



Freiburger Verkehrs AG · Postfach 100353 · 79122 Freiburg



Datum 15.09.2023

Informationsfreiheit: Antrag auf Endenergieverbräuche der VAG

Sehr geehrter 

gerne gebe ich Ihnen heute eine Rückmeldung zu ihren Fragen.

Alle bisher angefertigten Klimabilanzierungen bis zum heutigen Zeitpunkt. Die Freiburger Verkehrs AG führt jährlich eine Scope 1 und Scope 2 Betrachtung ihrer Verbräuche durch. Das in 2022 fertiggestellte Klimaneutralitätskonzept war das erste Konzept, dass wir in dieser Form erstellt haben.

Eine maschinenlesbare Aufschlüsselung der Endenergieverbräuche nach Handlungsfeld und Energieträger als Zeitreihe über die letzten 5 Jahre in möglichst genauer zeitlicher Auflösung. Die Endenergieverbräuche der letzten 5 Jahre stellen wir ihnen in der Anlage 1 zur Verfügung, wobei wir ihnen nur eine jährliche Bilanzierung darstellen können.


Die bisher berechneten Jahresfahrleistungen für den öffentlichen Nahverkehr der VAG. Die Jahresfahrleistung stelle ich ihnen für unsere Fahrzeuge: Straßenbahn und Bus in der Anlage 2 zur Verfügung.

Bisher angefertigte Fahrgastzahlenerhebungen, wenn möglich in einem maschinenlesbaren Format in möglichst genauer zeitlicher Auflösung. Bezüglich der Fahrgastzahlen möchten wir Sie auf das Fritz Freiburg hinweisen, hier finden Sie die Anzahl der beförderten Personen insgesamt (in 1000) seit 1974, siehe Anlage 3 und auch hier abrufbar: https://fritz.freiburg.de/asw/asw.dll?aw=Verkehr/JB_VAG_befoerderte_Personen

Bei Fragen können Sie sich gerne an uns wenden.

Mit freundlichen Grüßen
Freiburger Verkehrs AG

Im Auftrag



Vorsitzender des Aufsichtsrates:
Oberbürgermeister Martin Horn
Vorstand: Stephan Bartosch
Oliver Benz

Sitz der Gesellschaft: Freiburg i. Br.
Registergericht: Freiburg i. Br.
Register-Nr. HRB 952
EORI-Nr. DE5614619

Sparkasse Freiburg-Nördlicher Breisgau
IBAN DE12 6805 0101 0002 3126 00
BIC/Swift-Code FRSPDE66XXX
Ust.-Ident.-Nr. DE811237981



Freiburger Verkehrs AG
Besançonallee 99
79111 Freiburg
Stadtbahnlinie 3
Haltestelle VAG-Zentrum

Anlage 1

Endenergieverbrauch nach Energieträgern, 2018 - 2022

	2018	2019	2020	2021	2022
Verbrauch Gas (Betriebshof)	4.082.000	3.333.764	3.766.513	4.435.760	2.899.014
	2018	2019	2020	2021	2022
Verbrauch Fahrstrom (Straßenbahn, Elektrobus)	18.973.915	18.513.922	17.600.844	19.980.849	19.461.127
	2018	2019	2020	2021	2022
Verbrauch Heizöl (Betriebshöfe, Busse) [L]	51.934	59.052	53.766	80.401	100.517
	2018	2019	2020	2021	2022
Verbrauch Diesel (Busse, Sonderfahrzeuge) [kg/L]	1.332.862	1.355.160	1.229.165	1.344.858	1.337.557

Anlage 2

Jahresfahrleistung VAG

in Mio. km	2018	2019	2020	2021	2022
Strab	3,87	3,84	3,55	3,91	3,72
Bus	3,91	3,90	3,85	4,08	4,55
Gesamt	7,77	7,74	7,41	7,99	8,27

Anlage 3

Jahr	Beförderte Personen insgesamt (in 1000)	... darunter mit Einzelfahrsch., Mehrfahrten- u. Tagesnetzkarten (in 1000)		... darunter mit Regio- Karte (in 1000)	... darunter mit Freifahrten und sonstige (in 1000)	Beförderte Personen mit der Schauinslandbahn
1974	34078		20175	12874	1029	129126
1975	33093		20035	12114	944	139844
1976	32219		19361	11835	1023	153806
1977	31832		19167	11703	962	141174
1978	32386		18440	12084	1863	164809
1979	31896		18180	12175	1542	162864
1980	31188		17163	12315	1709	166524
1981	31654		15904	11593	4157	166581
1982	31524		14687	12640	4197	134156
1983	31241		9769	17401	4071	145349
1984	33229		9300	20447	3481	139755
1985	39523		8637	27864	3022	146110
1986	42204		8537	30187	3480	157111
1987	43736		8101	32086	3549	123602
1988	38614		6755	28472	3387	24392
1989	43014		5554	33177	4283	253072
1990	45044		5977	34447	4620	231248
1991	49243		6277	37688	5278	249090
1992	55744		5651	44669	5424	253589
1993	60020		5958	47441	6621	263079
1994	60191		4543	49634	6014	228846
1995	65931		4583	54860	6488	249172
1996	64835		7029	51994	5813	265647
1997	64904		7158	52019	5726	218851
1998	64185		6852	51689	5644	213548
1999	65442		6412	53360	5670	231762
2000	64949		6480	52835	5634	218397
2001	68140		5507	56769	5864	214131
2002	66842		5206	55946	5690	182474
2003	69613		4702	58814	6096	223852
2004	68167		4745	57616	5806	214272
2005	69434		5066	59229	5139	223099
2006	73108		5016	62834	5257	215211
2007	71995		5275	61615	5105	202679
2008	72425		5229	62141	5055	209371
2009	72799		5310	62546	4943	206408
2010	74399		5338	63690	5371	195602
2011	75029		5208	64231	5589	238468
2012	76010		5748	65536	4726	226716
2013	77039		5959	66237	4843	229675
2014	75345		5724	64899	4721	310772
2015	76997		6627	65054	5316	339309
2016	78756		7124	67648	3984	346827
2017	80463		6967	69302	4194	358019
2018	81284		7147	68497	5639	380959
2019	81589		7395	68664	5531	367516
2020	67173		4220	58377	4576	253027
2021	47589		4872	39122	3596	253481
2022	64265		5152	53857	5257	355807