


Autor

Institution	Polizei
Abteilung	Direktion Verkehr
Straße	Von-Bock-Straße 52
PLZ	45468
Stadt	Mülheim an der Ruhr
Land	Deutschland
Ansprechpartner	[REDACTED]
Telefon	[REDACTED]
E-Mail	[REDACTED]

Erstellt mit **DataCollect Webreporter** Version 1.0 am 27.07.2021 10:43:08


Messtelle






Name	Ruttenscheider
Rtg. kommend (Name)	Martinstr
Rtg. gehend (Name)	Wittekind
Vmax StVO	
V-Toleranz	10 km/h
V-Bewertung	> 40 km/h
Gerätetyp	SDR Traffic+
Startdatum	29.06.2021 11:00
Enddatum	16.07.2021 09:59
Tage	Mo, Di, Mi, Do, Fr, Sa, So
Zeitintervall	60 Minuten
Zeitfenster / Tag	00:00 - 23:59



©2021 MapQuest © OpenStreetMap © Mapbox
0 0m 0s N, 0 0m 0s E

Bewertung Geschwindigkeitskontrolle



- HÖCHSTE**  Anteil der Geschwindigkeiten über V-Bewertung ist höher als 20%.
- HOCH**  Anteil der Geschwindigkeiten über V-Bewertung ist höher als 15%.
- MITTEL**  Anteil der Geschwindigkeiten über V-Bewertung ist höher als 10%.
- NIEDRIG**  Anteil der Geschwindigkeiten über V-Bewertung ist höher als 5%.
- KEINE**  Anteil der Geschwindigkeiten über V-Bewertung ist kleiner oder gleich als 5%.

Geschwindigkeitskennzahlen [V in km/h]

	Vmin	Vavg	Vmax	V15	V50	V85	Vexc (Vmax StVO)
Martinstr	3	28	98	19	28	36	36.9%
Wittekind	9	37	95	29	36	44	79.1%
Querschnitt	3	32	98	22	32	41	55.8%

Geschwindigkeitsüberschreitung

	Σ Gesamt	Σ Vmax StVO <= V-Bewertung		Σ > V-Bewertung	
Martinstr	74811	23051	30.8%	4554	6.1%
Wittekind	60716	30674	50.5%	17372	28.6%
Querschnitt	135527	53725	39.6%	21926	16.2%

Geschwindigkeitsklassen

	10	20	30	40	50	60	70	80	90	100	110	>110
Martinstr	900	13729	32577	23051	4040	441	63	7	2	1	0	0
	1%	18%	44%	31%	5%	1%	0%	0%	0%	0%	0%	0%
Wittekind	1	978	11691	30674	15175	1957	215	21	3	1	0	0
	0%	2%	19%	51%	25%	3%	0%	0%	0%	0%	0%	0%
Querschnitt	901	14707	44268	53725	19215	2398	278	28	5	2	0	0
	1%	11%	33%	40%	14%	2%	0%	0%	0%	0%	0%	0%

Erweiterung Geschwindigkeitskennzahlen [V in km/h]

	V5	V10	V15	V45	V50	V55	V60	V85	V90	V95
Martinstr	14	17	19	27	28	29	30	36	38	41
Wittekind	24	27	29	35	36	37	38	44	46	49
Querschnitt	16	20	22	31	32	33	34	41	43	46

Längenklassen

	PKW		LKW		LZ	
Martinstr	71784	96%	1945	3%	1082	1%
Wittekind	47112	78%	12431	20%	1173	2%
Querschnitt	118896	88%	14376	11%	2255	2%

Beschreibungen

Vmax StVO: Zulässige Höchstgeschwindigkeit in km/h

V-Bewertung: Zulässige Höchstgeschwindigkeit + V-Toleranz in km/h

Zeit	Σ	10	20	30	40	50	60	70	80	90	100	110	>110	$\Sigma > V$ -Bewertung	
29.06.2021 11:00	235	4	39	118	67	7	0	0	0	0	0	0	0	7	3.0%
29.06.2021 12:00	328	3	76	174	70	5	0	0	0	0	0	0	0	5	1.5%
29.06.2021 13:00	311	3	63	136	91	16	1	1	0	0	0	0	0	18	5.8%
29.06.2021 14:00	306	4	82	152	54	14	0	0	0	0	0	0	0	14	4.6%
29.06.2021 15:00	308	6	124	143	32	3	0	0	0	0	0	0	0	3	1.0%
29.06.2021 16:00	309	26	189	78	13	1	2	0	0	0	0	0	0	3	1.0%
29.06.2021 17:00	297	26	176	86	7	2	0	0	0	0	0	0	0	2	0.7%
29.06.2021 18:00	251	7	97	107	34	3	3	0	0	0	0	0	0	6	2.4%
29.06.2021 19:00	184	4	46	98	32	4	0	0	0	0	0	0	0	4	2.2%
29.06.2021 20:00	263	16	128	102	16	1	0	0	0	0	0	0	0	1	0.4%
29.06.2021 21:00	113	1	25	47	36	3	0	1	0	0	0	0	0	4	3.5%
29.06.2021 22:00	111	0	12	54	42	1	2	0	0	0	0	0	0	3	2.7%
29.06.2021 23:00	65	0	1	21	37	5	1	0	0	0	0	0	0	6	9.2%

[Di, 29 Juni]	Σ	10	20	30	40	50	60	70	80	90	100	110	>110	$\Sigma > V$ -Bewertung	
00:00-06:00	0	0	0	0	0	0	0	0	0	0	0	0	0	0	-
06:00-09:00	0	0	0	0	0	0	0	0	0	0	0	0	0	0	-
15:00-19:00	1165	65	586	414	86	9	5	0	0	0	0	0	0	14	1.2%
06:00-22:00	2905	100	1045	1241	452	59	6	2	0	0	0	0	0	67	2.3%
00:00-24:00	3081	100	1058	1316	531	65	9	2	0	0	0	0	0	76	2.5%

Zeile mit den meisten V-Bewertungs-Überschreitungen pro Tag
 V-Bewertung Zulässige Höchstgeschwindigkeit + V-Toleranz in km/h

Zeit	Σ	10	20	30	40	50	60	70	80	90	100	110	>110	Σ > V-Bewertung	
30.06.2021 00:00	34	0	2	9	13	6	2	2	0	0	0	0	0	10	29.4%
30.06.2021 01:00	23	0	0	5	8	7	3	0	0	0	0	0	0	10	43.5%
30.06.2021 02:00	6	0	1	0	4	1	0	0	0	0	0	0	0	1	16.7%
30.06.2021 03:00	7	0	0	0	1	5	1	0	0	0	0	0	0	6	85.7%
30.06.2021 04:00	10	0	0	0	4	4	1	1	0	0	0	0	0	6	60.0%
30.06.2021 05:00	62	0	2	3	32	18	5	2	0	0	0	0	0	25	40.3%
30.06.2021 06:00	109	0	1	27	40	32	8	1	0	0	0	0	0	41	37.6%
30.06.2021 07:00	196	3	17	51	110	13	2	0	0	0	0	0	0	15	7.7%
30.06.2021 08:00	201	3	19	86	83	9	1	0	0	0	0	0	0	10	5.0%
30.06.2021 09:00	235	0	32	111	78	14	0	0	0	0	0	0	0	14	6.0%
30.06.2021 10:00	256	3	42	112	94	5	0	0	0	0	0	0	0	5	2.0%
30.06.2021 11:00	293	3	69	155	58	8	0	0	0	0	0	0	0	8	2.7%
30.06.2021 12:00	280	4	52	132	84	7	1	0	0	0	0	0	0	8	2.9%
30.06.2021 13:00	304	2	71	151	75	4	1	0	0	0	0	0	0	5	1.6%
30.06.2021 14:00	273	1	51	132	77	10	0	2	0	0	0	0	0	12	4.4%
30.06.2021 15:00	295	3	46	150	87	9	0	0	0	0	0	0	0	9	3.1%
30.06.2021 16:00	329	6	63	165	87	8	0	0	0	0	0	0	0	8	2.4%
30.06.2021 17:00	345	2	59	188	82	14	0	0	0	0	0	0	0	14	4.1%
30.06.2021 18:00	361	10	81	167	96	6	1	0	0	0	0	0	0	7	1.9%
30.06.2021 19:00	326	1	51	182	83	8	1	0	0	0	0	0	0	9	2.8%
30.06.2021 20:00	238	1	20	92	114	11	0	0	0	0	0	0	0	11	4.6%
30.06.2021 21:00	158	1	16	57	67	16	1	0	0	0	0	0	0	17	10.8%
30.06.2021 22:00	107	0	8	47	38	13	1	0	0	0	0	0	0	14	13.1%
30.06.2021 23:00	88	1	5	37	40	5	0	0	0	0	0	0	0	5	5.7%

[Mi, 30 Juni]	Σ	10	20	30	40	50	60	70	80	90	100	110	>110	Σ > V-Bewertung	
00:00-06:00	142	0	5	17	62	41	12	5	0	0	0	0	0	58	40.8%
06:00-09:00	506	6	37	164	233	54	11	1	0	0	0	0	0	66	13.0%
15:00-19:00	1330	21	249	670	352	37	1	0	0	0	0	0	0	38	2.9%
06:00-22:00	4199	43	690	1958	1315	174	16	3	0	0	0	0	0	193	4.6%
00:00-24:00	4536	44	708	2059	1455	233	29	8	0	0	0	0	0	270	6.0%

Zeile mit den meisten V-Bewertungs-Überschreitungen pro Tag
 V-Bewertung Zulässige Höchstgeschwindigkeit + V-Toleranz in km/h

Zeit	Σ	10	20	30	40	50	60	70	80	90	100	110	>110	Σ > V-Bewertung	
01.07.2021 00:00	37	0	2	7	18	7	3	0	0	0	0	0	0	10	27.0%
01.07.2021 01:00	13	0	1	3	6	1	2	0	0	0	0	0	0	3	23.1%
01.07.2021 02:00	7	0	0	1	4	0	2	0	0	0	0	0	0	2	28.6%
01.07.2021 03:00	5	0	0	0	0	4	1	0	0	0	0	0	0	5	100.0%
01.07.2021 04:00	8	0	0	0	4	1	3	0	0	0	0	0	0	4	50.0%
01.07.2021 05:00	58	0	1	5	29	21	2	0	0	0	0	0	0	23	39.7%
01.07.2021 06:00	111	0	1	26	56	24	4	0	0	0	0	0	0	28	25.2%
01.07.2021 07:00	189	1	10	52	111	15	0	0	0	0	0	0	0	15	7.9%
01.07.2021 08:00	245	1	24	101	106	11	2	0	0	0	0	0	0	13	5.3%
01.07.2021 09:00	248	2	35	111	91	8	0	1	0	0	0	0	0	9	3.6%
01.07.2021 10:00	279	5	75	121	73	5	0	0	0	0	0	0	0	5	1.8%
01.07.2021 11:00	301	0	34	162	93	12	0	0	0	0	0	0	0	12	4.0%
01.07.2021 12:00	307	5	36	135	117	13	1	0	0	0	0	0	0	14	4.6%
01.07.2021 13:00	326	6	51	126	134	8	1	0	0	0	0	0	0	9	2.8%
01.07.2021 14:00	291	1	50	140	80	20	0	0	0	0	0	0	0	20	6.9%
01.07.2021 15:00	299	5	37	123	124	10	0	0	0	0	0	0	0	10	3.3%
01.07.2021 16:00	302	3	41	130	111	16	1	0	0	0	0	0	0	17	5.6%
01.07.2021 17:00	363	4	56	155	130	18	0	0	0	0	0	0	0	18	5.0%
01.07.2021 18:00	353	3	74	176	94	6	0	0	0	0	0	0	0	6	1.7%
01.07.2021 19:00	312	1	48	142	109	11	1	0	0	0	0	0	0	12	3.8%
01.07.2021 20:00	256	0	20	110	106	18	2	0	0	0	0	0	0	20	7.8%
01.07.2021 21:00	158	1	15	65	61	14	1	1	0	0	0	0	0	16	10.1%
01.07.2021 22:00	128	0	12	50	55	11	0	0	0	0	0	0	0	11	8.6%
01.07.2021 23:00	71	0	6	22	31	10	2	0	0	0	0	0	0	12	16.9%

[Do, 1 Juli]	Σ	10	20	30	40	50	60	70	80	90	100	110	>110	Σ > V-Bewertung	
00:00-06:00	128	0	4	16	61	34	13	0	0	0	0	0	0	47	36.7%
06:00-09:00	545	2	35	179	273	50	6	0	0	0	0	0	0	56	10.3%
15:00-19:00	1317	15	208	584	459	50	1	0	0	0	0	0	0	51	3.9%
06:00-22:00	4340	38	607	1875	1596	209	13	2	0	0	0	0	0	224	5.2%
00:00-24:00	4667	38	629	1963	1743	264	28	2	0	0	0	0	0	294	6.3%

Zeile mit den meisten V-Bewertungs-Überschreitungen pro Tag
 V-Bewertung Zulässige Höchstgeschwindigkeit + V-Toleranz in km/h

Zeit	Σ	10	20	30	40	50	60	70	80	90	100	110	>110	Σ > V-Bewertung	
02.07.2021 00:00	38	0	0	12	12	11	3	0	0	0	0	0	0	14	36.8%
02.07.2021 01:00	18	0	0	4	11	3	0	0	0	0	0	0	0	3	16.7%
02.07.2021 02:00	10	0	0	2	5	2	0	0	1	0	0	0	0	3	30.0%
02.07.2021 03:00	11	0	0	2	5	3	0	1	0	0	0	0	0	4	36.4%
02.07.2021 04:00	12	0	0	0	8	4	0	0	0	0	0	0	0	4	33.3%
02.07.2021 05:00	56	0	1	12	23	14	6	0	0	0	0	0	0	20	35.7%
02.07.2021 06:00	89	2	1	13	38	31	3	1	0	0	0	0	0	35	39.3%
02.07.2021 07:00	187	2	6	46	114	16	3	0	0	0	0	0	0	19	10.2%
02.07.2021 08:00	213	0	31	71	93	16	2	0	0	0	0	0	0	18	8.5%
02.07.2021 09:00	202	4	21	90	79	8	0	0	0	0	0	0	0	8	4.0%
02.07.2021 10:00	279	0	53	146	74	6	0	0	0	0	0	0	0	6	2.2%
02.07.2021 11:00	264	3	69	126	62	4	0	0	0	0	0	0	0	4	1.5%
02.07.2021 12:00	354	8	99	175	65	7	0	0	0	0	0	0	0	7	2.0%
02.07.2021 13:00	337	6	76	155	85	14	0	1	0	0	0	0	0	15	4.5%
02.07.2021 14:00	323	4	72	167	70	10	0	0	0	0	0	0	0	10	3.1%
02.07.2021 15:00	298	3	67	149	75	4	0	0	0	0	0	0	0	4	1.3%
02.07.2021 16:00	286	4	53	137	83	8	1	0	0	0	0	0	0	9	3.1%
02.07.2021 17:00	337	7	92	164	70	4	0	0	0	0	0	0	0	4	1.2%
02.07.2021 18:00	363	3	109	185	62	4	0	0	0	0	0	0	0	4	1.1%
02.07.2021 19:00	331	9	118	156	47	1	0	0	0	0	0	0	0	1	0.3%
02.07.2021 20:00	317	7	105	156	42	5	2	0	0	0	0	0	0	7	2.2%
02.07.2021 21:00	280	13	129	125	12	1	0	0	0	0	0	0	0	1	0.4%
02.07.2021 22:00	230	11	92	104	22	1	0	0	0	0	0	0	0	1	0.4%
02.07.2021 23:00	178	33	107	36	2	0	0	0	0	0	0	0	0	0	0.0%

[Fr, 2 Juli]	Σ	10	20	30	40	50	60	70	80	90	100	110	>110	Σ > V-Bewertung	
00:00-06:00	145	0	1	32	64	37	9	1	1	0	0	0	0	48	33.1%
06:00-09:00	489	4	38	130	245	63	8	1	0	0	0	0	0	72	14.7%
15:00-19:00	1284	17	321	635	290	20	1	0	0	0	0	0	0	21	1.6%
06:00-22:00	4460	75	1101	2061	1071	139	11	2	0	0	0	0	0	152	3.4%
00:00-24:00	5013	119	1301	2233	1159	177	20	3	1	0	0	0	0	201	4.0%

Zeile mit den meisten V-Bewertungs-Überschreitungen pro Tag
 V-Bewertung Zulässige Höchstgeschwindigkeit + V-Toleranz in km/h

Zeit	Σ	10	20	30	40	50	60	70	80	90	100	110	>110	Σ > V-Bewertung	
03.07.2021 00:00	197	13	138	42	3	1	0	0	0	0	0	0	0	1	0.5%
03.07.2021 01:00	181	13	97	59	11	1	0	0	0	0	0	0	0	1	0.6%
03.07.2021 02:00	92	0	15	43	29	4	1	0	0	0	0	0	0	5	5.4%
03.07.2021 03:00	56	0	4	28	18	6	0	0	0	0	0	0	0	6	10.7%
03.07.2021 04:00	29	0	3	10	10	5	1	0	0	0	0	0	0	6	20.7%
03.07.2021 05:00	36	0	2	5	15	11	2	1	0	0	0	0	0	14	38.9%
03.07.2021 06:00	38	0	1	9	11	12	4	1	0	0	0	0	0	17	44.7%
03.07.2021 07:00	74	0	5	14	33	19	2	1	0	0	0	0	0	22	29.7%
03.07.2021 08:00	97	0	5	16	55	18	3	0	0	0	0	0	0	21	21.6%
03.07.2021 09:00	169	0	13	58	82	16	0	0	0	0	0	0	0	16	9.5%
03.07.2021 10:00	222	1	30	115	68	8	0	0	0	0	0	0	0	8	3.6%
03.07.2021 11:00	244	5	52	112	64	11	0	0	0	0	0	0	0	11	4.5%
03.07.2021 12:00	290	3	65	141	68	13	0	0	0	0	0	0	0	13	4.5%
03.07.2021 13:00	323	2	73	178	63	6	1	0	0	0	0	0	0	7	2.2%
03.07.2021 14:00	329	5	87	159	76	2	0	0	0	0	0	0	0	2	0.6%
03.07.2021 15:00	259	2	47	126	72	12	0	0	0	0	0	0	0	12	4.6%
03.07.2021 16:00	251	5	45	124	73	3	1	0	0	0	0	0	0	4	1.6%
03.07.2021 17:00	302	1	60	148	84	9	0	0	0	0	0	0	0	9	3.0%
03.07.2021 18:00	309	2	62	187	57	1	0	0	0	0	0	0	0	1	0.3%
03.07.2021 19:00	291	3	93	168	21	6	0	0	0	0	0	0	0	6	2.1%
03.07.2021 20:00	280	6	85	156	32	1	0	0	0	0	0	0	0	1	0.4%
03.07.2021 21:00	236	5	83	120	26	2	0	0	0	0	0	0	0	2	0.8%
03.07.2021 22:00	204	7	85	95	15	1	1	0	0	0	0	0	0	2	1.0%
03.07.2021 23:00	199	18	116	61	4	0	0	0	0	0	0	0	0	0	0.0%

[Sa, 3 Juli]	Σ	10	20	30	40	50	60	70	80	90	100	110	>110	Σ > V-Bewertung	
00:00-06:00	591	26	259	187	86	28	4	1	0	0	0	0	0	33	5.6%
06:00-09:00	209	0	11	39	99	49	9	2	0	0	0	0	0	60	28.7%
15:00-19:00	1121	10	214	585	286	25	1	0	0	0	0	0	0	26	2.3%
06:00-22:00	3714	40	806	1831	885	139	11	2	0	0	0	0	0	152	4.1%
00:00-24:00	4708	91	1266	2174	990	168	16	3	0	0	0	0	0	187	4.0%

Zeile mit den meisten V-Bewertungs-Überschreitungen pro Tag
 V-Bewertung Zulässige Höchstgeschwindigkeit + V-Toleranz in km/h

Zeit	Σ	10	20	30	40	50	60	70	80	90	100	110	>110	$\Sigma > V$ -Bewertung	
04.07.2021 00:00	186	24	117	44	1	0	0	0	0	0	0	0	0	0	0.0%
04.07.2021 01:00	130	5	56	53	16	0	0	0	0	0	0	0	0	0	0.0%
04.07.2021 02:00	102	1	29	45	20	6	1	0	0	0	0	0	0	7	6.9%
04.07.2021 03:00	47	2	4	12	20	9	0	0	0	0	0	0	0	9	19.1%
04.07.2021 04:00	45	1	1	17	20	5	1	0	0	0	0	0	0	6	13.3%
04.07.2021 05:00	39	1	4	4	22	5	2	1	0	0	0	0	0	8	20.5%
04.07.2021 06:00	28	0	0	3	11	10	2	2	0	0	0	0	0	14	50.0%
04.07.2021 07:00	37	0	0	4	16	13	4	0	0	0	0	0	0	17	45.9%
04.07.2021 08:00	49	0	3	5	28	13	0	0	0	0	0	0	0	13	26.5%
04.07.2021 09:00	99	0	4	37	44	13	1	0	0	0	0	0	0	14	14.1%
04.07.2021 10:00	145	0	19	54	59	12	1	0	0	0	0	0	0	13	9.0%
04.07.2021 11:00	167	3	14	67	70	13	0	0	0	0	0	0	0	13	7.8%
04.07.2021 12:00	229	0	22	86	107	13	1	0	0	0	0	0	0	14	6.1%
04.07.2021 13:00	225	0	21	93	97	14	0	0	0	0	0	0	0	14	6.2%
04.07.2021 14:00	233	2	25	105	84	14	3	0	0	0	0	0	0	17	7.3%
04.07.2021 15:00	240	1	23	117	87	12	0	0	0	0	0	0	0	12	5.0%
04.07.2021 16:00	232	1	13	107	98	12	1	0	0	0	0	0	0	13	5.6%
04.07.2021 17:00	271	0	20	94	132	24	0	0	1	0	0	0	0	25	9.2%
04.07.2021 18:00	238	0	17	111	98	11	1	0	0	0	0	0	0	12	5.0%
04.07.2021 19:00	245	1	20	106	101	17	0	0	0	0	0	0	0	17	6.9%
04.07.2021 20:00	212	0	11	86	99	14	2	0	0	0	0	0	0	16	7.5%
04.07.2021 21:00	149	1	16	61	56	15	0	0	0	0	0	0	0	15	10.1%
04.07.2021 22:00	104	0	4	41	43	13	3	0	0	0	0	0	0	16	15.4%
04.07.2021 23:00	60	0	3	18	28	7	1	2	1	0	0	0	0	11	18.3%

[So, 4 Juli]	Σ	10	20	30	40	50	60	70	80	90	100	110	>110	$\Sigma > V$ -Bewertung	
00:00-06:00	549	34	211	175	99	25	4	1	0	0	0	0	0	30	5.5%
06:00-09:00	114	0	3	12	55	36	6	2	0	0	0	0	0	44	38.6%
15:00-19:00	982	2	73	430	415	59	2	0	1	0	0	0	0	62	6.3%
06:00-22:00	2799	9	228	1136	1187	220	16	2	1	0	0	0	0	239	8.5%
00:00-24:00	3512	43	446	1370	1357	265	24	5	2	0	0	0	0	296	8.4%

Zeile mit den meisten V-Bewertungs-Überschreitungen pro Tag
 V-Bewertung Zulässige Höchstgeschwindigkeit + V-Toleranz in km/h

Zeit	Σ	10	20	30	40	50	60	70	80	90	100	110	>110	$\Sigma > V$ -Bewertung	
05.07.2021 00:00	30	0	1	9	11	8	1	0	0	0	0	0	0	9	30.0%
05.07.2021 01:00	21	0	1	6	7	6	1	0	0	0	0	0	0	7	33.3%
05.07.2021 02:00	13	0	1	2	5	3	2	0	0	0	0	0	0	5	38.5%
05.07.2021 03:00	9	0	0	1	6	2	0	0	0	0	0	0	0	2	22.2%
05.07.2021 04:00	15	0	0	2	3	5	3	1	1	0	0	0	0	10	66.7%
05.07.2021 05:00	64	0	0	7	31	20	6	0	0	0	0	0	0	26	40.6%
05.07.2021 06:00	104	0	0	17	52	28	6	1	0	0	0	0	0	35	33.7%
05.07.2021 07:00	194	0	8	46	115	24	0	1	0	0	0	0	0	25	12.9%
05.07.2021 08:00	250	0	18	100	119	13	0	0	0	0	0	0	0	13	5.2%
05.07.2021 09:00	210	1	14	73	113	9	0	0	0	0	0	0	0	9	4.3%
05.07.2021 10:00	267	0	35	138	89	5	0	0	0	0	0	0	0	5	1.9%
05.07.2021 11:00	284	5	31	134	102	12	0	0	0	0	0	0	0	12	4.2%
05.07.2021 12:00	331	4	104	145	72	5	1	0	0	0	0	0	0	6	1.8%
05.07.2021 13:00	312	1	56	153	99	3	0	0	0	0	0	0	0	3	1.0%
05.07.2021 14:00	288	4	38	135	98	11	2	0	0	0	0	0	0	13	4.5%
05.07.2021 15:00	294	0	53	155	74	12	0	0	0	0	0	0	0	12	4.1%
05.07.2021 16:00	299	5	60	135	90	9	0	0	0	0	0	0	0	9	3.0%
05.07.2021 17:00	337	2	53	160	116	5	1	0	0	0	0	0	0	6	1.8%
05.07.2021 18:00	305	2	50	154	87	12	0	0	0	0	0	0	0	12	3.9%
05.07.2021 19:00	265	3	32	133	86	11	0	0	0	0	0	0	0	11	4.2%
05.07.2021 20:00	231	5	41	91	85	8	1	0	0	0	0	0	0	9	3.9%
05.07.2021 21:00	178	0	15	75	74	12	1	1	0	0	0	0	0	14	7.9%
05.07.2021 22:00	136	0	13	46	61	15	0	1	0	0	0	0	0	16	11.8%
05.07.2021 23:00	79	1	11	37	21	8	0	1	0	0	0	0	0	9	11.4%

[Mo, 5 Juli]	Σ	10	20	30	40	50	60	70	80	90	100	110	>110	$\Sigma > V$ -Bewertung	
00:00-06:00	152	0	3	27	63	44	13	1	1	0	0	0	0	59	38.8%
06:00-09:00	548	0	26	163	286	65	6	2	0	0	0	0	0	73	13.3%
15:00-19:00	1235	9	216	604	367	38	1	0	0	0	0	0	0	39	3.2%
06:00-22:00	4149	32	608	1844	1471	179	12	3	0	0	0	0	0	194	4.7%
00:00-24:00	4516	33	635	1954	1616	246	25	6	1	0	0	0	0	278	6.2%

Zeile mit den meisten V-Bewertungs-Überschreitungen pro Tag
 V-Bewertung Zulässige Höchstgeschwindigkeit + V-Toleranz in km/h

Zeit	Σ	10	20	30	40	50	60	70	80	90	100	110	>110	Σ > V-Bewertung	
06.07.2021 00:00	41	0	5	11	16	6	3	0	0	0	0	0	0	9	22.0%
06.07.2021 01:00	24	0	0	6	8	5	4	0	1	0	0	0	0	10	41.7%
06.07.2021 02:00	16	0	0	3	2	10	0	1	0	0	0	0	0	11	68.8%
06.07.2021 03:00	10	0	1	2	5	1	1	0	0	0	0	0	0	2	20.0%
06.07.2021 04:00	26	0	2	6	13	1	3	1	0	0	0	0	0	5	19.2%
06.07.2021 05:00	68	0	0	6	35	23	4	0	0	0	0	0	0	27	39.7%
06.07.2021 06:00	107	0	1	18	54	30	4	0	0	0	0	0	0	34	31.8%
06.07.2021 07:00	197	0	12	42	114	28	1	0	0	0	0	0	0	29	14.7%
06.07.2021 08:00	227	2	25	82	105	12	1	0	0	0	0	0	0	13	5.7%
06.07.2021 09:00	237	3	33	100	92	9	0	0	0	0	0	0	0	9	3.8%
06.07.2021 10:00	283	0	37	133	100	11	2	0	0	0	0	0	0	13	4.6%
06.07.2021 11:00	265	3	34	133	86	7	2	0	0	0	0	0	0	9	3.4%
06.07.2021 12:00	302	3	58	162	70	8	1	0	0	0	0	0	0	9	3.0%
06.07.2021 13:00	310	0	49	162	91	8	0	0	0	0	0	0	0	8	2.6%
06.07.2021 14:00	290	4	83	133	59	9	2	0	0	0	0	0	0	11	3.8%
06.07.2021 15:00	279	3	64	132	68	11	0	1	0	0	0	0	0	12	4.3%
06.07.2021 16:00	308	5	79	153	66	5	0	0	0	0	0	0	0	5	1.6%
06.07.2021 17:00	325	6	81	162	71	4	1	0	0	0	0	0	0	5	1.5%
06.07.2021 18:00	346	5	84	184	63	9	0	1	0	0	0	0	0	10	2.9%
06.07.2021 19:00	316	1	70	161	71	12	1	0	0	0	0	0	0	13	4.1%
06.07.2021 20:00	269	4	40	118	92	15	0	0	0	0	0	0	0	15	5.6%
06.07.2021 21:00	161	0	21	72	59	9	0	0	0	0	0	0	0	9	5.6%
06.07.2021 22:00	122	1	11	43	55	12	0	0	0	0	0	0	0	12	9.8%
06.07.2021 23:00	85	1	10	39	30	4	1	0	0	0	0	0	0	5	5.9%

[Di, 6 Juli]	Σ	10	20	30	40	50	60	70	80	90	100	110	>110	Σ > V-Bewertung	
00:00-06:00	185	0	8	34	79	46	15	2	1	0	0	0	0	64	34.6%
06:00-09:00	531	2	38	142	273	70	6	0	0	0	0	0	0	76	14.3%
15:00-19:00	1258	19	308	631	268	29	1	2	0	0	0	0	0	32	2.5%
06:00-22:00	4222	39	771	1947	1261	187	15	2	0	0	0	0	0	204	4.8%
00:00-24:00	4614	41	800	2063	1425	249	31	4	1	0	0	0	0	285	6.2%

Zeile mit den meisten V-Bewertungs-Überschreitungen pro Tag
 V-Bewertung Zulässige Höchstgeschwindigkeit + V-Toleranz in km/h

Zeit	Σ	10	20	30	40	50	60	70	80	90	100	110	>110	$\Sigma > V$ -Bewertung	
07.07.2021 00:00	101	0	14	37	39	10	1	0	0	0	0	0	0	11	10.9%
07.07.2021 01:00	25	0	2	7	12	3	1	0	0	0	0	0	0	4	16.0%
07.07.2021 02:00	8	0	0	1	2	3	2	0	0	0	0	0	0	5	62.5%
07.07.2021 03:00	12	0	0	1	4	6	1	0	0	0	0	0	0	7	58.3%
07.07.2021 04:00	14	0	0	2	6	3	2	1	0	0	0	0	0	6	42.9%
07.07.2021 05:00	66	0	1	5	27	26	6	1	0	0	0	0	0	33	50.0%
07.07.2021 06:00	113	0	7	14	56	30	6	0	0	0	0	0	0	36	31.9%
07.07.2021 07:00	206	0	12	55	113	24	2	0	0	0	0	0	0	26	12.6%
07.07.2021 08:00	233	1	28	95	98	11	0	0	0	0	0	0	0	11	4.7%
07.07.2021 09:00	225	4	42	102	70	7	0	0	0	0	0	0	0	7	3.1%
07.07.2021 10:00	257	3	62	117	71	4	0	0	0	0	0	0	0	4	1.6%
07.07.2021 11:00	339	6	67	162	92	12	0	0	0	0	0	0	0	12	3.5%
07.07.2021 12:00	344	4	85	188	65	2	0	0	0	0	0	0	0	2	0.6%
07.07.2021 13:00	284	3	64	141	67	9	0	0	0	0	0	0	0	9	3.2%
07.07.2021 14:00	283	4	63	119	89	8	0	0	0	0	0	0	0	8	2.8%
07.07.2021 15:00	303	2	69	149	68	14	1	0	0	0	0	0	0	15	5.0%
07.07.2021 16:00	308	4	96	131	68	9	0	0	0	0	0	0	0	9	2.9%
07.07.2021 17:00	331	4	85	158	71	13	0	0	0	0	0	0	0	13	3.9%
07.07.2021 18:00	397	5	163	173	52	4	0	0	0	0	0	0	0	4	1.0%
07.07.2021 19:00	332	2	86	168	71	4	1	0	0	0	0	0	0	5	1.5%
07.07.2021 20:00	270	1	78	124	64	3	0	0	0	0	0	0	0	3	1.1%
07.07.2021 21:00	197	3	33	88	62	11	0	0	0	0	0	0	0	11	5.6%
07.07.2021 22:00	152	1	29	76	41	5	0	0	0	0	0	0	0	5	3.3%
07.07.2021 23:00	103	0	25	46	23	7	2	0	0	0	0	0	0	9	8.7%

[Mi, 7 Juli]	Σ	10	20	30	40	50	60	70	80	90	100	110	>110	$\Sigma > V$ -Bewertung	
00:00-06:00	226	0	17	53	90	51	13	2	0	0	0	0	0	66	29.2%
06:00-09:00	552	1	47	164	267	65	8	0	0	0	0	0	0	73	13.2%
15:00-19:00	1339	15	413	611	259	40	1	0	0	0	0	0	0	41	3.1%
06:00-22:00	4423	46	1040	1984	1178	165	10	0	0	0	0	0	0	175	4.0%
00:00-24:00	4903	47	1111	2159	1331	228	25	2	0	0	0	0	0	255	5.2%

Zeile mit den meisten V-Bewertungs-Überschreitungen pro Tag
 V-Bewertung Zulässige Höchstgeschwindigkeit + V-Toleranz in km/h

Zeit	Σ	10	20	30	40	50	60	70	80	90	100	110	>110	$\Sigma > V$ -Bewertung	
08.07.2021 00:00	60	1	5	23	22	7	1	1	0	0	0	0	0	9	15.0%
08.07.2021 01:00	22	0	2	9	4	5	2	0	0	0	0	0	0	7	31.8%
08.07.2021 02:00	15	0	3	2	7	1	2	0	0	0	0	0	0	3	20.0%
08.07.2021 03:00	8	0	0	1	1	5	1	0	0	0	0	0	0	6	75.0%
08.07.2021 04:00	18	0	0	2	6	2	6	2	0	0	0	0	0	10	55.6%
08.07.2021 05:00	55	0	0	9	18	26	1	1	0	0	0	0	0	28	50.9%
08.07.2021 06:00	103	0	3	13	50	33	4	0	0	0	0	0	0	37	35.9%
08.07.2021 07:00	205	1	17	65	103	17	2	0	0	0	0	0	0	19	9.3%
08.07.2021 08:00	223	0	29	79	95	19	1	0	0	0	0	0	0	20	9.0%
08.07.2021 09:00	259	1	42	107	100	8	1	0	0	0	0	0	0	9	3.5%
08.07.2021 10:00	277	1	60	148	65	3	0	0	0	0	0	0	0	3	1.1%
08.07.2021 11:00	333	2	55	193	68	15	0	0	0	0	0	0	0	15	4.5%
08.07.2021 12:00	307	2	83	154	62	6	0	0	0	0	0	0	0	6	2.0%
08.07.2021 13:00	299	8	46	149	89	7	0	0	0	0	0	0	0	7	2.3%
08.07.2021 14:00	298	5	58	130	96	9	0	0	0	0	0	0	0	9	3.0%
08.07.2021 15:00	297	6	63	136	81	11	0	0	0	0	0	0	0	11	3.7%
08.07.2021 16:00	310	3	76	132	87	12	0	0	0	0	0	0	0	12	3.9%
08.07.2021 17:00	340	5	89	161	78	5	2	0	0	0	0	0	0	7	2.1%
08.07.2021 18:00	376	2	98	176	98	2	0	0	0	0	0	0	0	2	0.5%
08.07.2021 19:00	260	0	25	122	100	13	0	0	0	0	0	0	0	13	5.0%
08.07.2021 20:00	174	2	24	82	62	3	1	0	0	0	0	0	0	4	2.3%
08.07.2021 21:00	175	0	8	85	66	15	1	0	0	0	0	0	0	16	9.1%
08.07.2021 22:00	143	0	6	62	58	14	3	0	0	0	0	0	0	17	11.9%
08.07.2021 23:00	74	0	4	25	35	10	0	0	0	0	0	0	0	10	13.5%

[Do, 8 Juli]	Σ	10	20	30	40	50	60	70	80	90	100	110	>110	$\Sigma > V$ -Bewertung	
00:00-06:00	178	1	10	46	58	46	13	4	0	0	0	0	0	63	35.4%
06:00-09:00	531	1	49	157	248	69	7	0	0	0	0	0	0	76	14.3%
15:00-19:00	1323	16	326	605	344	30	2	0	0	0	0	0	0	32	2.4%
06:00-22:00	4236	38	776	1932	1300	178	12	0	0	0	0	0	0	190	4.5%
00:00-24:00	4631	39	796	2065	1451	248	28	4	0	0	0	0	0	280	6.0%

Zeile mit den meisten V-Bewertungs-Überschreitungen pro Tag
 V-Bewertung Zulässige Höchstgeschwindigkeit + V-Toleranz in km/h

Zeit	Σ	10	20	30	40	50	60	70	80	90	100	110	>110	Σ > V-Bewertung	
09.07.2021 00:00	46	0	2	12	16	15	0	0	1	0	0	0	0	16	34.8%
09.07.2021 01:00	17	0	1	2	8	4	2	0	0	0	0	0	0	6	35.3%
09.07.2021 02:00	12	0	4	0	2	6	0	0	0	0	0	0	0	6	50.0%
09.07.2021 03:00	7	0	0	1	3	3	0	0	0	0	0	0	0	3	42.9%
09.07.2021 04:00	14	0	0	2	7	3	2	0	0	0	0	0	0	5	35.7%
09.07.2021 05:00	63	0	0	6	26	25	6	0	0	0	0	0	0	31	49.2%
09.07.2021 06:00	92	0	1	5	57	25	4	0	0	0	0	0	0	29	31.5%
09.07.2021 07:00	208	4	11	46	114	29	4	0	0	0	0	0	0	33	15.9%
09.07.2021 08:00	222	1	38	64	102	17	0	0	0	0	0	0	0	17	7.7%
09.07.2021 09:00	226	2	27	89	88	20	0	0	0	0	0	0	0	20	8.8%
09.07.2021 10:00	271	3	47	121	94	6	0	0	0	0	0	0	0	6	2.2%
09.07.2021 11:00	298	1	62	136	90	8	1	0	0	0	0	0	0	9	3.0%
09.07.2021 12:00	303	5	43	148	99	8	0	0	0	0	0	0	0	8	2.6%
09.07.2021 13:00	320	6	75	149	78	8	4	0	0	0	0	0	0	12	3.8%
09.07.2021 14:00	270	0	56	129	79	6	0	0	0	0	0	0	0	6	2.2%
09.07.2021 15:00	310	2	49	139	113	6	1	0	0	0	0	0	0	7	2.3%
09.07.2021 16:00	294	3	69	134	78	10	0	0	0	0	0	0	0	10	3.4%
09.07.2021 17:00	342	5	75	172	80	10	0	0	0	0	0	0	0	10	2.9%
09.07.2021 18:00	356	4	62	198	85	6	1	0	0	0	0	0	0	7	2.0%
09.07.2021 19:00	341	5	87	181	60	8	0	0	0	0	0	0	0	8	2.3%
09.07.2021 20:00	310	7	77	169	53	2	2	0	0	0	0	0	0	4	1.3%
09.07.2021 21:00	253	7	88	125	30	2	1	0	0	0	0	0	0	3	1.2%
09.07.2021 22:00	230	7	102	104	16	1	0	0	0	0	0	0	0	1	0.4%
09.07.2021 23:00	216	6	100	91	18	1	0	0	0	0	0	0	0	1	0.5%

[Fr, 9 Juli]	Σ	10	20	30	40	50	60	70	80	90	100	110	>110	Σ > V-Bewertung	
00:00-06:00	159	0	7	23	62	56	10	0	1	0	0	0	0	67	42.1%
06:00-09:00	522	5	50	115	273	71	8	0	0	0	0	0	0	79	15.1%
15:00-19:00	1302	14	255	643	356	32	2	0	0	0	0	0	0	34	2.6%
06:00-22:00	4416	55	867	2005	1300	171	18	0	0	0	0	0	0	189	4.3%
00:00-24:00	5021	68	1076	2223	1396	229	28	0	1	0	0	0	0	258	5.1%

Zeile mit den meisten V-Bewertungs-Überschreitungen pro Tag
 V-Bewertung Zulässige Höchstgeschwindigkeit + V-Toleranz in km/h

Zeit	Σ	10	20	30	40	50	60	70	80	90	100	110	>110	$\Sigma > V$ -Bewertung	
10.07.2021 00:00	189	16	132	33	8	0	0	0	0	0	0	0	0	0	0.0%
10.07.2021 01:00	150	1	59	79	11	0	0	0	0	0	0	0	0	0	0.0%
10.07.2021 02:00	79	0	9	44	20	6	0	0	0	0	0	0	0	6	7.6%
10.07.2021 03:00	60	2	5	31	15	7	0	0	0	0	0	0	0	7	11.7%
10.07.2021 04:00	38	0	1	10	15	11	1	0	0	0	0	0	0	12	31.6%
10.07.2021 05:00	55	0	1	10	21	18	2	3	0	0	0	0	0	23	41.8%
10.07.2021 06:00	45	0	1	6	17	17	4	0	0	0	0	0	0	21	46.7%
10.07.2021 07:00	50	0	1	9	23	15	1	1	0	0	0	0	0	17	34.0%
10.07.2021 08:00	82	0	5	17	46	13	0	1	0	0	0	0	0	14	17.1%
10.07.2021 09:00	143	1	12	41	73	15	1	0	0	0	0	0	0	16	11.2%
10.07.2021 10:00	189	0	33	67	78	10	1	0	0	0	0	0	0	11	5.8%
10.07.2021 11:00	220	1	44	106	56	11	2	0	0	0	0	0	0	13	5.9%
10.07.2021 12:00	280	2	76	129	71	2	0	0	0	0	0	0	0	2	0.7%
10.07.2021 13:00	268	5	71	108	72	11	0	1	0	0	0	0	0	12	4.5%
10.07.2021 14:00	322	5	60	162	87	5	3	0	0	0	0	0	0	8	2.5%
10.07.2021 15:00	283	4	70	128	73	8	0	0	0	0	0	0	0	8	2.8%
10.07.2021 16:00	277	3	46	128	92	7	1	0	0	0	0	0	0	8	2.9%
10.07.2021 17:00	279	2	47	147	70	12	1	0	0	0	0	0	0	13	4.7%
10.07.2021 18:00	279	2	54	144	76	3	0	0	0	0	0	0	0	3	1.1%
10.07.2021 19:00	302	1	77	174	48	2	0	0	0	0	0	0	0	2	0.7%
10.07.2021 20:00	266	0	89	147	25	4	0	1	0	0	0	0	0	5	1.9%
10.07.2021 21:00	223	6	69	117	27	4	0	0	0	0	0	0	0	4	1.8%
10.07.2021 22:00	216	7	74	111	22	2	0	0	0	0	0	0	0	2	0.9%
10.07.2021 23:00	186	0	67	95	19	5	0	0	0	0	0	0	0	5	2.7%

[Sa, 10 Juli]	Σ	10	20	30	40	50	60	70	80	90	100	110	>110	$\Sigma > V$ -Bewertung	
00:00-06:00	571	19	207	207	90	42	3	3	0	0	0	0	0	48	8.4%
06:00-09:00	177	0	7	32	86	45	5	2	0	0	0	0	0	52	29.4%
15:00-19:00	1118	11	217	547	311	30	2	0	0	0	0	0	0	32	2.9%
06:00-22:00	3508	32	755	1630	934	139	14	4	0	0	0	0	0	157	4.5%
00:00-24:00	4481	58	1103	2043	1065	188	17	7	0	0	0	0	0	212	4.7%

Zeile mit den meisten V-Bewertungs-Überschreitungen pro Tag
 V-Bewertung Zulässige Höchstgeschwindigkeit + V-Toleranz in km/h

Zeit	Σ	10	20	30	40	50	60	70	80	90	100	110	>110	Σ > V-Bewertung	
11.07.2021 00:00	173	4	51	82	28	8	0	0	0	0	0	0	0	8	4.6%
11.07.2021 01:00	130	0	27	65	33	4	1	0	0	0	0	0	0	5	3.8%
11.07.2021 02:00	67	0	7	35	16	9	0	0	0	0	0	0	0	9	13.4%
11.07.2021 03:00	58	1	2	33	17	3	1	1	0	0	0	0	0	5	8.6%
11.07.2021 04:00	45	1	3	18	16	5	1	0	0	1	0	0	0	7	15.6%
11.07.2021 05:00	46	0	0	4	25	15	1	1	0	0	0	0	0	17	37.0%
11.07.2021 06:00	27	0	0	3	10	9	5	0	0	0	0	0	0	14	51.9%
11.07.2021 07:00	31	0	1	6	11	11	2	0	0	0	0	0	0	13	41.9%
11.07.2021 08:00	37	0	1	6	20	10	0	0	0	0	0	0	0	10	27.0%
11.07.2021 09:00	80	1	1	20	41	15	2	0	0	0	0	0	0	17	21.2%
11.07.2021 10:00	98	0	6	19	58	14	1	0	0	0	0	0	0	15	15.3%
11.07.2021 11:00	153	0	8	41	85	17	2	0	0	0	0	0	0	19	12.4%
11.07.2021 12:00	192	1	16	76	75	23	1	0	0	0	0	0	0	24	12.5%
11.07.2021 13:00	215	1	15	95	90	14	0	0	0	0	0	0	0	14	6.5%
11.07.2021 14:00	239	0	33	101	91	13	1	0	0	0	0	0	0	14	5.9%
11.07.2021 15:00	259	4	37	135	72	9	1	0	0	1	0	0	0	11	4.2%
11.07.2021 16:00	249	0	41	125	75	7	1	0	0	0	0	0	0	8	3.2%
11.07.2021 17:00	241	2	40	112	77	8	2	0	0	0	0	0	0	10	4.1%
11.07.2021 18:00	264	3	49	142	62	7	1	0	0	0	0	0	0	8	3.0%
11.07.2021 19:00	304	6	73	154	64	7	0	0	0	0	0	0	0	7	2.3%
11.07.2021 20:00	274	2	60	153	52	7	0	0	0	0	0	0	0	7	2.6%
11.07.2021 21:00	135	2	14	72	38	8	1	0	0	0	0	0	0	9	6.7%
11.07.2021 22:00	68	0	10	34	21	2	1	0	0	0	0	0	0	3	4.4%
11.07.2021 23:00	79	2	17	29	20	9	2	0	0	0	0	0	0	11	13.9%

[So, 11 Juli]	Σ	10	20	30	40	50	60	70	80	90	100	110	>110	Σ > V-Bewertung	
00:00-06:00	519	6	90	237	135	44	4	2	0	1	0	0	0	51	9.8%
06:00-09:00	95	0	2	15	41	30	7	0	0	0	0	0	0	37	38.9%
15:00-19:00	1013	9	167	514	286	31	5	0	0	1	0	0	0	37	3.7%
06:00-22:00	2798	22	395	1260	921	179	20	0	0	1	0	0	0	200	7.1%
00:00-24:00	3464	30	512	1560	1097	234	27	2	0	2	0	0	0	265	7.7%

Zeile mit den meisten V-Bewertungs-Überschreitungen pro Tag
 V-Bewertung Zulässige Höchstgeschwindigkeit + V-Toleranz in km/h

Zeit	Σ	10	20	30	40	50	60	70	80	90	100	110	>110	Σ > V-Bewertung	
12.07.2021 00:00	74	7	35	26	6	0	0	0	0	0	0	0	0	0	0.0%
12.07.2021 01:00	87	0	5	42	30	8	2	0	0	0	0	0	0	10	11.5%
12.07.2021 02:00	21	0	0	6	12	3	0	0	0	0	0	0	0	3	14.3%
12.07.2021 03:00	12	0	1	3	5	3	0	0	0	0	0	0	0	3	25.0%
12.07.2021 04:00	17	0	0	1	8	5	2	1	0	0	0	0	0	8	47.1%
12.07.2021 05:00	54	0	0	6	27	17	3	1	0	0	0	0	0	21	38.9%
12.07.2021 06:00	100	0	3	14	49	31	3	0	0	0	0	0	0	34	34.0%
12.07.2021 07:00	196	3	11	44	103	33	2	0	0	0	0	0	0	35	17.9%
12.07.2021 08:00	241	4	39	78	107	10	2	1	0	0	0	0	0	13	5.4%
12.07.2021 09:00	221	1	21	90	90	19	0	0	0	0	0	0	0	19	8.6%
12.07.2021 10:00	240	4	39	117	74	6	0	0	0	0	0	0	0	6	2.5%
12.07.2021 11:00	286	4	58	141	72	11	0	0	0	0	0	0	0	11	3.8%
12.07.2021 12:00	301	6	49	169	73	4	0	0	0	0	0	0	0	4	1.3%
12.07.2021 13:00	264	3	61	115	76	8	1	0	0	0	0	0	0	9	3.4%
12.07.2021 14:00	283	4	41	138	90	10	0	0	0	0	0	0	0	10	3.5%
12.07.2021 15:00	286	6	46	147	77	10	0	0	0	0	0	0	0	10	3.5%
12.07.2021 16:00	333	5	85	167	69	7	0	0	0	0	0	0	0	7	2.1%
12.07.2021 17:00	346	2	80	175	82	7	0	0	0	0	0	0	0	7	2.0%
12.07.2021 18:00	295	3	58	141	80	12	1	0	0	0	0	0	0	13	4.4%
12.07.2021 19:00	270	1	32	143	85	7	2	0	0	0	0	0	0	9	3.3%
12.07.2021 20:00	182	2	11	57	86	24	2	0	0	0	0	0	0	26	14.3%
12.07.2021 21:00	163	1	7	70	72	12	1	0	0	0	0	0	0	13	8.0%
12.07.2021 22:00	123	2	11	60	46	4	0	0	0	0	0	0	0	4	3.3%
12.07.2021 23:00	76	0	5	26	39	5	1	0	0	0	0	0	0	6	7.9%

[Mo, 12 Juli]	Σ	10	20	30	40	50	60	70	80	90	100	110	>110	Σ > V-Bewertung	
00:00-06:00	265	7	41	84	88	36	7	2	0	0	0	0	0	45	17.0%
06:00-09:00	537	7	53	136	259	74	7	1	0	0	0	0	0	82	15.3%
15:00-19:00	1260	16	269	630	308	36	1	0	0	0	0	0	0	37	2.9%
06:00-22:00	4007	49	641	1806	1285	211	14	1	0	0	0	0	0	226	5.6%
00:00-24:00	4471	58	698	1976	1458	256	22	3	0	0	0	0	0	281	6.3%

Zeile mit den meisten V-Bewertungs-Überschreitungen pro Tag
 V-Bewertung Zulässige Höchstgeschwindigkeit + V-Toleranz in km/h

Zeit	Σ	10	20	30	40	50	60	70	80	90	100	110	>110	$\Sigma > V$ -Bewertung	
13.07.2021 00:00	38	1	1	10	20	6	0	0	0	0	0	0	0	6	15.8%
13.07.2021 01:00	23	0	0	11	7	4	1	0	0	0	0	0	0	5	21.7%
13.07.2021 02:00	12	0	0	2	4	4	2	0	0	0	0	0	0	6	50.0%
13.07.2021 03:00	4	0	0	0	2	2	0	0	0	0	0	0	0	2	50.0%
13.07.2021 04:00	17	0	0	1	6	6	3	1	0	0	0	0	0	10	58.8%
13.07.2021 05:00	55	0	0	10	23	16	6	0	0	0	0	0	0	22	40.0%
13.07.2021 06:00	123	0	0	12	77	26	7	1	0	0	0	0	0	34	27.6%
13.07.2021 07:00	193	1	20	49	99	24	0	0	0	0	0	0	0	24	12.4%
13.07.2021 08:00	216	0	33	101	75	7	0	0	0	0	0	0	0	7	3.2%
13.07.2021 09:00	242	2	27	96	100	13	4	0	0	0	0	0	0	17	7.0%
13.07.2021 10:00	266	3	38	110	106	9	0	0	0	0	0	0	0	9	3.4%
13.07.2021 11:00	271	8	39	134	72	17	1	0	0	0	0	0	0	18	6.6%
13.07.2021 12:00	285	3	45	129	98	9	0	1	0	0	0	0	0	10	3.5%
13.07.2021 13:00	298	4	61	130	91	11	0	1	0	0	0	0	0	12	4.0%
13.07.2021 14:00	291	2	59	133	82	15	0	0	0	0	0	0	0	15	5.2%
13.07.2021 15:00	302	5	46	138	106	7	0	0	0	0	0	0	0	7	2.3%
13.07.2021 16:00	312	3	70	153	75	11	0	0	0	0	0	0	0	11	3.5%
13.07.2021 17:00	342	1	77	150	103	10	1	0	0	0	0	0	0	11	3.2%
13.07.2021 18:00	349	7	68	169	101	3	1	0	0	0	0	0	0	4	1.1%
13.07.2021 19:00	256	1	41	123	77	13	1	0	0	0	0	0	0	14	5.5%
13.07.2021 20:00	207	1	13	70	102	21	0	0	0	0	0	0	0	21	10.1%
13.07.2021 21:00	136	0	10	49	57	18	2	0	0	0	0	0	0	20	14.7%
13.07.2021 22:00	94	0	4	35	45	10	0	0	0	0	0	0	0	10	10.6%
13.07.2021 23:00	56	0	1	20	26	7	2	0	0	0	0	0	0	9	16.1%

[Di, 13 Juli]	Σ	10	20	30	40	50	60	70	80	90	100	110	>110	$\Sigma > V$ -Bewertung	
00:00-06:00	149	1	1	34	62	38	12	1	0	0	0	0	0	51	34.2%
06:00-09:00	532	1	53	162	251	57	7	1	0	0	0	0	0	65	12.2%
15:00-19:00	1305	16	261	610	385	31	2	0	0	0	0	0	0	33	2.5%
06:00-22:00	4089	41	647	1746	1421	214	17	3	0	0	0	0	0	234	5.7%
00:00-24:00	4388	42	653	1835	1554	269	31	4	0	0	0	0	0	304	6.9%

Zeile mit den meisten V-Bewertungs-Überschreitungen pro Tag
 V-Bewertung Zulässige Höchstgeschwindigkeit + V-Toleranz in km/h

Zeit	Σ	10	20	30	40	50	60	70	80	90	100	110	>110	$\Sigma > V$ -Bewertung	
14.07.2021 00:00	30	0	0	12	15	3	0	0	0	0	0	0	0	3	10.0%
14.07.2021 01:00	14	0	1	1	6	5	1	0	0	0	0	0	0	6	42.9%
14.07.2021 02:00	6	0	0	1	2	1	2	0	0	0	0	0	0	3	50.0%
14.07.2021 03:00	11	0	0	1	2	5	3	0	0	0	0	0	0	8	72.7%
14.07.2021 04:00	20	0	0	2	9	5	3	1	0	0	0	0	0	9	45.0%
14.07.2021 05:00	49	0	1	6	19	18	5	0	0	0	0	0	0	23	46.9%
14.07.2021 06:00	113	1	4	13	66	26	3	0	0	0	0	0	0	29	25.7%
14.07.2021 07:00	165	1	6	35	89	29	5	0	0	0	0	0	0	34	20.6%
14.07.2021 08:00	178	0	13	62	87	15	1	0	0	0	0	0	0	16	9.0%
14.07.2021 09:00	184	0	14	78	75	16	1	0	0	0	0	0	0	17	9.2%
14.07.2021 10:00	191	0	23	92	67	8	1	0	0	0	0	0	0	9	4.7%
14.07.2021 11:00	215	0	29	88	86	12	0	0	0	0	0	0	0	12	5.6%
14.07.2021 12:00	270	3	36	133	89	9	0	0	0	0	0	0	0	9	3.3%
14.07.2021 13:00	236	3	26	108	89	10	0	0	0	0	0	0	0	10	4.2%
14.07.2021 14:00	278	2	30	133	100	11	2	0	0	0	0	0	0	13	4.7%
14.07.2021 15:00	301	0	24	130	131	15	1	0	0	0	0	0	0	16	5.3%
14.07.2021 16:00	299	1	32	127	120	18	1	0	0	0	0	0	0	19	6.4%
14.07.2021 17:00	276	0	33	126	107	8	2	0	0	0	0	0	0	10	3.6%
14.07.2021 18:00	189	0	12	73	89	15	0	0	0	0	0	0	0	15	7.9%
14.07.2021 19:00	193	0	7	85	79	20	2	0	0	0	0	0	0	22	11.4%
14.07.2021 20:00	206	0	15	81	95	14	1	0	0	0	0	0	0	15	7.3%
14.07.2021 21:00	106	0	3	31	48	22	2	0	0	0	0	0	0	24	22.6%
14.07.2021 22:00	88	0	4	22	43	17	2	0	0	0	0	0	0	19	21.6%
14.07.2021 23:00	74	0	3	17	46	5	3	0	0	0	0	0	0	8	10.8%

[Mi, 14 Juli]	Σ	10	20	30	40	50	60	70	80	90	100	110	>110	$\Sigma > V$ -Bewertung	
00:00-06:00	130	0	2	23	53	37	14	1	0	0	0	0	0	52	40.0%
06:00-09:00	456	2	23	110	242	70	9	0	0	0	0	0	0	79	17.3%
15:00-19:00	1065	1	101	456	447	56	4	0	0	0	0	0	0	60	5.6%
06:00-22:00	3400	11	307	1395	1417	248	22	0	0	0	0	0	0	270	7.9%
00:00-24:00	3692	11	316	1457	1559	307	41	1	0	0	0	0	0	349	9.5%

Zeile mit den meisten V-Bewertungs-Überschreitungen pro Tag
 V-Bewertung Zulässige Höchstgeschwindigkeit + V-Toleranz in km/h

Zeit	Σ	10	20	30	40	50	60	70	80	90	100	110	>110	Σ > V-Bewertung	
15.07.2021 00:00	26	0	1	5	10	9	1	0	0	0	0	0	0	10	38.5%
15.07.2021 01:00	20	0	0	6	9	3	1	1	0	0	0	0	0	5	25.0%
15.07.2021 02:00	14	0	0	3	5	5	0	0	0	0	1	0	0	6	42.9%
15.07.2021 03:00	10	0	0	0	7	2	0	1	0	0	0	0	0	3	30.0%
15.07.2021 04:00	16	0	0	4	5	4	1	1	1	0	0	0	0	7	43.8%
15.07.2021 05:00	52	0	1	3	24	20	4	0	0	0	0	0	0	24	46.2%
15.07.2021 06:00	130	0	0	17	69	38	5	1	0	0	0	0	0	44	33.8%
15.07.2021 07:00	190	2	13	44	96	32	3	0	0	0	0	0	0	35	18.4%
15.07.2021 08:00	200	0	24	63	94	18	1	0	0	0	0	0	0	19	9.5%
15.07.2021 09:00	222	1	23	91	92	15	0	0	0	0	0	0	0	15	6.8%
15.07.2021 10:00	262	0	45	119	89	9	0	0	0	0	0	0	0	9	3.4%
15.07.2021 11:00	244	2	47	117	70	6	2	0	0	0	0	0	0	8	3.3%
15.07.2021 12:00	272	1	48	121	86	12	4	0	0	0	0	0	0	16	5.9%
15.07.2021 13:00	254	5	23	123	85	18	0	0	0	0	0	0	0	18	7.1%
15.07.2021 14:00	309	2	51	138	100	17	1	0	0	0	0	0	0	18	5.8%
15.07.2021 15:00	283	0	33	133	105	12	0	0	0	0	0	0	0	12	4.2%
15.07.2021 16:00	280	2	55	135	76	12	0	0	0	0	0	0	0	12	4.3%
15.07.2021 17:00	350	7	74	173	84	12	0	0	0	0	0	0	0	12	3.4%
15.07.2021 18:00	330	7	51	177	90	5	0	0	0	0	0	0	0	5	1.5%
15.07.2021 19:00	307	4	47	159	84	12	1	0	0	0	0	0	0	13	4.2%
15.07.2021 20:00	241	1	28	113	84	14	1	0	0	0	0	0	0	15	6.2%
15.07.2021 21:00	190	2	13	80	77	18	0	0	0	0	0	0	0	18	9.5%
15.07.2021 22:00	140	0	9	74	51	6	0	0	0	0	0	0	0	6	4.3%
15.07.2021 23:00	75	0	5	28	35	6	1	0	0	0	0	0	0	7	9.3%

[Do, 15 Juli]	Σ	10	20	30	40	50	60	70	80	90	100	110	>110	Σ > V-Bewertung	
00:00-06:00	138	0	2	21	60	43	7	3	1	0	1	0	0	55	39.9%
06:00-09:00	520	2	37	124	259	88	9	1	0	0	0	0	0	98	18.8%
15:00-19:00	1243	16	213	618	355	41	0	0	0	0	0	0	0	41	3.3%
06:00-22:00	4064	36	575	1803	1381	250	18	1	0	0	0	0	0	269	6.6%
00:00-24:00	4417	36	591	1926	1527	305	26	4	1	0	1	0	0	337	7.6%

Zeile mit den meisten V-Bewertungs-Überschreitungen pro Tag
 V-Bewertung Zulässige Höchstgeschwindigkeit + V-Toleranz in km/h

Zeit	Σ	10	20	30	40	50	60	70	80	90	100	110	>110	Σ > V-Bewertung	
16.07.2021 00:00	37	0	2	10	19	5	0	1	0	0	0	0	0	6	16.2%
16.07.2021 01:00	16	0	1	2	9	4	0	0	0	0	0	0	0	4	25.0%
16.07.2021 02:00	9	0	0	0	5	3	1	0	0	0	0	0	0	4	44.4%
16.07.2021 03:00	12	0	2	0	6	3	1	0	0	0	0	0	0	4	33.3%
16.07.2021 04:00	13	0	0	3	4	3	1	2	0	0	0	0	0	6	46.2%
16.07.2021 05:00	50	0	3	5	21	17	4	0	0	0	0	0	0	21	42.0%
16.07.2021 06:00	109	0	2	18	52	35	2	0	0	0	0	0	0	37	33.9%
16.07.2021 07:00	190	0	5	55	105	20	5	0	0	0	0	0	0	25	13.2%
16.07.2021 08:00	207	1	12	81	96	17	0	0	0	0	0	0	0	17	8.2%
16.07.2021 09:00	53	1	3	27	20	2	0	0	0	0	0	0	0	2	3.8%

[Fr, 16 Juli]	Σ	10	20	30	40	50	60	70	80	90	100	110	>110	Σ > V-Bewertung	
00:00-06:00	138	0	8	20	65	35	7	3	0	0	0	0	0	45	32.6%
06:00-09:00	506	1	19	154	253	72	7	0	0	0	0	0	0	79	15.6%
15:00-19:00	0	0	0	0	0	0	0	0	0	0	0	0	0	0	-
06:00-22:00	559	2	22	181	273	74	7	0	0	0	0	0	0	81	14.5%
00:00-24:00	696	2	30	201	337	109	14	3	0	0	0	0	0	126	18.1%

Zeile mit den meisten V-Bewertungs-Überschreitungen pro Tag
 V-Bewertung Zulässige Höchstgeschwindigkeit + V-Toleranz in km/h

		Σ Gesamt	$\Sigma > V_{max} StVO$		$\Sigma V_{max} StVO \leq V\text{-Bewertung}$		$\Sigma > V\text{-Bewertung}$		Bewertung
Donnerstags	06:00 - 07:00	344	284	82.6%	175	50.9%	109	31.7%	Höchste
Mittwochs	06:00 - 07:00	335	268	80.0%	162	48.4%	106	31.6%	Höchste
Freitags	06:00 - 07:00	290	248	85.5%	147	50.7%	101	34.8%	Höchste
Mittwochs	05:00 - 06:00	177	159	89.8%	78	44.1%	81	45.8%	Höchste
Freitags	07:00 - 08:00	585	410	70.1%	333	56.9%	77	13.2%	Mittel
Mittwochs	07:00 - 08:00	567	387	68.3%	312	55.0%	75	13.2%	Mittel
Donnerstags	05:00 - 06:00	165	146	88.5%	71	43.0%	75	45.5%	Höchste
Freitags	05:00 - 06:00	169	142	84.0%	70	41.4%	72	42.6%	Höchste
Donnerstags	07:00 - 08:00	584	379	64.9%	310	53.1%	69	11.8%	Mittel
Montags	06:00 - 07:00	204	170	83.3%	101	49.5%	69	33.8%	Höchste
Dienstags	06:00 - 07:00	230	199	86.5%	131	57.0%	68	29.6%	Höchste
Montags	07:00 - 08:00	390	278	71.3%	218	55.9%	60	15.4%	Hoch
Dienstags	07:00 - 08:00	390	266	68.2%	213	54.6%	53	13.6%	Mittel
Mittwochs	21:00 - 22:00	461	229	49.7%	177	38.4%	52	11.3%	Mittel
Donnerstags	08:00 - 09:00	668	347	51.9%	295	44.2%	52	7.8%	Niedrig
Freitags	08:00 - 09:00	642	343	53.4%	291	45.3%	52	8.1%	Niedrig
Donnerstags	21:00 - 22:00	523	254	48.6%	204	39.0%	50	9.6%	Niedrig
Dienstags	05:00 - 06:00	123	107	87.0%	58	47.2%	49	39.8%	Höchste
Donnerstags	14:00 - 15:00	898	323	36.0%	276	30.7%	47	5.2%	Niedrig
Montags	05:00 - 06:00	118	105	89.0%	58	49.2%	47	39.8%	Höchste
Donnerstags	16:00 - 17:00	892	315	35.3%	274	30.7%	41	4.6%	Keine
Dienstags	14:00 - 15:00	887	235	26.5%	195	22.0%	40	4.5%	Keine
Mittwochs	15:00 - 16:00	899	326	36.3%	286	31.8%	40	4.4%	Keine
Donnerstags	20:00 - 21:00	671	291	43.4%	252	37.6%	39	5.8%	Niedrig
Samstags	07:00 - 08:00	124	95	76.6%	56	45.2%	39	31.5%	Höchste
Dienstags	13:00 - 14:00	919	311	33.8%	273	29.7%	38	4.1%	Keine
Mittwochs	09:00 - 10:00	644	261	40.5%	223	34.6%	38	5.9%	Niedrig
Mittwochs	22:00 - 23:00	347	160	46.1%	122	35.2%	38	11.0%	Mittel
Donnerstags	19:00 - 20:00	879	331	37.7%	293	33.3%	38	4.3%	Keine
Samstags	06:00 - 07:00	83	66	79.5%	28	33.7%	38	45.8%	Höchste
Sonntags	12:00 - 13:00	421	220	52.3%	182	43.2%	38	9.0%	Niedrig
Dienstags	20:00 - 21:00	739	247	33.4%	210	28.4%	37	5.0%	Niedrig

Vmax StVO Zulässige Höchstgeschwindigkeit in km/h

V-Bewertung Zulässige Höchstgeschwindigkeit + V-Toleranz in km/h

		Σ Gesamt	$\Sigma > V_{max} \text{ StVO}$		$\Sigma V_{max} \text{ StVO} \leq V\text{-Bewertung}$		$\Sigma > V\text{-Bewertung}$		Bewertung
Mittwochs	08:00 - 09:00	612	305	49.8%	268	43.8%	37	6.0%	Niedrig
Mittwochs	17:00 - 18:00	952	297	31.2%	260	27.3%	37	3.9%	Keine
Donnerstags	17:00 - 18:00	1053	329	31.2%	292	27.7%	37	3.5%	Keine
Samstags	05:00 - 06:00	91	73	80.2%	36	39.6%	37	40.7%	Höchste
Mittwochs	16:00 - 17:00	936	311	33.2%	275	29.4%	36	3.8%	Keine
Mittwochs	19:00 - 20:00	851	269	31.6%	233	27.4%	36	4.2%	Keine
Donnerstags	12:00 - 13:00	886	301	34.0%	265	29.9%	36	4.1%	Keine
Freitags	00:00 - 01:00	121	83	68.6%	47	38.8%	36	29.8%	Höchste
Donnerstags	11:00 - 12:00	878	266	30.3%	231	26.3%	35	4.0%	Keine
Samstags	08:00 - 09:00	179	136	76.0%	101	56.4%	35	19.6%	Hoch
Sonntags	17:00 - 18:00	512	244	47.7%	209	40.8%	35	6.8%	Niedrig
Montags	20:00 - 21:00	413	206	49.9%	171	41.4%	35	8.5%	Niedrig
Dienstags	11:00 - 12:00	771	259	33.6%	225	29.2%	34	4.4%	Keine
Donnerstags	13:00 - 14:00	879	342	38.9%	308	35.0%	34	3.9%	Keine
Donnerstags	22:00 - 23:00	411	198	48.2%	164	39.9%	34	8.3%	Niedrig
Dienstags	21:00 - 22:00	410	185	45.1%	152	37.1%	33	8.0%	Niedrig
Mittwochs	14:00 - 15:00	834	299	35.9%	266	31.9%	33	4.0%	Keine
Donnerstags	09:00 - 10:00	729	316	43.3%	283	38.8%	33	4.5%	Keine
Donnerstags	15:00 - 16:00	879	343	39.0%	310	35.3%	33	3.8%	Keine
Mittwochs	11:00 - 12:00	847	268	31.6%	236	27.9%	32	3.8%	Keine
Samstags	09:00 - 10:00	312	187	59.9%	155	49.7%	32	10.3%	Mittel
Sonntags	11:00 - 12:00	320	187	58.4%	155	48.4%	32	10.0%	Mittel
Dienstags	19:00 - 20:00	756	211	27.9%	180	23.8%	31	4.1%	Keine
Sonntags	09:00 - 10:00	179	116	64.8%	85	47.5%	31	17.3%	Hoch
Sonntags	14:00 - 15:00	472	206	43.6%	175	37.1%	31	6.6%	Niedrig
Freitags	09:00 - 10:00	481	217	45.1%	187	38.9%	30	6.2%	Niedrig
Sonntags	07:00 - 08:00	68	57	83.8%	27	39.7%	30	44.1%	Höchste
Mittwochs	20:00 - 21:00	714	302	42.3%	273	38.2%	29	4.1%	Keine
Donnerstags	00:00 - 01:00	123	79	64.2%	50	40.7%	29	23.6%	Höchste
Donnerstags	23:00 - 00:00	220	130	59.1%	101	45.9%	29	13.2%	Mittel
Sonntags	06:00 - 07:00	55	49	89.1%	21	38.2%	28	50.9%	Höchste
Sonntags	10:00 - 11:00	243	145	59.7%	117	48.1%	28	11.5%	Mittel

Vmax StVO Zulässige Höchstgeschwindigkeit in km/h

V-Bewertung Zulässige Höchstgeschwindigkeit + V-Toleranz in km/h

		Σ Gesamt	$\Sigma > V_{max} \text{ StVO}$		$\Sigma V_{max} \text{ StVO} \leq V\text{-Bewertung}$		$\Sigma > V\text{-Bewertung}$		Bewertung
Sonntags	13:00 - 14:00	440	215	48.9%	187	42.5%	28	6.4%	Niedrig
Montags	09:00 - 10:00	431	231	53.6%	203	47.1%	28	6.5%	Niedrig
Freitags	13:00 - 14:00	657	190	28.9%	163	24.8%	27	4.1%	Keine
Montags	21:00 - 22:00	341	173	50.7%	146	42.8%	27	7.9%	Niedrig
Mittwochs	18:00 - 19:00	947	263	27.8%	237	25.0%	26	2.7%	Keine
Montags	08:00 - 09:00	491	252	51.3%	226	46.0%	26	5.3%	Niedrig
Dienstags	09:00 - 10:00	479	218	45.5%	192	40.1%	26	5.4%	Niedrig
Dienstags	22:00 - 23:00	327	167	51.1%	142	43.4%	25	7.6%	Niedrig
Sonntags	05:00 - 06:00	85	72	84.7%	47	55.3%	25	29.4%	Höchste
Montags	18:00 - 19:00	600	192	32.0%	167	27.8%	25	4.2%	Keine
Dienstags	12:00 - 13:00	915	262	28.6%	238	26.0%	24	2.6%	Keine
Mittwochs	00:00 - 01:00	165	91	55.2%	67	40.6%	24	14.5%	Mittel
Mittwochs	13:00 - 14:00	824	255	30.9%	231	28.0%	24	2.9%	Keine
Samstags	11:00 - 12:00	464	144	31.0%	120	25.9%	24	5.2%	Niedrig
Sonntags	19:00 - 20:00	549	189	34.4%	165	30.1%	24	4.4%	Keine
Sonntags	21:00 - 22:00	284	118	41.5%	94	33.1%	24	8.5%	Niedrig
Sonntags	08:00 - 09:00	86	71	82.6%	48	55.8%	23	26.7%	Höchste
Sonntags	15:00 - 16:00	499	182	36.5%	159	31.9%	23	4.6%	Keine
Sonntags	20:00 - 21:00	486	174	35.8%	151	31.1%	23	4.7%	Keine
Montags	11:00 - 12:00	570	197	34.6%	174	30.5%	23	4.0%	Keine
Montags	14:00 - 15:00	571	211	37.0%	188	32.9%	23	4.0%	Keine
Dienstags	15:00 - 16:00	889	228	25.6%	206	23.2%	22	2.5%	Keine
Mittwochs	23:00 - 00:00	265	131	49.4%	109	41.1%	22	8.3%	Niedrig
Samstags	17:00 - 18:00	581	176	30.3%	154	26.5%	22	3.8%	Keine
Sonntags	23:00 - 00:00	139	70	50.4%	48	34.5%	22	15.8%	Hoch
Montags	15:00 - 16:00	580	173	29.8%	151	26.0%	22	3.8%	Keine
Dienstags	10:00 - 11:00	549	228	41.5%	206	37.5%	22	4.0%	Keine
Mittwochs	03:00 - 04:00	30	28	93.3%	7	23.3%	21	70.0%	Höchste
Mittwochs	04:00 - 05:00	44	40	90.9%	19	43.2%	21	47.7%	Höchste
Donnerstags	04:00 - 05:00	42	36	85.7%	15	35.7%	21	50.0%	Höchste
Sonntags	16:00 - 17:00	481	194	40.3%	173	36.0%	21	4.4%	Keine
Dienstags	18:00 - 19:00	946	218	23.0%	198	20.9%	20	2.1%	Keine

Vmax StVO Zulässige Höchstgeschwindigkeit in km/h

V-Bewertung Zulässige Höchstgeschwindigkeit + V-Toleranz in km/h

		Σ Gesamt	$\Sigma > V_{max} \text{ StVO}$		$\Sigma V_{max} \text{ StVO} \leq V\text{-Bewertung}$		$\Sigma > V\text{-Bewertung}$		Bewertung
Dienstags	23:00 - 00:00	206	113	54.9%	93	45.1%	20	9.7%	Niedrig
Mittwochs	01:00 - 02:00	62	46	74.2%	26	41.9%	20	32.3%	Höchste
Samstags	15:00 - 16:00	542	165	30.4%	145	26.8%	20	3.7%	Keine
Sonntags	18:00 - 19:00	502	180	35.9%	160	31.9%	20	4.0%	Keine
Montags	19:00 - 20:00	535	191	35.7%	171	32.0%	20	3.7%	Keine
Montags	22:00 - 23:00	259	127	49.0%	107	41.3%	20	7.7%	Niedrig
Dienstags	08:00 - 09:00	443	200	45.1%	180	40.6%	20	4.5%	Keine
Dienstags	16:00 - 17:00	929	173	18.6%	154	16.6%	19	2.0%	Keine
Mittwochs	12:00 - 13:00	894	257	28.7%	238	26.6%	19	2.1%	Keine
Freitags	16:00 - 17:00	580	180	31.0%	161	27.8%	19	3.3%	Keine
Samstags	10:00 - 11:00	411	165	40.1%	146	35.5%	19	4.6%	Keine
Samstags	13:00 - 14:00	591	154	26.1%	135	22.8%	19	3.2%	Keine
Sonntags	22:00 - 23:00	172	83	48.3%	64	37.2%	19	11.0%	Mittel
Dienstags	17:00 - 18:00	964	199	20.6%	181	18.8%	18	1.9%	Keine
Mittwochs	10:00 - 11:00	704	250	35.5%	232	33.0%	18	2.6%	Keine
Samstags	04:00 - 05:00	67	43	64.2%	25	37.3%	18	26.9%	Höchste
Montags	04:00 - 05:00	32	29	90.6%	11	34.4%	18	56.2%	Höchste
Donnerstags	10:00 - 11:00	818	244	29.8%	227	27.8%	17	2.1%	Keine
Montags	01:00 - 02:00	108	54	50.0%	37	34.3%	17	15.7%	Hoch
Dienstags	02:00 - 03:00	28	23	82.1%	6	21.4%	17	60.7%	Höchste
Freitags	14:00 - 15:00	593	165	27.8%	149	25.1%	16	2.7%	Keine
Sonntags	02:00 - 03:00	169	52	30.8%	36	21.3%	16	9.5%	Niedrig
Montags	16:00 - 17:00	632	175	27.7%	159	25.2%	16	2.5%	Keine
Donnerstags	01:00 - 02:00	55	34	61.8%	19	34.5%	15	27.3%	Höchste
Freitags	04:00 - 05:00	39	34	87.2%	19	48.7%	15	38.5%	Höchste
Freitags	12:00 - 13:00	657	179	27.2%	164	25.0%	15	2.3%	Keine
Samstags	12:00 - 13:00	570	154	27.0%	139	24.4%	15	2.6%	Keine
Montags	23:00 - 00:00	155	75	48.4%	60	38.7%	15	9.7%	Niedrig
Dienstags	00:00 - 01:00	79	51	64.6%	36	45.6%	15	19.0%	Hoch
Dienstags	01:00 - 02:00	47	30	63.8%	15	31.9%	15	31.9%	Höchste
Dienstags	04:00 - 05:00	43	34	79.1%	19	44.2%	15	34.9%	Höchste
Donnerstags	03:00 - 04:00	23	22	95.7%	8	34.8%	14	60.9%	Höchste

Vmax StVO Zulässige Höchstgeschwindigkeit in km/h

V-Bewertung Zulässige Höchstgeschwindigkeit + V-Toleranz in km/h

		Σ Gesamt	$\Sigma > V_{max} \text{ StVO}$		$\Sigma V_{max} \text{ StVO} \leq V\text{-Bewertung}$		$\Sigma > V\text{-Bewertung}$		Bewertung
Freitags	17:00 - 18:00	679	164	24.2%	150	22.1%	14	2.1%	Keine
Sonntags	03:00 - 04:00	105	51	48.6%	37	35.2%	14	13.3%	Mittel
Donnerstags	18:00 - 19:00	1059	295	27.9%	282	26.6%	13	1.2%	Keine
Freitags	01:00 - 02:00	51	41	80.4%	28	54.9%	13	25.5%	Höchste
Freitags	02:00 - 03:00	31	25	80.6%	12	38.7%	13	41.9%	Höchste
Freitags	11:00 - 12:00	562	165	29.4%	152	27.0%	13	2.3%	Keine
Samstags	03:00 - 04:00	116	46	39.7%	33	28.4%	13	11.2%	Mittel
Sonntags	04:00 - 05:00	90	49	54.4%	36	40.0%	13	14.4%	Mittel
Montags	17:00 - 18:00	683	211	30.9%	198	29.0%	13	1.9%	Keine
Freitags	10:00 - 11:00	550	180	32.7%	168	30.5%	12	2.2%	Keine
Samstags	16:00 - 17:00	528	177	33.5%	165	31.2%	12	2.3%	Keine
Montags	13:00 - 14:00	576	187	32.5%	175	30.4%	12	2.1%	Keine
Donnerstags	02:00 - 03:00	36	27	75.0%	16	44.4%	11	30.6%	Höchste
Freitags	03:00 - 04:00	30	25	83.3%	14	46.7%	11	36.7%	Höchste
Freitags	15:00 - 16:00	608	199	32.7%	188	30.9%	11	1.8%	Keine
Freitags	18:00 - 19:00	719	158	22.0%	147	20.4%	11	1.5%	Keine
Freitags	20:00 - 21:00	627	106	16.9%	95	15.2%	11	1.8%	Keine
Samstags	02:00 - 03:00	171	60	35.1%	49	28.7%	11	6.4%	Niedrig
Montags	10:00 - 11:00	507	174	34.3%	163	32.1%	11	2.2%	Keine
Samstags	14:00 - 15:00	651	173	26.6%	163	25.0%	10	1.5%	Keine
Montags	12:00 - 13:00	632	155	24.5%	145	22.9%	10	1.6%	Keine
Mittwochs	02:00 - 03:00	20	17	85.0%	8	40.0%	9	45.0%	Höchste
Freitags	19:00 - 20:00	672	116	17.3%	107	15.9%	9	1.3%	Keine
Montags	00:00 - 01:00	104	26	25.0%	17	16.3%	9	8.7%	Niedrig
Samstags	19:00 - 20:00	593	77	13.0%	69	11.6%	8	1.3%	Keine
Sonntags	00:00 - 01:00	359	37	10.3%	29	8.1%	8	2.2%	Keine
Montags	02:00 - 03:00	34	25	73.5%	17	50.0%	8	23.5%	Höchste
Samstags	20:00 - 21:00	546	63	11.5%	57	10.4%	6	1.1%	Keine
Samstags	21:00 - 22:00	459	59	12.9%	53	11.5%	6	1.3%	Keine
Samstags	23:00 - 00:00	385	28	7.3%	23	6.0%	5	1.3%	Keine
Sonntags	01:00 - 02:00	260	54	20.8%	49	18.8%	5	1.9%	Keine
Montags	03:00 - 04:00	21	16	76.2%	11	52.4%	5	23.8%	Höchste

Vmax StVO Zulässige Höchstgeschwindigkeit in km/h

V-Bewertung Zulässige Höchstgeschwindigkeit + V-Toleranz in km/h

		Σ Gesamt	$\Sigma > V_{max} \text{ StVO}$		$\Sigma V_{max} \text{ StVO} \leq V\text{-Bewertung}$		$\Sigma > V\text{-Bewertung}$		Bewertung
Freitags	21:00 - 22:00	533	46	8.6%	42	7.9%	4	0.8%	Keine
Samstags	18:00 - 19:00	588	137	23.3%	133	22.6%	4	0.7%	Keine
Samstags	22:00 - 23:00	420	41	9.8%	37	8.8%	4	1.0%	Keine
Dienstags	03:00 - 04:00	14	11	78.6%	7	50.0%	4	28.6%	Höchste
Freitags	22:00 - 23:00	460	40	8.7%	38	8.3%	2	0.4%	Keine
Freitags	23:00 - 00:00	394	21	5.3%	20	5.1%	1	0.3%	Keine
Samstags	00:00 - 01:00	386	12	3.1%	11	2.8%	1	0.3%	Keine
Samstags	01:00 - 02:00	331	23	6.9%	22	6.6%	1	0.3%	Keine

$V_{max} \text{ StVO}$ Zulässige Höchstgeschwindigkeit in km/h

$V\text{-Bewertung}$ Zulässige Höchstgeschwindigkeit + $V\text{-Toleranz}$ in km/h

Zeit	Σ	10	20	30	40	50	60	70	80	90	100	110	>110	Σ > V-Bewertung	
29.06.2021 11:00	228	0	15	42	134	35	2	0	0	0	0	0	0	37	16.2%
29.06.2021 12:00	252	0	10	60	136	43	3	0	0	0	0	0	0	46	18.3%
29.06.2021 13:00	211	0	2	27	122	55	5	0	0	0	0	0	0	60	28.4%
29.06.2021 14:00	273	0	9	36	172	51	5	0	0	0	0	0	0	56	20.5%
29.06.2021 15:00	282	0	9	88	162	22	1	0	0	0	0	0	0	23	8.2%
29.06.2021 16:00	282	0	17	137	118	10	0	0	0	0	0	0	0	10	3.5%
29.06.2021 17:00	274	0	13	134	111	14	2	0	0	0	0	0	0	16	5.8%
29.06.2021 18:00	200	0	4	82	92	19	3	0	0	0	0	0	0	22	11.0%
29.06.2021 19:00	119	0	0	37	63	17	2	0	0	0	0	0	0	19	16.0%
29.06.2021 20:00	210	0	9	121	66	12	2	0	0	0	0	0	0	14	6.7%
29.06.2021 21:00	136	0	0	44	69	22	0	1	0	0	0	0	0	23	16.9%
29.06.2021 22:00	87	0	1	8	39	36	3	0	0	0	0	0	0	39	44.8%
29.06.2021 23:00	64	0	0	6	29	22	6	1	0	0	0	0	0	29	45.3%

[Di, 29 Juni]	Σ	10	20	30	40	50	60	70	80	90	100	110	>110	Σ > V-Bewertung	
00:00-06:00	0	0	0	0	0	0	0	0	0	0	0	0	0	0	-
06:00-09:00	0	0	0	0	0	0	0	0	0	0	0	0	0	0	-
15:00-19:00	1038	0	43	441	483	65	6	0	0	0	0	0	0	71	6.8%
06:00-22:00	2467	0	88	808	1245	300	25	1	0	0	0	0	0	326	13.2%
00:00-24:00	2618	0	89	822	1313	358	34	2	0	0	0	0	0	394	15.0%

Zeile mit den meisten V-Bewertungs-Überschreitungen pro Tag
 V-Bewertung Zulässige Höchstgeschwindigkeit + V-Toleranz in km/h

Zeit	Σ	10	20	30	40	50	60	70	80	90	100	110	>110	Σ > V-Bewertung	
30.06.2021 00:00	38	0	0	4	8	18	4	4	0	0	0	0	0	26	68.4%
30.06.2021 01:00	22	0	0	0	3	12	6	1	0	0	0	0	0	19	86.4%
30.06.2021 02:00	12	0	0	0	2	5	4	1	0	0	0	0	0	10	83.3%
30.06.2021 03:00	2	0	0	0	0	2	0	0	0	0	0	0	0	2	100.0%
30.06.2021 04:00	9	0	0	1	2	4	0	2	0	0	0	0	0	6	66.7%
30.06.2021 05:00	23	0	0	1	8	10	3	1	0	0	0	0	0	14	60.9%
30.06.2021 06:00	68	0	0	3	17	32	15	1	0	0	0	0	0	48	70.6%
30.06.2021 07:00	201	0	6	20	66	94	15	0	0	0	0	0	0	109	54.2%
30.06.2021 08:00	302	0	5	59	152	76	9	1	0	0	0	0	0	86	28.5%
30.06.2021 09:00	224	0	1	30	122	70	1	0	0	0	0	0	0	71	31.7%
30.06.2021 10:00	209	0	4	38	121	46	0	0	0	0	0	0	0	46	22.0%
30.06.2021 11:00	229	0	7	64	107	46	4	1	0	0	0	0	0	51	22.3%
30.06.2021 12:00	241	0	7	35	136	62	1	0	0	0	0	0	0	63	26.1%
30.06.2021 13:00	243	0	2	40	135	63	3	0	0	0	0	0	0	66	27.2%
30.06.2021 14:00	282	0	7	37	161	69	8	0	0	0	0	0	0	77	27.3%
30.06.2021 15:00	273	0	2	48	150	67	6	0	0	0	0	0	0	73	26.7%
30.06.2021 16:00	281	0	1	60	158	57	5	0	0	0	0	0	0	62	22.1%
30.06.2021 17:00	277	0	4	68	154	49	2	0	0	0	0	0	0	51	18.4%
30.06.2021 18:00	228	0	2	66	121	38	1	0	0	0	0	0	0	39	17.1%
30.06.2021 19:00	235	0	1	45	115	67	7	0	0	0	0	0	0	74	31.5%
30.06.2021 20:00	135	0	2	13	67	48	5	0	0	0	0	0	0	53	39.3%
30.06.2021 21:00	125	0	0	15	63	42	4	1	0	0	0	0	0	47	37.6%
30.06.2021 22:00	95	0	0	8	51	34	2	0	0	0	0	0	0	36	37.9%
30.06.2021 23:00	47	0	0	4	14	22	7	0	0	0	0	0	0	29	61.7%

[Mi, 30 Juni]	Σ	10	20	30	40	50	60	70	80	90	100	110	>110	Σ > V-Bewertung	
00:00-06:00	106	0	0	6	23	51	17	9	0	0	0	0	0	77	72.6%
06:00-09:00	571	0	11	82	235	202	39	2	0	0	0	0	0	243	42.6%
15:00-19:00	1059	0	9	242	583	211	14	0	0	0	0	0	0	225	21.2%
06:00-22:00	3554	0	51	641	1846	926	86	4	0	0	0	0	0	1016	28.6%
00:00-24:00	3801	0	51	659	1933	1033	112	13	0	0	0	0	0	1158	30.5%

Zeile mit den meisten V-Bewertungs-Überschreitungen pro Tag
 V-Bewertung Zulässige Höchstgeschwindigkeit + V-Toleranz in km/h

Zeit	Σ	10	20	30	40	50	60	70	80	90	100	110	>110	Σ > V-Bewertung	
01.07.2021 00:00	25	0	0	1	6	12	6	0	0	0	0	0	0	18	72.0%
01.07.2021 01:00	13	0	0	2	5	3	2	1	0	0	0	0	0	6	46.2%
01.07.2021 02:00	5	0	0	0	2	1	2	0	0	0	0	0	0	3	60.0%
01.07.2021 03:00	6	0	0	0	0	4	0	2	0	0	0	0	0	6	100.0%
01.07.2021 04:00	5	0	0	0	0	2	1	2	0	0	0	0	0	5	100.0%
01.07.2021 05:00	24	0	0	1	6	12	4	1	0	0	0	0	0	17	70.8%
01.07.2021 06:00	59	0	0	2	10	32	13	2	0	0	0	0	0	47	79.7%
01.07.2021 07:00	219	0	0	13	93	101	12	0	0	0	0	0	0	113	51.6%
01.07.2021 08:00	290	0	3	38	146	87	16	0	0	0	0	0	0	103	35.5%
01.07.2021 09:00	240	0	8	62	119	49	2	0	0	0	0	0	0	51	21.2%
01.07.2021 10:00	230	0	4	53	125	47	1	0	0	0	0	0	0	48	20.9%
01.07.2021 11:00	283	0	13	56	144	65	5	0	0	0	0	0	0	70	24.7%
01.07.2021 12:00	257	0	2	53	146	51	5	0	0	0	0	0	0	56	21.8%
01.07.2021 13:00	247	0	13	49	139	44	2	0	0	0	0	0	0	46	18.6%
01.07.2021 14:00	280	0	15	47	134	77	7	0	0	0	0	0	0	84	30.0%
01.07.2021 15:00	312	0	6	48	178	73	7	0	0	0	0	0	0	80	25.6%
01.07.2021 16:00	309	0	1	46	177	78	7	0	0	0	0	0	0	85	27.5%
01.07.2021 17:00	284	0	4	43	181	52	4	0	0	0	0	0	0	56	19.7%
01.07.2021 18:00	247	0	3	56	134	51	3	0	0	0	0	0	0	54	21.9%
01.07.2021 19:00	230	0	8	28	122	70	2	0	0	0	0	0	0	72	31.3%
01.07.2021 20:00	150	0	0	15	82	46	6	1	0	0	0	0	0	53	35.3%
01.07.2021 21:00	132	0	0	9	55	55	12	1	0	0	0	0	0	68	51.5%
01.07.2021 22:00	96	0	0	7	49	35	5	0	0	0	0	0	0	40	41.7%
01.07.2021 23:00	45	0	0	6	18	15	6	0	0	0	0	0	0	21	46.7%

[Do, 1 Juli]	Σ	10	20	30	40	50	60	70	80	90	100	110	>110	Σ > V-Bewertung	
00:00-06:00	78	0	0	4	19	34	15	6	0	0	0	0	0	55	70.5%
06:00-09:00	568	0	3	53	249	220	41	2	0	0	0	0	0	263	46.3%
15:00-19:00	1152	0	14	193	670	254	21	0	0	0	0	0	0	275	23.9%
06:00-22:00	3769	0	80	618	1985	978	104	4	0	0	0	0	0	1086	28.8%
00:00-24:00	3988	0	80	635	2071	1062	130	10	0	0	0	0	0	1202	30.1%

Zeile mit den meisten V-Bewertungs-Überschreitungen pro Tag
 V-Bewertung Zulässige Höchstgeschwindigkeit + V-Toleranz in km/h

Zeit	Σ	10	20	30	40	50	60	70	80	90	100	110	>110	Σ > V-Bewertung	
02.07.2021 00:00	32	0	0	3	10	9	9	1	0	0	0	0	0	19	59.4%
02.07.2021 01:00	17	0	0	1	7	8	1	0	0	0	0	0	0	9	52.9%
02.07.2021 02:00	12	0	0	2	1	5	4	0	0	0	0	0	0	9	75.0%
02.07.2021 03:00	4	0	0	0	1	1	1	1	0	0	0	0	0	3	75.0%
02.07.2021 04:00	9	0	0	1	2	3	2	0	1	0	0	0	0	6	66.7%
02.07.2021 05:00	21	0	0	3	10	6	2	0	0	0	0	0	0	8	38.1%
02.07.2021 06:00	79	0	0	1	22	38	15	3	0	0	0	0	0	56	70.9%
02.07.2021 07:00	202	0	2	8	73	98	20	1	0	0	0	0	0	119	58.9%
02.07.2021 08:00	252	0	2	32	134	76	7	1	0	0	0	0	0	84	33.3%
02.07.2021 09:00	260	0	0	51	128	75	6	0	0	0	0	0	0	81	31.2%
02.07.2021 10:00	221	0	5	57	125	33	1	0	0	0	0	0	0	34	15.4%
02.07.2021 11:00	271	0	4	77	152	33	5	0	0	0	0	0	0	38	14.0%
02.07.2021 12:00	283	0	5	71	161	43	3	0	0	0	0	0	0	46	16.3%
02.07.2021 13:00	231	0	1	39	142	46	3	0	0	0	0	0	0	49	21.2%
02.07.2021 14:00	262	0	8	41	153	57	3	0	0	0	0	0	0	60	22.9%
02.07.2021 15:00	248	0	1	46	144	53	4	0	0	0	0	0	0	57	23.0%
02.07.2021 16:00	252	0	2	64	155	29	1	1	0	0	0	0	0	31	12.3%
02.07.2021 17:00	230	0	7	60	131	31	1	0	0	0	0	0	0	32	13.9%
02.07.2021 18:00	241	0	1	70	147	23	0	0	0	0	0	0	0	23	9.5%
02.07.2021 19:00	214	0	9	74	104	22	4	1	0	0	0	0	0	27	12.6%
02.07.2021 20:00	204	0	6	74	112	11	1	0	0	0	0	0	0	12	5.9%
02.07.2021 21:00	193	0	11	96	83	3	0	0	0	0	0	0	0	3	1.6%
02.07.2021 22:00	174	0	7	87	76	4	0	0	0	0	0	0	0	4	2.3%
02.07.2021 23:00	200	0	66	112	22	0	0	0	0	0	0	0	0	0	0.0%

[Fr, 2 Juli]	Σ	10	20	30	40	50	60	70	80	90	100	110	>110	Σ > V-Bewertung	
00:00-06:00	95	0	0	10	31	32	19	2	1	0	0	0	0	54	56.8%
06:00-09:00	533	0	4	41	229	212	42	5	0	0	0	0	0	259	48.6%
15:00-19:00	971	0	11	240	577	136	6	1	0	0	0	0	0	143	14.7%
06:00-22:00	3643	0	64	861	1966	671	74	7	0	0	0	0	0	752	20.6%
00:00-24:00	4112	0	137	1070	2095	707	93	9	1	0	0	0	0	810	19.7%

Zeile mit den meisten V-Bewertungs-Überschreitungen pro Tag
 V-Bewertung Zulässige Höchstgeschwindigkeit + V-Toleranz in km/h

Zeit	Σ	10	20	30	40	50	60	70	80	90	100	110	>110	Σ > V-Bewertung	
03.07.2021 00:00	134	0	33	78	23	0	0	0	0	0	0	0	0	0	0.0%
03.07.2021 01:00	130	0	21	64	38	7	0	0	0	0	0	0	0	7	5.4%
03.07.2021 02:00	82	0	4	19	37	19	2	1	0	0	0	0	0	22	26.8%
03.07.2021 03:00	45	0	2	2	21	14	5	1	0	0	0	0	0	20	44.4%
03.07.2021 04:00	19	0	1	1	7	10	0	0	0	0	0	0	0	10	52.6%
03.07.2021 05:00	19	0	0	0	6	8	5	0	0	0	0	0	0	13	68.4%
03.07.2021 06:00	37	0	0	0	8	11	16	0	1	1	0	0	0	29	78.4%
03.07.2021 07:00	65	0	0	2	8	37	16	2	0	0	0	0	0	55	84.6%
03.07.2021 08:00	87	0	0	0	26	44	13	4	0	0	0	0	0	61	70.1%
03.07.2021 09:00	147	0	1	17	63	54	11	1	0	0	0	0	0	66	44.9%
03.07.2021 10:00	197	0	0	34	97	59	7	0	0	0	0	0	0	66	33.5%
03.07.2021 11:00	189	0	3	38	110	37	1	0	0	0	0	0	0	38	20.1%
03.07.2021 12:00	243	0	4	66	124	46	3	0	0	0	0	0	0	49	20.2%
03.07.2021 13:00	227	0	0	25	160	41	1	0	0	0	0	0	0	42	18.5%
03.07.2021 14:00	220	0	1	36	136	47	0	0	0	0	0	0	0	47	21.4%
03.07.2021 15:00	214	0	8	46	114	45	1	0	0	0	0	0	0	46	21.5%
03.07.2021 16:00	193	0	2	37	114	36	4	0	0	0	0	0	0	40	20.7%
03.07.2021 17:00	186	0	0	32	123	29	2	0	0	0	0	0	0	31	16.7%
03.07.2021 18:00	249	0	1	107	115	24	2	0	0	0	0	0	0	26	10.4%
03.07.2021 19:00	236	0	10	113	94	18	1	0	0	0	0	0	0	19	8.1%
03.07.2021 20:00	200	0	4	86	100	9	1	0	0	0	0	0	0	10	5.0%
03.07.2021 21:00	229	0	5	108	108	8	0	0	0	0	0	0	0	8	3.5%
03.07.2021 22:00	169	0	7	97	57	6	2	0	0	0	0	0	0	8	4.7%
03.07.2021 23:00	166	0	16	103	47	0	0	0	0	0	0	0	0	0	0.0%

[Sa, 3 Juli]	Σ	10	20	30	40	50	60	70	80	90	100	110	>110	Σ > V-Bewertung	
00:00-06:00	429	0	61	164	132	58	12	2	0	0	0	0	0	72	16.8%
06:00-09:00	189	0	0	2	42	92	45	6	1	1	0	0	0	145	76.7%
15:00-19:00	842	0	11	222	466	134	9	0	0	0	0	0	0	143	17.0%
06:00-22:00	2919	0	39	747	1500	545	79	7	1	1	0	0	0	633	21.7%
00:00-24:00	3683	0	123	1111	1736	609	93	9	1	1	0	0	0	713	19.4%

Zeile mit den meisten V-Bewertungs-Überschreitungen pro Tag
 V-Bewertung Zulässige Höchstgeschwindigkeit + V-Toleranz in km/h

Zeit	Σ	10	20	30	40	50	60	70	80	90	100	110	>110	Σ > V-Bewertung	
04.07.2021 00:00	130	0	20	83	25	2	0	0	0	0	0	0	0	2	1.5%
04.07.2021 01:00	118	0	6	63	46	3	0	0	0	0	0	0	0	3	2.5%
04.07.2021 02:00	97	0	2	27	43	19	5	1	0	0	0	0	0	25	25.8%
04.07.2021 03:00	39	0	0	4	17	13	4	1	0	0	0	0	0	18	46.2%
04.07.2021 04:00	29	0	0	3	12	10	3	1	0	0	0	0	0	14	48.3%
04.07.2021 05:00	30	0	0	1	8	13	5	3	0	0	0	0	0	21	70.0%
04.07.2021 06:00	22	0	0	0	2	10	9	1	0	0	0	0	0	20	90.9%
04.07.2021 07:00	14	0	0	1	1	7	5	0	0	0	0	0	0	12	85.7%
04.07.2021 08:00	36	0	0	1	9	22	4	0	0	0	0	0	0	26	72.2%
04.07.2021 09:00	105	0	0	5	41	51	7	1	0	0	0	0	0	59	56.2%
04.07.2021 10:00	110	0	1	6	44	53	5	1	0	0	0	0	0	59	53.6%
04.07.2021 11:00	132	0	2	22	57	47	4	0	0	0	0	0	0	51	38.6%
04.07.2021 12:00	189	0	0	14	115	53	7	0	0	0	0	0	0	60	31.7%
04.07.2021 13:00	152	0	0	9	90	48	5	0	0	0	0	0	0	53	34.9%
04.07.2021 14:00	170	0	0	13	102	51	4	0	0	0	0	0	0	55	32.4%
04.07.2021 15:00	208	0	2	32	102	66	6	0	0	0	0	0	0	72	34.6%
04.07.2021 16:00	247	0	2	28	131	80	5	1	0	0	0	0	0	86	34.8%
04.07.2021 17:00	205	0	2	18	109	66	10	0	0	0	0	0	0	76	37.1%
04.07.2021 18:00	207	0	0	29	108	63	6	1	0	0	0	0	0	70	33.8%
04.07.2021 19:00	192	0	1	25	101	59	6	0	0	0	0	0	0	65	33.9%
04.07.2021 20:00	178	0	1	22	105	46	4	0	0	0	0	0	0	50	28.1%
04.07.2021 21:00	141	0	0	12	69	53	7	0	0	0	0	0	0	60	42.6%
04.07.2021 22:00	102	0	2	11	47	32	10	0	0	0	0	0	0	42	41.2%
04.07.2021 23:00	56	0	1	9	19	24	2	1	0	0	0	0	0	27	48.2%

[So, 4 Juli]	Σ	10	20	30	40	50	60	70	80	90	100	110	>110	Σ > V-Bewertung	
00:00-06:00	443	0	28	181	151	60	17	6	0	0	0	0	0	83	18.7%
06:00-09:00	72	0	0	2	12	39	18	1	0	0	0	0	0	58	80.6%
15:00-19:00	867	0	6	107	450	275	27	2	0	0	0	0	0	304	35.1%
06:00-22:00	2308	0	11	237	1186	775	94	5	0	0	0	0	0	874	37.9%
00:00-24:00	2909	0	42	438	1403	891	123	12	0	0	0	0	0	1026	35.3%

Zeile mit den meisten V-Bewertungs-Überschreitungen pro Tag
 V-Bewertung Zulässige Höchstgeschwindigkeit + V-Toleranz in km/h

Zeit	Σ	10	20	30	40	50	60	70	80	90	100	110	>110	Σ > V-Bewertung	
05.07.2021 00:00	23	0	0	0	8	11	2	2	0	0	0	0	0	15	65.2%
05.07.2021 01:00	9	0	1	0	2	4	1	1	0	0	0	0	0	6	66.7%
05.07.2021 02:00	13	0	0	1	4	2	6	0	0	0	0	0	0	8	61.5%
05.07.2021 03:00	5	0	0	0	0	4	0	0	1	0	0	0	0	5	100.0%
05.07.2021 04:00	3	0	0	0	0	0	0	3	0	0	0	0	0	3	100.0%
05.07.2021 05:00	26	0	0	1	5	15	5	0	0	0	0	0	0	20	76.9%
05.07.2021 06:00	73	0	0	3	17	39	11	3	0	0	0	0	0	53	72.6%
05.07.2021 07:00	173	0	0	6	63	83	21	0	0	0	0	0	0	104	60.1%
05.07.2021 08:00	263	0	4	31	135	85	8	0	0	0	0	0	0	93	35.4%
05.07.2021 09:00	252	0	0	16	115	108	12	1	0	0	0	0	0	121	48.0%
05.07.2021 10:00	249	0	0	33	143	66	7	0	0	0	0	0	0	73	29.3%
05.07.2021 11:00	254	0	1	51	141	54	7	0	0	0	0	0	0	61	24.0%
05.07.2021 12:00	250	0	6	39	162	39	4	0	0	0	0	0	0	43	17.2%
05.07.2021 13:00	234	0	4	37	143	46	4	0	0	0	0	0	0	50	21.4%
05.07.2021 14:00	276	0	7	74	134	55	6	0	0	0	0	0	0	61	22.1%
05.07.2021 15:00	298	0	2	50	185	56	5	0	0	0	0	0	0	61	20.5%
05.07.2021 16:00	307	0	5	59	183	57	3	0	0	0	0	0	0	60	19.5%
05.07.2021 17:00	258	0	5	67	151	34	1	0	0	0	0	0	0	35	13.6%
05.07.2021 18:00	232	0	2	37	135	53	5	0	0	0	0	0	0	58	25.0%
05.07.2021 19:00	187	0	3	28	116	38	2	0	0	0	0	0	0	40	21.4%
05.07.2021 20:00	158	0	0	24	87	41	6	0	0	0	0	0	0	47	29.7%
05.07.2021 21:00	158	1	1	20	61	64	8	3	0	0	0	0	0	75	47.5%
05.07.2021 22:00	106	0	0	7	60	36	2	1	0	0	0	0	0	39	36.8%
05.07.2021 23:00	58	0	0	3	27	23	5	0	0	0	0	0	0	28	48.3%

[Mo, 5 Juli]	Σ	10	20	30	40	50	60	70	80	90	100	110	>110	Σ > V-Bewertung	
00:00-06:00	79	0	1	2	19	36	14	6	1	0	0	0	0	57	72.2%
06:00-09:00	509	0	4	40	215	207	40	3	0	0	0	0	0	250	49.1%
15:00-19:00	1095	0	14	213	654	200	14	0	0	0	0	0	0	214	19.5%
06:00-22:00	3622	1	40	575	1971	918	110	7	0	0	0	0	0	1035	28.6%
00:00-24:00	3865	1	41	587	2077	1013	131	14	1	0	0	0	0	1159	30.0%

Zeile mit den meisten V-Bewertungs-Überschreitungen pro Tag
 V-Bewertung Zulässige Höchstgeschwindigkeit + V-Toleranz in km/h

Zeit	Σ	10	20	30	40	50	60	70	80	90	100	110	>110	Σ > V-Bewertung	
06.07.2021 00:00	26	0	0	4	6	13	3	0	0	0	0	0	0	16	61.5%
06.07.2021 01:00	13	0	0	0	3	6	3	1	0	0	0	0	0	10	76.9%
06.07.2021 02:00	9	0	0	0	3	3	2	1	0	0	0	0	0	6	66.7%
06.07.2021 03:00	3	0	0	0	0	1	2	0	0	0	0	0	0	3	100.0%
06.07.2021 04:00	9	0	0	2	1	2	1	3	0	0	0	0	0	6	66.7%
06.07.2021 05:00	18	0	0	0	5	9	4	0	0	0	0	0	0	13	72.2%
06.07.2021 06:00	71	0	0	3	15	30	21	2	0	0	0	0	0	53	74.6%
06.07.2021 07:00	185	0	0	12	57	90	25	1	0	0	0	0	0	116	62.7%
06.07.2021 08:00	257	0	5	36	111	93	11	1	0	0	0	0	0	105	40.9%
06.07.2021 09:00	212	0	11	38	96	59	8	0	0	0	0	0	0	67	31.6%
06.07.2021 10:00	258	0	5	63	129	58	3	0	0	0	0	0	0	61	23.6%
06.07.2021 11:00	221	0	3	48	125	42	2	1	0	0	0	0	0	45	20.4%
06.07.2021 12:00	246	0	5	49	151	40	1	0	0	0	0	0	0	41	16.7%
06.07.2021 13:00	201	0	2	33	116	48	2	0	0	0	0	0	0	50	24.9%
06.07.2021 14:00	268	0	2	54	153	56	3	0	0	0	0	0	0	59	22.0%
06.07.2021 15:00	306	0	3	56	186	59	2	0	0	0	0	0	0	61	19.9%
06.07.2021 16:00	268	0	2	60	159	44	3	0	0	0	0	0	0	47	17.5%
06.07.2021 17:00	268	0	6	51	167	41	3	0	0	0	0	0	0	44	16.4%
06.07.2021 18:00	239	0	4	56	134	44	0	1	0	0	0	0	0	45	18.8%
06.07.2021 19:00	189	0	2	44	102	38	3	0	0	0	0	0	0	41	21.7%
06.07.2021 20:00	179	0	1	25	93	55	5	0	0	0	0	0	0	60	33.5%
06.07.2021 21:00	147	0	0	21	87	36	3	0	0	0	0	0	0	39	26.5%
06.07.2021 22:00	81	0	1	6	41	26	7	0	0	0	0	0	0	33	40.7%
06.07.2021 23:00	66	0	0	10	31	20	3	2	0	0	0	0	0	25	37.9%

[Di, 6 Juli]	Σ	10	20	30	40	50	60	70	80	90	100	110	>110	Σ > V-Bewertung	
00:00-06:00	78	0	0	6	18	34	15	5	0	0	0	0	0	54	69.2%
06:00-09:00	513	0	5	51	183	213	57	4	0	0	0	0	0	274	53.4%
15:00-19:00	1081	0	15	223	646	188	8	1	0	0	0	0	0	197	18.2%
06:00-22:00	3515	0	51	649	1881	833	95	6	0	0	0	0	0	934	26.6%
00:00-24:00	3740	0	52	671	1971	913	120	13	0	0	0	0	0	1046	28.0%

Zeile mit den meisten V-Bewertungs-Überschreitungen pro Tag
 V-Bewertung Zulässige Höchstgeschwindigkeit + V-Toleranz in km/h

Zeit	Σ	10	20	30	40	50	60	70	80	90	100	110	>110	Σ > V-Bewertung	
07.07.2021 00:00	78	0	1	11	35	22	8	1	0	0	0	0	0	31	39.7%
07.07.2021 01:00	28	0	0	1	12	10	4	1	0	0	0	0	0	15	53.6%
07.07.2021 02:00	9	0	0	0	3	5	0	1	0	0	0	0	0	6	66.7%
07.07.2021 03:00	4	0	0	0	1	2	1	0	0	0	0	0	0	3	75.0%
07.07.2021 04:00	6	0	0	0	0	2	1	2	0	0	1	0	0	6	100.0%
07.07.2021 05:00	22	0	0	2	4	11	4	1	0	0	0	0	0	16	72.7%
07.07.2021 06:00	64	0	0	4	17	25	15	3	0	0	0	0	0	43	67.2%
07.07.2021 07:00	177	0	0	5	66	92	13	1	0	0	0	0	0	106	59.9%
07.07.2021 08:00	261	0	4	20	131	97	9	0	0	0	0	0	0	106	40.6%
07.07.2021 09:00	241	0	3	39	128	65	6	0	0	0	0	0	0	71	29.5%
07.07.2021 10:00	225	0	6	49	112	56	2	0	0	0	0	0	0	58	25.8%
07.07.2021 11:00	247	0	4	60	143	38	2	0	0	0	0	0	0	40	16.2%
07.07.2021 12:00	253	0	6	63	125	56	3	0	0	0	0	0	0	59	23.3%
07.07.2021 13:00	235	0	4	55	128	47	1	0	0	0	0	0	0	48	20.4%
07.07.2021 14:00	234	0	3	42	120	61	8	0	0	0	0	0	0	69	29.5%
07.07.2021 15:00	273	0	5	48	156	63	1	0	0	0	0	0	0	64	23.4%
07.07.2021 16:00	250	0	3	48	150	45	4	0	0	0	0	0	0	49	19.6%
07.07.2021 17:00	256	0	0	52	169	34	1	0	0	0	0	0	0	35	13.7%
07.07.2021 18:00	225	0	3	56	138	23	4	1	0	0	0	0	0	28	12.4%
07.07.2021 19:00	218	0	0	48	123	39	8	0	0	0	0	0	0	47	21.6%
07.07.2021 20:00	192	0	0	48	120	23	1	0	0	0	0	0	0	24	12.5%
07.07.2021 21:00	157	0	0	23	93	36	4	0	1	0	0	0	0	41	26.1%
07.07.2021 22:00	116	0	2	16	62	31	5	0	0	0	0	0	0	36	31.0%
07.07.2021 23:00	82	0	0	19	39	16	7	1	0	0	0	0	0	24	29.3%

[Mi, 7 Juli]	Σ	10	20	30	40	50	60	70	80	90	100	110	>110	Σ > V-Bewertung	
00:00-06:00	147	0	1	14	55	52	18	6	0	0	1	0	0	77	52.4%
06:00-09:00	502	0	4	29	214	214	37	4	0	0	0	0	0	255	50.8%
15:00-19:00	1004	0	11	204	613	165	10	1	0	0	0	0	0	176	17.5%
06:00-22:00	3508	0	41	660	1919	800	82	5	1	0	0	0	0	888	25.3%
00:00-24:00	3853	0	44	709	2075	899	112	12	1	0	1	0	0	1025	26.6%

Zeile mit den meisten V-Bewertungs-Überschreitungen pro Tag
 V-Bewertung Zulässige Höchstgeschwindigkeit + V-Toleranz in km/h

Zeit	Σ	10	20	30	40	50	60	70	80	90	100	110	>110	Σ > V-Bewertung	
08.07.2021 00:00	59	0	0	6	26	23	4	0	0	0	0	0	0	27	45.8%
08.07.2021 01:00	13	0	0	0	4	4	4	1	0	0	0	0	0	9	69.2%
08.07.2021 02:00	7	0	0	0	1	2	3	1	0	0	0	0	0	6	85.7%
08.07.2021 03:00	4	0	0	0	0	4	0	0	0	0	0	0	0	4	100.0%
08.07.2021 04:00	11	0	0	0	0	2	3	4	2	0	0	0	0	11	100.0%
08.07.2021 05:00	23	0	0	0	3	8	10	1	1	0	0	0	0	20	87.0%
08.07.2021 06:00	67	0	0	5	12	36	13	1	0	0	0	0	0	50	74.6%
08.07.2021 07:00	163	0	3	18	59	70	12	1	0	0	0	0	0	83	50.9%
08.07.2021 08:00	246	0	1	28	137	73	6	1	0	0	0	0	0	80	32.5%
08.07.2021 09:00	235	0	4	31	136	60	4	0	0	0	0	0	0	64	27.2%
08.07.2021 10:00	237	0	8	54	116	52	6	1	0	0	0	0	0	59	24.9%
08.07.2021 11:00	259	0	4	72	129	51	3	0	0	0	0	0	0	54	20.8%
08.07.2021 12:00	239	0	3	60	133	40	3	0	0	0	0	0	0	43	18.0%
08.07.2021 13:00	221	0	2	36	129	53	1	0	0	0	0	0	0	54	24.4%
08.07.2021 14:00	259	0	2	50	144	58	5	0	0	0	0	0	0	63	24.3%
08.07.2021 15:00	268	0	5	61	142	59	1	0	0	0	0	0	0	60	22.4%
08.07.2021 16:00	288	0	3	46	183	53	3	0	0	0	0	0	0	56	19.4%
08.07.2021 17:00	274	0	4	78	140	48	4	0	0	0	0	0	0	52	19.0%
08.07.2021 18:00	255	0	1	52	157	44	1	0	0	0	0	0	0	45	17.6%
08.07.2021 19:00	183	0	0	26	112	41	3	1	0	0	0	0	0	45	24.6%
08.07.2021 20:00	106	0	2	25	37	38	4	0	0	0	0	0	0	42	39.6%
08.07.2021 21:00	140	0	3	18	56	51	11	1	0	0	0	0	0	63	45.0%
08.07.2021 22:00	101	0	1	14	56	27	3	0	0	0	0	0	0	30	29.7%
08.07.2021 23:00	58	0	1	3	25	23	5	1	0	0	0	0	0	29	50.0%

[Do, 8 Juli]	Σ	10	20	30	40	50	60	70	80	90	100	110	>110	Σ > V-Bewertung	
00:00-06:00	117	0	0	6	34	43	24	7	3	0	0	0	0	77	65.8%
06:00-09:00	476	0	4	51	208	179	31	3	0	0	0	0	0	213	44.7%
15:00-19:00	1085	0	13	237	622	204	9	0	0	0	0	0	0	213	19.6%
06:00-22:00	3440	0	45	660	1822	827	80	6	0	0	0	0	0	913	26.5%
00:00-24:00	3716	0	47	683	1937	920	112	14	3	0	0	0	0	1049	28.2%

Zeile mit den meisten V-Bewertungs-Überschreitungen pro Tag
 V-Bewertung Zulässige Höchstgeschwindigkeit + V-Toleranz in km/h

Zeit	Σ	10	20	30	40	50	60	70	80	90	100	110	>110	$\Sigma > V$ -Bewertung	
09.07.2021 00:00	28	0	0	2	8	14	4	0	0	0	0	0	0	18	64.3%
09.07.2021 01:00	21	0	0	0	2	11	7	1	0	0	0	0	0	19	90.5%
09.07.2021 02:00	11	0	0	1	4	5	1	0	0	0	0	0	0	6	54.5%
09.07.2021 03:00	4	0	0	0	0	2	0	2	0	0	0	0	0	4	100.0%
09.07.2021 04:00	7	0	0	0	0	2	2	3	0	0	0	0	0	7	100.0%
09.07.2021 05:00	16	0	0	1	5	6	3	0	1	0	0	0	0	10	62.5%
09.07.2021 06:00	59	0	0	3	12	27	14	2	1	0	0	0	0	44	74.6%
09.07.2021 07:00	167	0	0	6	66	79	15	1	0	0	0	0	0	95	56.9%
09.07.2021 08:00	220	0	1	18	91	93	16	1	0	0	0	0	0	110	50.0%
09.07.2021 09:00	237	0	4	31	106	86	9	1	0	0	0	0	0	96	40.5%
09.07.2021 10:00	238	0	2	39	125	67	5	0	0	0	0	0	0	72	30.3%
09.07.2021 11:00	233	0	5	37	141	45	5	0	0	0	0	0	0	50	21.5%
09.07.2021 12:00	236	0	2	45	138	50	1	0	0	0	0	0	0	51	21.6%
09.07.2021 13:00	229	0	5	39	131	51	3	0	0	0	0	0	0	54	23.6%
09.07.2021 14:00	252	0	2	49	136	60	5	0	0	0	0	0	0	65	25.8%
09.07.2021 15:00	262	0	7	38	149	63	5	0	0	0	0	0	0	68	26.0%
09.07.2021 16:00	255	0	1	38	158	53	5	0	0	0	0	0	0	58	22.7%
09.07.2021 17:00	252	0	4	77	136	31	4	0	0	0	0	0	0	35	13.9%
09.07.2021 18:00	226	0	1	69	107	46	2	1	0	0	0	0	0	49	21.7%
09.07.2021 19:00	206	0	1	55	120	28	2	0	0	0	0	0	0	30	14.6%
09.07.2021 20:00	187	0	3	50	107	24	3	0	0	0	0	0	0	27	14.4%
09.07.2021 21:00	151	0	1	80	56	13	1	0	0	0	0	0	0	14	9.3%
09.07.2021 22:00	202	0	10	106	81	5	0	0	0	0	0	0	0	5	2.5%
09.07.2021 23:00	171	0	4	96	61	9	1	0	0	0	0	0	0	10	5.8%

[Fr, 9 Juli]	Σ	10	20	30	40	50	60	70	80	90	100	110	>110	$\Sigma > V$ -Bewertung	
00:00-06:00	87	0	0	4	19	40	17	6	1	0	0	0	0	64	73.6%
06:00-09:00	446	0	1	27	169	199	45	4	1	0	0	0	0	249	55.8%
15:00-19:00	995	0	13	222	550	193	16	1	0	0	0	0	0	210	21.1%
06:00-22:00	3410	0	39	674	1779	816	95	6	1	0	0	0	0	918	26.9%
00:00-24:00	3870	0	53	880	1940	870	113	12	2	0	0	0	0	997	25.8%

Zeile mit den meisten V-Bewertungs-Überschreitungen pro Tag
 V-Bewertung Zulässige Höchstgeschwindigkeit + V-Toleranz in km/h

Zeit	Σ	10	20	30	40	50	60	70	80	90	100	110	>110	Σ > V-Bewertung	
10.07.2021 00:00	148	0	9	88	44	7	0	0	0	0	0	0	0	7	4.7%
10.07.2021 01:00	130	0	7	71	43	8	1	0	0	0	0	0	0	9	6.9%
10.07.2021 02:00	73	0	1	20	39	13	0	0	0	0	0	0	0	13	17.8%
10.07.2021 03:00	46	0	0	13	17	15	1	0	0	0	0	0	0	16	34.8%
10.07.2021 04:00	32	0	0	3	15	10	3	1	0	0	0	0	0	14	43.8%
10.07.2021 05:00	37	0	0	2	11	14	7	3	0	0	0	0	0	24	64.9%
10.07.2021 06:00	34	0	0	0	4	22	6	1	1	0	0	0	0	30	88.2%
10.07.2021 07:00	50	0	0	0	7	34	7	2	0	0	0	0	0	43	86.0%
10.07.2021 08:00	89	0	3	0	34	39	12	1	0	0	0	0	0	52	58.4%
10.07.2021 09:00	116	0	2	12	36	57	9	0	0	0	0	0	0	66	56.9%
10.07.2021 10:00	176	0	2	8	93	69	4	0	0	0	0	0	0	73	41.5%
10.07.2021 11:00	209	0	2	31	120	52	4	0	0	0	0	0	0	56	26.8%
10.07.2021 12:00	217	0	2	39	136	38	2	0	0	0	0	0	0	40	18.4%
10.07.2021 13:00	194	0	1	28	120	44	1	0	0	0	0	0	0	45	23.2%
10.07.2021 14:00	219	0	1	31	135	47	5	0	0	0	0	0	0	52	23.7%
10.07.2021 15:00	204	0	0	38	109	56	1	0	0	0	0	0	0	57	27.9%
10.07.2021 16:00	195	0	5	28	109	51	2	0	0	0	0	0	0	53	27.2%
10.07.2021 17:00	209	0	0	43	113	49	4	0	0	0	0	0	0	53	25.4%
10.07.2021 18:00	225	0	2	64	117	40	2	0	0	0	0	0	0	42	18.7%
10.07.2021 19:00	211	0	4	72	117	17	1	0	0	0	0	0	0	18	8.5%
10.07.2021 20:00	175	0	11	71	81	12	0	0	0	0	0	0	0	12	6.9%
10.07.2021 21:00	172	0	5	81	70	15	1	0	0	0	0	0	0	16	9.3%
10.07.2021 22:00	205	0	10	118	69	8	0	0	0	0	0	0	0	8	3.9%
10.07.2021 23:00	141	0	4	53	76	7	1	0	0	0	0	0	0	8	5.7%

[Sa, 10 Juli]	Σ	10	20	30	40	50	60	70	80	90	100	110	>110	Σ > V-Bewertung	
00:00-06:00	466	0	17	197	169	67	12	4	0	0	0	0	0	83	17.8%
06:00-09:00	173	0	3	0	45	95	25	4	1	0	0	0	0	125	72.3%
15:00-19:00	833	0	7	173	448	196	9	0	0	0	0	0	0	205	24.6%
06:00-22:00	2695	0	40	546	1401	642	61	4	1	0	0	0	0	708	26.3%
00:00-24:00	3507	0	71	914	1715	724	74	8	1	0	0	0	0	807	23.0%

Zeile mit den meisten V-Bewertungs-Überschreitungen pro Tag
 V-Bewertung Zulässige Höchstgeschwindigkeit + V-Toleranz in km/h

Zeit	Σ	10	20	30	40	50	60	70	80	90	100	110	>110	$\Sigma > V$ -Bewertung	
11.07.2021 00:00	130	0	1	52	63	14	0	0	0	0	0	0	0	14	10.8%
11.07.2021 01:00	104	0	0	32	53	17	2	0	0	0	0	0	0	19	18.3%
11.07.2021 02:00	61	0	0	18	27	15	1	0	0	0	0	0	0	16	26.2%
11.07.2021 03:00	53	0	0	6	25	15	6	1	0	0	0	0	0	22	41.5%
11.07.2021 04:00	37	0	0	6	11	19	0	0	1	0	0	0	0	20	54.1%
11.07.2021 05:00	24	0	0	0	7	10	5	1	1	0	0	0	0	17	70.8%
11.07.2021 06:00	22	0	0	0	4	9	6	3	0	0	0	0	0	18	81.8%
11.07.2021 07:00	18	0	0	1	3	8	4	1	1	0	0	0	0	14	77.8%
11.07.2021 08:00	24	0	0	3	2	10	8	1	0	0	0	0	0	19	79.2%
11.07.2021 09:00	64	0	0	1	25	25	11	2	0	0	0	0	0	38	59.4%
11.07.2021 10:00	98	0	0	3	24	57	14	0	0	0	0	0	0	71	72.4%
11.07.2021 11:00	122	0	1	7	52	55	7	0	0	0	0	0	0	62	50.8%
11.07.2021 12:00	140	0	0	13	72	44	9	2	0	0	0	0	0	55	39.3%
11.07.2021 13:00	159	0	0	11	69	72	6	1	0	0	0	0	0	79	49.7%
11.07.2021 14:00	199	0	1	16	103	73	6	0	0	0	0	0	0	79	39.7%
11.07.2021 15:00	213	0	2	18	129	59	5	0	0	0	0	0	0	64	30.0%
11.07.2021 16:00	227	0	1	41	141	42	2	0	0	0	0	0	0	44	19.4%
11.07.2021 17:00	205	0	0	52	112	38	3	0	0	0	0	0	0	41	20.0%
11.07.2021 18:00	231	0	3	64	132	29	2	1	0	0	0	0	0	32	13.9%
11.07.2021 19:00	211	0	5	39	138	29	0	0	0	0	0	0	0	29	13.7%
11.07.2021 20:00	189	0	3	44	106	31	4	1	0	0	0	0	0	36	19.0%
11.07.2021 21:00	126	0	2	28	63	31	2	0	0	0	0	0	0	33	26.2%
11.07.2021 22:00	62	0	0	16	35	10	1	0	0	0	0	0	0	11	17.7%
11.07.2021 23:00	41	0	1	10	13	11	5	0	1	0	0	0	0	17	41.5%

[So, 11 Juli]	Σ	10	20	30	40	50	60	70	80	90	100	110	>110	$\Sigma > V$ -Bewertung	
00:00-06:00	409	0	1	114	186	90	14	2	2	0	0	0	0	108	26.4%
06:00-09:00	64	0	0	4	9	27	18	5	1	0	0	0	0	51	79.7%
15:00-19:00	876	0	6	175	514	168	12	1	0	0	0	0	0	181	20.7%
06:00-22:00	2248	0	18	341	1175	612	89	12	1	0	0	0	0	714	31.8%
00:00-24:00	2760	0	20	481	1409	723	109	14	4	0	0	0	0	850	30.8%

Zeile mit den meisten V-Bewertungs-Überschreitungen pro Tag
 V-Bewertung Zulässige Höchstgeschwindigkeit + V-Toleranz in km/h

Zeit	Σ	10	20	30	40	50	60	70	80	90	100	110	>110	$\Sigma > V$ -Bewertung	
12.07.2021 00:00	74	0	8	42	17	4	3	0	0	0	0	0	0	7	9.5%
12.07.2021 01:00	56	0	0	10	25	17	3	1	0	0	0	0	0	21	37.5%
12.07.2021 02:00	23	0	0	3	8	4	8	0	0	0	0	0	0	12	52.2%
12.07.2021 03:00	4	0	0	0	2	1	1	0	0	0	0	0	0	2	50.0%
12.07.2021 04:00	11	0	0	1	2	2	4	2	0	0	0	0	0	8	72.7%
12.07.2021 05:00	26	0	0	1	9	7	4	5	0	0	0	0	0	16	61.5%
12.07.2021 06:00	68	0	0	2	16	35	11	4	0	0	0	0	0	50	73.5%
12.07.2021 07:00	175	0	0	2	57	93	23	0	0	0	0	0	0	116	66.3%
12.07.2021 08:00	216	0	3	26	115	68	3	1	0	0	0	0	0	72	33.3%
12.07.2021 09:00	194	0	5	33	91	55	9	1	0	0	0	0	0	65	33.5%
12.07.2021 10:00	207	0	0	43	124	36	4	0	0	0	0	0	0	40	19.3%
12.07.2021 11:00	218	0	0	57	126	34	1	0	0	0	0	0	0	35	16.1%
12.07.2021 12:00	199	0	5	29	113	48	4	0	0	0	0	0	0	52	26.1%
12.07.2021 13:00	215	0	0	33	129	50	3	0	0	0	0	0	0	53	24.7%
12.07.2021 14:00	222	0	1	37	108	70	6	0	0	0	0	0	0	76	34.2%
12.07.2021 15:00	242	0	1	47	139	53	2	0	0	0	0	0	0	55	22.7%
12.07.2021 16:00	262	0	4	71	148	38	1	0	0	0	0	0	0	39	14.9%
12.07.2021 17:00	234	0	1	64	123	43	3	0	0	0	0	0	0	46	19.7%
12.07.2021 18:00	217	0	3	28	137	46	3	0	0	0	0	0	0	49	22.6%
12.07.2021 19:00	182	0	0	20	101	57	4	0	0	0	0	0	0	61	33.5%
12.07.2021 20:00	141	0	0	18	59	56	7	1	0	0	0	0	0	64	45.4%
12.07.2021 21:00	114	0	0	13	62	34	4	0	1	0	0	0	0	39	34.2%
12.07.2021 22:00	97	0	1	14	46	32	4	0	0	0	0	0	0	36	37.1%
12.07.2021 23:00	52	0	1	8	21	18	4	0	0	0	0	0	0	22	42.3%

[Mo, 12 Juli]	Σ	10	20	30	40	50	60	70	80	90	100	110	>110	$\Sigma > V$ -Bewertung	
00:00-06:00	195	0	8	57	63	36	23	8	0	0	0	0	0	67	34.4%
06:00-09:00	460	0	3	30	189	196	37	5	0	0	0	0	0	238	51.7%
15:00-19:00	955	0	9	210	547	180	9	0	0	0	0	0	0	189	19.8%
06:00-22:00	3106	0	23	523	1648	816	88	7	1	0	0	0	0	912	29.4%
00:00-24:00	3449	0	33	602	1778	901	119	15	1	0	0	0	0	1036	30.0%

Zeile mit den meisten V-Bewertungs-Überschreitungen pro Tag
 V-Bewertung Zulässige Höchstgeschwindigkeit + V-Toleranz in km/h

Zeit	Σ	10	20	30	40	50	60	70	80	90	100	110	>110	Σ > V-Bewertung	
13.07.2021 00:00	28	0	0	2	7	18	1	0	0	0	0	0	0	19	67.9%
13.07.2021 01:00	14	0	0	1	1	4	6	2	0	0	0	0	0	12	85.7%
13.07.2021 02:00	8	0	0	0	3	2	3	0	0	0	0	0	0	5	62.5%
13.07.2021 03:00	2	0	0	0	1	0	1	0	0	0	0	0	0	1	50.0%
13.07.2021 04:00	9	0	0	1	2	2	0	4	0	0	0	0	0	6	66.7%
13.07.2021 05:00	25	0	0	2	3	12	4	4	0	0	0	0	0	20	80.0%
13.07.2021 06:00	69	0	0	2	12	38	15	2	0	0	0	0	0	55	79.7%
13.07.2021 07:00	184	0	4	11	53	97	18	1	0	0	0	0	0	116	63.0%
13.07.2021 08:00	219	0	11	32	99	71	6	0	0	0	0	0	0	77	35.2%
13.07.2021 09:00	207	0	2	35	101	63	6	0	0	0	0	0	0	69	33.3%
13.07.2021 10:00	202	0	4	32	118	48	0	0	0	0	0	0	0	48	23.8%
13.07.2021 11:00	208	0	3	37	118	48	2	0	0	0	0	0	0	50	24.0%
13.07.2021 12:00	228	0	3	42	129	52	2	0	0	0	0	0	0	54	23.7%
13.07.2021 13:00	207	0	2	30	119	53	3	0	0	0	0	0	0	56	27.1%
13.07.2021 14:00	265	0	0	41	153	64	7	0	0	0	0	0	0	71	26.8%
13.07.2021 15:00	271	0	1	47	162	57	4	0	0	0	0	0	0	61	22.5%
13.07.2021 16:00	292	0	6	43	157	84	2	0	0	0	0	0	0	86	29.5%
13.07.2021 17:00	241	0	1	33	128	77	2	0	0	0	0	0	0	79	32.8%
13.07.2021 18:00	211	0	0	48	107	53	3	0	0	0	0	0	0	56	26.5%
13.07.2021 19:00	173	0	2	23	82	59	7	0	0	0	0	0	0	66	38.2%
13.07.2021 20:00	139	0	0	16	71	48	4	0	0	0	0	0	0	52	37.4%
13.07.2021 21:00	129	0	0	9	61	46	10	1	1	1	0	0	0	59	45.7%
13.07.2021 22:00	77	0	0	10	31	30	6	0	0	0	0	0	0	36	46.8%
13.07.2021 23:00	51	0	0	4	14	25	7	1	0	0	0	0	0	33	64.7%

[Di, 13 Juli]	Σ	10	20	30	40	50	60	70	80	90	100	110	>110	Σ > V-Bewertung	
00:00-06:00	86	0	0	6	17	38	15	10	0	0	0	0	0	63	73.3%
06:00-09:00	472	0	15	45	164	206	39	3	0	0	0	0	0	248	52.5%
15:00-19:00	1015	0	8	171	554	271	11	0	0	0	0	0	0	282	27.8%
06:00-22:00	3245	0	39	481	1670	958	91	4	1	1	0	0	0	1055	32.5%
00:00-24:00	3459	0	39	501	1732	1051	119	15	1	1	0	0	0	1187	34.3%

Zeile mit den meisten V-Bewertungs-Überschreitungen pro Tag
 V-Bewertung Zulässige Höchstgeschwindigkeit + V-Toleranz in km/h

Zeit	Σ	10	20	30	40	50	60	70	80	90	100	110	>110	Σ > V-Bewertung	
14.07.2021 00:00	25	0	0	0	11	9	4	0	1	0	0	0	0	14	56.0%
14.07.2021 01:00	15	0	0	1	1	12	1	0	0	0	0	0	0	13	86.7%
14.07.2021 02:00	3	0	0	0	1	1	0	1	0	0	0	0	0	2	66.7%
14.07.2021 03:00	4	0	0	0	1	1	2	0	0	0	0	0	0	3	75.0%
14.07.2021 04:00	8	0	0	0	1	3	0	3	1	0	0	0	0	7	87.5%
14.07.2021 05:00	19	0	0	0	9	8	2	0	0	0	0	0	0	10	52.6%
14.07.2021 06:00	73	0	1	2	10	37	20	2	1	0	0	0	0	60	82.2%
14.07.2021 07:00	173	0	1	6	51	93	20	2	0	0	0	0	0	115	66.5%
14.07.2021 08:00	216	0	1	24	97	84	10	0	0	0	0	0	0	94	43.5%
14.07.2021 09:00	199	0	0	17	102	70	10	0	0	0	0	0	0	80	40.2%
14.07.2021 10:00	198	0	1	24	92	70	9	2	0	0	0	0	0	81	40.9%
14.07.2021 11:00	211	0	2	34	117	55	3	0	0	0	0	0	0	58	27.5%
14.07.2021 12:00	186	0	2	41	93	48	2	0	0	0	0	0	0	50	26.9%
14.07.2021 13:00	180	0	2	33	87	55	2	1	0	0	0	0	0	58	32.2%
14.07.2021 14:00	214	0	0	22	107	81	4	0	0	0	0	0	0	85	39.7%
14.07.2021 15:00	237	0	2	24	129	76	5	1	0	0	0	0	0	82	34.6%
14.07.2021 16:00	230	0	1	28	118	75	8	0	0	0	0	0	0	83	36.1%
14.07.2021 17:00	249	0	3	30	123	86	7	0	0	0	0	0	0	93	37.3%
14.07.2021 18:00	157	0	0	18	80	54	5	0	0	0	0	0	0	59	37.6%
14.07.2021 19:00	169	0	1	20	91	52	5	0	0	0	0	0	0	57	33.7%
14.07.2021 20:00	138	0	1	13	53	59	12	0	0	0	0	0	0	71	51.4%
14.07.2021 21:00	98	0	0	11	30	44	12	1	0	0	0	0	0	57	58.2%
14.07.2021 22:00	92	0	0	4	31	48	8	1	0	0	0	0	0	57	62.0%
14.07.2021 23:00	54	0	0	8	16	19	10	1	0	0	0	0	0	30	55.6%

[Mi, 14 Juli]	Σ	10	20	30	40	50	60	70	80	90	100	110	>110	Σ > V-Bewertung	
00:00-06:00	74	0	0	1	24	34	9	4	2	0	0	0	0	49	66.2%
06:00-09:00	462	0	3	32	158	214	50	4	1	0	0	0	0	269	58.2%
15:00-19:00	873	0	6	100	450	291	25	1	0	0	0	0	0	317	36.3%
06:00-22:00	2929	0	18	347	1380	1040	134	9	1	0	0	0	0	1184	40.4%
00:00-24:00	3148	0	18	360	1451	1140	161	15	3	0	0	0	0	1319	41.9%

Zeile mit den meisten V-Bewertungs-Überschreitungen pro Tag
 V-Bewertung Zulässige Höchstgeschwindigkeit + V-Toleranz in km/h

Zeit	Σ	10	20	30	40	50	60	70	80	90	100	110	>110	Σ > V-Bewertung	
15.07.2021 00:00	28	0	0	1	6	10	9	2	0	0	0	0	0	21	75.0%
15.07.2021 01:00	14	0	0	0	2	8	3	1	0	0	0	0	0	12	85.7%
15.07.2021 02:00	5	0	0	0	1	1	3	0	0	0	0	0	0	4	80.0%
15.07.2021 03:00	7	0	0	0	1	4	0	1	1	0	0	0	0	6	85.7%
15.07.2021 04:00	12	0	0	0	2	3	4	2	1	0	0	0	0	10	83.3%
15.07.2021 05:00	23	0	0	1	4	10	6	2	0	0	0	0	0	18	78.3%
15.07.2021 06:00	71	0	0	4	12	32	17	6	0	0	0	0	0	55	77.5%
15.07.2021 07:00	169	0	0	6	57	89	16	1	0	0	0	0	0	106	62.7%
15.07.2021 08:00	213	0	3	16	96	89	7	2	0	0	0	0	0	98	46.0%
15.07.2021 09:00	222	0	4	23	111	75	8	1	0	0	0	0	0	84	37.8%
15.07.2021 10:00	183	0	3	34	92	47	7	0	0	0	0	0	0	54	29.5%
15.07.2021 11:00	204	0	1	43	110	45	5	0	0	0	0	0	0	50	24.5%
15.07.2021 12:00	237	0	2	31	143	57	4	0	0	0	0	0	0	61	25.7%
15.07.2021 13:00	214	0	2	36	116	54	6	0	0	0	0	0	0	60	28.0%
15.07.2021 14:00	245	0	4	35	149	53	4	0	0	0	0	0	0	57	23.3%
15.07.2021 15:00	285	0	0	22	150	103	10	0	0	0	0	0	0	113	39.6%
15.07.2021 16:00	343	0	3	55	195	84	6	0	0	0	0	0	0	90	26.2%
15.07.2021 17:00	243	0	2	67	120	50	3	1	0	0	0	0	0	54	22.2%
15.07.2021 18:00	229	0	3	49	124	52	1	0	0	0	0	0	0	53	23.1%
15.07.2021 19:00	213	0	1	39	107	63	3	0	0	0	0	0	0	66	31.0%
15.07.2021 20:00	153	0	3	27	75	41	7	0	0	0	0	0	0	48	31.4%
15.07.2021 21:00	156	0	0	19	77	57	3	0	0	0	0	0	0	60	38.5%
15.07.2021 22:00	107	0	0	12	57	34	3	1	0	0	0	0	0	38	35.5%
15.07.2021 23:00	69	0	0	3	28	30	8	0	0	0	0	0	0	38	55.1%

[Do, 15 Juli]	Σ	10	20	30	40	50	60	70	80	90	100	110	>110	Σ > V-Bewertung	
00:00-06:00	89	0	0	2	16	36	25	8	2	0	0	0	0	71	79.8%
06:00-09:00	453	0	3	26	165	210	40	9	0	0	0	0	0	259	57.2%
15:00-19:00	1100	0	8	193	589	289	20	1	0	0	0	0	0	310	28.2%
06:00-22:00	3380	0	31	506	1734	991	107	11	0	0	0	0	0	1109	32.8%
00:00-24:00	3645	0	31	523	1835	1091	143	20	2	0	0	0	0	1256	34.5%

Zeile mit den meisten V-Bewertungs-Überschreitungen pro Tag
 V-Bewertung Zulässige Höchstgeschwindigkeit + V-Toleranz in km/h

Zeit	Σ	10	20	30	40	50	60	70	80	90	100	110	>110	$\Sigma > V$ -Bewertung	
16.07.2021 00:00	29	0	0	4	12	7	6	0	0	0	0	0	0	13	44.8%
16.07.2021 01:00	17	0	0	0	4	10	3	0	0	0	0	0	0	13	76.5%
16.07.2021 02:00	8	0	0	0	2	2	3	1	0	0	0	0	0	6	75.0%
16.07.2021 03:00	6	0	0	0	2	2	1	1	0	0	0	0	0	4	66.7%
16.07.2021 04:00	11	0	0	0	0	5	3	3	0	0	0	0	0	11	100.0%
16.07.2021 05:00	21	0	0	1	3	13	3	0	0	1	0	0	0	17	81.0%
16.07.2021 06:00	60	0	0	1	12	31	14	2	0	0	0	0	0	47	78.3%
16.07.2021 07:00	155	0	2	11	51	78	13	0	0	0	0	0	0	91	58.7%
16.07.2021 08:00	218	0	0	17	98	93	10	0	0	0	0	0	0	103	47.2%
16.07.2021 09:00	68	0	5	11	19	29	3	1	0	0	0	0	0	33	48.5%

[Fr, 16 Juli]	Σ	10	20	30	40	50	60	70	80	90	100	110	>110	$\Sigma > V$ -Bewertung	
00:00-06:00	92	0	0	5	23	39	19	5	0	1	0	0	0	64	69.6%
06:00-09:00	434	0	2	29	161	203	37	2	0	0	0	0	0	242	55.8%
15:00-19:00	0	0	0	0	0	0	0	0	0	0	0	0	0	0	-
06:00-22:00	501	0	7	40	180	231	40	3	0	0	0	0	0	274	54.7%
00:00-24:00	593	0	7	45	203	270	59	8	0	1	0	0	0	338	57.0%

Zeile mit den meisten V-Bewertungs-Überschreitungen pro Tag
 V-Bewertung Zulässige Höchstgeschwindigkeit + V-Toleranz in km/h

		Σ Gesamt	$\Sigma > V_{max} StVO$		$\Sigma V_{max} StVO \leq V\text{-Bewertung}$		$\Sigma > V\text{-Bewertung}$		Bewertung
Mittwochs	07:00 - 08:00	551	513	93.1%	183	33.2%	330	59.9%	Höchste
Freitags	07:00 - 08:00	524	495	94.5%	190	36.3%	305	58.2%	Höchste
Donnerstags	07:00 - 08:00	551	511	92.7%	209	37.9%	302	54.8%	Höchste
Freitags	08:00 - 09:00	690	620	89.9%	323	46.8%	297	43.0%	Höchste
Mittwochs	08:00 - 09:00	779	666	85.5%	380	48.8%	286	36.7%	Höchste
Donnerstags	08:00 - 09:00	749	660	88.1%	379	50.6%	281	37.5%	Höchste
Donnerstags	15:00 - 16:00	865	723	83.6%	470	54.3%	253	29.2%	Höchste
Dienstags	07:00 - 08:00	369	342	92.7%	110	29.8%	232	62.9%	Höchste
Mittwochs	14:00 - 15:00	730	619	84.8%	388	53.2%	231	31.6%	Höchste
Donnerstags	16:00 - 17:00	940	786	83.6%	555	59.0%	231	24.6%	Höchste
Mittwochs	09:00 - 10:00	664	574	86.4%	352	53.0%	222	33.4%	Höchste
Montags	07:00 - 08:00	348	340	97.7%	120	34.5%	220	63.2%	Höchste
Mittwochs	15:00 - 16:00	783	654	83.5%	435	55.6%	219	28.0%	Höchste
Freitags	09:00 - 10:00	565	463	81.9%	253	44.8%	210	37.2%	Höchste
Donnerstags	14:00 - 15:00	784	631	80.5%	427	54.5%	204	26.0%	Höchste
Donnerstags	09:00 - 10:00	697	565	81.1%	366	52.5%	199	28.6%	Höchste
Mittwochs	16:00 - 17:00	761	620	81.5%	426	56.0%	194	25.5%	Höchste
Donnerstags	21:00 - 22:00	428	379	88.6%	188	43.9%	191	44.6%	Höchste
Dienstags	14:00 - 15:00	806	664	82.4%	478	59.3%	186	23.1%	Höchste
Montags	09:00 - 10:00	446	392	87.9%	206	46.2%	186	41.7%	Höchste
Mittwochs	10:00 - 11:00	632	510	80.7%	325	51.4%	185	29.3%	Höchste
Donnerstags	19:00 - 20:00	626	524	83.7%	341	54.5%	183	29.2%	Höchste
Dienstags	08:00 - 09:00	476	392	82.4%	210	44.1%	182	38.2%	Höchste
Mittwochs	17:00 - 18:00	782	625	79.9%	446	57.0%	179	22.9%	Höchste
Mittwochs	19:00 - 20:00	622	507	81.5%	329	52.9%	178	28.6%	Höchste
Donnerstags	11:00 - 12:00	746	557	74.7%	383	51.3%	174	23.3%	Höchste
Mittwochs	12:00 - 13:00	680	526	77.4%	354	52.1%	172	25.3%	Höchste
Mittwochs	13:00 - 14:00	658	522	79.3%	350	53.2%	172	26.1%	Höchste
Dienstags	13:00 - 14:00	619	523	84.5%	357	57.7%	166	26.8%	Höchste
Montags	08:00 - 09:00	479	415	86.6%	250	52.2%	165	34.4%	Höchste
Donnerstags	17:00 - 18:00	801	603	75.3%	441	55.1%	162	20.2%	Höchste
Donnerstags	10:00 - 11:00	650	494	76.0%	333	51.2%	161	24.8%	Höchste

V_{max} StVO Zulässige Höchstgeschwindigkeit in km/h

V-Bewertung Zulässige Höchstgeschwindigkeit + V-Toleranz in km/h

		Σ Gesamt	$\Sigma > V_{max} \text{ StVO}$		$\Sigma V_{max} \text{ StVO} \leq V\text{-Bewertung}$		$\Sigma > V\text{-Bewertung}$		Bewertung
Donnerstags	12:00 - 13:00	733	582	79.4%	422	57.6%	160	21.8%	Höchste
Donnerstags	13:00 - 14:00	682	544	79.8%	384	56.3%	160	23.5%	Höchste
Donnerstags	06:00 - 07:00	197	186	94.4%	34	17.3%	152	77.2%	Höchste
Donnerstags	18:00 - 19:00	731	567	77.6%	415	56.8%	152	20.8%	Höchste
Mittwochs	06:00 - 07:00	205	195	95.1%	44	21.5%	151	73.7%	Höchste
Mittwochs	11:00 - 12:00	687	516	75.1%	367	53.4%	149	21.7%	Höchste
Mittwochs	20:00 - 21:00	465	388	83.4%	240	51.6%	148	31.8%	Höchste
Freitags	06:00 - 07:00	198	193	97.5%	46	23.2%	147	74.2%	Höchste
Dienstags	15:00 - 16:00	859	655	76.3%	510	59.4%	145	16.9%	Hoch
Mittwochs	21:00 - 22:00	380	331	87.1%	186	48.9%	145	38.2%	Höchste
Dienstags	16:00 - 17:00	842	577	68.5%	434	51.5%	143	17.0%	Hoch
Donnerstags	20:00 - 21:00	409	337	82.4%	194	47.4%	143	35.0%	Höchste
Dienstags	12:00 - 13:00	726	557	76.7%	416	57.3%	141	19.4%	Hoch
Dienstags	17:00 - 18:00	783	545	69.6%	406	51.9%	139	17.8%	Hoch
Samstags	10:00 - 11:00	373	329	88.2%	190	50.9%	139	37.3%	Höchste
Montags	14:00 - 15:00	498	379	76.1%	242	48.6%	137	27.5%	Höchste
Sonntags	15:00 - 16:00	421	367	87.2%	231	54.9%	136	32.3%	Höchste
Dienstags	09:00 - 10:00	419	333	79.5%	197	47.0%	136	32.5%	Höchste
Sonntags	14:00 - 15:00	369	339	91.9%	205	55.6%	134	36.3%	Höchste
Dienstags	11:00 - 12:00	657	509	77.5%	377	57.4%	132	20.1%	Höchste
Samstags	09:00 - 10:00	263	231	87.8%	99	37.6%	132	50.2%	Höchste
Sonntags	13:00 - 14:00	311	291	93.6%	159	51.1%	132	42.4%	Höchste
Sonntags	10:00 - 11:00	208	198	95.2%	68	32.7%	130	62.5%	Höchste
Sonntags	16:00 - 17:00	474	402	84.8%	272	57.4%	130	27.4%	Höchste
Mittwochs	22:00 - 23:00	303	273	90.1%	144	47.5%	129	42.6%	Höchste
Dienstags	19:00 - 20:00	481	373	77.5%	247	51.4%	126	26.2%	Höchste
Dienstags	20:00 - 21:00	528	356	67.4%	230	43.6%	126	23.9%	Höchste
Mittwochs	18:00 - 19:00	610	465	76.2%	339	55.6%	126	20.7%	Höchste
Freitags	14:00 - 15:00	514	414	80.5%	289	56.2%	125	24.3%	Höchste
Freitags	15:00 - 16:00	510	418	82.0%	293	57.5%	125	24.5%	Höchste
Dienstags	18:00 - 19:00	650	456	70.2%	333	51.2%	123	18.9%	Hoch
Dienstags	21:00 - 22:00	412	338	82.0%	217	52.7%	121	29.4%	Höchste

Vmax StVO Zulässige Höchstgeschwindigkeit in km/h

V-Bewertung Zulässige Höchstgeschwindigkeit + V-Toleranz in km/h

		Σ Gesamt	$\Sigma > V_{max} \text{ StVO}$		$\Sigma V_{max} \text{ StVO} \leq V\text{-Bewertung}$		$\Sigma > V\text{-Bewertung}$		Bewertung
Sonntags	17:00 - 18:00	410	338	82.4%	221	53.9%	117	28.5%	Höchste
Montags	15:00 - 16:00	540	440	81.5%	324	60.0%	116	21.5%	Höchste
Sonntags	12:00 - 13:00	329	302	91.8%	187	56.8%	115	35.0%	Höchste
Montags	21:00 - 22:00	272	237	87.1%	123	45.2%	114	41.9%	Höchste
Samstags	08:00 - 09:00	176	173	98.3%	60	34.1%	113	64.2%	Höchste
Sonntags	11:00 - 12:00	254	222	87.4%	109	42.9%	113	44.5%	Höchste
Montags	10:00 - 11:00	456	380	83.3%	267	58.6%	113	24.8%	Höchste
Montags	20:00 - 21:00	299	257	86.0%	146	48.8%	111	37.1%	Höchste
Dienstags	10:00 - 11:00	460	356	77.4%	247	53.7%	109	23.7%	Höchste
Dienstags	22:00 - 23:00	245	219	89.4%	111	45.3%	108	44.1%	Höchste
Donnerstags	22:00 - 23:00	304	270	88.8%	162	53.3%	108	35.5%	Höchste
Dienstags	06:00 - 07:00	140	135	96.4%	27	19.3%	108	77.1%	Höchste
Montags	18:00 - 19:00	449	379	84.4%	272	60.6%	107	23.8%	Höchste
Freitags	10:00 - 11:00	459	356	77.6%	250	54.5%	106	23.1%	Höchste
Freitags	13:00 - 14:00	460	376	81.7%	273	59.3%	103	22.4%	Höchste
Samstags	15:00 - 16:00	418	326	78.0%	223	53.3%	103	24.6%	Höchste
Montags	06:00 - 07:00	141	136	96.5%	33	23.4%	103	73.0%	Höchste
Montags	13:00 - 14:00	449	375	83.5%	272	60.6%	103	22.9%	Höchste
Sonntags	18:00 - 19:00	438	342	78.1%	240	54.8%	102	23.3%	Höchste
Montags	19:00 - 20:00	369	318	86.2%	217	58.8%	101	27.4%	Höchste
Samstags	14:00 - 15:00	439	370	84.3%	271	61.7%	99	22.6%	Höchste
Montags	16:00 - 17:00	569	430	75.6%	331	58.2%	99	17.4%	Hoch
Samstags	07:00 - 08:00	115	113	98.3%	15	13.0%	98	85.2%	Höchste
Freitags	12:00 - 13:00	519	396	76.3%	299	57.6%	97	18.7%	Hoch
Sonntags	09:00 - 10:00	169	163	96.4%	66	39.1%	97	57.4%	Höchste
Montags	11:00 - 12:00	472	363	76.9%	267	56.6%	96	20.3%	Höchste
Montags	12:00 - 13:00	449	370	82.4%	275	61.2%	95	21.2%	Höchste
Samstags	11:00 - 12:00	398	324	81.4%	230	57.8%	94	23.6%	Höchste
Sonntags	19:00 - 20:00	403	333	82.6%	239	59.3%	94	23.3%	Höchste
Samstags	16:00 - 17:00	388	316	81.4%	223	57.5%	93	24.0%	Höchste
Sonntags	21:00 - 22:00	267	225	84.3%	132	49.4%	93	34.8%	Höchste
Freitags	16:00 - 17:00	507	402	79.3%	313	61.7%	89	17.6%	Hoch

V_{max} StVO Zulässige Höchstgeschwindigkeit in km/h

V-Bewertung Zulässige Höchstgeschwindigkeit + V-Toleranz in km/h

		Σ Gesamt	$\Sigma > V_{max} StVO$		$\Sigma V_{max} StVO \leq V\text{-Bewertung}$		$\Sigma > V\text{-Bewertung}$		Bewertung
Samstags	12:00 - 13:00	460	349	75.9%	260	56.5%	89	19.3%	Hoch
Donnerstags	23:00 - 00:00	172	159	92.4%	71	41.3%	88	51.2%	Höchste
Freitags	11:00 - 12:00	504	381	75.6%	293	58.1%	88	17.5%	Hoch
Dienstags	23:00 - 00:00	181	161	89.0%	74	40.9%	87	48.1%	Höchste
Samstags	13:00 - 14:00	421	367	87.2%	280	66.5%	87	20.7%	Höchste
Sonntags	20:00 - 21:00	367	297	80.9%	211	57.5%	86	23.4%	Höchste
Samstags	17:00 - 18:00	395	320	81.0%	236	59.7%	84	21.3%	Höchste
Mittwochs	23:00 - 00:00	183	152	83.1%	69	37.7%	83	45.4%	Höchste
Montags	17:00 - 18:00	492	355	72.2%	274	55.7%	81	16.5%	Hoch
Montags	22:00 - 23:00	203	181	89.2%	106	52.2%	75	36.9%	Höchste
Freitags	18:00 - 19:00	467	326	69.8%	254	54.4%	72	15.4%	Hoch
Mittwochs	00:00 - 01:00	141	125	88.7%	54	38.3%	71	50.4%	Höchste
Samstags	18:00 - 19:00	474	300	63.3%	232	48.9%	68	14.3%	Mittel
Freitags	17:00 - 18:00	482	334	69.3%	267	55.4%	67	13.9%	Mittel
Donnerstags	00:00 - 01:00	112	104	92.9%	38	33.9%	66	58.9%	Höchste
Samstags	06:00 - 07:00	71	71	100.0%	12	16.9%	59	83.1%	Höchste
Freitags	19:00 - 20:00	420	281	66.9%	224	53.3%	57	13.6%	Mittel
Donnerstags	05:00 - 06:00	70	68	97.1%	13	18.6%	55	78.6%	Höchste
Sonntags	22:00 - 23:00	164	135	82.3%	82	50.0%	53	32.3%	Höchste
Freitags	00:00 - 01:00	89	80	89.9%	30	33.7%	50	56.2%	Höchste
Montags	23:00 - 00:00	110	98	89.1%	48	43.6%	50	45.5%	Höchste
Mittwochs	01:00 - 02:00	65	63	96.9%	16	24.6%	47	72.3%	Höchste
Sonntags	08:00 - 09:00	60	56	93.3%	11	18.3%	45	75.0%	Höchste
Sonntags	23:00 - 00:00	97	76	78.4%	32	33.0%	44	45.4%	Höchste
Freitags	01:00 - 02:00	55	54	98.2%	13	23.6%	41	74.5%	Höchste
Sonntags	02:00 - 03:00	158	111	70.3%	70	44.3%	41	25.9%	Höchste
Mittwochs	05:00 - 06:00	64	61	95.3%	21	32.8%	40	62.5%	Höchste
Sonntags	03:00 - 04:00	92	82	89.1%	42	45.7%	40	43.5%	Höchste
Freitags	20:00 - 21:00	391	258	66.0%	219	56.0%	39	10.0%	Mittel
Sonntags	05:00 - 06:00	54	53	98.1%	15	27.8%	38	70.4%	Höchste
Sonntags	06:00 - 07:00	44	44	100.0%	6	13.6%	38	86.4%	Höchste
Samstags	05:00 - 06:00	56	54	96.4%	17	30.4%	37	66.1%	Höchste

Vmax StVO Zulässige Höchstgeschwindigkeit in km/h

V-Bewertung Zulässige Höchstgeschwindigkeit + V-Toleranz in km/h

		Σ Gesamt	$\Sigma > V_{max} StVO$		$\Sigma V_{max} StVO \leq V\text{-Bewertung}$		$\Sigma > V\text{-Bewertung}$		Bewertung
Samstags	19:00 - 20:00	447	248	55.5%	211	47.2%	37	8.3%	Niedrig
Samstags	03:00 - 04:00	91	74	81.3%	38	41.8%	36	39.6%	Höchste
Montags	05:00 - 06:00	52	50	96.2%	14	26.9%	36	69.2%	Höchste
Freitags	05:00 - 06:00	58	53	91.4%	18	31.0%	35	60.3%	Höchste
Samstags	02:00 - 03:00	155	111	71.6%	76	49.0%	35	22.6%	Höchste
Dienstags	00:00 - 01:00	54	48	88.9%	13	24.1%	35	64.8%	Höchste
Sonntags	04:00 - 05:00	66	57	86.4%	23	34.8%	34	51.5%	Höchste
Dienstags	05:00 - 06:00	43	41	95.3%	8	18.6%	33	76.7%	Höchste
Donnerstags	01:00 - 02:00	40	38	95.0%	11	27.5%	27	67.5%	Höchste
Montags	01:00 - 02:00	65	54	83.1%	27	41.5%	27	41.5%	Höchste
Donnerstags	04:00 - 05:00	28	28	100.0%	2	7.1%	26	92.9%	Höchste
Sonntags	07:00 - 08:00	32	30	93.8%	4	12.5%	26	81.2%	Höchste
Freitags	04:00 - 05:00	27	26	96.3%	2	7.4%	24	88.9%	Höchste
Samstags	04:00 - 05:00	51	46	90.2%	22	43.1%	24	47.1%	Höchste
Samstags	21:00 - 22:00	401	202	50.4%	178	44.4%	24	6.0%	Niedrig
Samstags	20:00 - 21:00	375	203	54.1%	181	48.3%	22	5.9%	Niedrig
Sonntags	01:00 - 02:00	222	121	54.5%	99	44.6%	22	9.9%	Niedrig
Montags	00:00 - 01:00	97	47	48.5%	25	25.8%	22	22.7%	Höchste
Dienstags	01:00 - 02:00	27	26	96.3%	4	14.8%	22	81.5%	Höchste
Freitags	02:00 - 03:00	31	28	90.3%	7	22.6%	21	67.7%	Höchste
Montags	02:00 - 03:00	36	32	88.9%	12	33.3%	20	55.6%	Höchste
Mittwochs	04:00 - 05:00	23	22	95.7%	3	13.0%	19	82.6%	Höchste
Mittwochs	02:00 - 03:00	24	24	100.0%	6	25.0%	18	75.0%	Höchste
Freitags	21:00 - 22:00	344	156	45.3%	139	40.4%	17	4.9%	Keine
Donnerstags	03:00 - 04:00	17	17	100.0%	1	5.9%	16	94.1%	Höchste
Samstags	01:00 - 02:00	260	97	37.3%	81	31.2%	16	6.2%	Niedrig
Samstags	22:00 - 23:00	374	142	38.0%	126	33.7%	16	4.3%	Keine
Sonntags	00:00 - 01:00	260	104	40.0%	88	33.8%	16	6.2%	Niedrig
Donnerstags	02:00 - 03:00	17	17	100.0%	4	23.5%	13	76.5%	Höchste
Dienstags	04:00 - 05:00	18	15	83.3%	3	16.7%	12	66.7%	Höchste
Freitags	03:00 - 04:00	14	14	100.0%	3	21.4%	11	78.6%	Höchste
Montags	04:00 - 05:00	14	13	92.9%	2	14.3%	11	78.6%	Höchste

Vmax StVO Zulässige Höchstgeschwindigkeit in km/h

V-Bewertung Zulässige Höchstgeschwindigkeit + V-Toleranz in km/h

		Σ Gesamt	$\Sigma > V_{max} \text{ StVO}$		$\Sigma V_{max} \text{ StVO} \leq V\text{-Bewertung}$		$\Sigma > V\text{-Bewertung}$		Bewertung
Dienstags	02:00 - 03:00	17	17	100.0%	6	35.3%	11	64.7%	Höchste
Freitags	23:00 - 00:00	371	93	25.1%	83	22.4%	10	2.7%	Keine
Freitags	22:00 - 23:00	376	166	44.1%	157	41.8%	9	2.4%	Keine
Mittwochs	03:00 - 04:00	10	10	100.0%	2	20.0%	8	80.0%	Höchste
Samstags	23:00 - 00:00	307	131	42.7%	123	40.1%	8	2.6%	Keine
Samstags	00:00 - 01:00	282	74	26.2%	67	23.8%	7	2.5%	Keine
Montags	03:00 - 04:00	9	9	100.0%	2	22.2%	7	77.8%	Höchste
Dienstags	03:00 - 04:00	5	5	100.0%	1	20.0%	4	80.0%	Höchste

V_{max} StVO Zulässige Höchstgeschwindigkeit in km/h

V-Bewertung Zulässige Höchstgeschwindigkeit + V-Toleranz in km/h