



Landeshauptstadt
München
Stadtkämmerei



Finanzdaten- und Beteiligungsbericht

2016

Vorwort



Die Landeshauptstadt München bedient sich zur Erfüllung ihrer sozialen, kulturellen, schulischen und wirtschaftlichen Aufgaben der „Daseinsvorsorge“ einer Reihe städtischer Betriebe und Beteiligungsgesellschaften.

In einzelnen Bereichen (so z. B. bei der Abwasserentsorgung und Müllbeseitigung) ist die Stadt gesetzlich verpflichtet, kostendeckende Gebühren zu verlangen.

Gleichzeitig bietet die Stadt durch ihre Beteiligungsgesellschaften aber auch Leistungen an, für die keine oder keine kostendeckenden Entgelte verlangt werden können. Hier muss die Stadt zum Teil erhebliche Zuschüsse leisten, um für die Bevölkerung die kommunalen Leistungen zu Preisen zu sichern, die für den Bürger tragbar und zumutbar sind.

Dieser Bericht soll den Bürgerinnen und Bürgern der Landeshauptstadt München zeigen, wie ihre Steuern und Abgaben verwendet werden. Er beleuchtet hierbei besonders die direkten und indirekten Finanzhilfen, die an die Betriebe und Gesellschaften aus dem städtischen Haushalt geleistet werden. Er stellt aber auch dar, welche Leistungen für die Münchener Bürgerinnen und Bürger erbracht werden. Das Leistungsspektrum ist dabei sehr breit, die Einnahmesituation und der Finanzhilfebedarf ist sehr unterschiedlich. Denn nur ein kleiner Teil der Unternehmen erwirtschaftet einen Überschuss und führt Gewinne an die Eigentümerin ab. Das bedeutet aber nicht, dass diese Unternehmen auf eine Erhöhung ihrer Wirtschaftlichkeit verzichten sollten, um nach Möglichkeit den Finanzhilfebedarf zu reduzieren.

Ich freue mich über Ihr Interesse an dem Finanzdaten- und Beteiligungsbericht 2016 und wünsche Ihnen eine interessante und hoffentlich erkenntnisreiche Lektüre.

Ihr

Dr. Ernst Wolowicz
Stadtkämmerer

Inhalt

Einleitung	6
Branchenbetrachtung	
Bildung, Wissenschaft, Kultur	
Deutsches Theater München Betriebsgesellschaft mbH	10
Gasteig München GmbH.....	11
Internationale Münchner Filmwochen GmbH	12
Münchner Kammerspiele	13
Münchner Volkshochschule GmbH Akademie für Erwachsenenbildung	14
Münchner Volkstheater GmbH	15
Pasinger Fabrik Kultur- und Bürgerzentrum GmbH	16
Gesundheit und Soziales	
Behandlungszentrum für Multiple Sklerose Kranke gemeinnützige GmbH („Marianne-Strauß-Klinik“).....	20
MÜNCHENSTIFT GmbH gemeinnützige Gesellschaft der Landeshauptstadt, wohnen und pflegen in der Stadt	21
Städtisches Klinikum München GmbH	22
Bau- und Wohnungswesen	
Deutsches Theater Grund- und Hausbesitz GmbH	26
GEWOFAG Holding GmbH – Konzern	27
GWG Städtische Wohnungsgesellschaft München mbH - Konzern	28
MRG Maßnahmeträger München Riem GmbH	29
Ver- und Entsorgung, Transport und Verkehr	
Abfallwirtschaftsbetrieb München	32
Flughafen München GmbH – Konzern	33
Markthallen München	34
Münchner Stadtentwässerung	35
Münchner Verkehrs- und Tarifverbund GmbH.....	36
P+R Park & Ride GmbH	37
Stadtwerke München GmbH – Konzern	38
Arbeits- und Wirtschaftsförderung	
Messe München GmbH – Konzern.....	42
MGH – Münchner Gewerbehof- und Technologiezentrumsgesellschaft mbH.....	43
Münchner Arbeit gemeinnützige GmbH	44
WERK1.Bayern GmbH	45
Weitere Unternehmen	
Dienstleister für Informations- und Telekommunikationstechnik der Stadt München (it@M).....	48
Münchener Tierpark Hellabrunn AG	49
Olympiapark München GmbH.....	50
Portal München Betriebs-GmbH & Co. KG.	52
Portal München Verwaltungs-GmbH	53
Stadtgüter München	54
Stadtsparkasse	
Stadtsparkasse München	58

Inhalt

Anhang

Begriffe und Erläuterungen 60

Register 61

**Übersicht der Beteiligungsverhältnisse
der Landeshauptstadt München** 62

**Übersicht der Beteiligungsverhältnisse
der Stadtwerke München GmbH** 64

Organigramm der Landeshauptstadt München 66

Impressum 68

Der Finanzdaten- und Beteiligungsbericht der Landeshauptstadt München

Der Finanzdaten- und Beteiligungsbericht stellt die wirtschaftliche Entwicklung der städtischen Betriebe und Beteiligungsgesellschaften in den letzten fünf Jahren dar. In dem vorliegenden Heft werden für die wichtigsten Betriebe die Finanzhilfen, das Jahresergebnis und der Deckungsgrad komprimiert abgebildet. Weiterführende Informationen zu den einzelnen Betrieben, wie zum Beispiel die Gremien, Bilanz- oder Haushaltszahlen, Unterbeteiligungen und Beschäftigtenzahlen sind in der Anlage detailliert dargestellt (siehe unter www.muenchen.de; Stichwort: Finanzdaten- und Beteiligungsbericht).

Ein wichtiges Kriterium zur Messung des wirtschaftlichen Erfolges sind für die Stadtkämmerei die Finanzhilfen, die an die Betriebe und Gesellschaften aus dem städtischen Haushalt geleistet werden. Für den Hoheitshaushalt ist es von Bedeutung, ob der Betrieb oder die Gesellschaft den Haushalt der Landeshauptstadt München begünstigt oder belastet.

Sichtbare und nicht-sichtbare Finanzhilfen

Bei den Finanzhilfen wird in diesem Bericht in sichtbare Finanzhilfen und nicht-sichtbare Finanzhilfen unterschieden. Unter sichtbaren Finanzhilfen werden Finanzleistungen der Stadt verstanden, die ohne Gegenleistung gewährt werden, wie zum Beispiel Betriebs- und Investitionszuschüsse, Zins- und Tilgungsbeihilfen.

Die nicht-sichtbaren Finanzhilfen umfassen im Haushaltsplan nicht ausgewiesene finanzielle Hilfen, wie zum Beispiel der Verzicht auf eine angemessene Stammkapitalverzinsung in Form von Gewinnausschüttungen und der Zinsverzicht bei gewährten Darlehen.

Bei der Darstellung der Finanzhilfen und insbesondere der Trendangabe für den Zeitraum 2014/2015 handelt es sich um eine reine Sachinformation. Die Stadtkämmerei nimmt ausdrücklich keine qualitative Bewertung dieser Trenddarstellung vor. Für Anstieg oder Rückgang der Finanzhilfen für ein Unternehmen kann es sehr unterschiedliche Gründe geben.

Der Trendpfeil kennzeichnet eine Reduzierung bzw. eine Zunahme der Finanzhilfen um jeweils mehr als 5 % im Vergleich der Jahre 2014 und 2015.

Einleitung

Ziele des Finanzcontrollings

Die Stadtkämmerei hat im Rahmen des Finanzcontrollings die folgenden Zielsetzungen:

- Abbau der Finanzhilfen auf das zur Zielerreichung notwendige Maß,
- bei Gesellschaften mit Gewinnerzielung eine angemessene Ertragsabführung an den kommunalen Haushalt,
- Überprüfung der Wirtschaftlichkeit und der Standards der Aufgabenerfüllung.

Die politischen und fachlichen Ziele und deren Zielerreichung werden in diesem Bericht der Stadtkämmerei nicht berücksichtigt. Dies obliegt dem Stadtrat und den jeweiligen Betreuungsreferaten und erfolgt u. a. im Rahmen der jeweiligen Stadtratsbeschlüsse zur Optimierung der Beteiligungssteuerung.

Datenbasis

Bis 2015 werden grundsätzlich Ist-Zahlen verwendet. Die Daten von 2016 beruhen auf Planzahlen. In etlichen Fällen verweigerten die Beteiligungsgesellschaften die Veröffentlichung von Planzahlen für 2016. Begründet wird dies in der Regel mit der Wettbewerbssituation.

Redaktionsschluss für diesen Bericht war der 10.08.2016. Daten, die nach diesem Zeitpunkt vorgelegt wurden, konnten nicht mehr berücksichtigt werden.



Bildung, Wissenschaft, Kultur

2016

Gegenstand der Gesellschaft ist die Anpachtung und der Betrieb des Deutschen Theaters, die Führung des Theaterbetriebs, des Saalgeschäfts insbesondere der Faschingsveranstaltungen und aller zu einem Theater- und Saalunternehmen gehörigen und möglichen Nebenbetriebe. Das Theaterprogramm soll insbesondere Operette, Musical, Volkstheater und moderne Show umfassen. Die Gesellschaft ist eine 100 %-ige Tochtergesellschaft der Landeshauptstadt München.

Nachdem die Theatersaison 2013 noch geprägt war durch die 9-monatige umzugsbedingte Spielpause von April bis Dezember 2013, stand das Jahr 2014 ganz im Zeichen der erfolgreichen fristgerechten Wiederaufnahme des Spielbetriebs im Stammhaus im Frühjahr 2014.

Nachdem bereits im Jahr 2015 ein Betrag von rd. 220.000 € (25 % des verbliebenen nicht verbrauchten Betriebszuschusses aus dem Jahr 2014) an die Gesellschafterin zurückgegeben wurde, konnte im Jahr 2016 der gesamte Jahresüberschuss aus 2015 in Höhe von rd. 662.000 € an die Gesellschafterin zurückgeführt werden. Außerdem konnte in 2015 auf den Abruf von Betriebszuschussmitteln in Höhe von 753.000 € verzichtet werden.

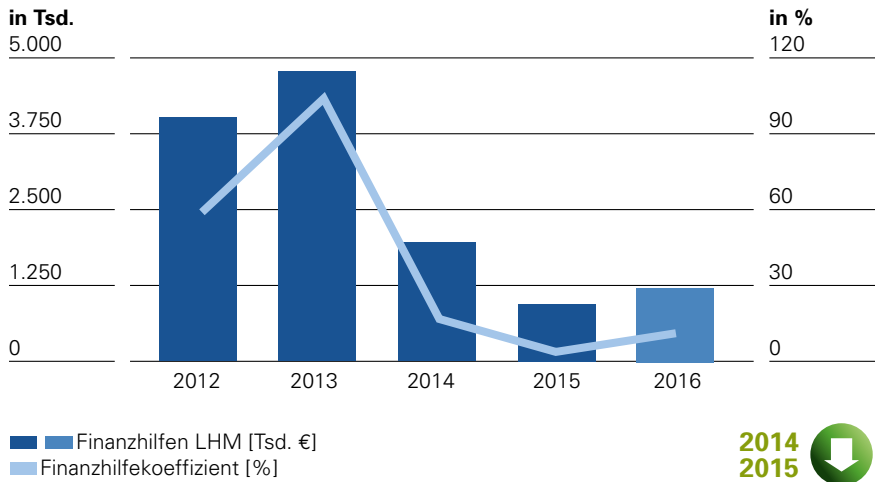
In der Theatersaison 2015 wurden 325 Veranstaltungen durchgeführt und 296.470 Besucher gezählt.

Im Jahr 2016 sind 289 Veranstaltungen geplant und es wird wieder mit rund 296.000 Besuchern gerechnet.

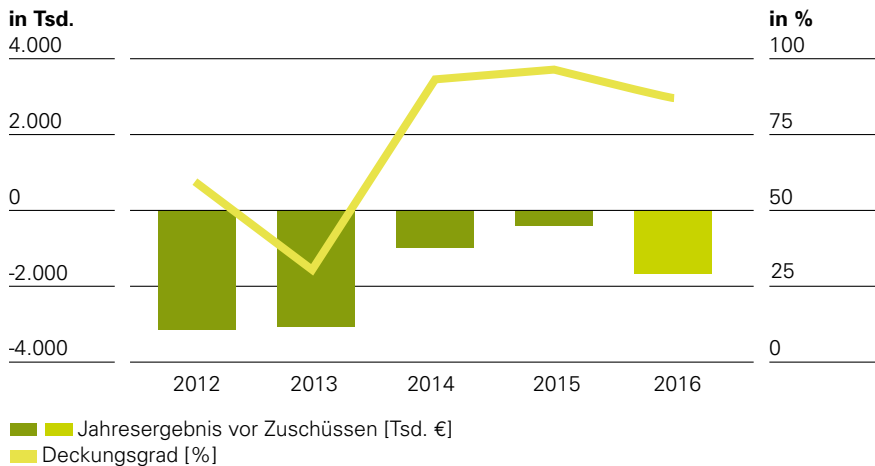
Die relativ hohen Finanzhilfen in den Jahren 2012 und 2013 sind auf die notwendige Finanzierung der Zusatzkosten des damaligen Interims-spielbetriebs in Fröttmaning zurückzuführen. Ab 2014 wird für die Höhe des Betriebszuschusses wieder das Niveau des Spielbetriebs vor der Sanierung zugrunde gelegt.

Bildung, Wissenschaft, Kultur
Deutsches Theater München Betriebs GmbH

Finanzhilfen

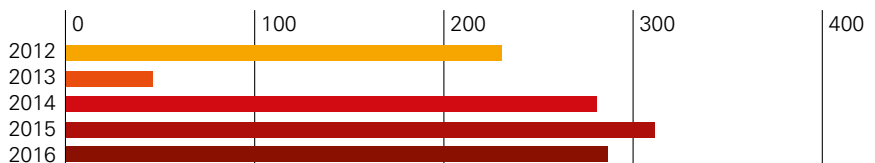


Ergebnis

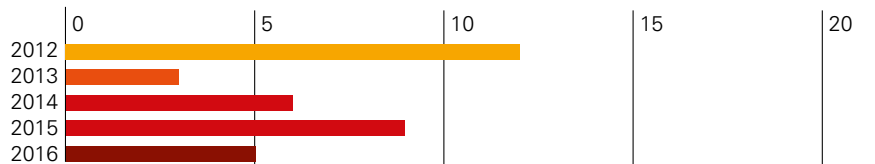


Leistungsdaten

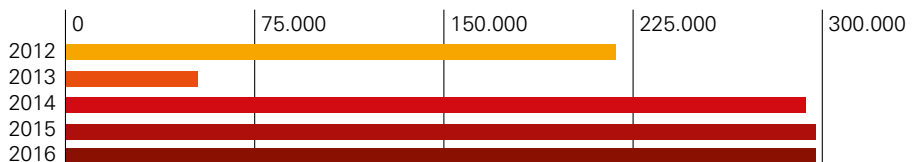
Zahl der Veranstaltungen-Theaterbetrieb



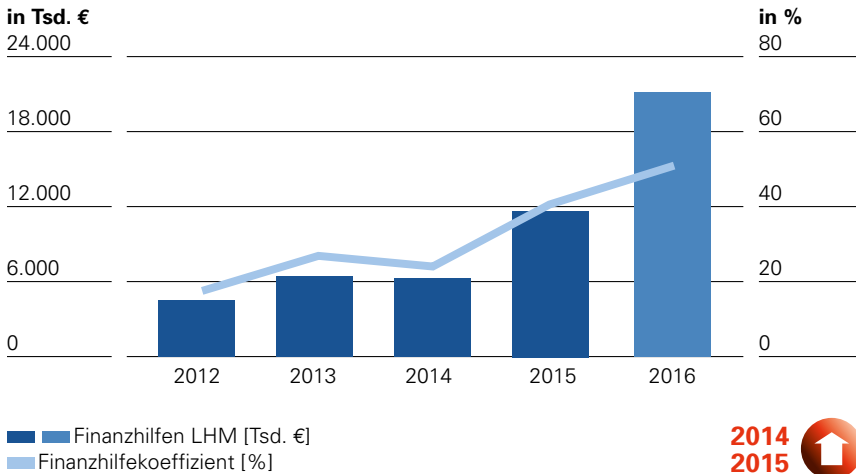
Faschings-Eigenveranstaltungen



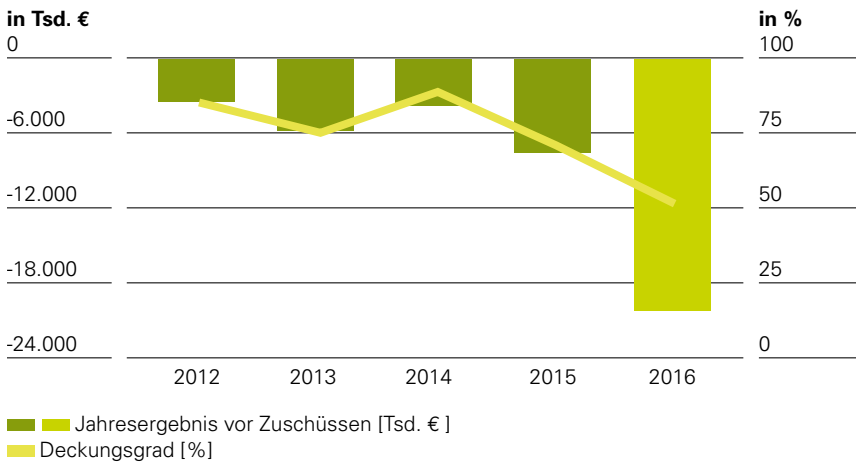
Besucherzahl (Theater, Ball)



Finanzhilfen

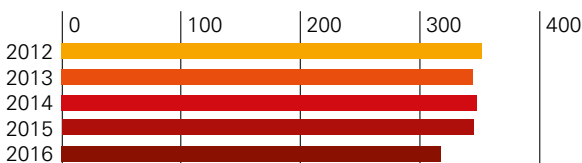


Ergebnis

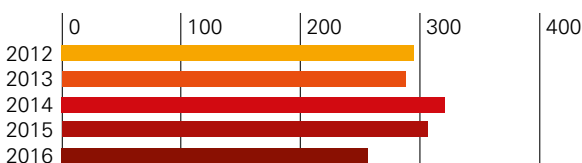


Leistungsdaten

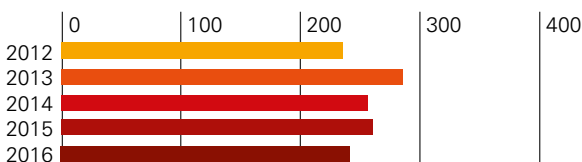
Mietsätze Philharmonie



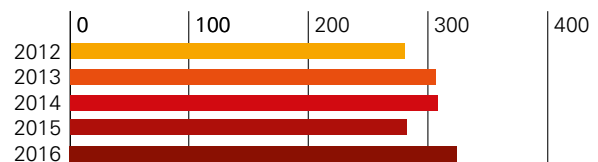
Mietsätze Carl-Orff-Saal



Mietsätze Black Box



Mietsätze Kleiner Konzertsaal



Die Landeshauptstadt München ist alleinige Gesellschafterin der Gasteig München GmbH (GMG). Aufgabe der Gesellschaft ist die Anmietung des Hauses „Am Gasteig“ und sein Betrieb, die Durchführung von Veranstaltungen sowie die Weitervermietung an städtische und private Nutzer. Die GMG erhält Finanzhilfen für den laufenden Betrieb und Investitionszuschüsse, die auch Mittel für sonderfinanzierte Projekte enthalten. Der im Jahr 2009 erstellte 10-Jahres-Sanierungs- und Modernisierungsplan wurde 2010 zurückgestellt und dafür ein Dringlichkeitsplan erarbeitet, der nur die sicherheitsrelevanten Sanierungen für die Jahre 2011 - 2013 in Höhe von 12,4 Mio. € enthalten hat. Diese vom Stadtrat beschlossenen Maßnahmen sind nun in 2015 abgeschlossen. Mit Beschluss vom 27.02.2013 hat der Stadtrat einen zweiten Dringlichkeitsplan für die Jahre 2014 - 2017 genehmigt. Er umfasst insgesamt ein Budget in Höhe von rd. 22,6 Mio. € für Bauunterhaltsmaßnahmen und Investitionen. Am 1.7.2015 fasste der Stadtrat schließlich den Grundsatzbeschluss, dass das Kulturzentrum umfassend saniert werden soll. Auch die Philharmonie soll modernisiert und akustisch verbessert werden. Als Baubeginn wird das Jahr 2020 ins Auge gefasst. Im Geschäftsjahr 2015 sind die Umsatzerlöse um 2,6 % auf 18,3 Mio. € gegenüber dem Vorjahr (18,8 Mio. €) gesunken. Das Ergebnis der gewöhnlichen Geschäftstätigkeit verschlechterte sich gegenüber dem Vorjahr um 4 Mio. € auf -7,5 Mio. € insbesondere aufgrund der höheren Aufwendungen für den Bauunterhalt aus Maßnahmen des Dringlichkeitsplans. Gegenüber dem Wirtschaftsplan verbesserte sich das Ergebnis um 8,9 Mio. € vor allem wegen Verschiebungen von Maßnahmen des Bauunterhalts. Die Gesellschaft plant aufgrund der Nachholung der Maßnahmen für das Jahr 2016 mit einem Zuschussbedarf inklusive der wieder bereitzustellenden Mittel i.H.v. 20,55 Mio. €

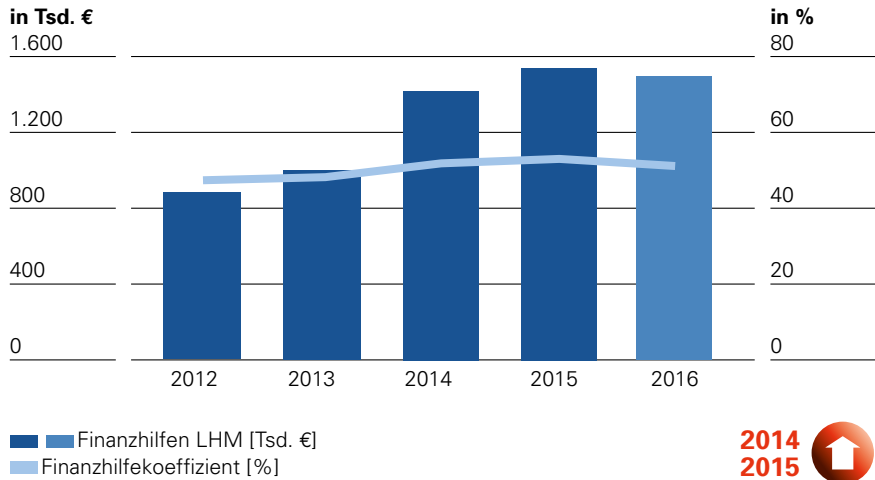
An der Internationale Münchner Filmwochen GmbH (IMF) ist die Landeshauptstadt München zu 40 % beteiligt. Aufgabe der Gesellschaft ist die Vorbereitung, Organisation und Durchführung von periodischen, internationalen Filmwochen in München.

Das 33. Filmfest München fand vom 25. Juni bis 4. Juli 2015 statt und zog rd. 83.500 Besucher an (5,2 % mehr als im Vorjahr, einschl. Online-Screenings). Außerdem führte das Filmfest rd. 80 Rahmenveranstaltungen mit mehr als 7.000 Gästen durch. Das 35. Internationale Festival der Filmhochschulen (Filmschoolfest) fand vom 15. bis 21. November 2015 statt, daran nahmen 4.275 Besucher teil. Die Vorführungen waren zu 88,4 % ausgelastet.

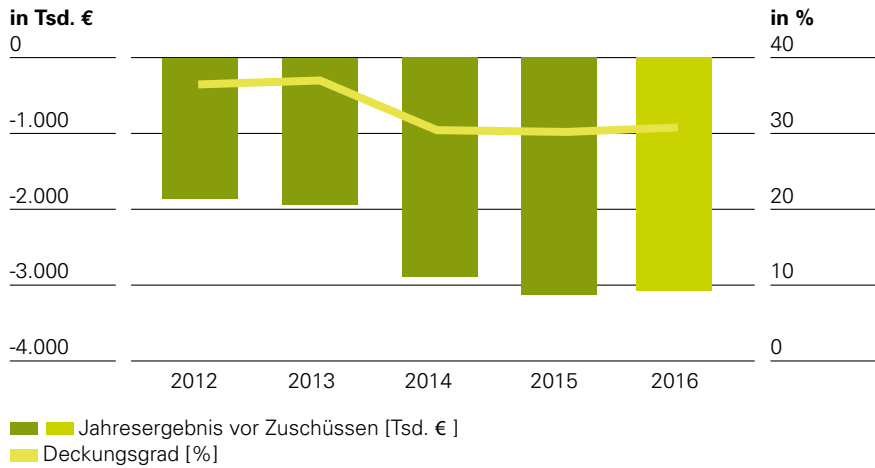
Um die Gesellschaft dauerhaft besser auszustatten und damit gegenüber den internationalen Wettbewerbern zu stärken, wurde eine Erhöhung des Budgets ab 2014 auf 3.040 Tsd. € beschlossen. Die Hauptgesellschafter Landeshauptstadt München und Freistaat Bayern leisteten 2015 zur Deckung der Aufwendungen Betriebszuschüsse von jeweils 1.500 Tsd. €. Die Mitgesellschafter Bayerischer Rundfunk und SPIO (Spitzenorganisation der Filmwirtschaft) leisteten Zuschüsse in Höhe von insgesamt 35 Tsd. €, die Telepool GmbH steuerte 5 Tsd. € bei. Zusätzlich wurden 50 Tsd. € städtischer Zuschuss aus dem Vorjahr übertragen.

Da die Gesellschaft aufgrund ihres Geschäftszwecks keinen Gewinn erzielt, werden zugeflossene, aber nicht verwendete Zuschüsse am Ende des Geschäftsjahres als Verbindlichkeiten gegenüber Gesellschaftern ausgewiesen, so dass sich ein Jahresergebnis nach Zuschüssen von Null ergibt.

Finanzhilfen

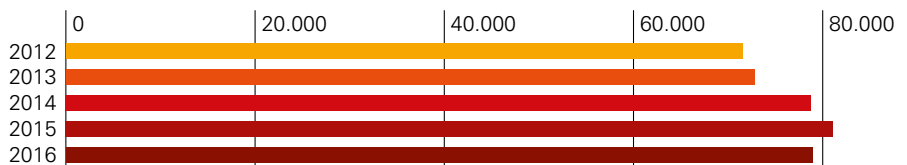


Ergebnis

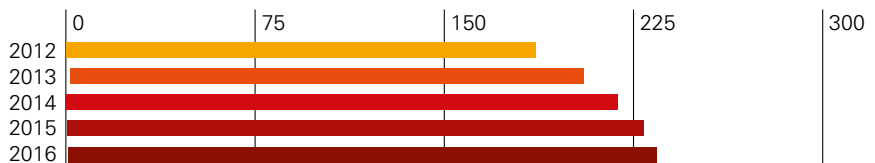


Leistungsdaten

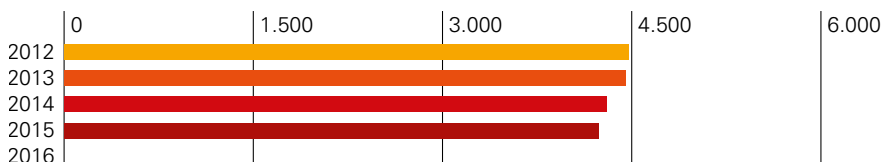
Filmfest München Besucher



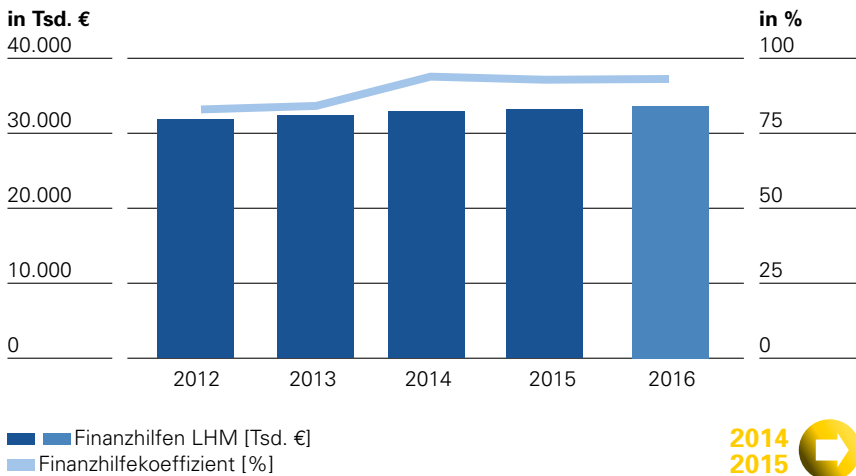
Filmfest München Filme



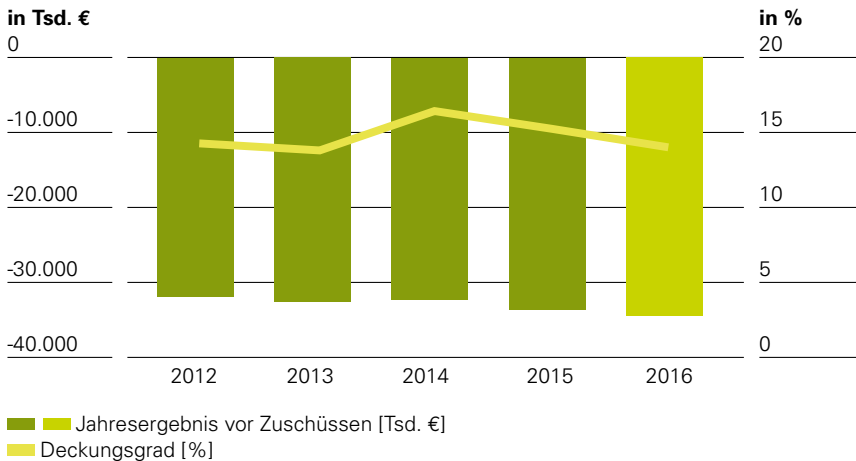
Filmfest der Filmhochschulen Besucher



Finanzhilfen

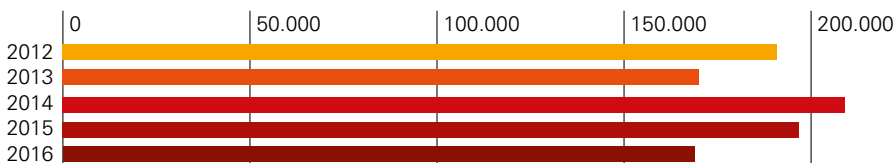


Ergebnis

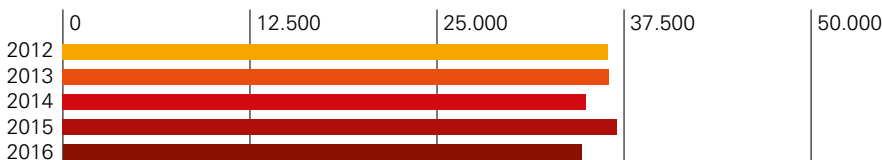


Leistungsdaten

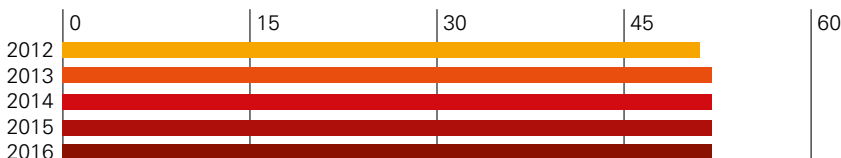
Kammerspiele: Besucher



Schauburg: Besucher



Otto-Falckenberg-Schule: Studenten



Der Eigenbetrieb Münchner Kammerspiele besteht aus den Betriebsteilen Theater der Jugend, Otto-Falckenberg-Schule und Münchner Kammerspiele. Die Schauburg – Theater der Jugend – ist ein Repertoirebetrieb mit festem Ensemble und bietet Kindern und Jugendlichen aller Altersstufen hochwertige, realitätsbezogene und altersgerechte Theaterproduktionen. Die Otto-Falckenberg-Schule genießt einen exzellenten Ruf und ist als bundesweit einzige Schauspiel- und Regieschule einem Theater – den Münchner Kammerspielen – angegliedert. Auf jeden Ausbildungsplatz bewerben sich etwa 50 Interessierte. Bereits noch vor Studienabschluss haben viele künftige Absolventinnen und Absolventen feste Engagementzusagen an renommierten Häusern.

Die künstlerische Arbeit der Münchner Kammerspiele wurde in der fünften und letzten Spielzeit von Johan Simons wieder besonders honoriert. So erhielt die Inszenierung „Orpheus steigt herab“ den Weltenbauerpreis des DTHG (Deutsche Theatertechnische Gesellschaft) und Johan Simons erhielt für die Regie von „Dantons Tod“ den Theaterpreis DER FAUST. Zudem wurde Johan Simons für sein Lebenswerk mit dem Prins Bernhard Cultuurfonds Prijs ausgezeichnet (die höchste Auszeichnung in den Niederlanden im Bereich Kultur).

Aus dem Ensemble erhielt Thomas Schmauser den Friedrich-Baur-Preis 2014, der einmal im Jahr von der Bayerischen Akademie der Schönen Künste an Künstler im nord- und ostbayerischen Raum vergeben wird. Der Eigenbetrieb mit seinen drei Betriebsteilen erwirtschaftete im vergangenen Wirtschaftsjahr 15,3 % seiner Aufwendungen aus eigenen Erträgen und nicht-städtischen Zuschussleistungen, Spenden und Sponsoringleistungen.

Die Münchner Volkshochschule GmbH Akademie für Erwachsenenbildung (MVHS) ist eine 100 %ige Tochtergesellschaft der Landeshauptstadt München. Sie ist die kommunale Weiterbildungseinrichtung der Stadt und dient der Fort- und Weiterbildung von Erwachsenen und Jugendlichen aller Bevölkerungsschichten. Mit ihrem inhaltlich breit gefächerten und qualitativ hochwertigen Programm für alle Gruppen der Bevölkerung ist sie die größte Volkshochschule Deutschlands.

Das Geschäftsjahr 2015 verlief in Bezug auf die Nachfrage nach den angebotenen Kursen sehr erfolgreich. Neben der anhaltenden Nachfrage nach kompakten, kurzfristigen Lernformen sind die Teilnehmerinnen und Teilnehmer der MVHS auch weiterhin an zeitintensiven, langfristigen Lernformen interessiert. Veranstaltungen, Belegungen und Unterrichtsstunden erreichten das Niveau des Vorjahres und erzielten eine weitere Steigerung der Umsatzerlöse. Für 2016 wird eine Fortsetzung dieses Trends erwartet.

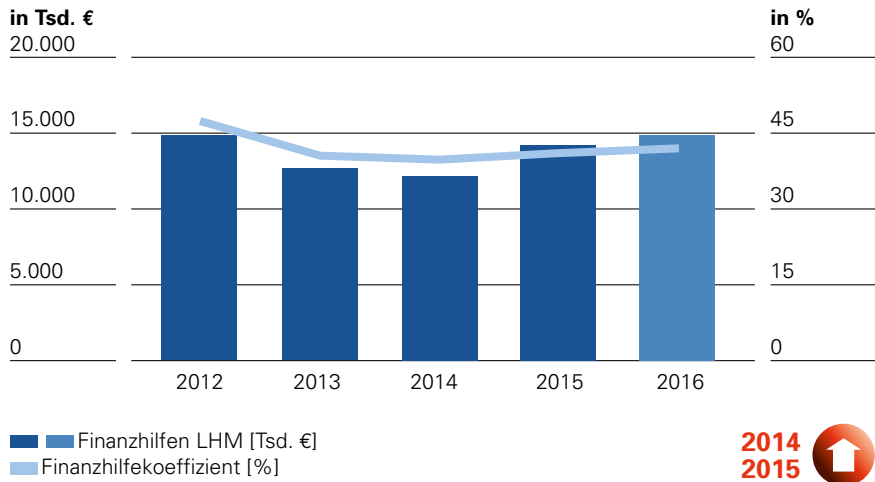
Zur Sicherstellung notwendiger dezentraler Infrastruktur und ausreichender Raumkapazitäten, auch für die Zeit der Sanierung des Gasteigs, sollen bestehende Standorte wie am Harras beibehalten bzw. modernisiert werden. Das künftige Stadtteilzentrum Moosach nimmt ebenso Formen an wie das Projekt „Einstein 28“, das als zweites zentrales Bildungszentrum der MVHS Anfang 2017 eröffnen wird.

Bildung, Wissenschaft, Kultur

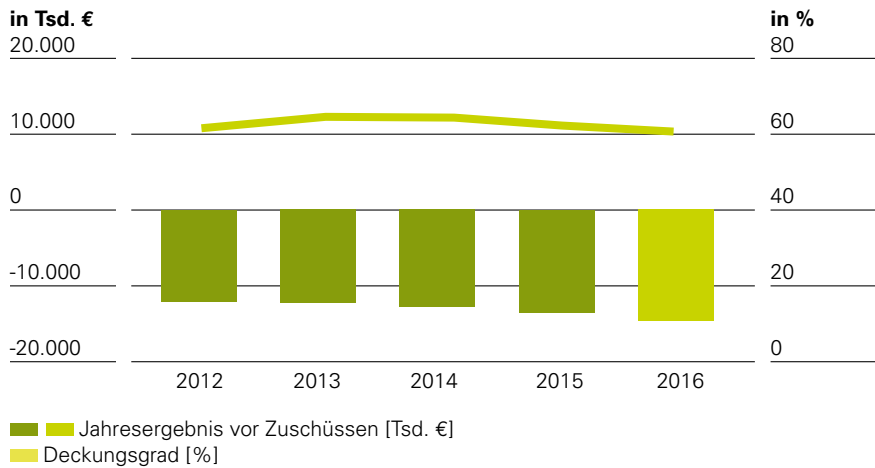
Münchner Volkshochschule

Akademie für Erwachsenenbildung

Finanzhilfen

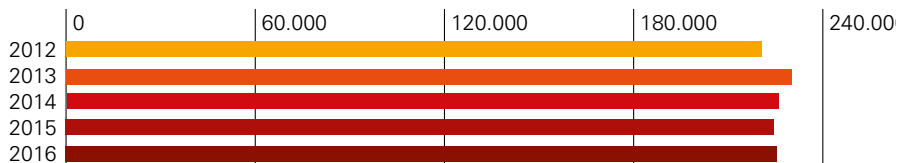


Ergebnis

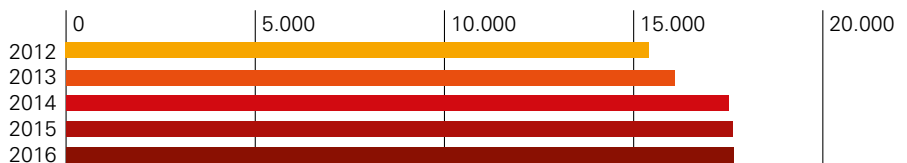


Leistungsdaten

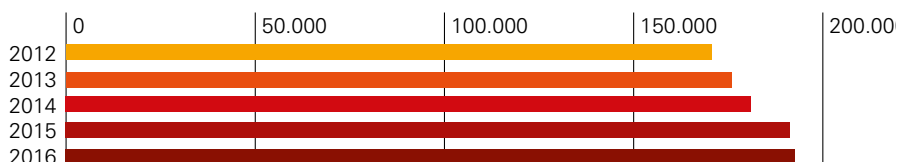
Belegungen



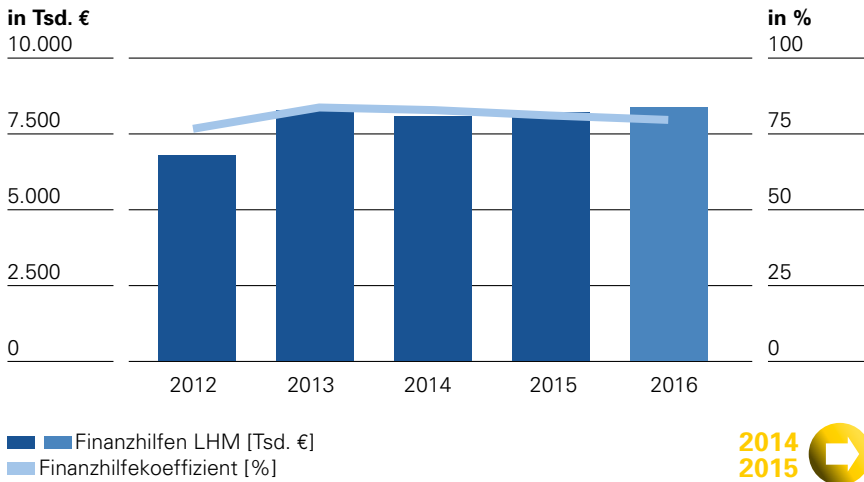
Kurse



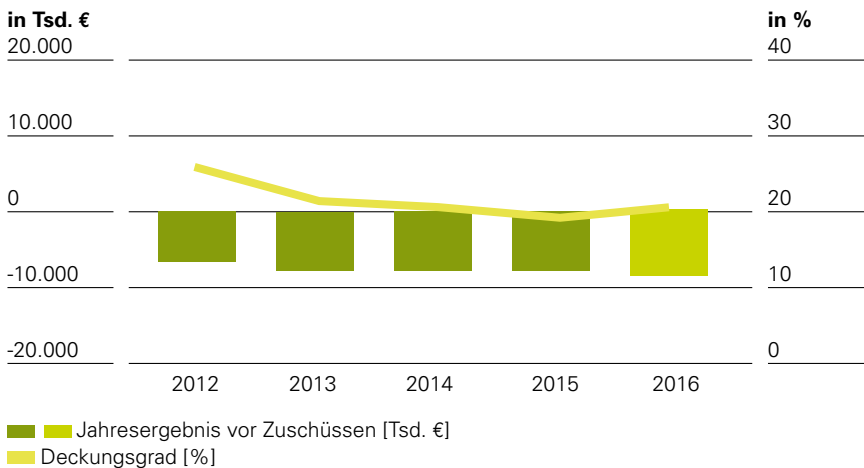
Doppelstunden



Finanzhilfen

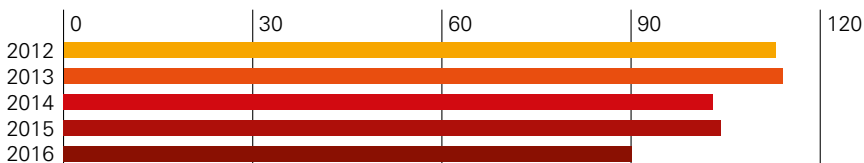


Ergebnis

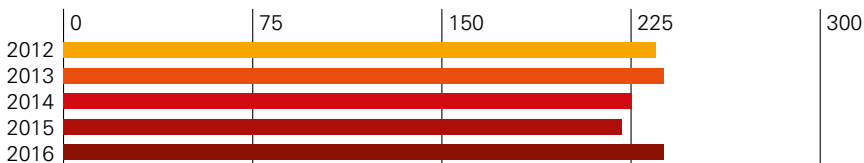


Leistungsdaten

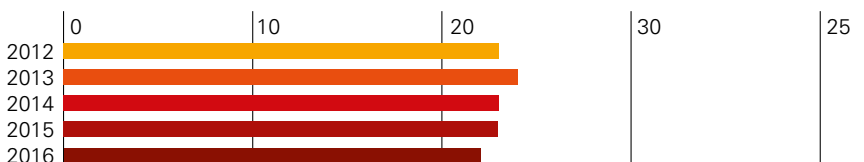
Besucher gesamt [Tsd.]



Vorstellungen Haupthaus



Produktionen Haupthaus



Das Münchener Volkstheater (MVT) ist privatrechtlich als GmbH organisiert. Alleingeschafterin ist die Landeshauptstadt München. Aufgabe der Gesellschaft ist die Pflege des Volkstheaters und damit vergleichbarer Veranstaltungen kultureller Art.

Auch 2015 lag ein Schwerpunkt in der kontinuierlichen Fortsetzung der Förderung des Theaternachwuchses sowohl auf der Theater- als auch auf der Besucherseite. In diesem Rahmen wurde 2015 zum 11. Mal nach 2005 das Theaterfestival „Radikal Jung“ durchgeführt. Wie bereits in den Jahren 2011 bis 2014 waren auch 2015 wieder Produktionen aus dem europäischen Ausland (Ukraine) eingeladen. Dem Münchner Publikum konnten 11 Produktionen von jungen Regisseurinnen und Regisseuren präsentiert und insgesamt 17 Vorstellungen mit umfangreichem Rahmenprogramm angeboten werden. Aufgrund des großen Erfolgs soll das Festival auch in den kommenden Jahren veranstaltet werden. Das Festival ist mittlerweile fest in der deutschen Theaterlandschaft etabliert.

Mit der Erhöhung der Betriebs- und Investitionszuschüsse 2012, 2013 und 2014 wurden seitens der Geschafterin mittelfristig die wirtschaftlich notwendigen Rahmenbedingungen für eine ausreichende Finanzierung der Gesellschaft zur Erfüllung ihres satzungsmäßigen Kulturauftrags geschaffen.



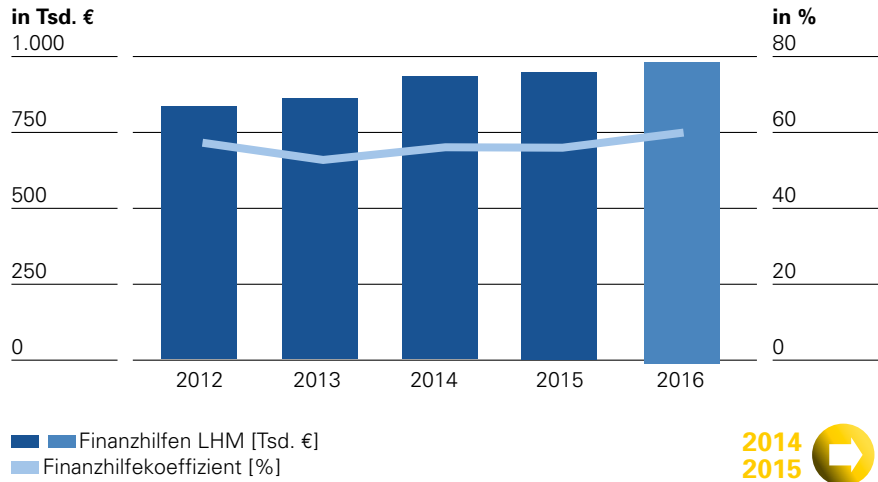
PASINGER FABRIK

Alleinige Gesellschafterin der Pasinger Fabrik Kultur- und Bürgerzentrum GmbH (PSF) ist die Landeshauptstadt München. Gegenstand der PSF ist die Förderung von Kunst, Kultur sowie der nachbarschaftlichen Stadtteilarbeit. Die Tätigkeit der Gesellschaft soll dem Abbau sozialer und kultureller Defizite im Münchner Westen dienen. Der Zweck der Gesellschaft wird verwirklicht durch Bereitstellung eines offenen Bereichs als Begegnungsstätte für kulturelle Zwecke, Planung und Durchführung kultureller Veranstaltungen sowie Überlassung von Räumlichkeiten an gemeinnützige Institutionen. Eine Aufwandsdeckung wird nicht erreicht. Die Gesellschaft ist auf eine kontinuierliche Bezuschussung durch die Landeshauptstadt München angewiesen.

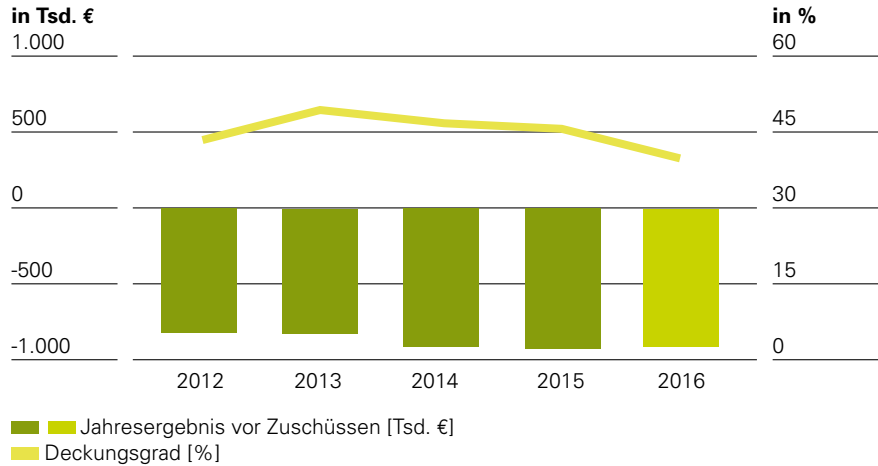
Bildung, Wissenschaft, Kultur

Pasinger Fabrik Kultur und Bürgerzentrum GmbH

Finanzhilfen

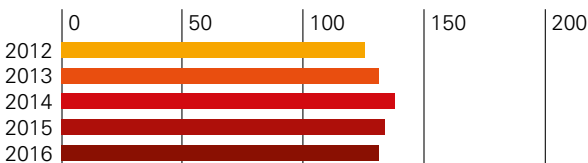


Ergebnis

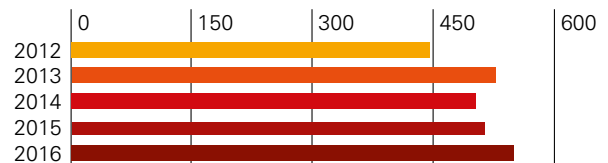


Leistungsdaten

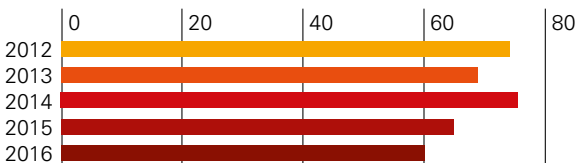
Vorstellungen Theater



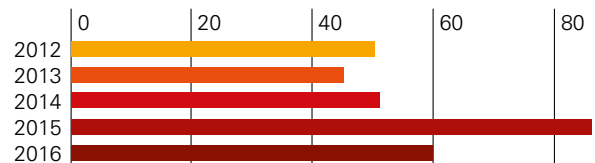
Ausstellungen in Tagen



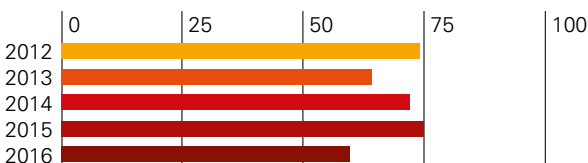
Vorstellungen Oper



Sonstige Veranstaltungen



Musikveranstaltungen





Gesundheit und Soziales

2016

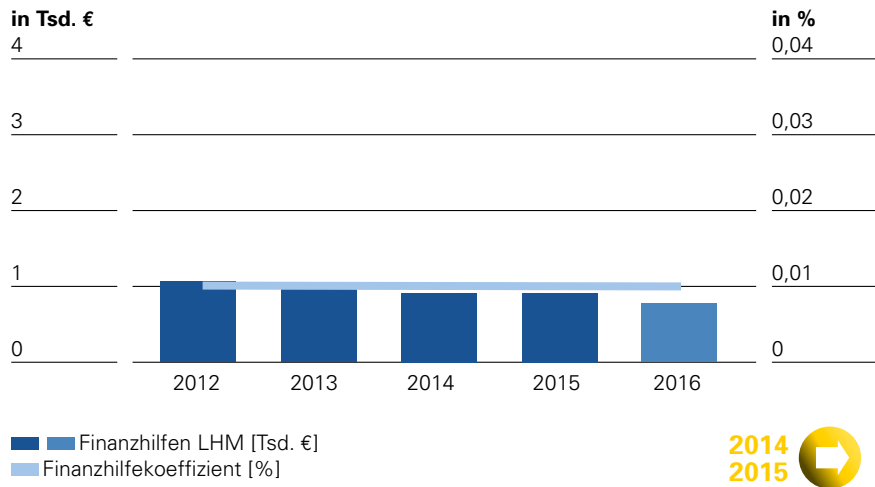
Die Gesellschaft betreibt in Kempfenhausen, Lkr. Starnberg, eine Fachklinik für Multiple Sklerose-Kranke („Marianne-Strauß-Klinik“) für ein überregionales Einzugsgebiet, ein Pflegeheim für Multiple Sklerose-Kranke und eine Tagesklinik („MSK“). Die Landeshauptstadt München ist zu 57,14 % an der MSK beteiligt.

Die MSK erhält nur nicht-sichtbare Finanzhilfen in Form des Verzichts auf Stammkapitalverzinsung, die in den vergangenen Jahren relativ konstant blieben. 2015 konnte das positive Jahresergebnis deutlich gesteigert werden und lag damit deutlich über Plan. Maßgeblich dafür waren überplanmäßige Erlöse, geringere Personalkosten sowie ein ergebnisrelevanter Einmaleffekt durch die Auflösung nicht mehr benötigter Rücklagen. Ebenso haben die wesentlichen Kennzahlen Auslastung und Berechnungstage das hohe Niveau der Vorjahre gehalten. Entsprechend verhält sich auch der Deckungsgrad, der weiterhin mehr als 100 % beträgt. Die Erweiterung des Leistungsspektrums der Klinik hat sich bewährt und wird von den Patienten gut angenommen. Auch das Pflegeheim arbeitet bereits an der Auslastungsgrenze. Die Entgeltsituation der Akut- und Tagesklinik hängt weiterhin davon ab, ob diese auch über 2015 hinaus als Besondere Einrichtung anerkannt werden wird und kostendeckende Entgelte abrechnen kann. Zum 31.12.2013 wurde die Wiedereingliederung der MSK Service GmbH in die Muttergesellschaft beschlossen und 2014 umgesetzt. Aufgrund der dauerhaften Belegung an der oberen Auslastungsgrenze wurde der Bedarf für eine Erhöhung der Bettenzahl und tagesklinischen Plätze anerkannt. Der Stadtrat hat im September dem Bauvorhaben mit einem Investitionsvolumen von rd. 42 Mio. € zugestimmt. Ziel der Maßnahme ist die Erweiterung der bestehenden Kapazitäten sowie die Anpassung der bestehenden Stationen bzw. Funktionsbereiche auf aktuelle Standards. Die Finanzierung erfolgt aus Krankenhausfördermitteln und Eigenmitteln der Gesellschaft, so dass Zuschüsse der Gesellschafter nicht erforderlich sind.

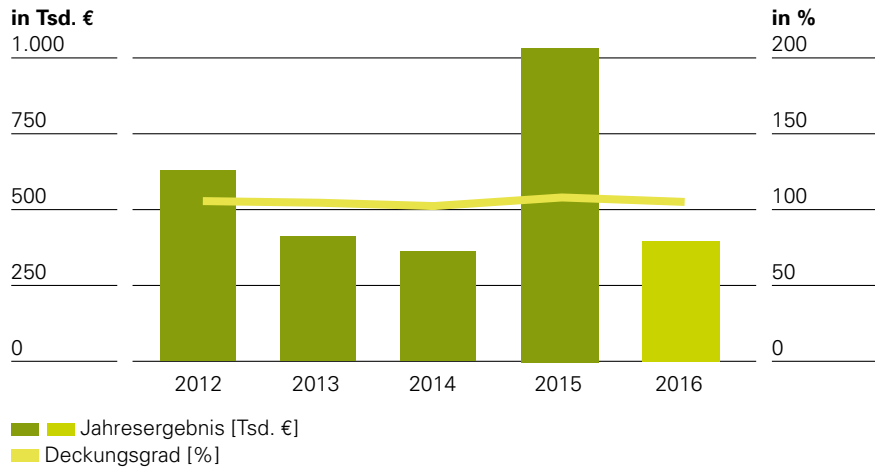
Gesundheit und Soziales

Behandlungszentrum für Multiple Sklerose Kranke gemeinnützige GmbH („Marianne-Strauß-Klinik“)

Finanzhilfen

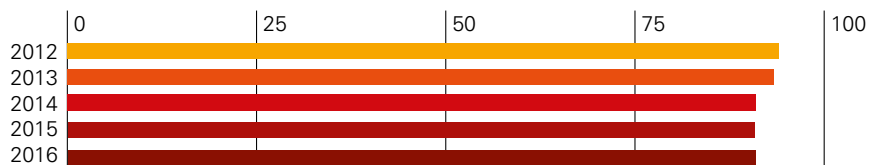


Ergebnis

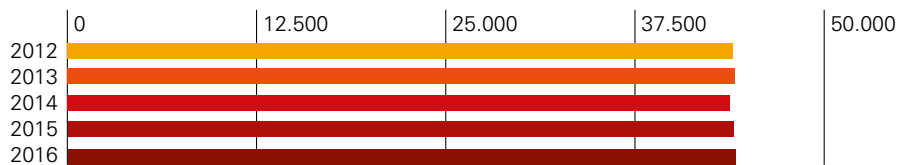


Leistungsdaten

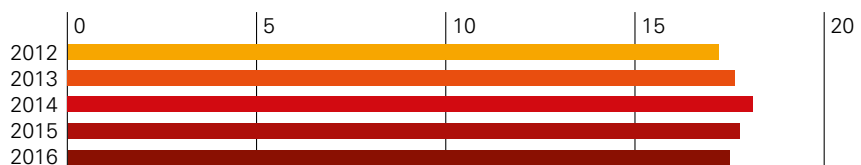
Durchschnittliche Auslastung [%]



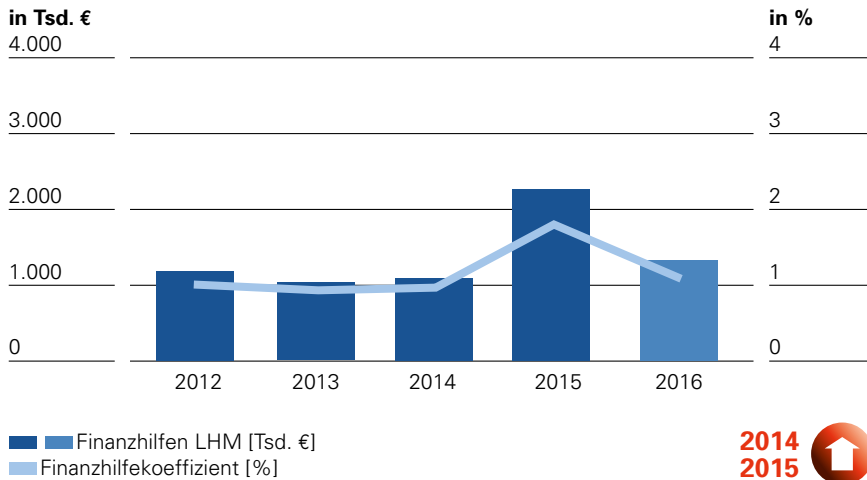
Berechnungstage



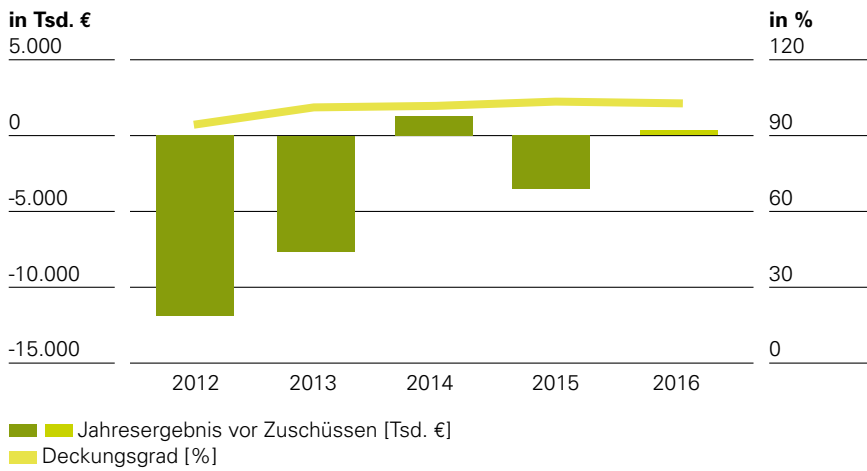
Durchschnittliche Verweildauer [Tg]



Finanzhilfen

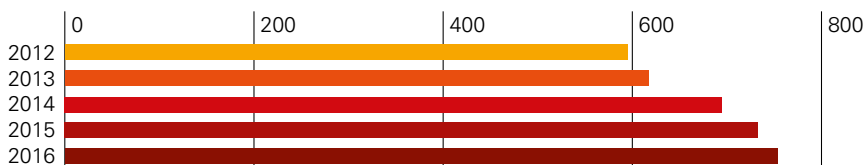


Ergebnis

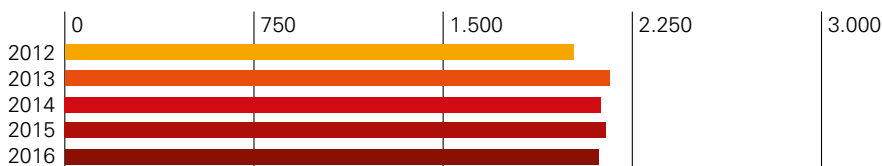


Leistungsdaten

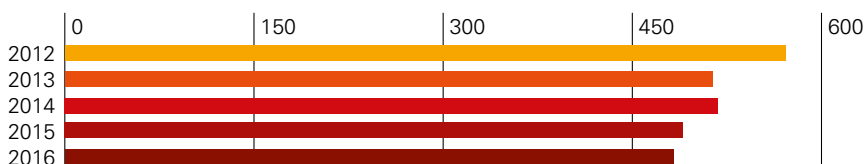
Plätze im Wohnbereich



Plätze im Pflegebereich



Kunden des ambulanten Dienstes



Die MÜNCHENSTIFT GmbH ist seit 1996 Trägerin von derzeit 9 Alten- und Pflegeheimen, 2 Altenwohnheimen und 2 Einrichtungen für selbständiges Wohnen. Das Münchner Bürgerheim wurde zum 01.02.2014 als zweite Einrichtung wieder eröffnet. Dazu werden noch der Ambulante Dienst und der Menue-Service angeboten.

Insgesamt standen in den Alten- und Altenpflegeheimen, den Altenwohnheimen und den Einrichtungen des „Selbständigen Wohnens“ im Jahr 2015 2.853 Plätze zur Verfügung. Davon entfielen 729 Plätze im Wohnbereich und auf die 2.124 Plätze im Pflegebereich.

Im Geschäftsjahr 2015 wurde im operativen Bereich ein Überschuss von 1.213 Tsd.€ erzielt. Mit dem Ergebnis des Bauprogramms von -4.443 Tsd.€ ergibt sich ein Gesamtergebnis von -3.230 Tsd.€

Die Alten- und Altenpflegeheime waren 2015 zu 98,92 % belegt. Das Münchner Bürgerheim, das im Februar 2014 nach seiner Generalsanierung wieder eröffnet wurde, konnte aufgrund von baulichen Nachbesserungen und einer zögerlichen Nachfrage bis Ende 2014 noch nicht vollbelegt werden. In 2015 war das Bürgerheim zu 89,5 % (VJ: 69,4 %) belegt. In 2016 sind bereits alle Wohnungen belegt und somit zu 100 % vermietet.

Der Wirtschaftsplan 2016 sieht für das operative Geschäft insgesamt einen Jahresüberschuss von 658 Tsd.€ vor.

Die MÜNCHENSTIFT Gemeinnützige GmbH darf wegen § 82 Abs. 5 PflegeVG keine Betriebszuschüsse erhalten. Nachdem jedoch der Teilbereich „Altenwohnheime“ keine Einrichtung im Sinne des SGB XI und dazu unter den jetzigen Bedingungen auf Dauer nicht kostendeckend zu führen ist, wurde 2004 vom Stadtrat der Landeshauptstadt München beschlossen, ab 2005 einen Defizitausgleich für diesen Bereich zu leisten.

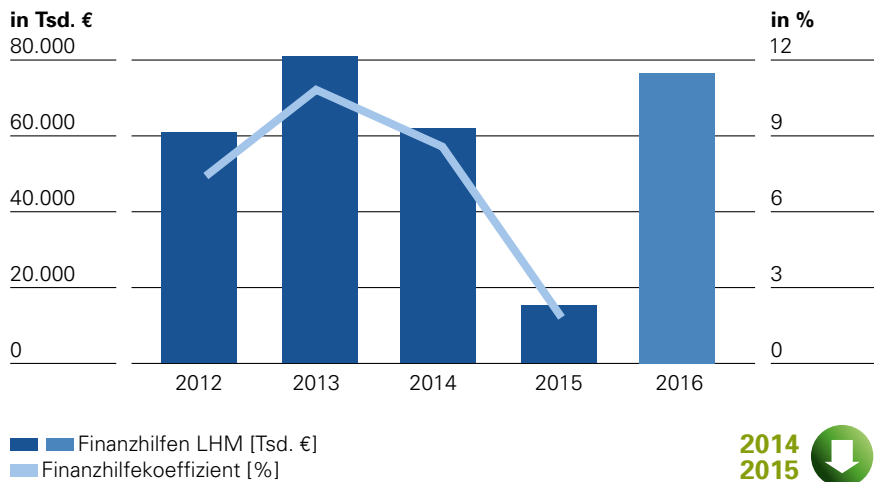
Die Städtisches Klinikum München GmbH (StKM) betrieb im Geschäftsjahr 2015 mit den Klinika Bogenhausen, Harlaching, Neuperlach und Schwabing vier Kliniken der höchsten Versorgungsstufe sowie mit der Klinik Thalkirchner Straße eine dermatologische Fachklinik. Insgesamt hielt das Unternehmen 3.165 stationäre Planbetten sowie 254 teilstationäre Behandlungsplätze vor. 2015 wurden in der StKM ca. 140.600 stationäre und teilstationäre Fälle behandelt. Zur StKM gehören zudem die Annexbetriebe Akademie (Fort- und Weiterbildung, Berufsfachschule für Krankenpflege, Kinderkrankenpflege und Krankenpflegehilfe, Schule für operationstechnische und anästhesietechnische Assistenz) sowie ein Blutspendedienst (bis 03/2016)

Das Unternehmen befindet sich seit seiner Gründung im Jahr 2005 in einer finanziell sehr angespannten Situation. Nach einem ersten Sanierungsanlauf verschlechterte sich die finanzielle Situation der StKM weiterhin. Daraufhin wurde 2013 ein weiteres Sanierungsgutachten in Auftrag gegeben und 2014 fertiggestellt. Auf Basis dieses im Jahr 2014 durch den Stadtrat gebilligten Sanierungskonzepts analog IDW S6, das die Sanierungsfähigkeit und -würdigkeit des Unternehmens bestätigt, wurde in 2015 ein Sanierungsumsetzungsgutachten (SUG) fertiggestellt und dem Stadtrat am 29.07.2015 vorgelegt. Der Stadtrat bekräftigte dazu seinen Willen, die StKM als stadt-eigenes Unternehmen zur Sicherung der Krankenhausversorgung zu erhalten und zu sanieren. Hierfür stellt die Landeshauptstadt München 382 Mio. € zur Verfügung. Das Unternehmen soll in die Lage versetzt werden, langfristig den für die Sicherung der Liquidität, den Betrieb und die Investitionstätigkeiten erforderlichen Cashflow zu erwirtschaften. Dabei sollen möglichst viele Arbeitsplätze erhalten bleiben sowie die Arbeitsplatzattraktivität für die Mitarbeiterinnen und Mitarbeiter nachhaltig erhöht werden.

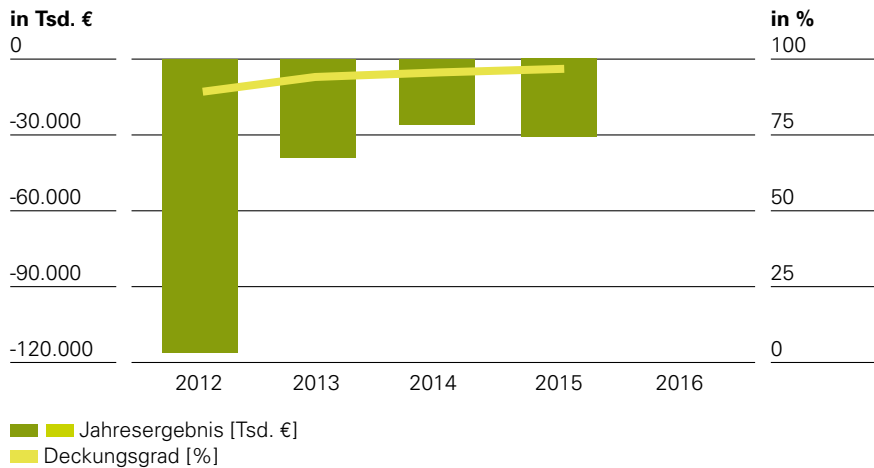
Das Gutachten setzt zunächst auf eine Gesundheits- und keine Wachstumsstrategie. Es sieht den Erhalt von vier Klinikstandorten vor. Bis 2022 sollen weitere ca. 640 Betten abgebaut werden, sodass damit eine Vorhaltung von ca. 2.520 stationären

Gesundheit und Soziales Städtisches Klinikum München GmbH

Finanzhilfen

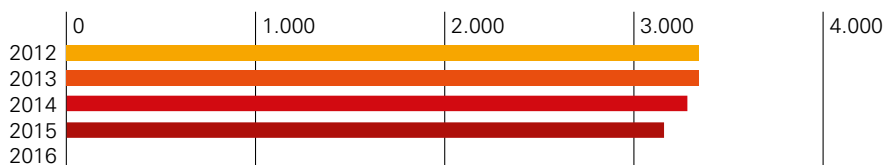


Ergebnis

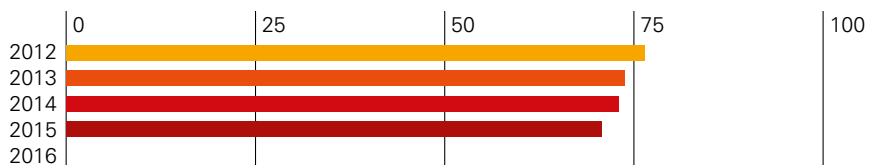


Leistungsdaten

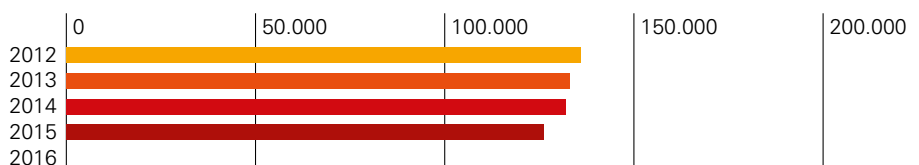
Planbetten (vollstationär)



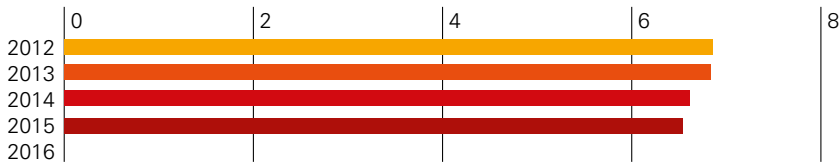
Auslastung Planbetten (vollstationär) [%]



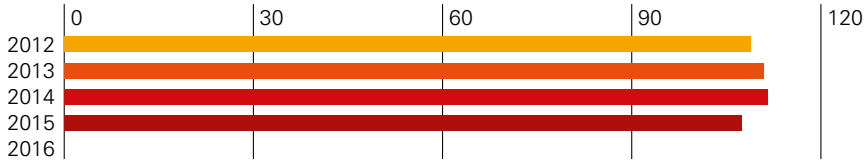
Vollstationäre Fälle



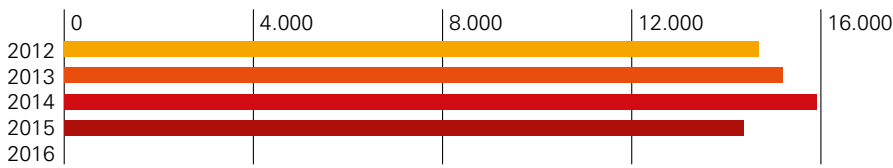
Verweildauer vollstationäre Fälle [Tage]



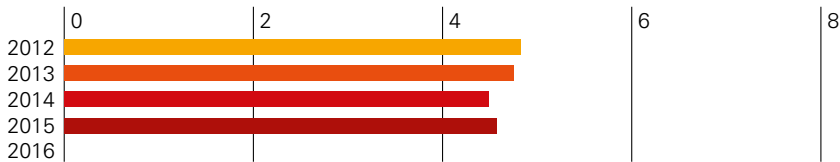
Auslastung Behandlungsplätze (teilstationär) [%]



Teilstationäre Fälle



Verweildauer teilstationäre Fälle [Tage]



Betten besteht. Das medizinische Leistungsangebot wird in Kompetenzzentren gebündelt und redundante Fachabteilungen sollen zusammengelegt werden. Die Standorte Schwabing und Harlaching sollen Neubauten mit deutlich reduzierten Bettenkapazitäten erhalten. Der Standort Bogenhausen soll modernisiert und um einen Anbau erweitert werden. Am Klinikum Neuperlach wird ein zentrales Laborzentrum errichtet. Der Standort Thalkirchner Straße wird geschlossen.

Das Sanierungsumsetzungskonzept beinhaltet neben den Großbaumaßnahmen zahlreiche Sanierungsmaßnahmen u.a. in den Bereichen Erhöhung der Produktivität, Kostensenkung beim Sachverbrauch, Optimierung der Dienstleistungsbereiche sowie Senkung der Infrastruktur- und Verwaltungskosten. In 2015 wurde beschlossen den Betrieb Blutspendedienst aus wirtschaftlichen Gründen zu veräußern.

Das Jahresergebnis in Höhe von -30,7 Mio. € hat sich in 2015 gegenüber dem Vorjahr (-27,1 Mio. €) trotz zahlreicher Einmaleffekte (Auflösung von Rückstellungen, Betrauungsakte, etc.) weiter verschlechtert. Das SUG geht von einem Sanierungshochlauf mit einer deutlichen, sukzessiven Ergebnisverbesserung beginnend in 2016 aus. Bereits die Ergebnisplanung für 2016 ist als ambitioniert zu bewerten.



Bau- und Wohnungswesen

2016

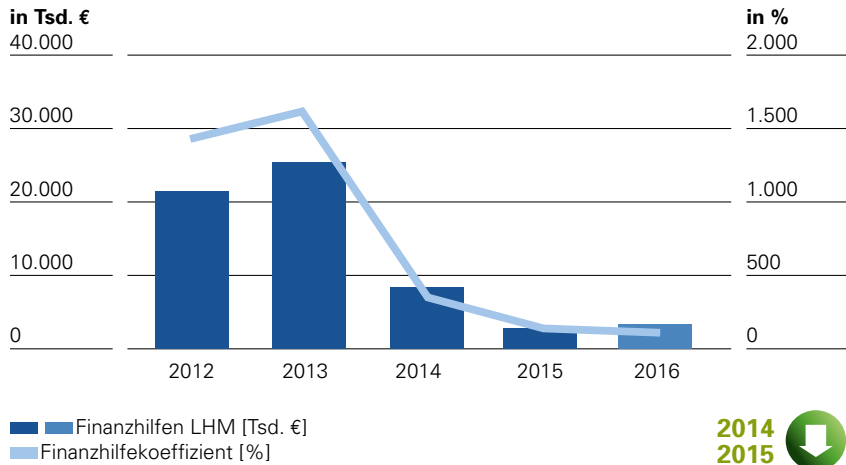
Die Deutsches Theater Grund- und Hausbesitz GmbH (DTGH) ist aufgrund ihrer Gesellschafterstruktur und der Besonderheit der von ihr zu verwaltenden Immobilien nicht mit anderen branchenüblichen Immobiliengesellschaften vergleichbar.

Wirtschaftlicher Zweck der DTGH ist die Verwaltung und Vermietung des Grund- und Hausbesitzes der Gesellschaft, insbesondere die Verpachtung des Anwesens „Deutsches Theater“ zu Zwecken des Theater- und Faschingsbetriebes. Die LHM ist zu 100 % an der Gesellschaft beteiligt.

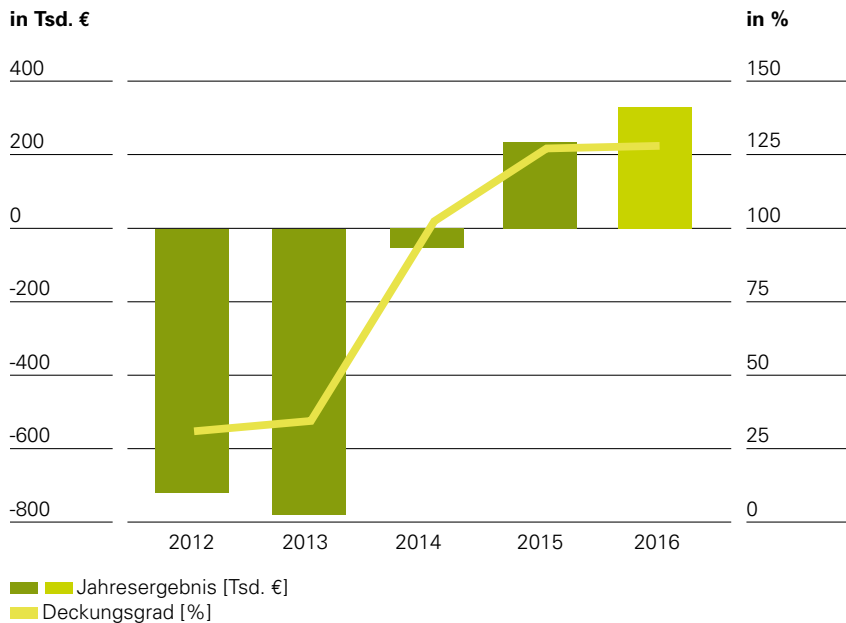
Von 2008 bis zur Wiedereröffnung Anfang 2014 wurde das Deutsche Theater einschließlich des Gaststättengebäudes saniert. Die Sanierung des Immobilienkomplexes war in dieser Zeit Hauptaufgabe der DTGH.

Bau- und Wohnungswesen Deutsches Theater Grund- und Hausbesitz GmbH

Finanzhilfen

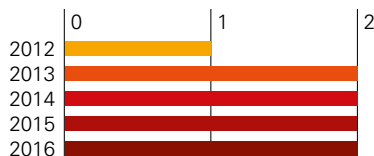


Ergebnis

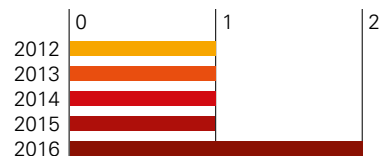


Leistungsdaten

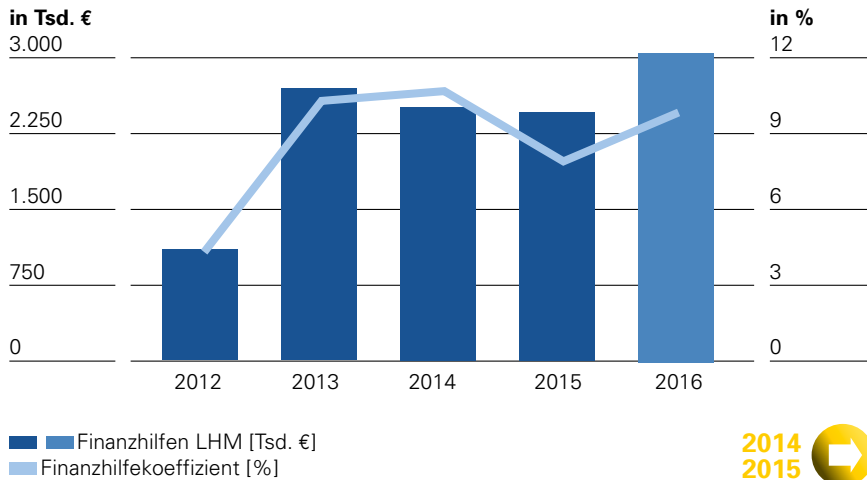
Vermietete / verpachtete Anwesen



Im Erbbaurecht vergebene Anwesen

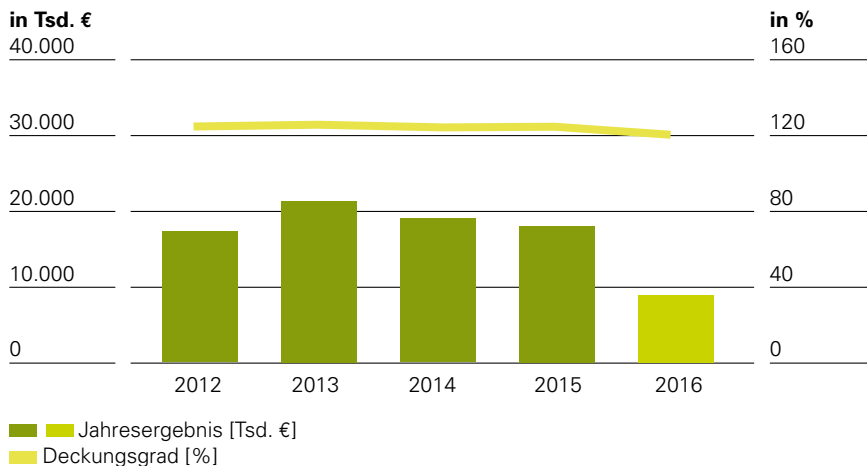


Finanzhilfen



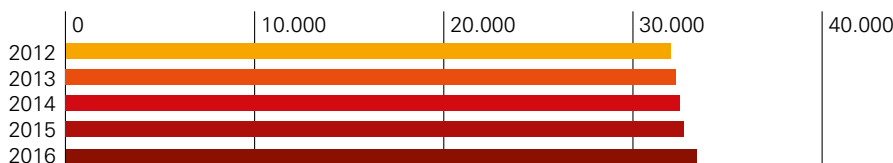
2014
2015 

Ergebnis



Leistungsdaten

Wohnungsbestand



Die GEWOFAG Holding GmbH, eine 100%ige Tochter der Landeshauptstadt München, wurde zum 10. Dezember 2009 gegründet. Die Gründung erfolgte als Sachgründung durch Einlage der Anteile (92,325%) an der GEWOFAG Wohnen GmbH (bis zum 23. Dezember 2009 GEWOFAG Gemeinnützige Wohnungsfürsorge AG München), der bisherigen Muttergesellschaft im GEWOFAG Konzern. Am gleichen Tag wurden vier Tochtergesellschaften errichtet, die ihren Geschäftsbetrieb erst im Jahr 2010 aufgenommen haben.

In der „Übersicht über die Beteiligungsverhältnisse der Landeshauptstadt München“ (nach dem Anhang und dem Register) ist die vollständige Beteiligungsstruktur der GEWOFAG Holding GmbH dargestellt. Seit Gründung der Holding wurde die Konzernstruktur immer weiter optimiert, nicht nur unter dem Aspekt der Wirtschaftlichkeit, sondern auch hinsichtlich der Inhouse-Fähigkeit.

Die Finanzhilfen werden nur bei der Muttergesellschaft GEWOFAG Holding GmbH ausgewiesen, da nur von dieser Gesellschaft Gewinn ausgeschüttet werden kann. Derzeit sind dies nur Finanzhilfen in Form eines Verzichts auf die Stammkapitalverzinsung, die bis 2012 mit der jährlichen Ausschüttung in Höhe von 4 % auf das Stammkapital (923.250 €) verrechnet wurden. Seit 2013 verzichtet die LHM bis einschließlich 2019 auf diese Regelausschüttung zu Gunsten von zusätzlichem Wohnungsneubau.

Darüber hinaus besteht bereits seit 2009 ein vollständiger Verzicht auf Gewinnausschüttung unter der Auflage, dass die entsprechenden Beträge für zusätzlichen Wohnungsneubau, Sanierung sowie energetische Erneuerungen verwendet werden. Anfang 2016 hat der Münchner Stadtrat das Wohnungsbausupportprogramm „Wohnen für Alle“ beschlossen, das die zusätzliche Fertigstellung von rd. 3.000 geförderten Wohnungen bis 2019 vorsieht. Vorrangig sollen die städtischen Wohnungsbaugesellschaften das Programm sowohl auf eigenen, als auch auf von der Landeshauptstadt München übertragenen Grundstücken umsetzen. Allein im Jahr 2016 sollen so zusätzlich 1.000 neue Wohnungen entstehen.

Gegenstand und Zweck der GWG Städtische Wohnungsgesellschaft München mbH ist vorrangig eine sichere und sozialverantwortbare Versorgung der Bevölkerung mit Wohnraum. Die Beteiligung der Landeshauptstadt München an der GWG beträgt 100 %. Die GWG ist an der GWG Servicegesellschaft mbH sowie an der Münchner Gesellschaft für Stadterneuerung mbH (MGS) beteiligt.

Die GWG München bewirtschaftete zum 31.12.2015 einen eigenen Bestand von insgesamt 26.150 Mietwohnungen. Für die Landeshauptstadt München und die Tochtergesellschaft MGS werden 1.504 Wohnungen verwaltet. Hinzu kommen noch 836 Eigentumswohnungen, die in 34 Eigentumsgemeinschaften verwaltet werden.

Der GWG-Konzern erzielte im Geschäftsjahr 2015 einen Jahresüberschuss von rd. 35,2 Mio. € (Vorjahr: rd. 19,5 Mio. €).

Die (nicht-sichtbaren) Finanzhilfen beziehen sich auf die GWG GmbH, da diese nur für direkte Beteiligungen der LHM darstellbar sind.

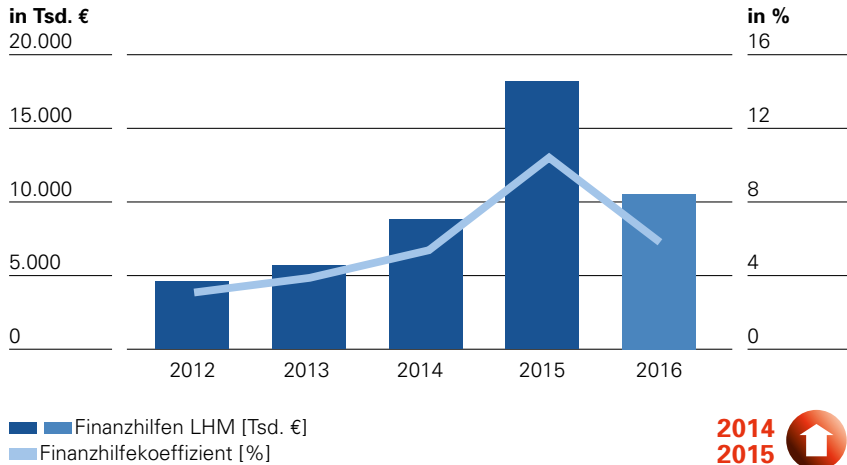
Es handelt es sich dabei vor allem um den Verzicht auf Stammkapitalverzinsung und den Verzicht auf Gewinnausschüttung. Bereits seit 2009 besteht ein vollständiger Verzicht auf Gewinnausschüttung unter der Auflage, dass die entsprechenden Beträge für zusätzlichen Wohnungsneubau, Sanierung sowie energetische Erneuerungen verwendet werden.

Ein Planwert für das Jahresergebnis ist auf Konzernebene nicht darstellbar, da diese nicht von allen Gesellschaften vorliegen.

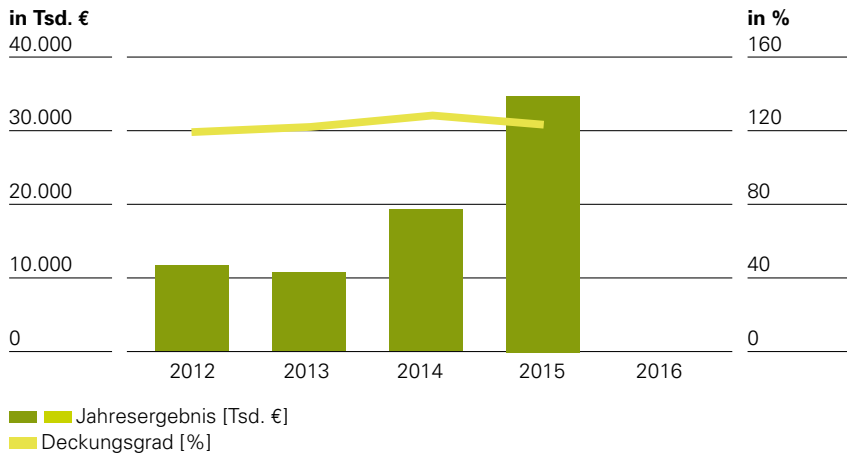
Anfang 2016 hat der Münchner Stadtrat das Wohnungsbaufortprogramm „Wohnen für Alle“ beschlossen, das die zusätzliche Fertigstellung von rd. 3.000 geförderten Wohnungen bis 2019 vorsieht. Vorrangig sollen die städtischen Wohnungsbaugesellschaften das Programm sowohl auf eigenen, als auch auf von der Landeshauptstadt München übertragenen Grundstücken umsetzen. Allein im Jahr 2016 sollen so zusätzlich 1.000 neue Wohnungen entstehen.

Bau- und Wohnungswesen GWG Städtische Wohnungsgesellschaft München mbH – Konzern

Finanzhilfen

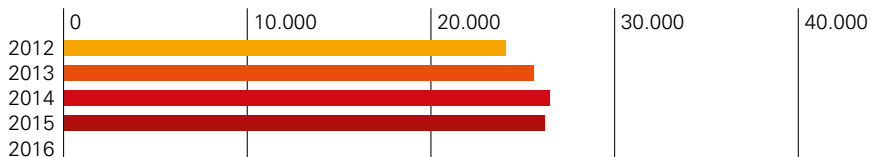


Ergebnis

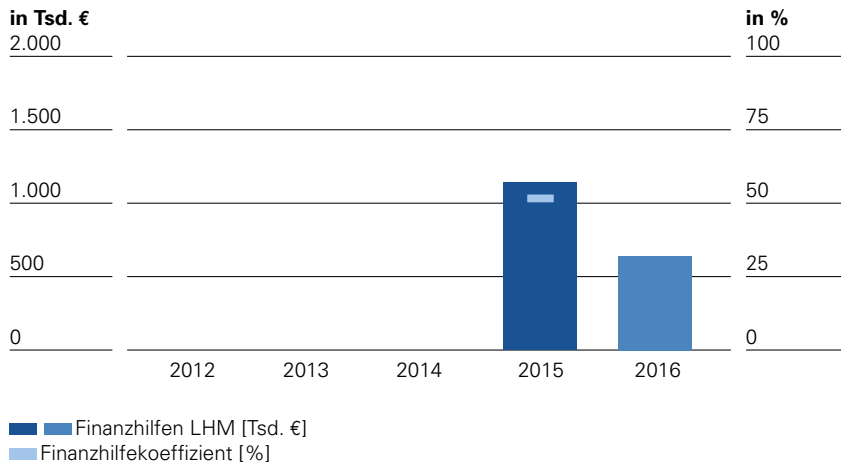


Leistungsdaten

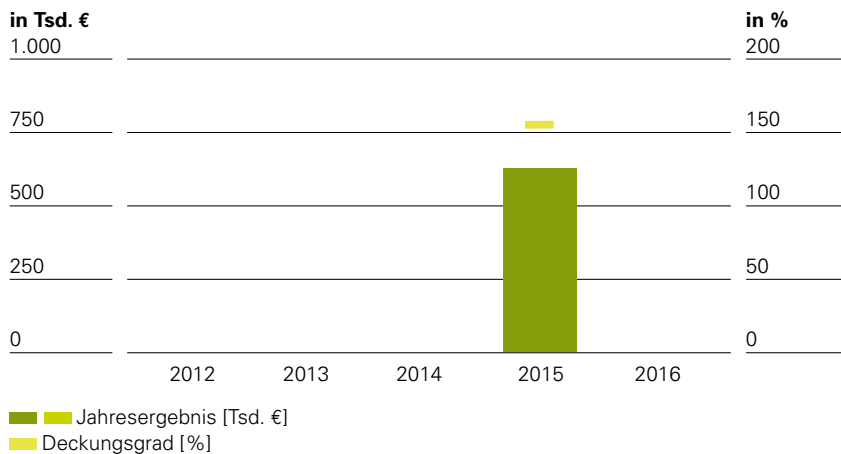
Wohnungsbestand



Finanzhilfen




Ergebnis

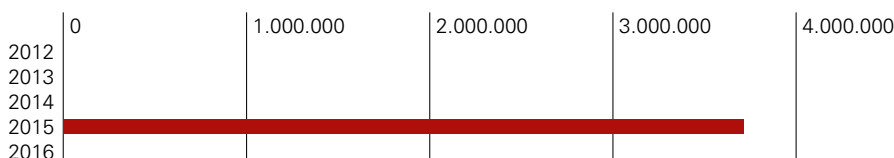


Leistungsdaten


Projektkosten der Baumaßnahmen Maßnahmeträgerschaft Riem [€]



Projektkosten der Baumaßnahmen StKM [€]



Projektkosten der Baumaßnahmen Projektentwicklung [€]



Die MRG übernimmt für die Landeshauptstadt München zwei Aufgaben. Zum einen arbeitet sie seit 1994, damals noch als nicht-städtische Maßnahmeträgergesellschaft, erfolgreich an der Entwicklung des Stadtteils „Messestadt Riem“, einem der größten städtebaulichen Entwicklungsgebiete Europas.

Die MRG realisiert die technische, soziale und kulturelle Infrastruktur des Stadtteils. Aktuell bedeutende Maßnahmen sind hier z.B. Bau des Messeplatz Ost und die Planungen für den neuen Schulcampus (6-zügiges Gymnasium, 5-zügige Realschule mit Sporthallen und -freiflächen).

Als zweiter Aufgabenbereich wurde der MRG nach deren Erwerb durch die LHM im Jahr 2015 die Übernahme von Dienstleistungen im Baubereich der Städtischen Klinikum München GmbH übertragen. Die MRG übernimmt Leitungs-, Unterstützungs- und Controllingaufgaben für die Umsetzung des Baukonzeptes im Rahmen des am 29.07.2015 vom Stadtrat beschlossenen Sanierungsumsetzungskonzeptes.

Im Zuge des Erwerbs der Gesellschaft durch die Landeshauptstadt München musste die Finanzierung des Maßnahmeträgermodells neu gestaltet werden. Die MRG erhielt 700.000€ als Einstellung in die Kapitalrücklage insbesondere zur Zwischenfinanzierung der Maßnahmen im eigenen Namen. Die weiteren Finanzhilfen in 2015 und in 2016 sind durch die sog. nicht-sichtbaren Finanzhilfen wie z.B. Verzicht auf Stammkapitalverzinsung und Gewinnausschüttung bedingt.

Sowohl die Durchführung der Maßnahmeträgerschaft Riem als auch die Dienstleistungsfunktion für das Städtische Klinikum München GmbH sind vertraglich geregelt und gesichert.



**Ver- und Entsorgung, Transport
und Verkehr**

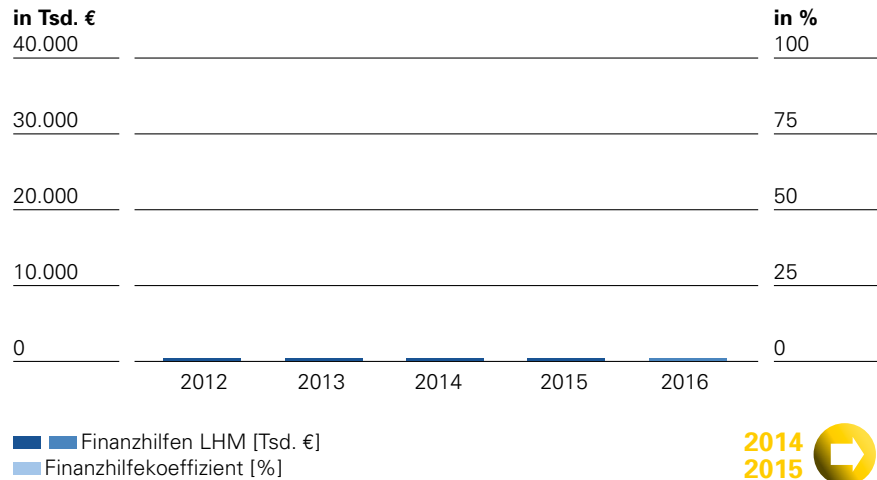
2016

Der Abfallwirtschaftsbetrieb München (AWM) ist bundesweit der größte kommunale Entsorgungsbetrieb. Zu seinen Tätigkeiten gehören im Rahmen seiner hoheitlichen Kernaufgaben das Einsammeln, Befördern und Entsorgen von Restmüll, Sperrmüll und Wertstoffen aus der Landeshauptstadt München sowie der wirtschaftliche Betrieb der Abfallentsorgungsanlagen und Wertstoffhöfe. Darüber hinaus entsorgt der AWM auf der Grundlage von Zweckvereinbarungen Restmüll aus den Landkreisen München, Starnberg, Freising, Bad Tölz, Miesbach und Weilheim-Schongau. Für die Leistungen des AWM sind Gebühren nach Maßgabe der jeweiligen städtischen Gebührensatzung zu entrichten. Als übergeordnete strategische Ziele verfolgt der AWM die langfristige Sicherung einer geordneten Sammlung, Verwertung und Entsorgung von Siedlungsabfällen sowie konstante, im nationalen Vergleich niedrige Gebühren und die Weiterentwicklung des Unternehmens nach den Prinzipien der ökologischen, sozialen und wirtschaftlichen Nachhaltigkeit.

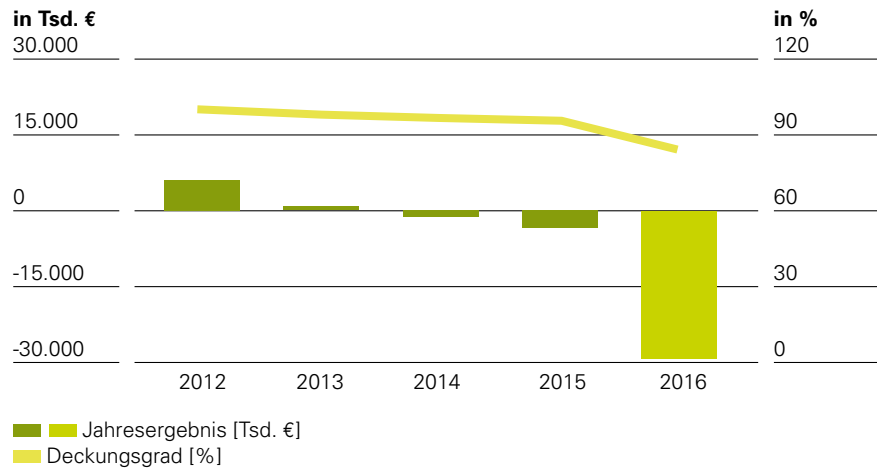
Der AWM schließt im Geschäftsjahr 2015 aufgrund rückläufiger Einnahmen und gestiegener Sachausgaben mit einem Jahresfehlbetrag i.H.v. 3.290 Tsd. € ab und verringert damit den Gewinnvortrag aus dem Vorjahr auf nun 33.037 Tsd. €. Für das Jahr 2016 wurde ein Fehlbetrag i.H.v. rund 29.972 Tsd. € prognostiziert. Dieser resultiert aus rückläufigen Einnahmen für die Energiegutschrift aus der Müllverbrennung und für die Altpapierverwertung sowie gestiegenen Ausgaben. Aufgrund der derzeitigen Entwicklung der Erträge und Aufwendungen wird für 2016 aber ein deutlich geringerer Fehlbetrag erwartet.

Ver- und Entsorgung, Transport und Verkehr Abfallwirtschaftsbetrieb München

Finanzhilfen

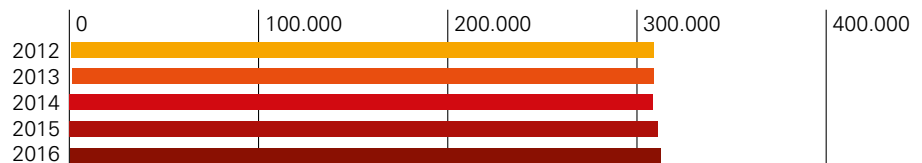


Ergebnis

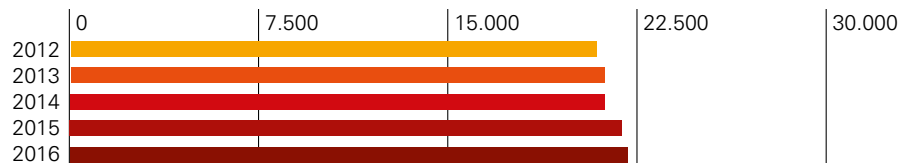


Leistungsdaten

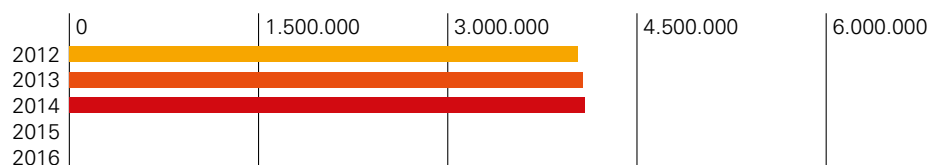
Müllsammlung (Hausmüll u. Containerabfuhr) [Mg]



Müllsammlung (Gewerbemüll u. Containerdienst) [Mg]



Mülltransport (Fuhrleistung) [km]

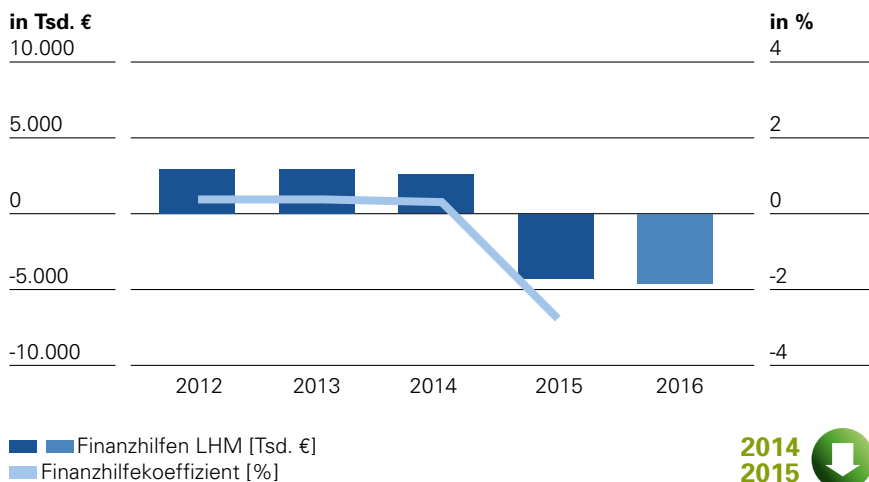


Ver- und Entsorgung, Transport und Verkehr

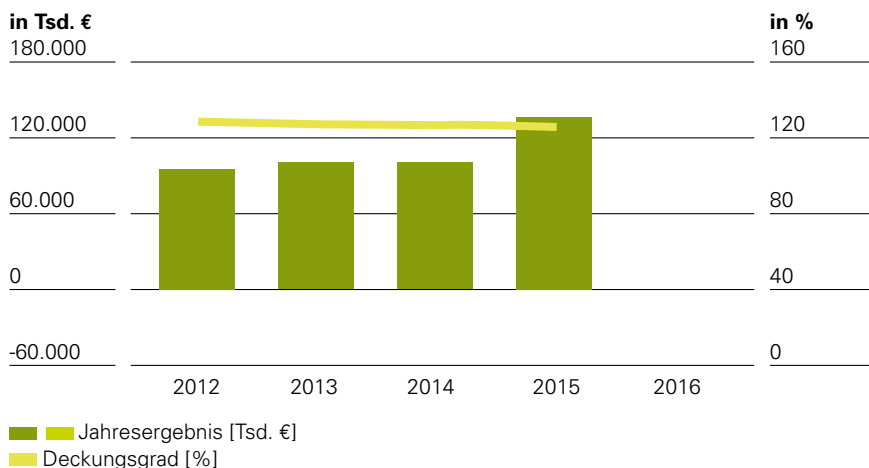
Flughafen München GmbH – Konzern



Finanzhilfen

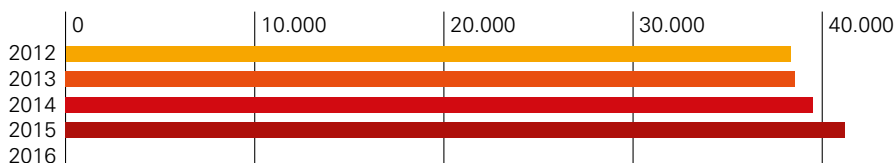


Ergebnis

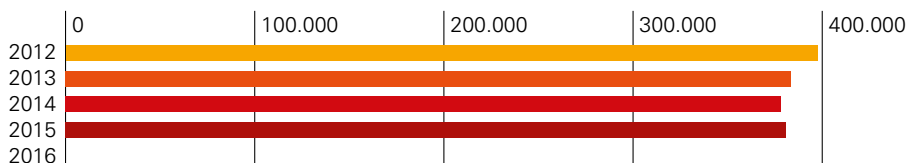


Leistungsdaten

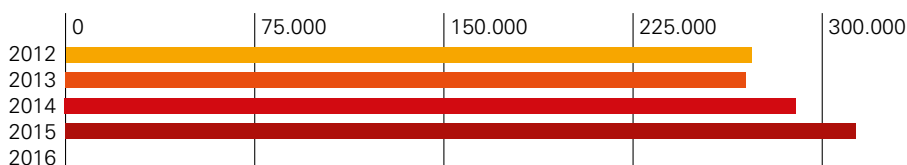
Passagieraufkommen [Tsd.]



Starts und Landungen



Luftfrachturnschlag (in t)



Der Flughafen München wird von der Flughafen München GmbH (FMG) betrieben. An ihr ist die Landeshauptstadt München mit 23 % beteiligt. Der Konzern umfasst die GmbH und 17 Tochtergesellschaften. Die FMG erhielt zwar bis 2014 Finanzhilfen durch den Verzicht auf anteilige Stammkapitalverzinsung, aber keine direkten Zuschüsse. Seit 2010 ist die FMG in der Lage, die Zinsen aus den Gesellschafterdarlehen zu bedienen. Bei leicht steigenden Passagierzahlen und Flugbewegungen konnte die FMG 2015 einen Jahresüberschuss i.H.v. rd. 135 Mio. € erzielen. Für 2016 erwartet die FMG einen gegenüber 2015 ansteigenden Trend. Wie schon im Vorjahr wurde eine Eigenkapitalverzinsung i.H.v. 30 Mio. € beschlossen (Anteil LHM 6,9 Mio. €). Die Tochtergesellschaften der FMG tragen mit einem Beteiligungsergebnis von rd. 35,4 Mio. € nach wie vor zu dem guten Konzernergebnis bei. Der Satellit für das Terminal 2 wurde fertiggestellt und am 26.04.2016 in Betrieb genommen.

Position des Flughafens im europäischen Vergleich (Passagierzahlen 2015 in Mio.)

Quelle: ACI Airports Council International

London-Heathrow	75,0
Paris-Charles-de-Gaulle	65,8
Istanbul-Atatürk	61,3
Frankfurt	61,0
Amsterdam	58,3
Madrid	46,8
München	41,0
London-Gatwick	40,3
Rom-Fiumicino	40,2
Barcelona	39,7

Im Fall der 3. Start- und Landebahn ist der Planfeststellungsbeschluss rechtskräftig, der Baubeginn ist noch von der einstimmigen Zustimmung der Gesellschafterversammlung abhängig. Die Stadtspitze sieht sich unverändert an das Ergebnis des Bürgerentscheids mit einer Ablehnung der 3. Start- und Landebahn gebunden, soweit kein anderes Votum der BürgerInnen ergeht. Ein Verkauf der Flughafenanteile unter Missachtung des Bürgerwillens steht nicht zur Debatte.

Die Markthallen München (MHM) sind ein Verbund aus der Großmarkthalle, vier festen Lebensmittelmärkten, einem Blumenmarkt, einer Gärtnerhalle und mehr als 40 lokalen Wochen- und Bauernmärkten, die die Versorgung der Münchner Bevölkerung mit frischen und qualitativ hochwertigen Lebensmitteln sowie Blumen garantieren. Die Haupttätigkeit besteht in der Vermietung und Verpachtung von Grundstücken und Gebäuden, die den Münchner Markthallen im Rahmen einer stadtinternen Vereinbarung vom Kommunalreferat überlassen wurden. Die Flächenbewirtschaftung des Betriebsteils Schlachthof wird seit 01.01.2014 im Rahmen einer Geschäftsbesorgungsvereinbarung für das Kommunalreferat von den MHM besorgt, wofür diese ein Entgelt erhalten.

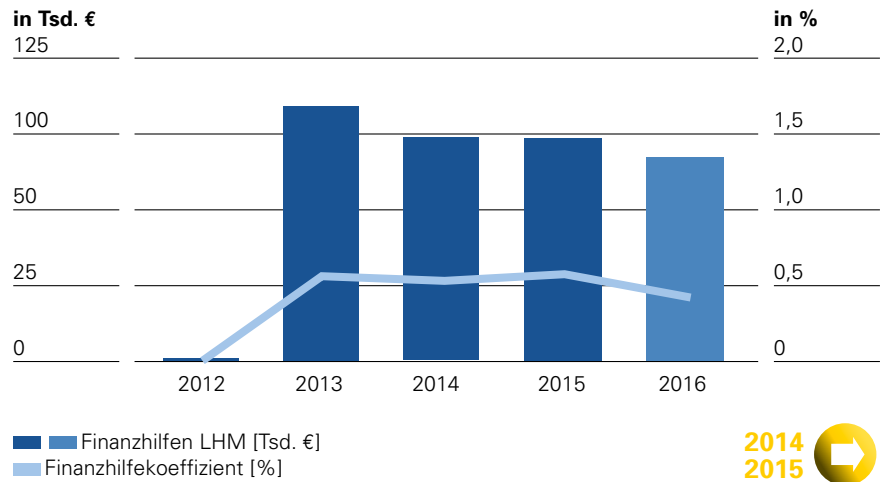
Untersuchungen haben gezeigt, dass in den nächsten Jahren in den Markthallen erhebliche Sanierungsmaßnahmen erforderlich sind. Nach dem Grundsatzbeschluss der Vollversammlung des Stadtrats im Herbst 2009 zur Standortsicherung wurde in den Folgejahren ein Nutzerbedarfsprogramm für einen Neubau der Großmarkthalle einschließlich Kostenrahmen entwickelt sowie Potentiale einer Weiterführung des Betriebs unter wirtschaftlichen Aspekten geprüft. Im Frühjahr 2017 soll eine Planung mit Kostenschätzung vorliegen und dem Stadtrat unterbreitet werden.

Die Gewinn- und Verlustrechnung schließt im Geschäftsjahr 2015 mit einem Jahresfehlbetrag i.H.v. 1.810 Tsd.€ ab (Vorjahr: -2.576 Tsd.€). Für das Jahr 2016 wird mit einem positiven Jahresergebnis i.H.v. 137 Tsd. € gerechnet. Auch in den nächsten Jahren wird es weiterhin zu hohen finanziellen Belastungen zum Unterhalt der schlechten Bausubstanz des umfangreichen Gebäudebestandes, sowie zum Ausfall von Nutzungsentgelten bei größeren Instandsetzungsmaßnahmen kommen.

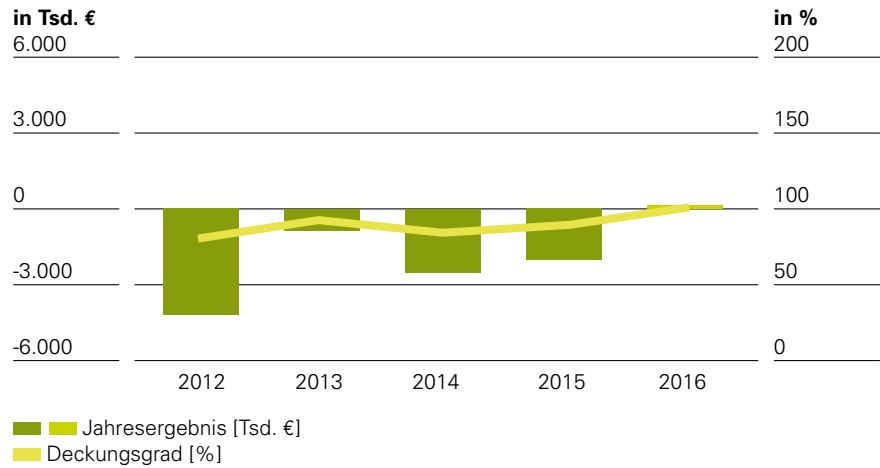
Ver- und Entsorgung, Transport und Verkehr

Markthallen München

Finanzhilfen

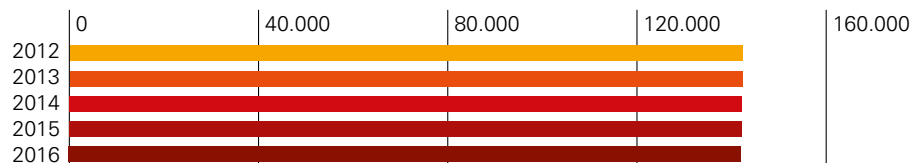


Ergebnis

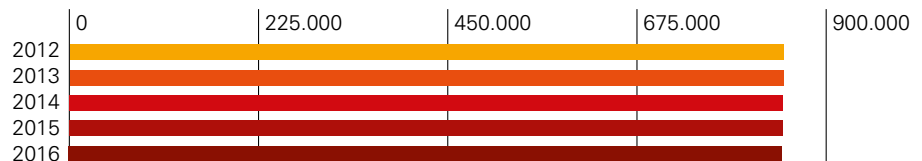


Leistungsdaten

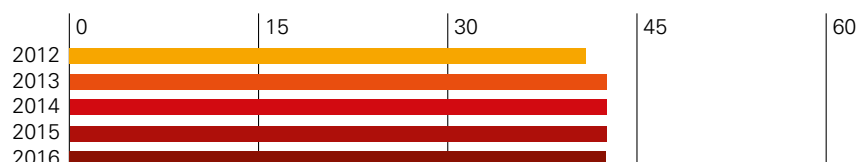
Vermietungen (Hallen, Kühl- und Lagerräume, Büros [qm])



Warenzufuhr [Mg]

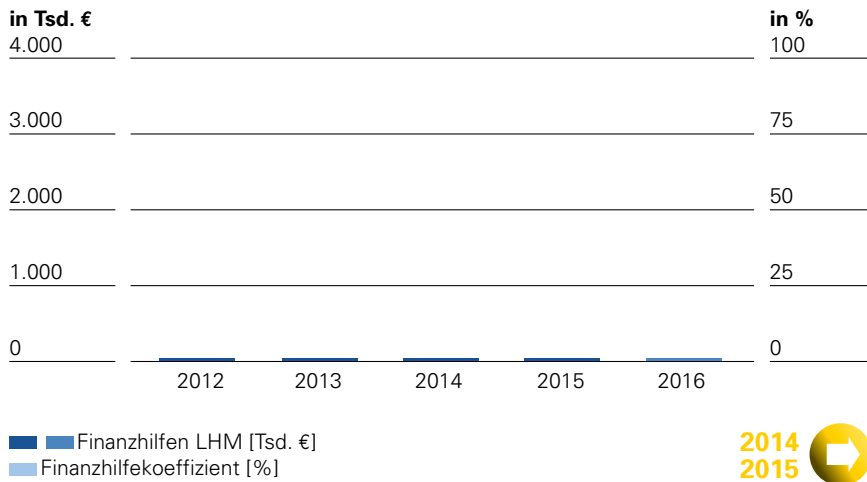


Anzahl der Wochenmärkte

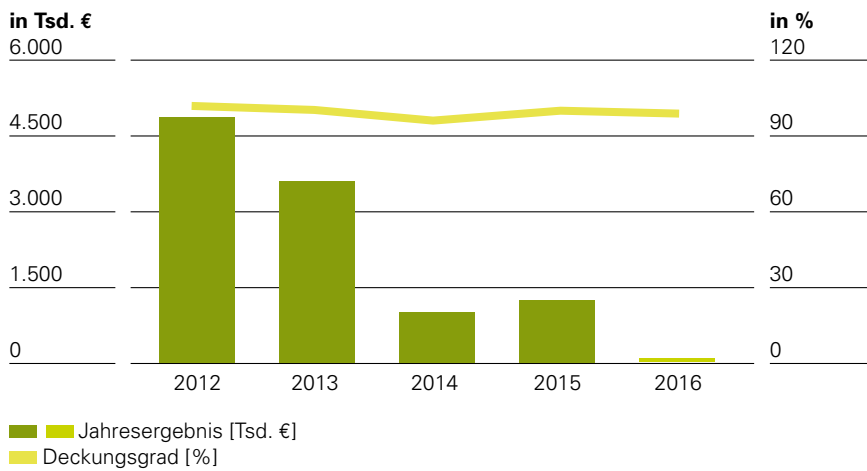




Finanzhilfen

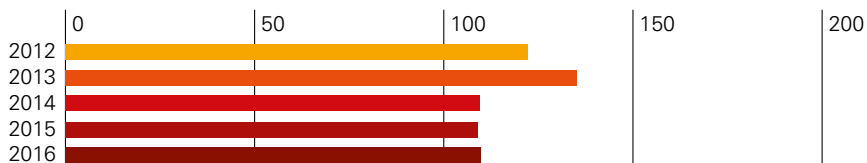


Ergebnis

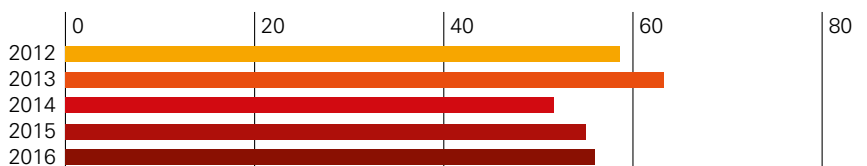


Leistungsdaten

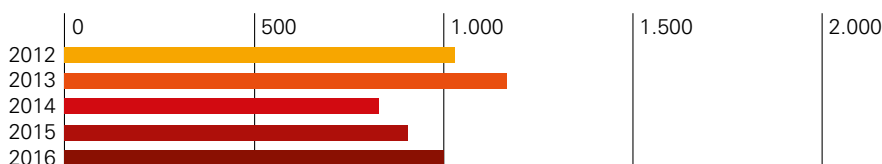
Abwasserzuflussmenge (Mio. kbm) K LW I



Abwasserzuflussmenge (Mio. kbm) K LW II



gereinigte und gewartete Strecken (km)



Die Münchner Stadtentwässerung ist nach wie vor bundesweit der größte Eigenbetrieb in der Abwasserwirtschaft und gilt als Vorzeigeunternehmen der Branche. Aufgrund des Anschluss- und Benutzungszwangs finanziert sich der Eigenbetrieb durch kostendeckende Gebühren nach dem Kommunalabgabengesetz (KAG) und erhält keine städtischen Finanzhilfen. Sowohl die Schmutzwassergebühr mit 1,56€ je entsorgtem Kubikmeter Schmutzwasser als auch die Niederschlagswassergebühr mit 1,3€ je Quadratmeter sind seit über 20 Jahren konstant bzw. nicht mehr erhöht worden. Trotz des enormen Volumens an Neuinvestitionen (1997-2015 ca. 1,0 Mrd. €) liegen die Gebühren damit im bundesweiten Vergleich auf äußerst niedrigem Niveau. Aktuell sind 1,7 Mio. Einwohner an das Kanalnetz der Münchner Stadtentwässerung angeschlossen, was einem Anschlussgrad von über 99,8 % für die Landeshauptstadt und 99,6 % für das Umland entspricht. Das Kanalnetz beträgt derzeit 2.413 km, dazu kommen weitere 924 km der angeschlossenen Zweckverbände und Gemeinden.

Das Wirtschaftsjahr 2014 war durch eine intensive Investitionstätigkeit geprägt, insgesamt wurden mehr als 67,5 Mio. € (Vorjahr: 33 Mio. €) investiert. Dies betraf insbesondere die Abwasserreinigungsanlagen mit über 46,9 Mio. € und die Abwasser-sammelanlagen mit über 46,9 Mio. €. Die Gewinn- und Verlustrechnung schließt im Geschäftsjahr 2015 mit einem Gewinn i.H.v. 1,2 Mio. € ab, damit können die Gebührensätze weiterhin auf konstant niedrigem Niveau gehalten werden. Die Entwicklung in den Wirtschaftsjahren 2016 und 2017 wird nach derzeitigen Erkenntnissen dem Erfolgs- und Vermögensplan 2016 und der dazugehörigen Vorausschau für 2017 entsprechen. Bezüglich der Jahresergebnisse erwartet die Werkleitung bei einer konstanten Schmutz- und Niederschlagswassergebühr in 2016 eine „schwarzen Null“ und einen niedrigen siebenstelligen Verlust in 2017.

Die Münchner Verkehrs- und Tarifgesellschaft GmbH (MVV) ist der überregionale Mobilitätsdienstleister für den ÖPNV in München und nimmt wichtige Aufgaben der Planung, Organisation und Koordination des ÖPNV wahr. Die hiermit verbundenen Aufwendungen werden dem MVV gemäß der Konsortialvereinbarung von den Gesellschaftern erstattet. Der MVV erhält von seinen Gesellschaftern keine Betriebszuschüsse, sondern jährlich Erstattungsleistungen in einer Höhe, die es der Gesellschaft erlauben, einen geringen Jahresüberschuss auszuweisen. Die Landeshauptstadt München trägt dabei in der Regel ein Drittel der Aufwandserstattung. Die anderen zwei Drittel verteilen sich auf den Freistaat Bayern und die in den Verbund integrierten acht Landkreise Bad Tölz-Wolfratshausen, Dachau, Ebersberg, Erding, Freising, Fürstentfeldbruck, München und Starnberg.

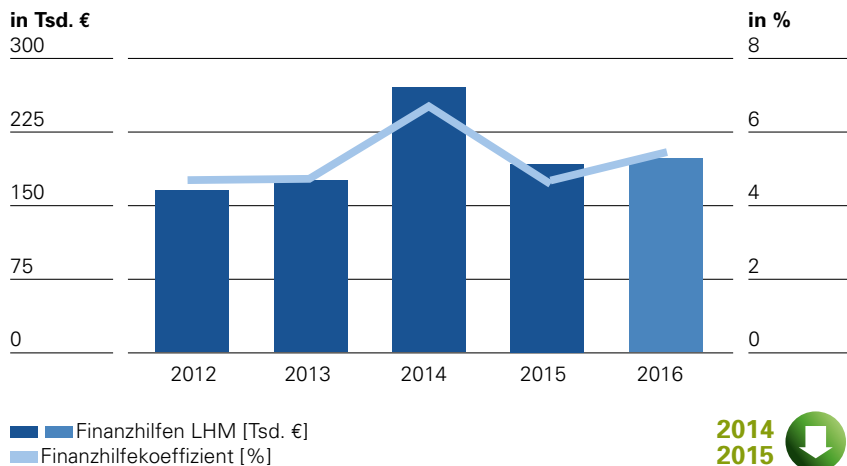
Die mit dem MVV verbundenen Beförderungsleistungen werden von den einzelnen Verkehrsunternehmen, insbesondere MVG und DB Regio, erbracht. Die Gesellschafterversammlung hat am 18.09.2015 eine Änderung der MVV-Tarife zum 13.12.2015 beschlossen.

Zum Wintersemester 2013/2014 wurde das MVV-Semesterticket für eine zweijährige Pilotphase eingeführt, die zuletzt im Juli 2016 um das Wintersemester 2016/2017 verlängert wurde. Die LHM hat sich zum Ausgleich der dafür prognostizierten Mindereinnahmen verpflichtet. Aufgrund der hohen Akzeptanz wird eine Fortführung des Semestertickets auf Dauer ohne Ausgleichsleistungen der LHM angestrebt.

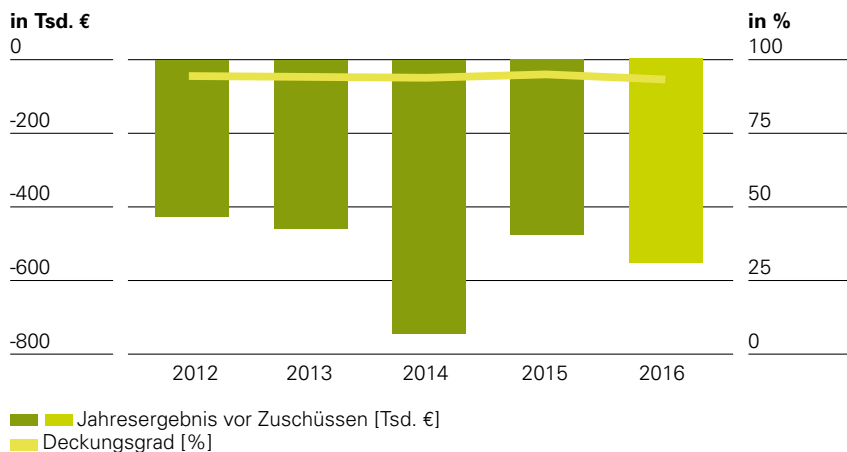
Die städtischen Finanzhilfen an den MVV setzen sich aus einem Verzicht auf Stammkapitalverzinsung und einem jährlichen Investitionszuschuss für die Betriebs- und Geschäftsausstattung, insbesondere EDV, zusammen.

Ver- und Entsorgung, Transport und Verkehr Münchner Verkehrs- und Tarifverbund GmbH

Finanzhilfen



Ergebnis

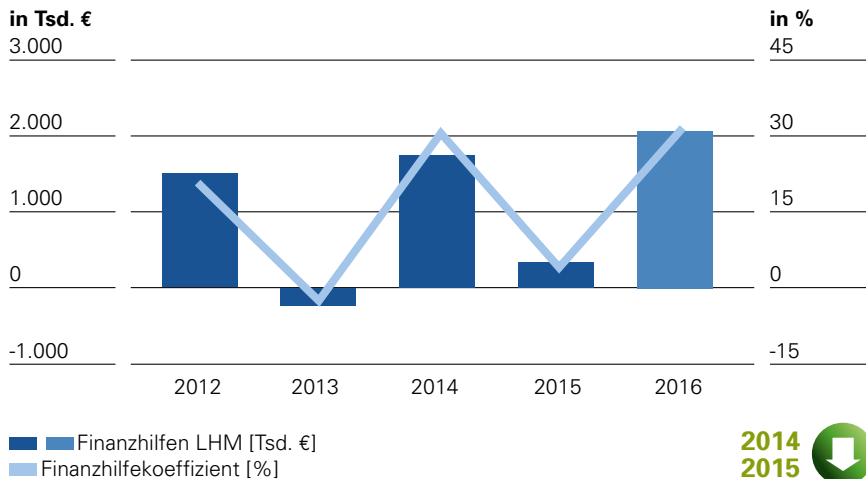


Leistungsdaten

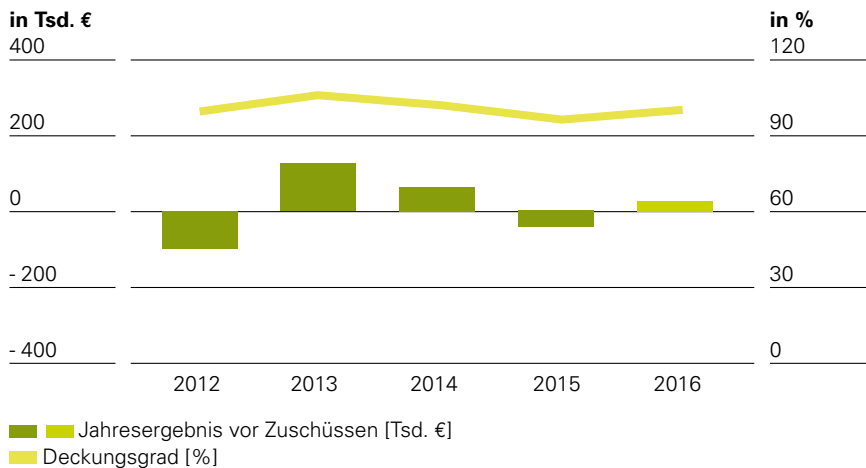
Es wird darauf hingewiesen, dass die mit dem MVV verbundenen Beförderungsleistungen von den einzelnen Verkehrsunternehmen erbracht werden. Dies sind insbesondere MVG und DB Regio. Leistungsdaten für den MVV wären daher als Kennzahlen nicht aussagekräftig.



Finanzhilfen

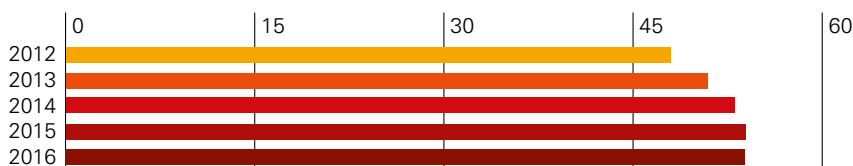


Ergebnis

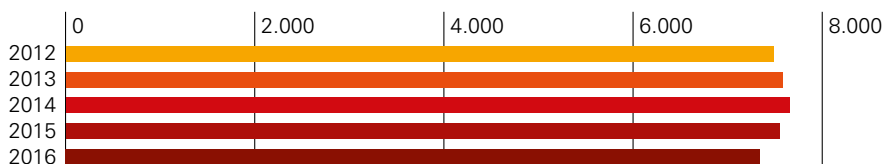


Leistungsdaten

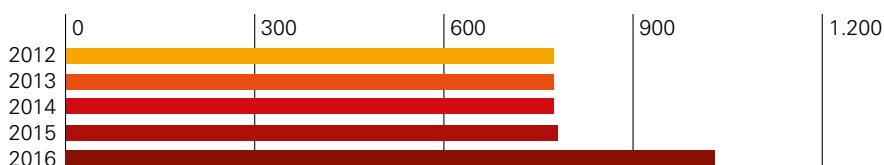
P+R - Anlagen (Gesamtzahl der betreuten Anlagen)



Anzahl Stellplätze Pkw (Stadtgebiet)



Anwohnergaragen – Pkw-Stellplätze



Die P+R Park & Ride GmbH betreut das Parken von Pkw, Omnibussen und Fahrrädern (Bike-and-Ride) in der gesamten baulichen und technischen Bandbreite von Parkierungseinrichtungen (Parkplatz, Parkhaus und Tiefgarage). Auch die Parkorganisation erstreckt sich über alle damit verbundenen Aufgabenstellungen, von Betreuung fest vermieteter Stellplätze über hochfrequente Parkhäuser für wechselnde Kundengruppen bis zum Eventparken bei Messe- und Stadionbetrieb in den P+R-Anlagen Messestadt Ost und Fröttmaning.

Wirtschaftlich wurde nach den Prognosen für den Wirtschaftsplan 2015 noch betriebliches Defizit und damit eine Verlustabdeckung durch die Landeshauptstadt München von knapp 150 Tsd. € erwartet. Die Mittelzuflutung beträgt nach der zugrunde liegenden Verlustabdeckungsvereinbarung tatsächlich 108 Tsd. €. Anders als in den beiden Vorjahren wurde damit zwar kein Gewinn erzielt. Im Ergebnis konnte das Berichtsjahr aber wirtschaftlich besser als erwartet abgeschlossen werden. Prägend für das Geschäftsjahr war u.a. die Vorbereitung verschiedener Ereignisse für das Jahr 2016, wie etwa die Teilspernung der P+R Anlage Neuperlach Süd oder die Betriebseröffnung der Anwohnergaragen Deisenhofer Straße und Josephsplatz.

Insgesamt wird deshalb für 2016 eine Einnahmesteigerung im operativen Geschäft erwartet. Nach dem Wirtschaftsplan wird für das Jahr 2016 mit einem Gewinn von 29 Tsd. € gerechnet.

Bei den Finanzhilfen handelt es sich Stellplatzablösemittel, die entweder für die Herstellung zusätzlicher oder die Instandhaltung, die Instandsetzung oder Modernisierung bestehender Parkeinrichtungen verwendet werden.

Der Aufgabenbereich der Stadtwerke München GmbH (SWM) umfasst die Energie- und Wasserversorgung der Münchner Bevölkerung, den Betrieb öffentlicher Verkehrsmittel und Bäder, die Telekommunikation und die Betriebsführung von Abfall- und Klärschlammverbrennung. Sie befindet sich zu 100% im Besitz der Landeshauptstadt München (LHM). Die SWM agiert in einem wettbewerbsintensiven und von schwierigen rechtlichen Rahmenbedingungen geprägten Umfeld. Um diesen Anforderungen gerecht zu werden, hat sich die SWM zu einem komplexen Konzern entwickelt. Eine Analyse der Einzelgesellschaften ist nicht zweckmäßig, da sie keine aussagekräftigen Informationen zur Gesamtlage der SWM liefert. Daher muss eine wirtschaftliche Gesamtbetrachtung auf Konzernebene erfolgen.

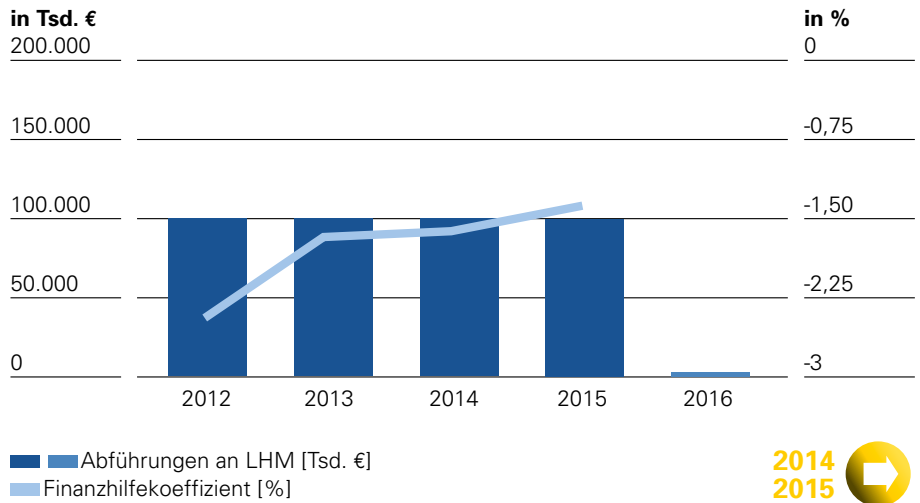
Der Konzernabschluss umfasst neben der SWM GmbH als Mutterunternehmen weitere 23 Unternehmen, an denen der SWM GmbH am Bilanzstichtag unmittelbar oder mittelbar die Mehrheit der Stimmrechte zustanden. 20 weitere Unternehmen, an denen der SWM GmbH unmittelbar oder mittelbar die Mehrheit der Stimmrechte zustand, wurden wegen der insgesamt untergeordneten Bedeutung nicht in den Konzernabschluss einbezogen. Drei Gesellschaften wurden anteilmäßig konsolidiert.

Die SWM will den langfristigen Auswirkungen geänderter energie-wirtschaftlicher und klimarelevanter Rahmenbedingungen gerecht werden und hat daher die Ausbauoffensive Erneuerbare Energien gestartet. München soll die erste deutsche Großstadt werden, in der bis 2025 alle Unternehmen mit regenerativ erzeugtem Strom aus SWM-eigenen Anlagen versorgt werden können. Zur Erreichung dieses Ziels vollzieht sich ein umfassender Aufbau des Beteiligungsengagements in regenerativen Energieprojekten.

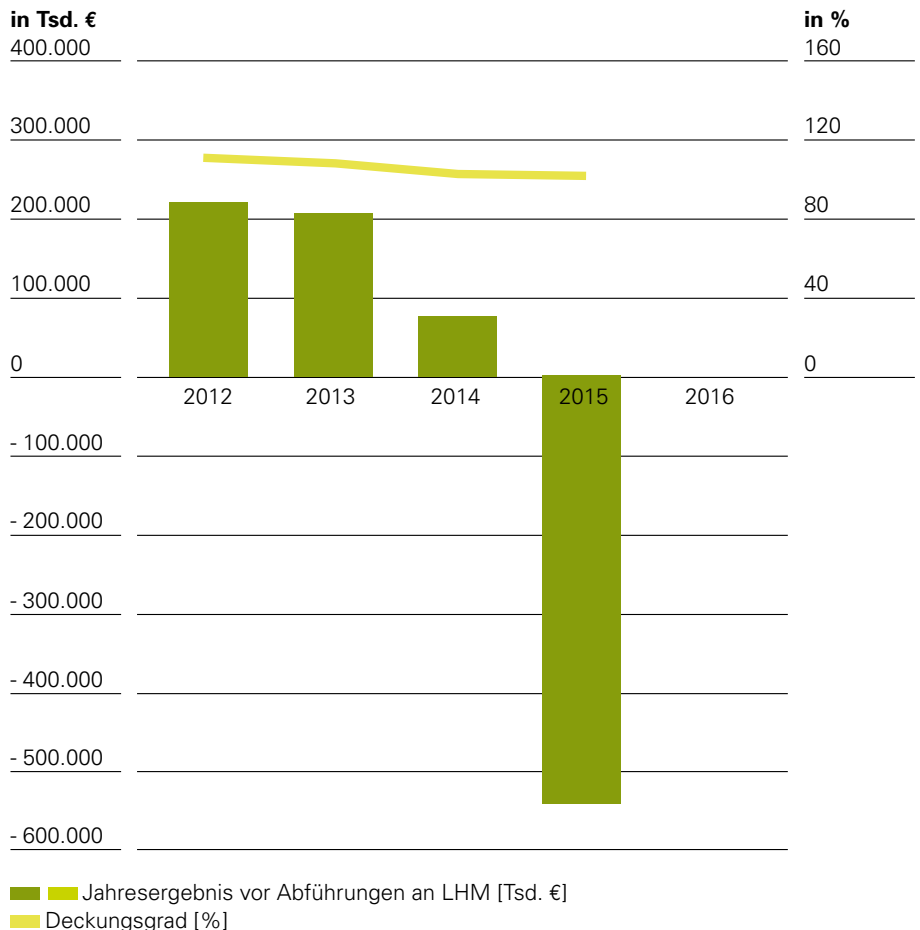
Das Konzernjahresergebnis 2015 (vor Gewinnabführung) liegt mit - 539 Mio. € deutlich unter dem Vorjahresniveau von 81 Mio. €. Das EBIT liegt mit 472 Mio. € hingegen über dem Vorjahresniveau von 366 Mio. €. Eine Bedienbarkeit der vertraglich vereinbarten Eigenkapi-

Ver- und Entsorgung, Transport und Verkehr Stadtwerke München GmbH – Konzern

Abführungen an LHM

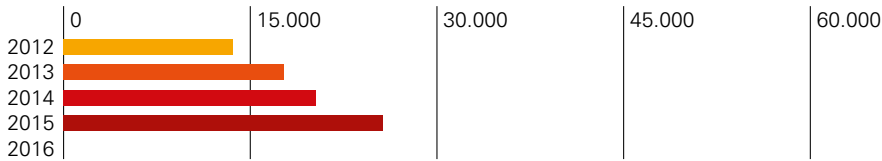


Ergebnis

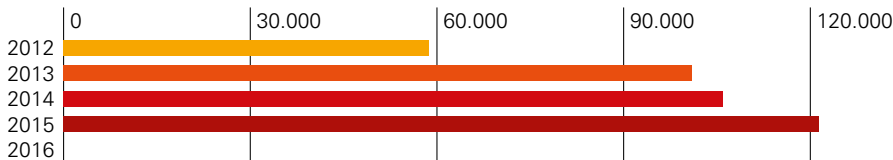


Leistungsdaten

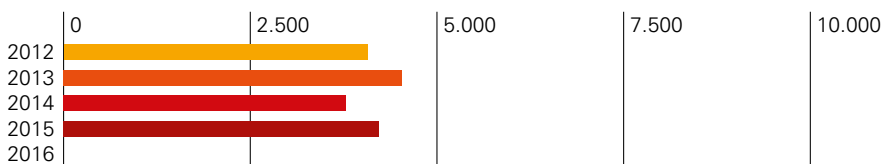
Strom [GWh]



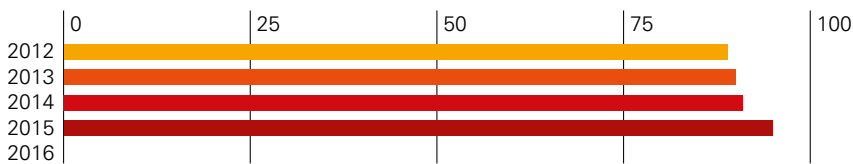
Gas [GWh] (ab 2013 Erdgas und -öl)



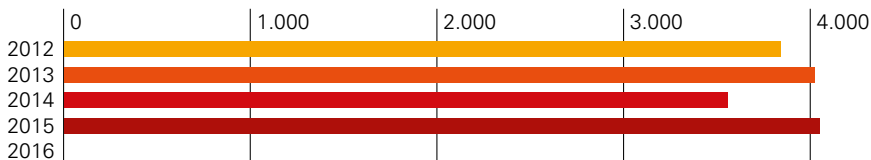
Fernwärme [GWh]



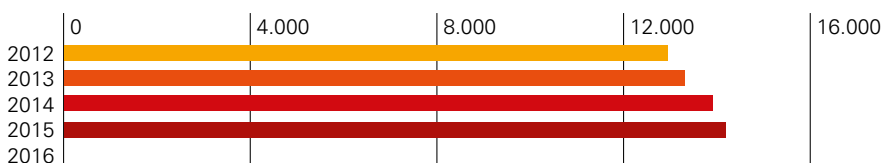
Wasser [Mio. m³]



Badegäste incl. Eislaufgäste [Tsd.]



Nutzplatzkilometer [Mio. km]



talverzinsung für die Eigentümerin Landeshauptstadt München von 100 Mio. € p.a. war aus dem Jahresüberschuss der SWM GmbH von 3 T€ nicht gegeben, weshalb 2016 nur eine Ausschüttung in dieser Höhe möglich war. Risiken, die den Fortbestand der SWM gefährden, sind lt. Lagebericht weder im Geschäftsjahr 2015 eingetreten, noch für das Geschäftsjahr 2016 erkennbar. Vor dem Hintergrund der grundlegenden Umbrüche in der Energiewirtschaft stellen fortwährende Preisschwankungen an den Energiemärkten, sinkende Deckungsbeiträge der konventionellen Erzeugung sowie wirtschaftliche und technische Investitionsrisiken in erneuerbare Energien erhebliche Herausforderungen dar. Der zunehmende Kostendruck durch die Anreizregulierung, der härter werdende Wettbewerb im Vertrieb und gravierende Unsicherheiten auf den Finanzmärkten stellen auch die SWM vor schwierige Aufgaben.

Die SWM streben im Geschäftsjahr 2016 ein positives Jahresergebnis nach Steuern an und ein EBIT auf dem durchschnittlichen Niveau der Vorjahre. Dies setzt jedoch eine positive Entwicklung der Öl- und Gaspreise sowie ein den Erwartungen entsprechendes Ergebnis weiterer Erdgasbohrungen voraus. Sollte die Entwicklung entgegen diesen Erwartungen verlaufen, sind weitere Wertberichtigungen und somit ein negatives Ergebnis nicht auszuschließen.



Arbeits- und Wirtschaftsförderung

2016

2015 war für die Messe München GmbH turnusbedingt ein normales Messejahr. Es wurden 13 eigene Veranstaltungen (Vj. 13) und 204 Gastveranstaltungen (Vj. 202) durchgeführt. Für das Ergebnis ist allerdings nicht die Anzahl, sondern Größe und Bedeutung der Veranstaltung wesentlich. Gegenüber dem Vorjahr erhöhte sich sowohl die Anzahl der Besucher um ca. 139.000 auf 1.942.000 sowie die Anzahl der Aussteller um ca. 1.000 auf 34.000.

Die Messe kann aufgrund der guten konjunkturellen Lage und der Erfolge aus dem 2010 initiierten Effizienz- und Wachstumsprogramms SPEED auf ein positives Messejahr 2015 zurückblicken. Viele der durchgeführten Messen konnten zahlreiche neue Aussteller- bzw. Besucherspitzenwerte erzielen und haben die Planansätze zum Teil deutlich übertroffen.

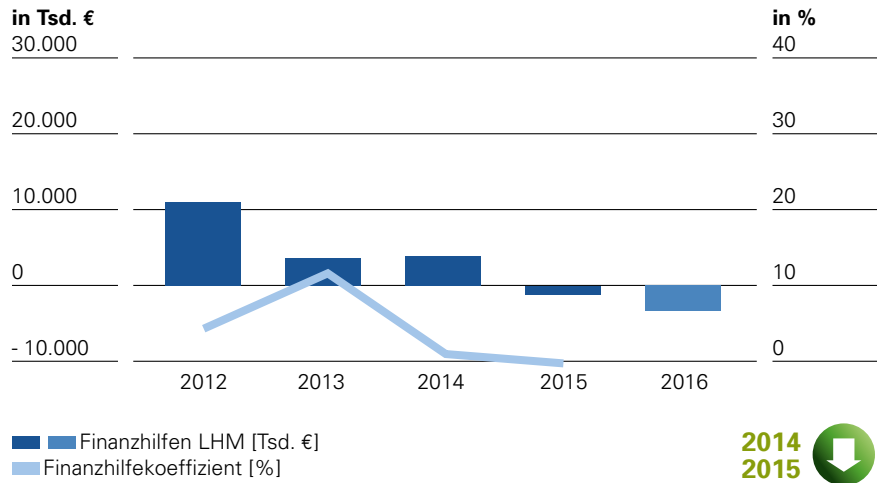
Wie auch in den Vorjahren können Gesellschafterdarlehen der Landeshauptstadt München und Freistaat Bayern verzinst werden. Aus dem Ergebnis 2015 werden vertragsgemäß Gesellschafterdarlehenszinsen i.H.v. 20,7 Mio. € (davon LHM-Anteil 11,4 Mio. €) für die Vorjahre geleistet.

Die Außenumsätze der konsolidierten Beteiligungsgesellschaften im Konzern betragen 34,1 Mio. € und liegen turnusbedingt unter Vorjahresniveau (69,7 Mio. €). Das Konzernergebnis ist mit -23,7 Mio. € (Vj. +25,7 Mio. €) negativ. Dies ist vor allem auf die hohe Ausschüttung von MMI Asia Pte. Ltd. zurückzuführen.

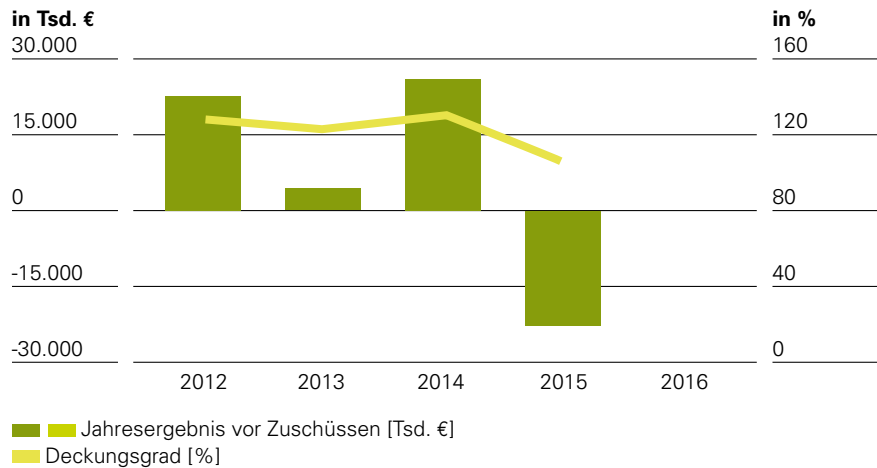
2016 ist für die Messe München ein starkes Messejahr. Im Konzern wird voraussichtlich zum ersten Mal die Umsatzgrenze von 40 Mio. € überschritten. In der GmbH wird mit Umsätzen von rd. 312 Mio. € und einem ausgeglichenen Ergebnis gerechnet.

Arbeits- und Wirtschaftsförderung Messe München GmbH - Konzern

Finanzhilfen

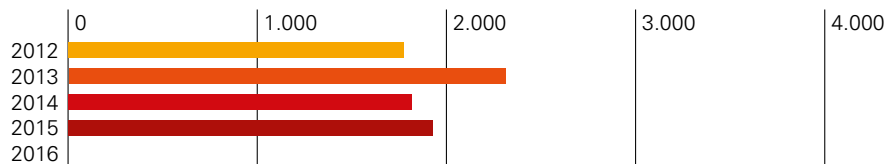


Ergebnis

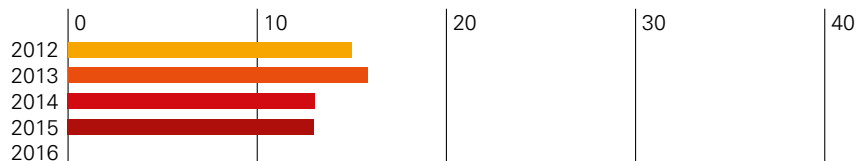


Leistungsdaten

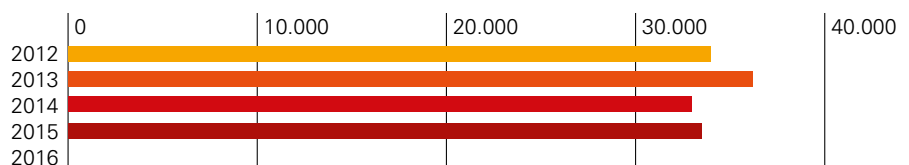
Besucher [Tsd.]



Eigene Messen/Ausstellungen

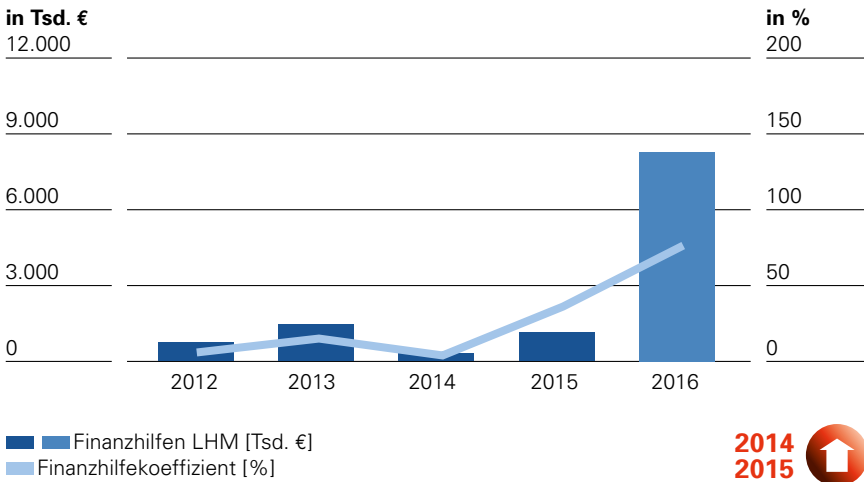


Aussteller

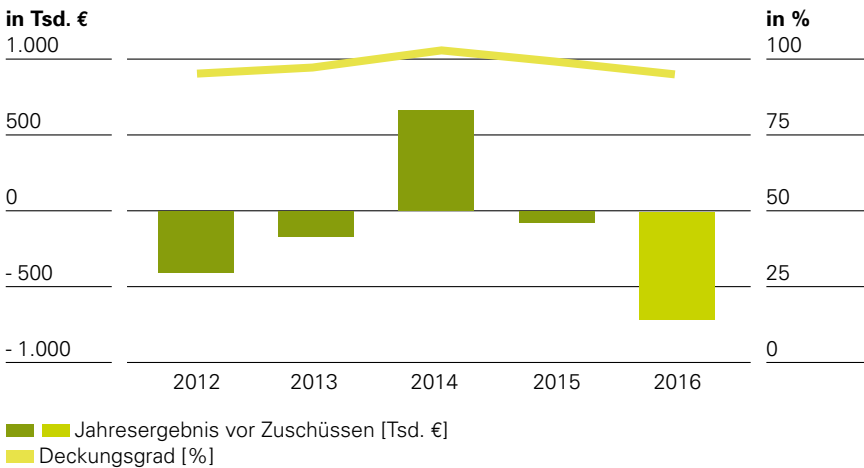




Finanzhilfen

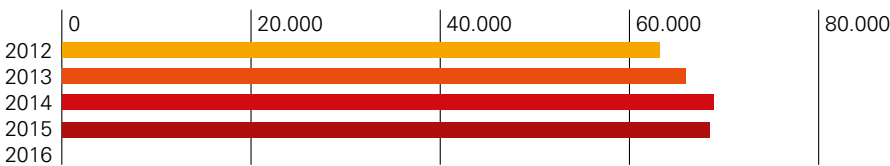


Ergebnis

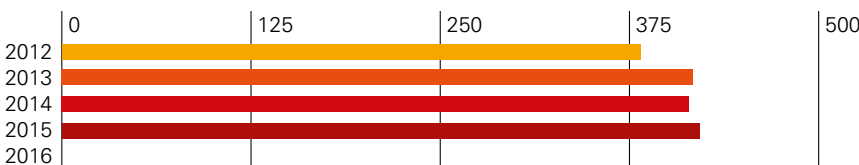


Leistungsdaten

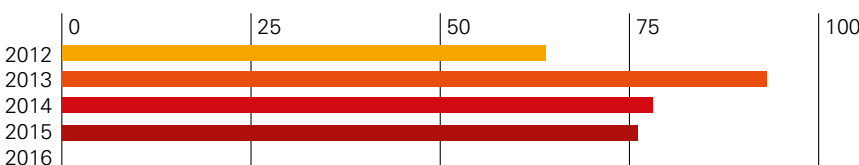
Vermietete Gewerbefläche [qm]



Zahl der Mieter



davon Existenzgründer



Die MGH-Münchner Gewerbehof- und Technologiezentrumsgesellschaft mbH (MGH) betreibt derzeit sechs Gewerbehöfe und ein Technologiezentrum. Die Gesamtfläche beläuft sich auf ca. 71.400 m² mit 447 gewerblichen Mietern. Davon entfallen auf die Gewerbehöfe ca. 62.700 m² mit 349 Mietern, auf das Technologiezentrum 8.700 m² mit 98 Mietern.

Als weiteres Objekt wird ein Gewerbehof im Münchner Norden entstehen. Aufsichtsrat und Stadtrat haben dem Finanzierungskonzept und der Realisierung des neuen Gewerbehofs „Nord“ zugestimmt. Die Baugenehmigung wurde im Juni 2015 eingereicht. Baubeginn ist voraussichtlich Frühjahr/Sommer 2016. Ziele sind die Förderung und der Erhalt der „klassischen“ Klein- und Mittelbetriebe des produzierenden Gewerbes, des Handwerks und des Handels sowie die Unterstützung von Existenzgründern. Langfristige Mietverträge zu dauerhaft günstigen Konditionen geben den Mietern Planungssicherheit. Existenzgründern bietet die MGH eine gestaffelte Mietreduzierung.

Die Geschäftsentwicklung war 2015 besser als im Wirtschaftsplan geplant. Die Minderung des Jahresergebnisses gegenüber dem Vorjahr resultiert insbesondere aus höheren Personalkosten, gestiegenen Instandhaltungskosten sowie geringeren Erträgen aus Rückstellungsaufösungen.

Die Belegungsquote bei den Gewerbehöfen lag bei 95,3 % und beim Technologiezentrum bei 99,7 %.

Durch den Stadtrat und dem Aufsichtsrat der MGH beschlossenen neuen Aufgabenbereich „Entrepreneurship“ und die zwischenzeitlich erfolgte Personalmehrung um 5 Personen, entstehen der Gesellschaft dadurch und durch den Betrieb des Startup-Portals Folgekosten, die im Wirtschaftsplan 2016 mit ca. 500 Tsd. € veranschlagt sind. Für das Jahr 2016 wird mit einem Jahresfehlbetrag von 721 Tsd. € gerechnet.

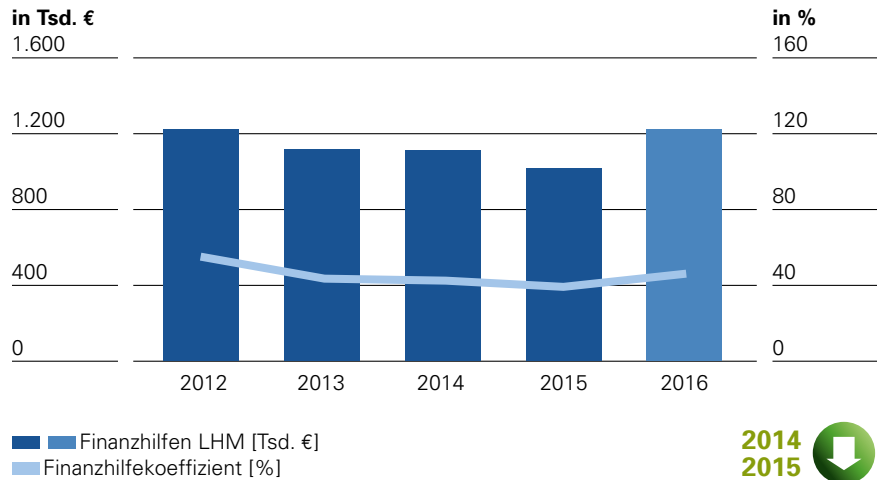
Die Münchner Arbeit gGmbH führt vorwiegend für das Jobcenter München Beschäftigungs- und Qualifizierungsmaßnahmen durch. Darüber hinaus entwickelt sie in eigener Zuständigkeit Projekte, die durch den Europäischen Sozialfonds (ESF) und die Landeshauptstadt München gefördert werden. Das Jobcenter München hat am 1. Januar 2011 die Aufgaben der Grundsicherung für Arbeitssuchende nach dem Sozialgesetzbuch II übernommen und weist der Münchner Arbeit gGmbH und ihren Kooperationspartnern arbeitssuchende Empfänger von Arbeitslosengeld II zu. Die Maßnahmeteilnehmer („MAW-Beschäftigte“) erhalten eine Mehraufwandsentschädigung. Außerdem hat die Gesellschaft das Projekt „PLATFORM3“ für die Jahre 2013 - 2017 übernommen. Die Gesellschaft verfolgt nun satzungsgemäß auch den Zweck der Förderung von Kunst und Kultur. Im Geschäftsjahr 2015 wurden 219 (Vj. 210) Teilnehmer in einer MAW-Maßnahme beschäftigt und qualifiziert. Der Auslastungsgrad der eingerichteten Arbeitsgelegenheiten betrug im Berichtszeitraum 92 %. Die Gesellschaft rechnet damit, dass die Stellen auch im laufenden Jahr zu ca. 91,3 % ausgelastet sein werden. Von den 219 MAW-Teilnehmern konnten 128 (58,4 %) motiviert werden, spezifische Qualifizierungs- und Coachingeangebote der Münchner Arbeit zu nutzen.

Im Berichtsjahr konnten 18 (Vj. 21) der MAW- und BEZ-Beschäftigten in den 1. Arbeitsmarkt vermittelt werden. Die Gesellschaft ist gemeinnützig tätig und ausschließlich von Zuschüssen sowie von Aufträgen der Gesellschafterin (hier: Sozialreferat/Jobcenter) abhängig, so dass kaum eine Möglichkeit besteht, zusätzliche Mittel zu erwirtschaften. Im Jahr 2015 benötigte die Gesellschaft einen Betriebskostenzuschuss i.H.v. 1.009 Tsd. € liegt damit um 141 Tsd. € unter dem Plan.

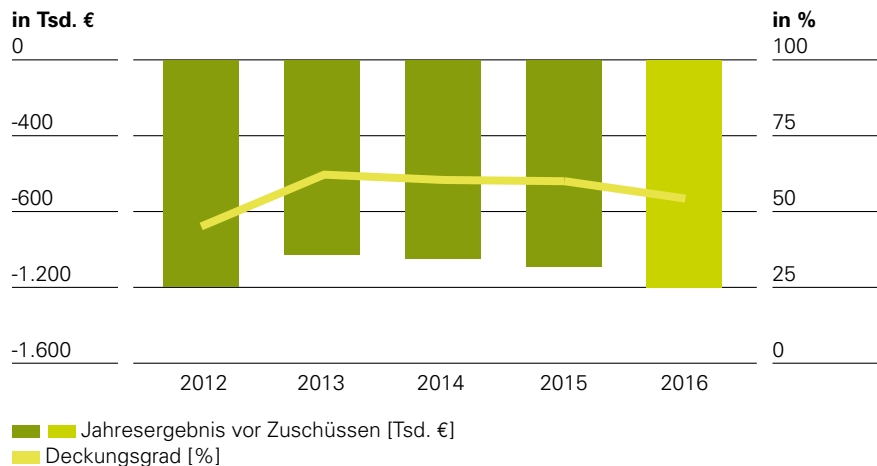
Im laufenden Geschäftsjahr wird die Gesellschaft auf Basis der Stadtratsentscheidung vom 20.04.2016, mit der Qualifizierung und Vermittlung von ca. 350 Beschäftigten der Städtischen Klinikum GmbH beauftragt werden. Für das Jahr 2016 wird mit einem Defizit i.H.v. 1.200 Tsd. € geplant.

Arbeits- und Wirtschaftsförderung Münchner Arbeit gemeinnützige GmbH

Finanzhilfen

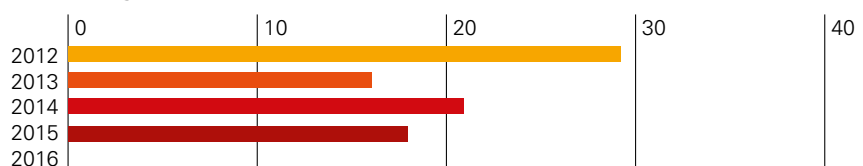


Ergebnis

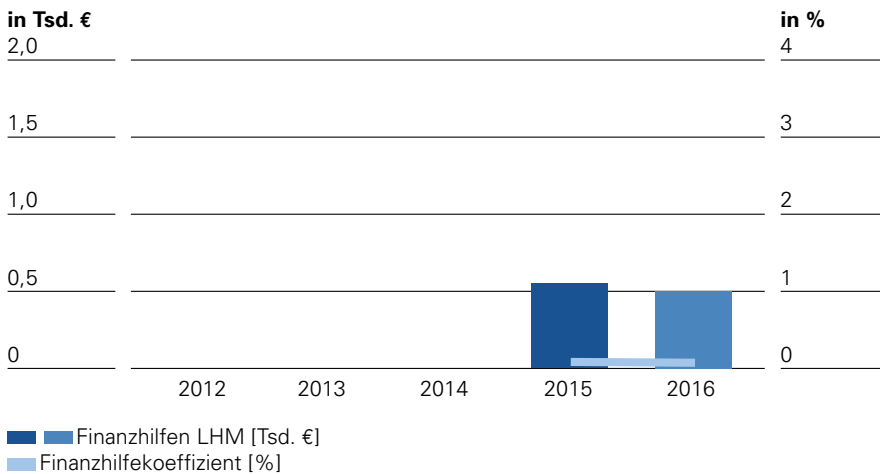


Leistungsdaten

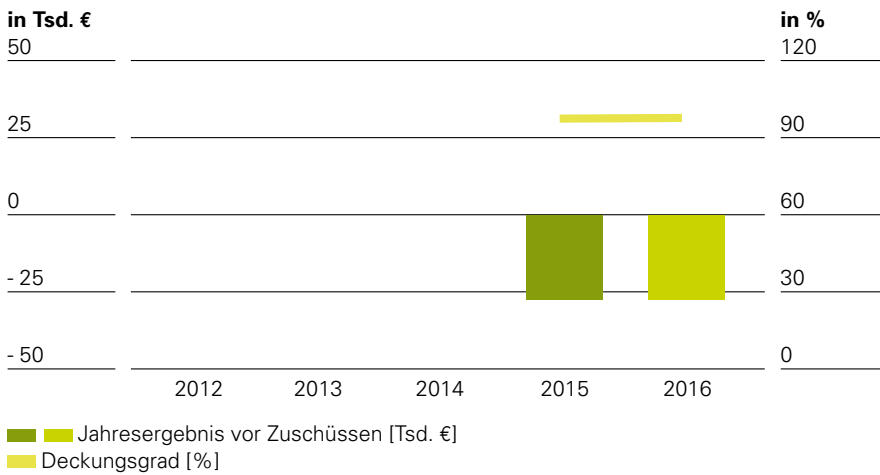
Vermittlung in den 1. Arbeitsmarkt



Finanzhilfen

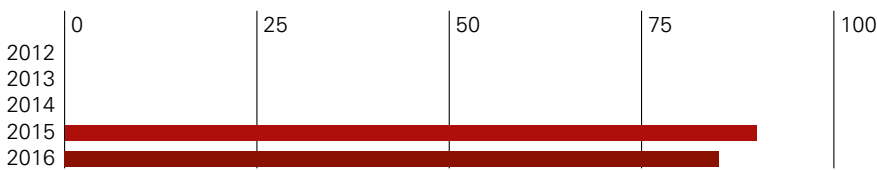


Ergebnis

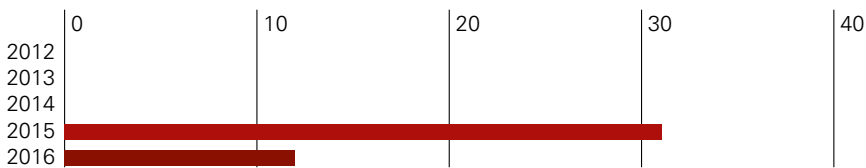


Leistungsdaten

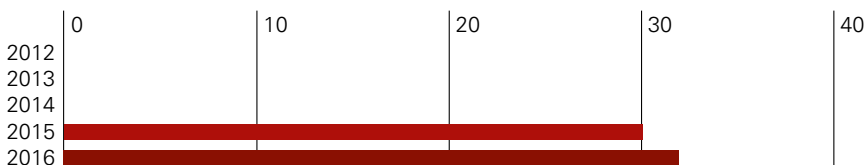
Durchschnittliche Belegungsquote in %



Eigene Veranstaltungen



Startups im WERK1



Die WERK1. Bayern GmbH (WERK1) betreibt ein Gründerzentrum für Internet und Digitale Medien mit dem Ziel der Stärkung der Innovationskraft der regionalen Wirtschaft und der Schaffung zukunftsorientierter Arbeitsplätze. In Verfolgung dieses Ziels unterstützt die Gesellschaft die Bildung einer Standortgemeinschaft für überwiegend neu gegründete Betriebe, die technologisch neue Produkte, Verfahren und Dienstleistungen entwickeln, herstellen oder vertreiben. Die Unterstützung der Betriebe erfolgt insbesondere durch die Anmietung und Weitervermietung von gewerblichen Räumen, den Unterhalt von Serviceeinrichtungen, Coachingangebote und Beratung.

Das Stammkapital beträgt 150 Tsd. €. Die Landeshauptstadt München ist seit dem 01.07.2015 mit 15 Tsd. € (10%) an der Gesellschaft beteiligt. Weitere Gesellschafter sind u.a. Freistaat Bayern (26%), Landkreis München (5%), verschiedene Medienunternehmen und die WERK1, die ihre Gesellschaftsanteile in Höhe von 19,6% nur treuhänderisch hält bis ein neuer Gesellschafter aufgenommen wird.

Die Gesellschaft erzielt Einnahmen durch Büromieten, Vermietungen für Konferenzen und Veranstaltungen. Zusätzlich erhält sie Fördermittel der Bayerischen Staatsregierung. Den Erträgen der WERK1 in Höhe von 1.387 Tsd. €, die zum größten Teil aus dem Zuschuss des Bayerischen Staatsministeriums für Wirtschaft und Medien, Energie und Technologie resultieren, stehen Aufwendungen in Höhe von 1.414 Tsd. € gegenüber.

Die Gewinn und Verlustrechnung schließt demnach im Geschäftsjahr 2015 mit einem Jahresverlust von rund 27 Tsd. € ab, der mit Gewinnvorträgen aus dem Vorjahr verrechnet wird.

Die dargestellten Finanzhilfen betreffen den Verzicht der Landeshauptstadt München auf die Stammkapitalverzinsung.



Weitere Unternehmen

2016



Die Aufgabe des Dienstleisters für Informations- und Telekommunikationstechnik der Stadt München (it@M) ist die Versorgung der städtischen Referate, Dienststellen und Eigenbetriebe mit Informations- und Telekommunikationsdiensten. Dies umfasst die Planung, Bereitstellung und den Betrieb von Applikationen, Applikationsplattformen und Entwicklungsumgebungen. Dazu beschafft, betreibt und unterhält der Eigenbetrieb die notwendige Infrastruktur. Der Eigenbetrieb wurde zum 01.01.2011 gegründet. Die Aufnahme der Geschäftstätigkeit erfolgte zum 01.01.2012.

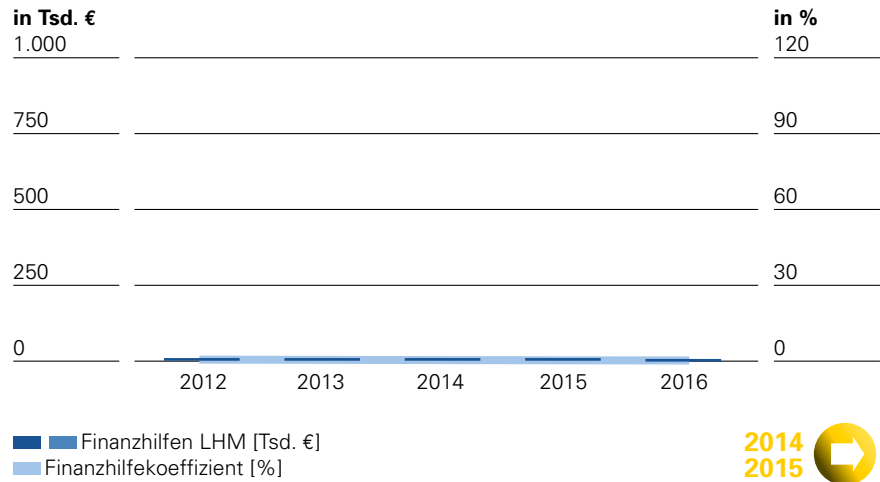
Der IT-Dienstleister erzielte in seinem ersten Produktivjahr 2012 einen Verlust von rd. 1.189 Tsd.€. Der im Wirtschaftsjahr 2013 verzeichnete Jahresüberschuss in Höhe von 435 Tsd.€ war maßgeblich durch periodenfremde Umsatzerlöse aus der Nachverrechnung in Höhe von 3.445 Tsd.€ beeinflusst. Das Wirtschaftsjahr 2014 schließt der Eigenbetrieb mit einem Jahresfehlbetrag i.H.v. 4.864 Tsd.€ ab, der im Wesentlichen auf den Umzug in das neue IT-Rathaus, die Betriebsstabilisierung und einer Vielzahl von Einzelmaßnahmen zurückzuführen ist.

Zum 31.12.2014 wurde ein nicht durch Eigenkapital gedeckter Fehlbetrag in Höhe von 5.526 Tsd.€ ausgewiesen, der durch den im Jahr 2015 erzielten Gewinn von rd. 9.688 Tsd.€ ausgeglichen wurde. Der im Jahr 2015 erzielte Jahresüberschuss resultiert überwiegend aus gestiegenen Umsatzerlösen aus abgerechneten Leistungen an die LHM, anderen Eigenbetrieben und verbundenen Unternehmen auf Basis des Preismodells 1.0 sowie aus der Weiterverrechnung der erbrachten Leistungen im Rahmen des Programms „Ausrüstung und Inbetriebnahme IT-Rathaus Moosach“. Für das Jahr 2016 plant der Eigenbetrieb mit einem Jahresüberschuss i.H.v. 1.125 Tsd.€.

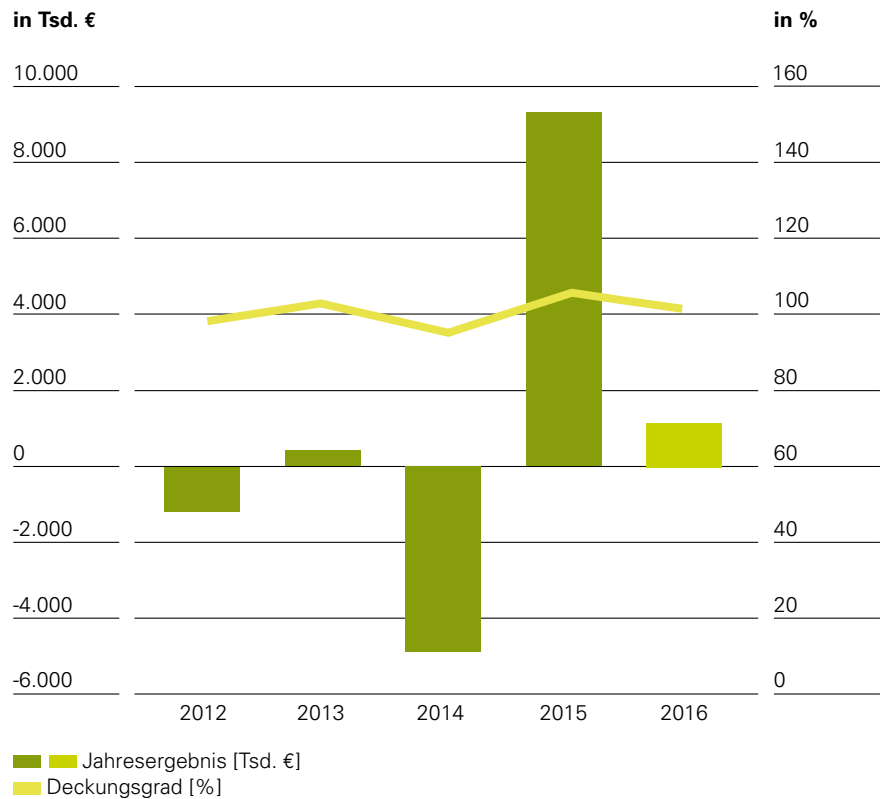
Weitere Unternehmen

Dienstleister für Informations- und Telekommunikationstechnik der Stadt München (it@M)

Finanzhilfen

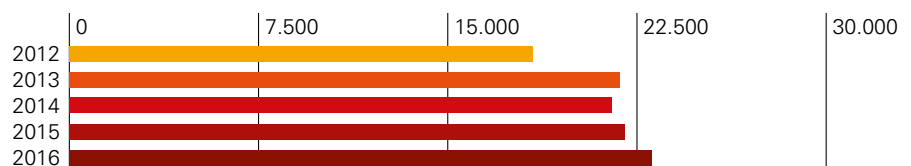


Ergebnis

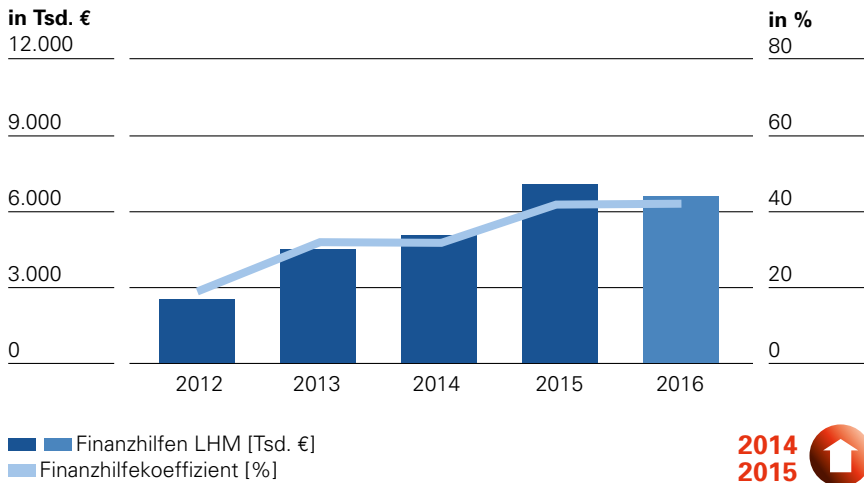


Leistungsdaten

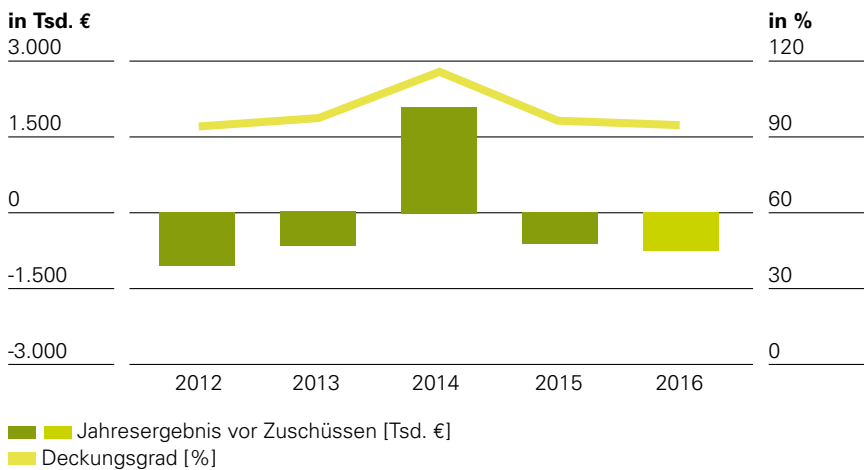
Anzahl der PC-Arbeitsplätze bei den Referaten und Eigenbetrieben



Finanzhilfen

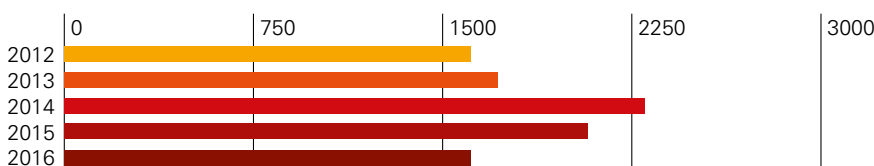


Ergebnis

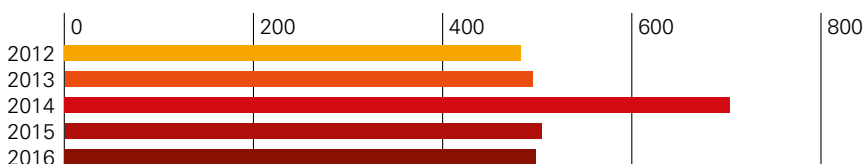


Leistungsdaten

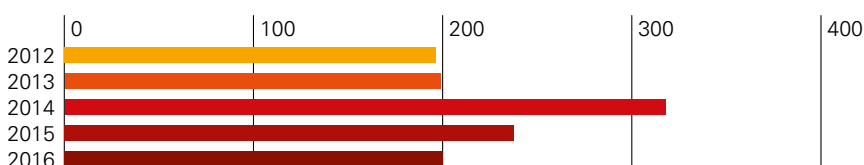
Gesamtbesucherzahl [Tsd.]



Anzahl verkaufter Eintrittskarten Erwachsene [Tsd.]



Anzahl verkaufter Eintrittskarten Kinder [Tsd.]



Das Geschäftsjahr 2015 war für die Tierpark Hellabrunn AG hinsichtlich des Besucherzuspruchs wieder ein sehr erfolgreiches Jahr. Die Rekordmarke aus dem Vorjahr (Geburt der Eisbärenzwillinge) von 2,3 Mio. Besuchern konnte erwartungsgemäß 2015 nicht gehalten werden, doch mit 2.090 Tsd. Besuchern erzielte der Münchener Tierpark Hellabrunn das zweitbeste Besuchsergebnis seit Gründung im Jahr 1911.

Die verkauften Tageskarten gingen zwar um 22 % zurück, doch konnte die Zahl der Jahreskartenbesitzer um 12,7 % gegenüber dem Vorjahr gesteigert werden.

Die Umsatzerlöse betrugen rund 13,4 Mio. € und lagen damit um rd. 12 % unter den Erlösen des Vorjahres (15,2 Mio. €). Das Jahresergebnis 2015 vor Zuschüssen betrug - 672 Tsd. €.

Im Geschäftsjahr 2015 wurden für substanzerhaltende Maßnahmen 1.271 Tsd. € aufgewendet, die von der Landeshauptstadt München in gleicher Höhe finanziert wurden.

Darüber hinaus erhielt der Tierpark einen Betriebskostenzuschuss von 861 Tsd. €. Zudem erhält der Tierpark von der Landeshauptstadt München einen Zuschuss für das neue Elefantenhaus, welcher in einem separaten Sonderposten geführt wird. In 2015 betrug der Zuschuss 5 Mio. €.

Insgesamt wurden 2015 Investitionsmaßnahmen i.H.v. 9.325 Tsd. € (Vj. 6.028 Tsd. €) durchgeführt. Darin sind insbesondere folgende Positionen enthalten: Elefantenhaus 9.412 Tsd. €, Polarwelt 506 Tsd. €, Urwaldhaus 465 Tsd. €, Mühlendorf 262 Tsd. € und Löwenanlage 152 Tsd. €.

Ein Sponsoringvertrag endete in 2015, die Vertragsverhandlungen um eine mögliche Verlängerung laufen zum Zeitpunkt der Berichtserstellung noch. Ansonsten konnten alle anderen Sponsoringverträge fortgeführt werden. Einen besonderen Stellenwert nimmt dabei das seit 2007 bestehende Sponsoring der Stadtparkasse München ein. Mit diesen Sponsoringleistungen wurde zum Beispiel in Vorjahren das neue Giraffenhäus und das Orang-Utan-Paradies finanziert.

Nach zwei Rekordjahren, rechnet der Tierpark Hellabrunn für 2016, trotz Eröffnung des Elefantenhauses im Sommer 2016, mit einem leichten Rückgang der Besucherzahlen. Die Gesellschaft erwartet für 2016 Umsatzerlöse von 13 Mio. €.



Weitere Unternehmen Olympiapark München GmbH

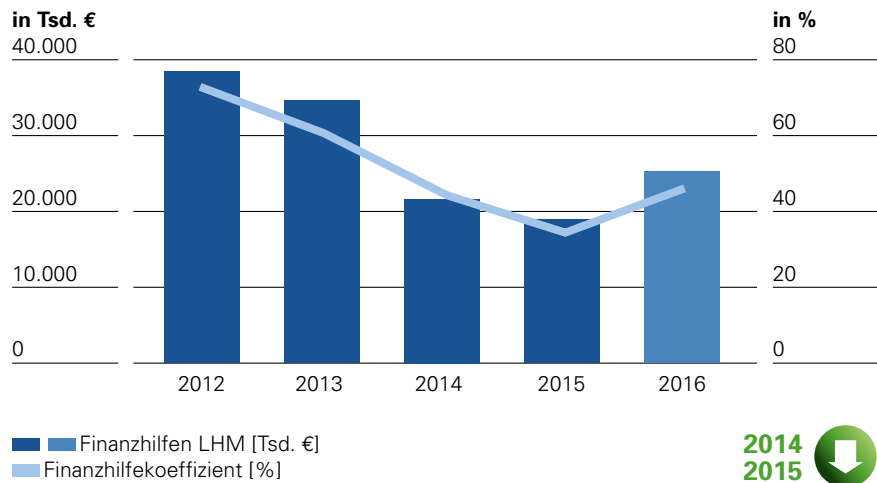
Der Jahresfehlbetrag der Gesellschaft belief sich 2015 auf 16.988 Tsd. € und lag damit unter dem Vorjahreswert von 18.088 Tsd. €. Vor Pachtzahlung lag das Ergebnis des Geschäftsjahres 2015 mit 3.149 Tsd. € deutlich über dem Vorjahreswert (375 Tsd. €). Ein Rückgang im Materialaufwand (ohne Pacht) und im sonstigen betrieblichen Aufwand bewirkte bei einem gleichzeitig nur geringen Umsatzrückgang diese Ergebnisverbesserung. Die umfangreichen Sanierungs- und Baumaßnahmen spiegeln sich in der an die SWM Services GmbH zu leistenden Pacht von 20.137 Tsd. € wider, die im Jahre 2015 deutlich um 1.673 Tsd. € angestiegen ist. Es erfolgte ein Ausgleich des Jahresfehlbetrags durch Zuschuss der LHM.

Es ist eine Betriebsverpachtung der LHM an die Gesellschaft mit gleichzeitiger Schaffung einer umsatzsteuerlichen Organschaft geplant, wie sie der Stadtrat am 09.04.2014 beschlossen hatte. Eine positive, verbindliche Auskunft des Finanzamtes hierzu liegt zwischenzeitlich vor.

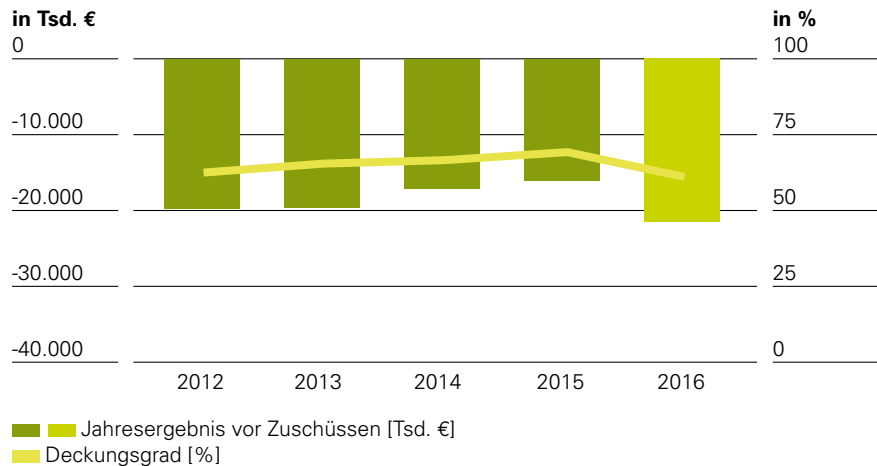
Die Gesellschaft rechnet im Geschäftsjahr 2016 mit einem Jahresfehlbetrag von 22.292 Tsd. €, welcher durch eine Bezuschussung der LHM ausgeglichen werden wird. Vor Pachtzahlung liegt der geplante ungedeckte Aufwand bei 1.396 Tsd. €.

Während die Sanierung der Olympiahalle in die Endphase geht, stehen die Entscheidungen über die Sanierung des Olympiastadions und die Frage, ob und in welcher Form eine Halle an Stelle der abgerissenen Event-Arena entstehen soll, im Vordergrund. Der Stadtrat hatte hierzu in seiner Sitzung am 28.01.2015 beschlossen, dass das Olympiastadion mit einem Betrage von 76 Mio. € so zu sanieren ist, dass es auch künftig uneingeschränkt nutzbar sein wird. Außerdem ist die Errichtung eines Olympia-Museums geplant, um die olympischen Anlagen in ihrer politischen Bedeutung des Jahres 1972, aber auch im Umfeld der nacholympischen Zeit darzustellen.

Finanzhilfen

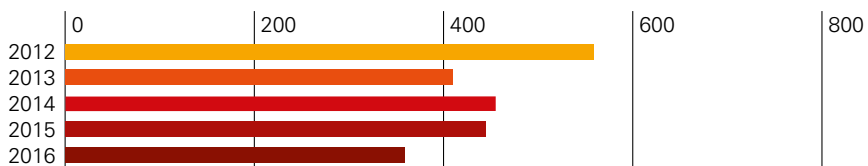


Ergebnis

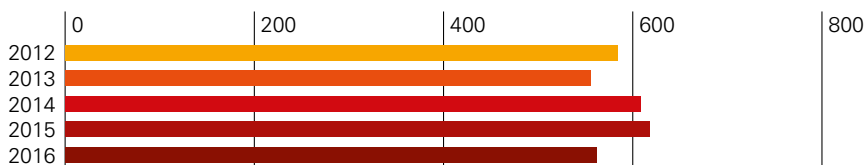


Leistungsdaten

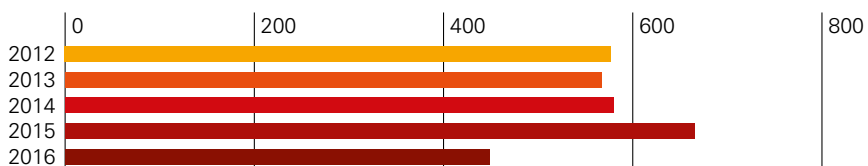
Besucher Olympiastadion [Tsd.]



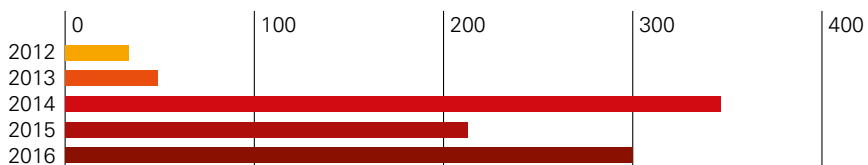
Besucher Olympiaturm [Tsd.]



Besucher Olympiahalle [Tsd.]



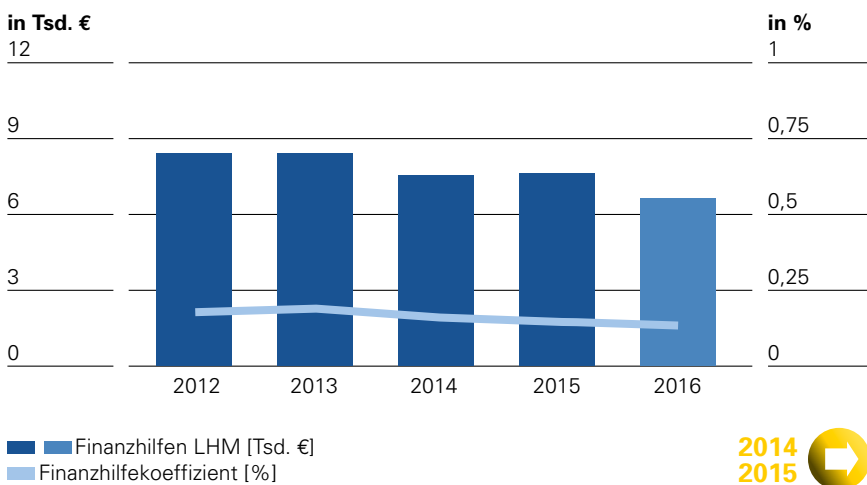
Besucher Kleine Olympiahalle [Tsd.]



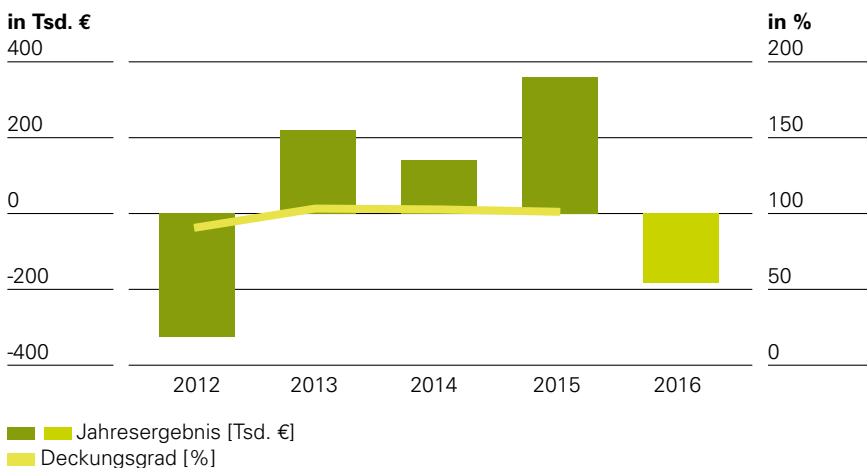
Die Portal München Betriebs-GmbH & Co. KG (PMB) und die Portal München Verwaltungsgesellschaft mbH (PMV) betreiben das „Münchner Internet-Portal“. Der Unternehmensgegenstand der PMB ist der Betrieb eines Internet-Portals für den Wirtschaftsraum München unter www.muenchen.de. Das Stadtportal ist eine interaktive Informations- und Transaktionsplattform mit einem umfassenden Informationsangebot rund um die Stadt München.

Die Landeshauptstadt München ist mit 3 % an der PMB beteiligt. Das Geschäftsjahr 2015 war das zweite volle Jahr nach der Einführung der weiterentwickelten Portalplattform muenchen.de 3.0. Die neue Technologie hat sich mit dem Geschäftsjahr 2015 bewährt. Die PMB ist nachhaltig in der Lage schneller auf Marktveränderungen sowie auf die Anforderungen des Tagesgeschäftes zu reagieren und diese in produktbezogene Anpassungen umzusetzen. Die Gesellschaft schließt das Geschäftsjahr 2015 mit einem Jahresüberschuss in Höhe von 362 Tsd. € ab, der im Wesentlichen auf die Umsatzsteigerung im Bereich des Branchenbuches zurückzuführen ist. Gleichzeitig konnte die Reichweite des Internetportals durch die Optimierung der Abbildung des Portals auf mobilen Endgeräten, der Ausweitung der Nachrichtentechnik sowie der Neustrukturierung im Bereich Kino gesteigert werden. Die monatlichen Besucherzahlen des Internetportals stiegen von 2,3 Mio. Besucher im Vorjahr auf 2,6 Mio. im Jahr 2015.

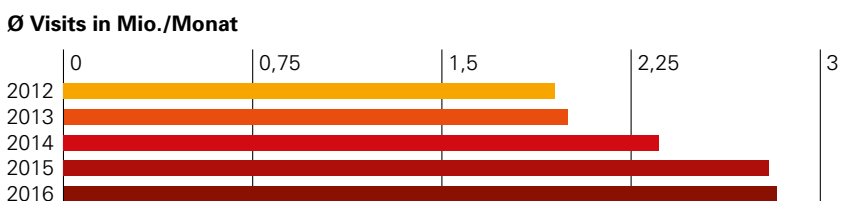
Finanzhilfen Portal München Betriebs – GmbH & Co. KG



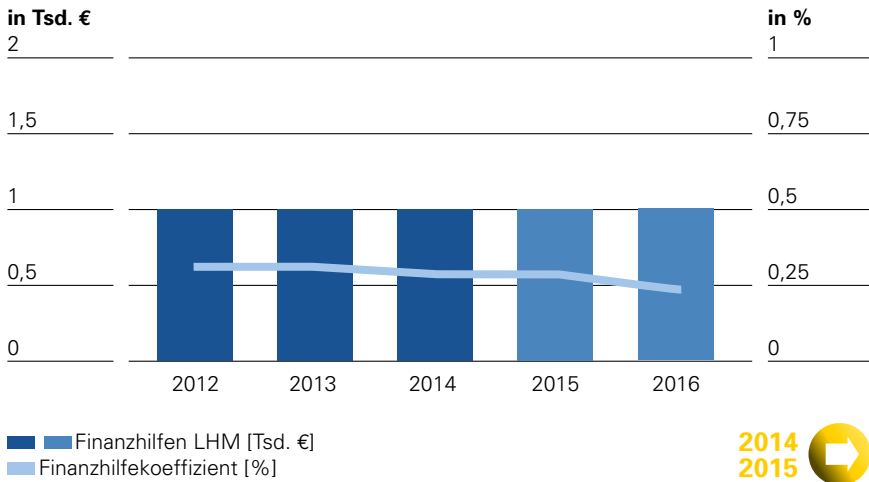
Ergebnis



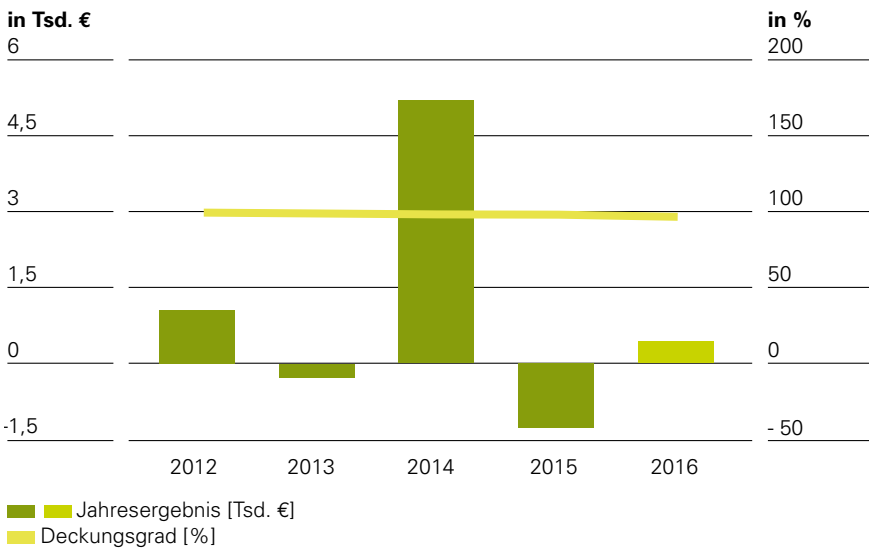
Leistungsdaten



Finanzhilfen Portal München Verwaltungs – GmbH



Ergebnis



Die Portal München Betriebs-GmbH & Co. KG (PMB) und die Portal München Verwaltungsgesellschaft mbH (PMV) bilden den Komplex „Müncher Internet-Portal“. Das Portal ist eine interaktive Informations- und Transaktionsplattform, mit einem umfassenden Informationsangebot rund um die Stadt München.

Die alleinige Zielsetzung des Unternehmens der PMV ist die Beteiligung als persönlich haftende geschäftsführende Gesellschafterin an der Portal München Betriebs-GmbH & Co. KG. Die städtische Beteiligung am Kapital der PMV beträgt 49%. Die PMV erzielt jährlich einen Deckungsgrad von 100%.

Die dargestellten Finanzhilfen stellen den Verzicht der LHM auf die Stammkapitalverzinsung dar.

Die Stadtgüter München sind mit sechs selbstbewirtschafteten Gutsverbänden (insgesamt 2.549 ha) zu einem Eigenbetrieb zusammengefasst. Die in landwirtschaftlicher Nutzung stehenden Eigentumsflächen der Stadt sind jederzeit verfügbares Vorratsgelände für den kommunalpolitischen Grundstücksbedarf. Neben der Grundstücksvorratspolitik betreiben die Stadtgüter München mit den ihnen zur Verfügung stehenden Flächen und Ressourcen einen wertvollen Beitrag zur nachhaltigen Öko-Landwirtschaft und engagieren sich aktiv an zukunfts- und gesellschaftsfähigen Produktionsweisen. Daneben erfüllen die Stadtgüter eine Reihe kommunaler Dienstleistungen wie Landschaftspflege, Kompostierung und Kompostverwertung sowie die flexible Energieerzeugung mit Biogas im Rahmen des EEG. Das Jahresergebnis 2015 des Güterverbandes weist einen Gewinn in Höhe von rd. 319 Tsd. € aus und liegt damit deutlich über den Erwartungen. Dies ist im Zusammenhang mit den Zusatzeinnahmen durch die Fertigstellung, der Auflösung einer Rückstellung und einer Umsatzsteigerung bei den Kompostieranlagen um 50 % zu sehen.

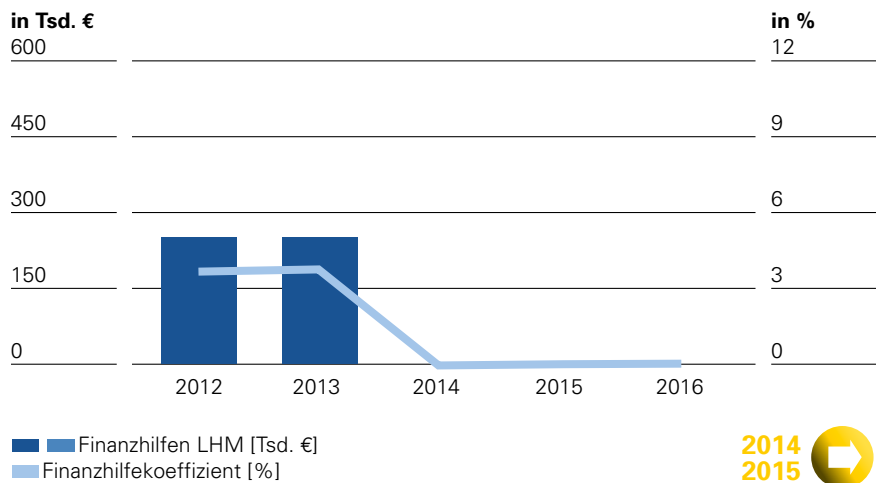
Die Erzeugerpreise für konventionelle Ernteprodukte sind 2014/2015 noch einmal zurückgegangen. Aufgrund der gut versorgten Märkte mit fast allen landwirtschaftlichen Produkten und einer global abgeschwächten Konjunktur wird mittelfristig nicht mit stabileren Preisen gerechnet. Allerdings können künftige Auswirkungen aufgrund der derzeit laufenden TTIP-Verhandlungen mit den USA nicht abgeschätzt werden.

Im Bereich Tierhaltung wird der Dialog zwischen Landwirtschaft und Verbraucherinnen und Verbrauchern mit dem Projekt „Tierhaltung am Gut Riem“ weiterentwickelt. Ab dem Jahr 2015 wird neben den bereits jetzt durchgeführten Angeboten unter dem Motto „Wenn es dem Tier gut geht, geht es auch dem Menschen gut!“ ein weiteres umweltpädagogisches Angebot auf dem Gut Riem zur Verfügung stehen. Ziel ist, die Tierhaltung unter allen Aspekten für die Allgemeinheit – insbesondere für Schulklassen – erlebbar zu machen.

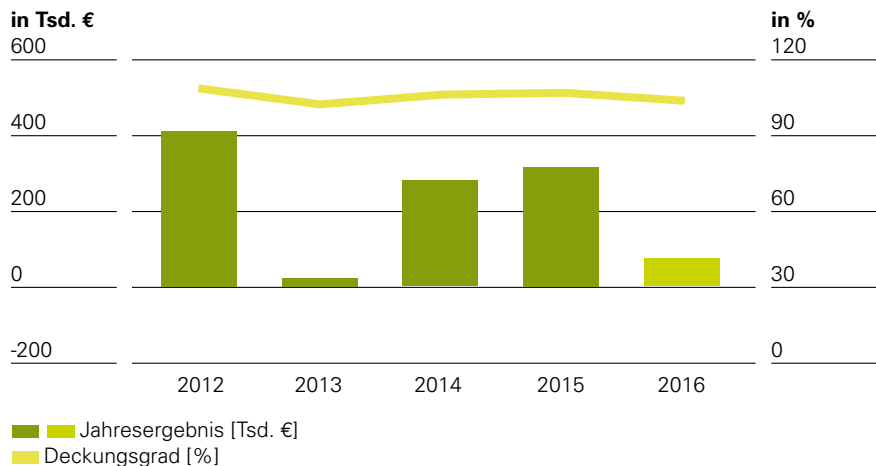
Die Stadtgüter planen für 2016 mit einem Gewinn i.H.v. rund 77 Tsd.

Weitere Unternehmen Stadtgüter München

Finanzhilfen

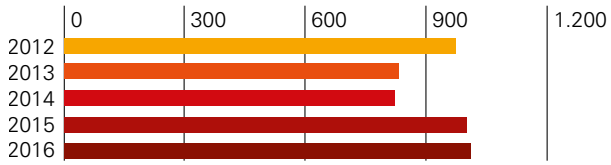


Ergebnis

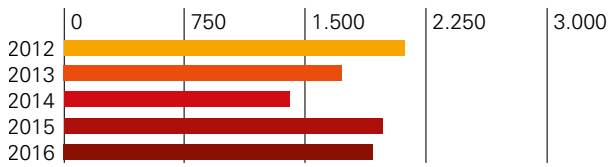


Leistungsdaten

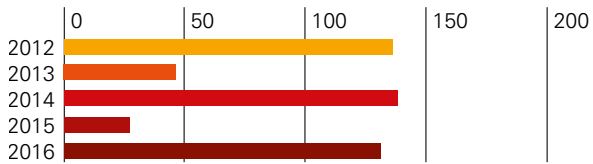
Erntemengen Getreide ökologisch [t]



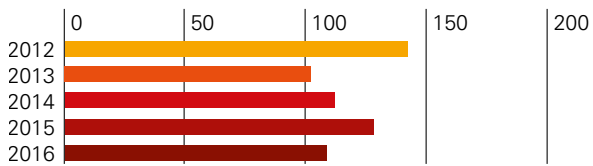
Erntemengen Getreide konventionell [t]



Erntemengen Leguminosen ökologisch [t]



Erntemengen Leguminosen konventionell [t]





Stadtsparkasse

2016

Der Jahresabschluss der Stadtparkasse München wurde dem Stadtrat bereits in seiner Sitzung am 20.07.2016 vorgelegt.

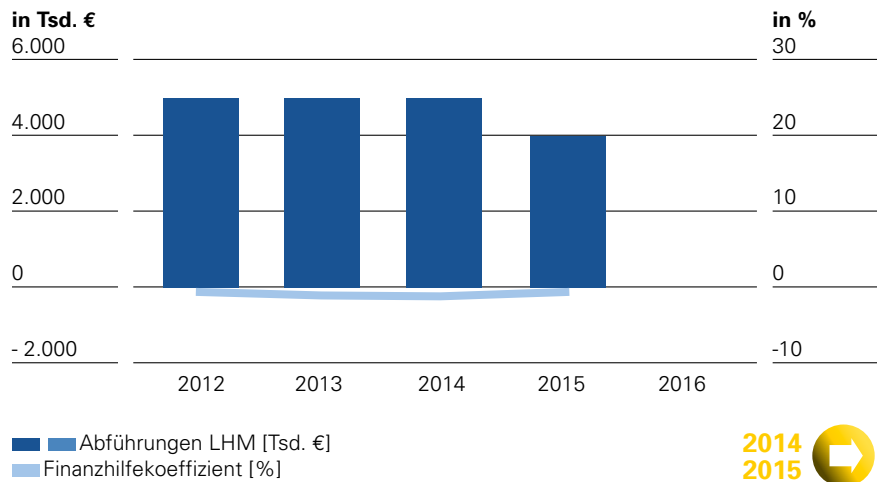
Die Stadtparkasse konnte 2015 einen Jahresüberschuss von 40,7 Mio. € erzielen, der unter dem Niveau des Vorjahres von 44,0 Mio. € liegt. Von diesem Jahresüberschuss wurde vorweg ein Teilbetrag von 10,1 Mio. € der Sicherheitsrücklage zugeführt, so dass sich ein Bilanzgewinn von 30,6 Mio. € ergibt. Bei den Beteiligungen der Stadtparkasse musste erneut eine Wertkorrektur auf den Unternehmenswert der LBS Bayerische Landesbausparkasse von 12,1 Mio. € vorgenommen werden. Diese Belastung konnte, wie bereits in den Vorjahren, aus dem operativen Ergebnis kompensiert werden. Das Ergebnis der normalen Geschäftstätigkeit konnte gegenüber dem Vorjahr um 3,5 Mio. € gesteigert werden. Die Sparkasse schüttet aus ihrem Bilanzgewinn einen Teilbetrag von 4,0 Mio. € an die Sparkassenträgerin Landeshauptstadt München zur Verwendung für gemeinnützige Zwecke aus. Der übrige Bilanzgewinn wird der Sicherheitsrücklage zugeführt.

Die Bilanzsumme wuchs zum 31.12.2015 um 632 Mio. € auf 17,1 Milliarden €.

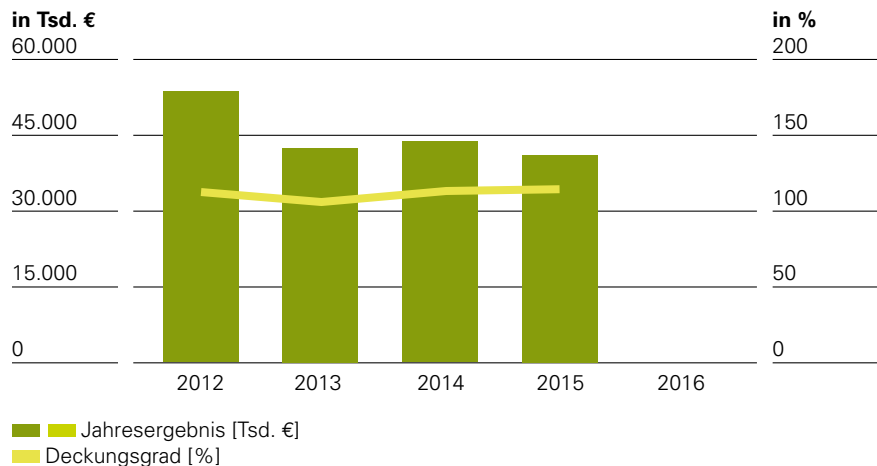
Die Stadtparkasse führt vierteljährlich risikoübergreifende Stresstests durch, in denen die Auswirkungen verschiedener, unter Risikogesichtspunkten kritischer Szenarien betrachtet werden. Die durchgeführten Stresstests zeigen, dass die Zahlungsfähigkeit und Risikotragfähigkeit der Stadtparkasse auch bei Eintritt extremer Szenarien gewährleistet ist. Die Risikolage wird damit seitens der Sparkasse insgesamt weiterhin als günstig eingestuft. Die Risikolage ist auch durch stark steigende aufsichtsrechtliche Eigenmittelanforderungen geprägt. So ergeben sich durch die neue Capital Requirement Regulation (CRR) erhöhte Anforderungen, unter deren Berücksichtigung die Risikotragfähigkeit nach aktuellem Planungsstand in den Berichtsjahren

Weitere Unternehmen Stadtparkasse München

Abführungen

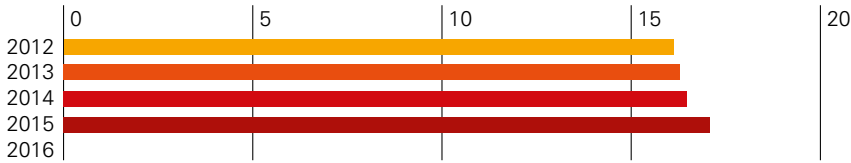


Ergebnis

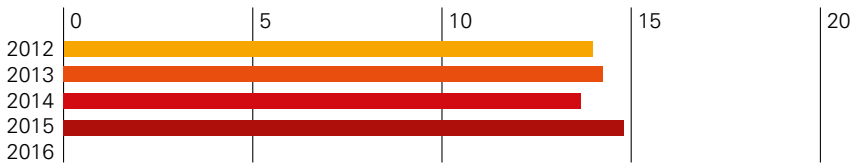


Leistungsdaten

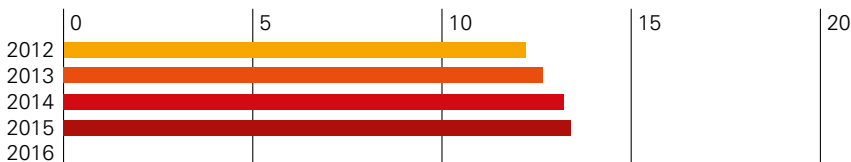
Bilanzsumme (Mrd. €)



Kundeneinlagen (Mrd. €)



Ausleihungen an Kunden (Mrd. €)



2016 und 2017 gegeben ist. Die Bankenaufsicht befindet sich hinsichtlich der Umsetzung des Supervisory und Evaluation Process (SREP) in der Konzeptionsphase, so dass sich aus heutiger Sicht nicht abschätzbare, zusätzliche Kapitalanforderungen ergeben könnten. Bestandsgefährdende Risiken bzw. Risiken, die einen wesentlichen Einfluss auf die Vermögens-, Finanz- und Ertragslage haben, sind nicht erkennbar.

Die Sparkasse München erwartet 2016 eine weitere Ausweitung ihrer Bilanzsumme im Rahmen eines Ausbaus ihrer Marktstellung. Es wird eine spürbare Verschlechterung des Zinsüberschusses prognostiziert aus der Präferenz der Anleger für täglich verfügbare Gelder und rückläufige Erträge für Eigenanlagen. Als Gegenmaßnahme soll die gewerbliche Mittelstandsfinanzierung neben der Immobilienfinanzierung weiter ausgebaut werden. Das Wertpapiergeschäft soll neben den neuen Girokontenmodellen das Provisionsergebnis deutlich steigern. Durch eine Neuausrichtung im Vertrieb und eine konsequente Prozess- und Produktivitätsverbesserung soll der Verwaltungsaufwand deutlich gesenkt werden. Es wird damit 2016 ein leicht höheres Ergebnis der normalen Geschäftstätigkeit als im Vorjahr erwartet. Im Prognosezeitraum wird eine solide Vermögens-, Finanz- und Ertragslage prognostiziert und ein Jahresergebnis auf stabilem Niveau angestrebt.

Begriffserklärungen

Deckungsgrad

Zuschüsse der Gesellschafter, Finanzergebnisse und Steuer(rück-)zahlungen finden keine Berücksichtigung im Deckungsbeitrag

Finanzhilfekoeffizient

Kennzahl, die angibt, welcher prozentuale Anteil der Aufwendungen durch Finanzhilfen (aller Gesellschafter) insgesamt gedeckt wird. Der Finanzhilfekoeffizient gibt den prozentualen Betrag vor, um den sich das Betriebsergebnis verbessern müsste, um den gemeinderechtlichen Vorgaben (z. B. Kostendeckung, Gewinnabführung) zu entsprechen.

Trendpfeil Finanzhilfen



Piktogramm grüner Pfeil: Der Trendpfeil kennzeichnet, dass sich die Finanzhilfen im Vergleich der Jahre 2014 und 2015 um mehr als 5 % reduziert haben.



Piktogramm gelber Pfeil: Der Trendpfeil kennzeichnet, dass sich die Finanzhilfen im Vergleich der Jahre 2014 und 2015 zwischen -5 % bis 5 % verändert haben.

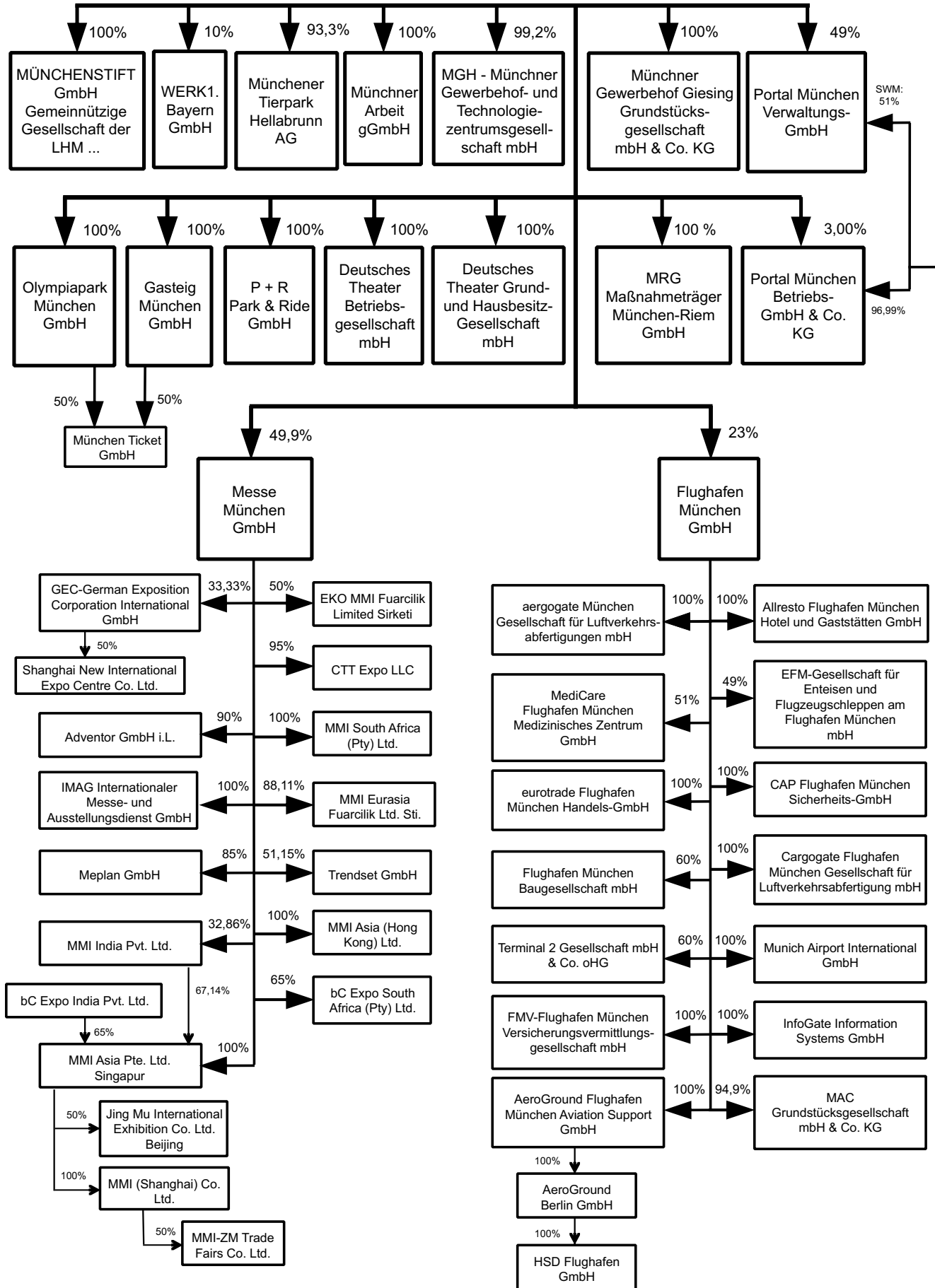


Piktogramm roter Pfeil: Der Trendpfeil kennzeichnet eine Zunahme der Finanzhilfen um mehr als 5 % im Vergleich der Jahre 2014 und 2015.

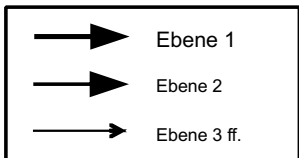
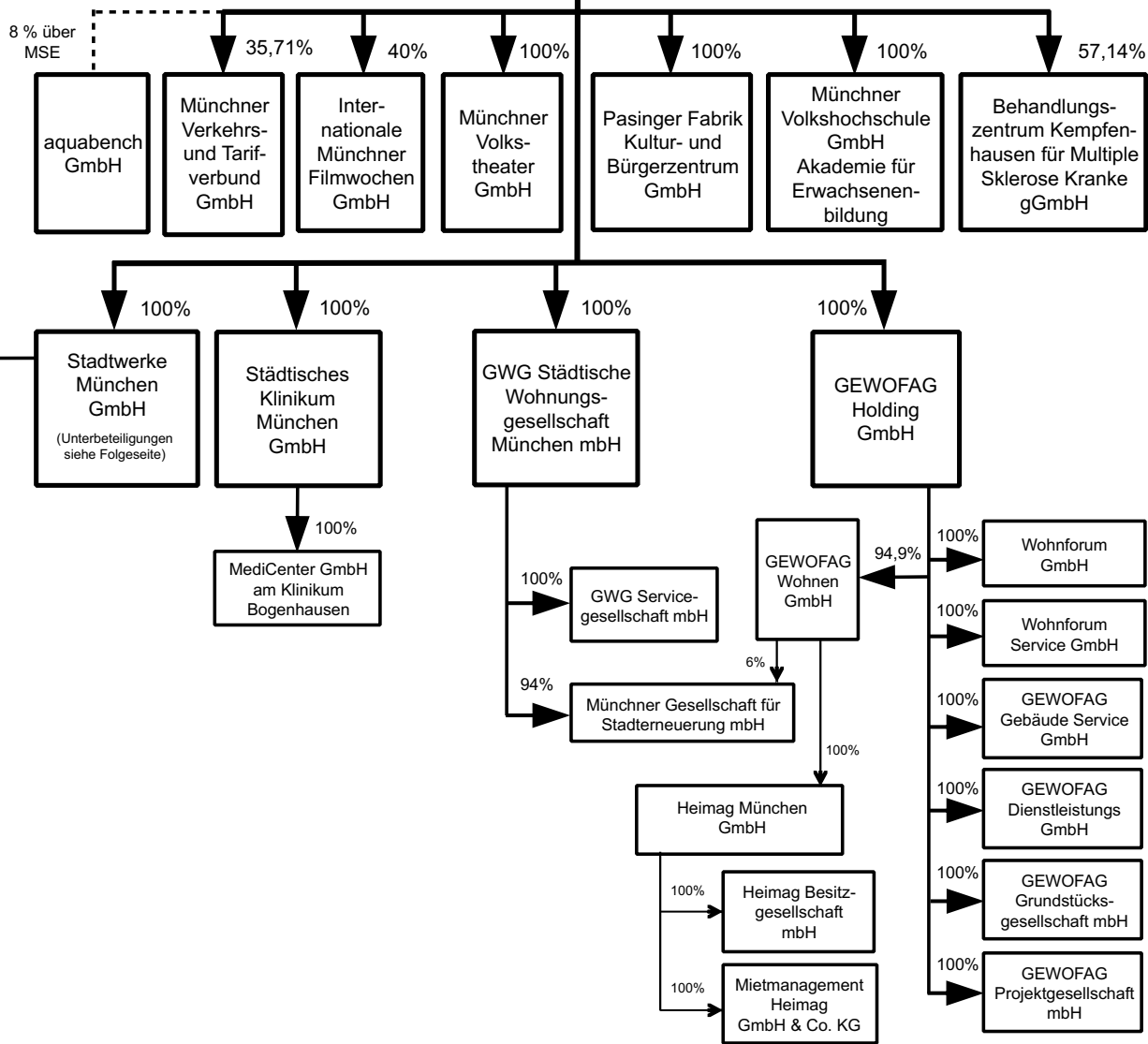
Register

A	
Abfallwirtschaftsbetrieb München	32
B	
Behandlungszentrum für Multiple Sklerose Kranke gemeinnützige GmbH („Marianne-Strauß-Klinik“)	20
D	
Deutsches Theater Grund- und Hausbesitz GmbH	26
Deutsches Theater München Betriebsgesellschaft mbH	10
Dienstleister für Informations- und Telekommunikationstechnik der Stadt München (it@M)	48
F	
Flughafen München GmbH – Konzern	33
G	
Gasteig München GmbH	11
GEWOFAG Holding GmbH – Konzern	27
GWG Städtische Wohnungsgesellschaft München mbH - Konzern	28
I	
Internationale Münchner Filmwochen GmbH	12
M	
Markthallen München.....	34
Messe München GmbH – Konzern.....	42
MGH – Münchner Gewerbehof- und Technologiezentrumsgesellschaft mbH.....	43
MRG Maßnahmeträger München Riem GmbH	29
Münchener Tierpark Hellabrunn AG.....	49
MÜNCHENSTIFT GmbH gemeinnützige Gesellschaft der Landeshauptstadt, wohnen und pflegen in der Stadt	21
Münchner Arbeit gemeinnützige GmbH	44
Münchner Kammerspiele	13
Münchner Stadtentwässerung	35
Münchner Verkehrs- und Tarifverbund GmbH	36
Münchner Volkshochschule GmbH Akademie für Erwachsenenbildung	14
Münchner Volkstheater GmbH	15
O	
Olympiapark München GmbH	50
P	
P+R Park & Ride GmbH	37
Pasinger Fabrik Kultur- und Bürgerzentrum GmbH	16
Portal München Betriebs-GmbH & Co. KG	52
Portal München Verwaltungs-GmbH	53
S	
Stadtgüter München	54
Städtisches Klinikum München GmbH	22
Stadtsparkasse München	58
Stadtwerke München GmbH – Konzern	38
W	
WERK1.Bayern	45

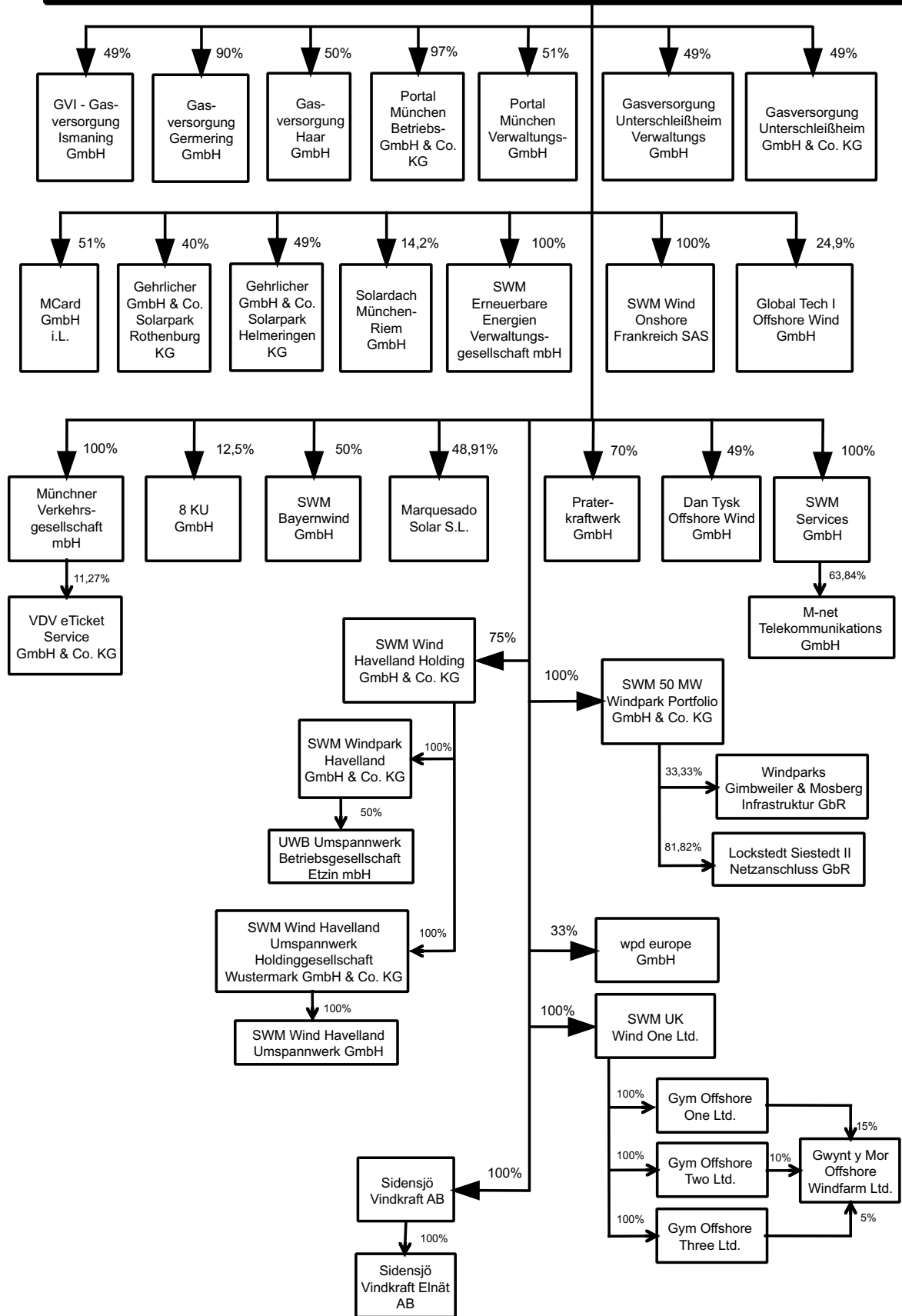
Übersicht über die Beteiligungsverhältnisse



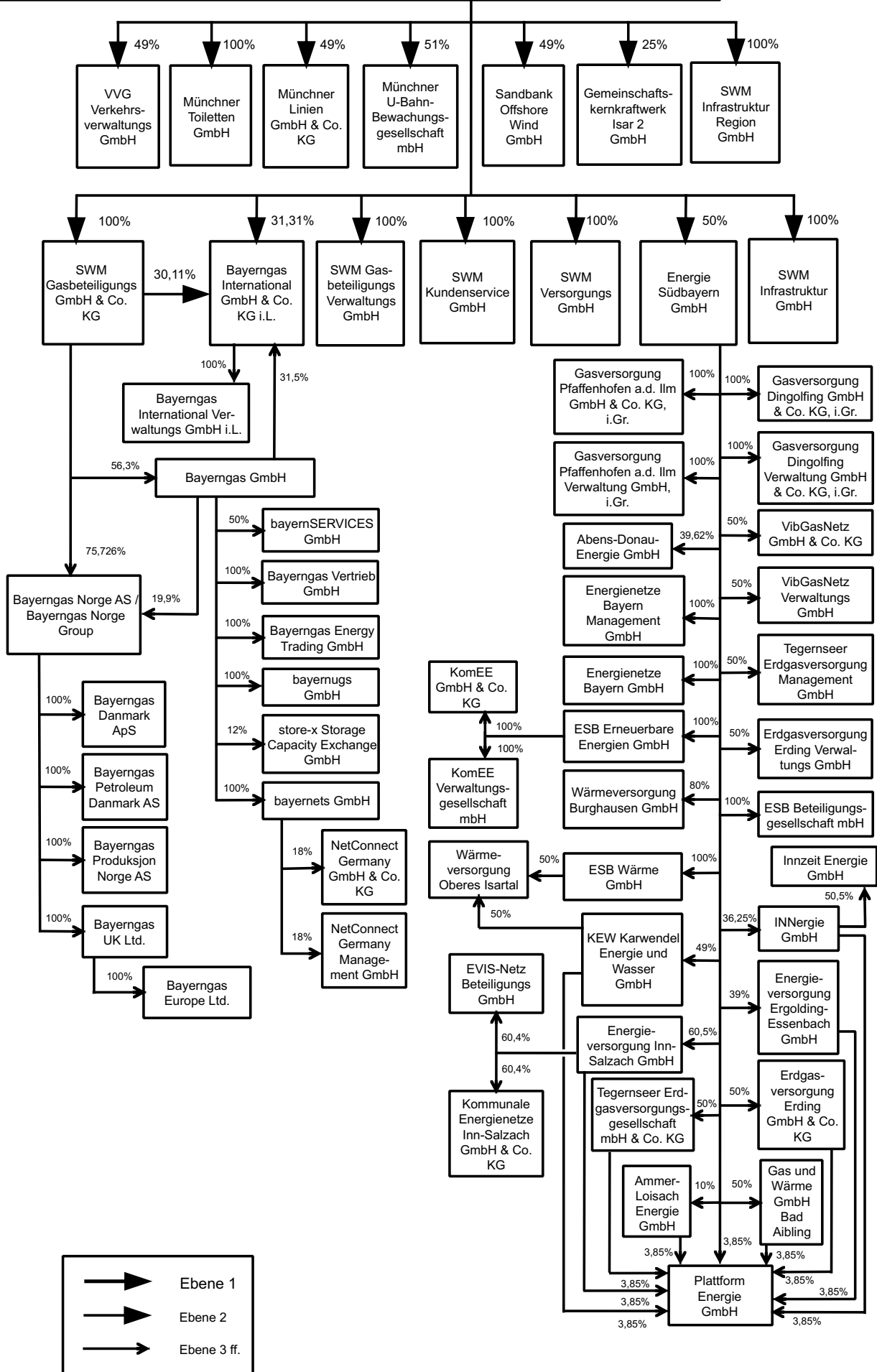
se der Landeshauptstadt München



Stadtwerke Mün



München GmbH



Landeshauptstadt München



Eigenbetriebe

Baureferat

Münchner Stadtenwässerung

Direktorium

Dienstleister für Informations- und Telekommunikations-
Technik der Stadt München (it@M)

Kommunalreferat

Abfallwirtschaftsbetrieb München
Markthallen München
Stadtgüter München

Kulturreferat

Münchner Kammerspiele



Anstalt des öffentlichen Rechts

Stadtsparkasse München



Beteiligungsgesellschaften

(Beteiligungen der 1. Ebene)

städtische Anteile in %

Baureferat

aquabench GmbH	8,00
----------------	------

Direktorium

Portal München Betriebs-GmbH & Co. KG	3,00
---------------------------------------	------

Portal München Verwaltungs-GmbH	49,00
---------------------------------	-------

Kommunalreferat

Deutsches Theater Grund- und Hausbesitz-Gesellschaft mbH	100,00
--	--------

Kreisverwaltungsreferat

P+R Park & Ride GmbH	100,00
----------------------	--------

Kulturreferat

Deutsches Theater München Betriebsgesellschaft mbH	100,00
--	--------

Münchner Volkshochschule GmbH Akademie für Erwachsenenbildung	100,00
---	--------

Münchner Volkstheater GmbH	100,00
----------------------------	--------

Pasinger Fabrik Kultur- und Bürgerzentrum GmbH	100,00
--	--------

Referat für Arbeit und Wirtschaft

Flughafen München GmbH - Konzern	23,00
----------------------------------	-------

Gasteig München GmbH	100,00
----------------------	--------

Internationale Münchner Filmwochen GmbH	40,00
---	-------

Messe München GmbH - Konzern	49,90
------------------------------	-------

MGH-Münchner Gewerbehof- und Technologiezentrumsgesellschaft mbH	99,20
--	-------

Münchener Tierpark Hellabrunn AG	93,30
----------------------------------	-------

Münchner Arbeit gemeinnützige GmbH	100,00
------------------------------------	--------

Münchner Gewerbehof Giesing Grundstücksgesellschaft mbH & Co. KG	100,00
--	--------

Münchner Verkehrs- und Tarifverbund GmbH	35,71
--	-------

Olympiapark München GmbH	100,00
--------------------------	--------

Stadtwerke München GmbH - Konzern	100,00
-----------------------------------	--------

WERK1.Bayern GmbH	10,00
-------------------	-------

Referat für Gesundheit und Umwelt

Behandlungszentrum Kempfenhausen für Multiple Sklerose Kranke GmbH („Marianne-Strauß-Klinik“)	57,14
--	-------

Referat für Stadtplanung und Bauordnung

GEWOFAG Holding GmbH - Konzern	100,00
--------------------------------	--------

GWG Städtische Wohnungsgesellschaft München mbH – Konzern	100,00
---	--------

Sozialreferat

MÜNCHENSTIFT GmbH Gemeinnützige Gesellschaft der Landeshauptstadt, wohnen und pflegen in der Stadt	100,00
---	--------

Stadtkämmerei

MRG Maßnahmeträger München-Riem GmbH	100,00
--------------------------------------	--------

Städtisches Klinikum München GmbH	100,00
-----------------------------------	--------

Impressum

Herausgeber:

Landeshauptstadt München
Stadtkämmerei
HA I/3

Verantwortlich:

Kilian Martini

Gestaltung:

QS2M Werbeagentur GmbH, München, www.qs2m.de
(Ausführung: Himmelswiese – Büro für Gestaltung, München)

Druck:

Stadtkanzlei
Gedruckt auf Papier aus zertifiziertem Holz, aus kontrollierten Quellen
und aus Recyclingmaterial

Fotos:

Michael Nagy
Presse- und Informationsamt



Landeshauptstadt
München
Stadtkämmerei

Finanzdaten- und Beteiligungsbericht 2016

Anlage (Beteiligungsbericht gemäß Art. 94 Abs. 3 GO)

**Eigenbetriebe, Beteiligungsgesellschaften und
Stadtparkasse München** (Anstalt des öffentlichen Rechts)

Eigenbetriebe

Seite

Abfallwirtschaftsbetrieb München.....	1
Dienstleister für Informations- und Telekommunikationstechnik der Stadt München it@M.....	6
Markthallen München.....	10
Münchner Kammerspiele.....	14
Münchner Stadtentwässerung.....	19
Stadtgüter München.....	24

Beteiligungsgesellschaften

aquabench GmbH.....	29
Behandlungszentrum Kempfenhausen für Multiple Sklerose Kranke GmbH ("Marianne-Strauß-Klinik").....	35
Deutsches Theater Grund- und Hausbesitz-GmbH.....	40
Deutsches Theater München Betriebsgesellschaft mbH.....	45
Flughafen München GmbH – Konzern.....	50
Flughafen München GmbH.....	56
aerogate München Gesellschaft für Luftverkehrsabfertigungen mbH.....	62
AeroGround Flughafen München GmbH.....	66
AeroGround Berlin GmbH.....	69
HSD Flughafen GmbH.....	73
Allresto Flughafen München Hotel und Gaststätten GmbH.....	77
CAP Flughafen München Sicherheits-GmbH.....	79
Cargogate Flughafen München Gesellschaft für Luftverkehrsabfertigung mbH.....	83
EFM – Gesellschaft für Enteisen und Flugzeugschleppen am Flughafen München mbH.....	85
eurotrade Flughafen München Handels-GmbH.....	89
Flughafen München Baugesellschaft mbH.....	91
FMV Flughafen München Versicherungsvermittlungsgesellschaft mbH.....	95
InfoGate Information Systems GmbH.....	97
MAC Grundstücksgesellschaft GmbH & Co. KG.....	100
MediCare Flughafen München Medizinisches Zentrum GmbH.....	104
Munich Airport International Beteiligungs-GmbH MAIB.....	108
Terminal 2 Gesellschaft mbH & Co. oHG.....	111
Gasteig München GmbH.....	115
München Ticket GmbH.....	120

Beteiligungsgesellschaften

	Seite
GEWOFAG Holding GmbH – Konzern.....	123
GEWOFAG Holding GmbH.....	130
GEWOFAG Dienstleistungsgesellschaft mbH München.....	136
GEWOFAG Gebäude Service GmbH.....	140
GEWOFAG Grundstücksgesellschaft mbH.....	143
GEWOFAG Projektgesellschaft mbH.....	147
GEWOFAG Wohnen GmbH.....	151
Heimag München GmbH.....	156
Heimag Besitzgesellschaft mbH.....	161
Mietmanagement Heimag GmbH & Co. KG.....	166
Wohnforum GmbH.....	170
Wohnforum Service GmbH.....	174
GWG Städtische Wohnungsgesellschaft München mbH – Konzern.....	179
GWG Städtische Wohnungsgesellschaft München mbH.....	186
GWG Servicegesellschaft mbH.....	193
Münchner Gesellschaft für Stadterneuerung mbH.....	197
Internationale Münchner Filmwochen GmbH.....	202
Messe München GmbH - Konzern.....	207
Messe München GmbH.....	216
Adventor GmbH i. L.....	223
BC Expo South Africa Proprietary Limited	227
CTT Expo LLC	231
EKO MMI Fuarcilik Limited Sirketi; Türkei.....	234
GEC German Exposition Corporation International GmbH.....	237
Shanghai New International Expo Centre Co. Ltd.	241
IMAG Internationaler Messe- und Ausstellungsdienst GmbH.....	244
Meplan GmbH.....	248
MMI Asia (Hong Kong) Ltd.	252
MMI-Asia Pte., Ltd. Singapur.....	256
bc Expo India Pvt. Ltd., Mumbai/Indien.....	260
Jing Mu International Exhibition Co. Ltd., Beijing.....	264
MMI (Shanghai) Co., Ltd.	268
MMI-ZM Trade Fairs (Shanghai) Co., Ltd.	272
MMI Eurasia Fuarcilik Ltd. Sti.	276

Beteiligungsgesellschaften

	Seite
MMI-India Pvt. Ltd., Mumbai/Indien.....	280
MMI South Africa (Pty) Ltd.	284
Trendset GmbH.....	287
MGH - Münchner Gewerbehof- und Technologiezentrumsgesellschaft mbH.....	291
MRG Maßnahmeträger München-Riem GmbH	296
Münchener Tierpark Hellabrunn AG.....	301
MÜNCHENSTIFT GmbH Gemeinnützige Gesellschaft der Landeshauptstadt, wohnen und pflegen in der Stadt.....	306
Münchner Arbeit gemeinnützige GmbH.....	311
Münchner Gewerbehof Giesing Grundstücksgesellschaft mbH & Co. KG.....	316
Münchner Verkehrs- und Tarifverbund GmbH.....	319
Münchner Volkshochschule Akademie für Erwachsenenbildung GmbH.....	324
Münchner Volkstheater GmbH.....	329
Olympiapark München GmbH.....	334
P+R Park & Ride GmbH.....	340
Pasinger Fabrik Kultur- und Bürgerzentrum GmbH.....	348
Portal München Betriebs-GmbH & Co. KG.....	353
Portal München Verwaltungs-GmbH.....	359
Städtisches Klinikum München GmbH.....	364
MediCenter GmbH am Klinikum Bogenhausen.....	370
Stadtwerke München GmbH - Konzern.....	374
Stadtwerke München GmbH.....	384
8 KU GmbH.....	391
Bayerngas International GmbH & Co. KG i. L.	395
Bayerngas International Verwaltungs GmbH i. L.	398
Dan Tysk Offshore Wind GmbH.....	401
Energie Südbayern GmbH.....	404
Abens-Donau-Energie GmbH.....	409
Ammer-Loisach Energie GmbH.....	412
Energienetze Bayern GmbH & Co. KG.....	415
Energienetze Bayern Management GmbH.....	419
Energieversorgung Ergolding-Essenbach GmbH.....	422
Energieversorgung Inn-Salzach GmbH.....	426
EVIS-Netz Beteiligungs-GmbH.....	430

Beteiligungsgesellschaften

	Seite
Kommunale Energienetze Inn-Salzach GmbH & Co. KG.....	433
Erdgasversorgung Erding GmbH & Co. KG.....	437
Erdgasversorgung Erding Verwaltungsgesellschaft mbH.....	441
ESB Beteiligungsgesellschaft mbH.....	445
ESB Erneuerbare Energien GmbH.....	449
KommEE GmbH & Co. KG.....	452
KommEE Verwaltungs GmbH.....	455
ESB Wärme GmbH.....	458
Wärmeversorgung Oberes Isartal.....	462
Gas und Wärme GmbH Bad Aibling.....	465
Gasversorgung Dingolfing GmbH & Co. KG, i.Gr.	469
Gasversorgung Dingolfing Verwaltung GmbH & Co. KG, i.Gr.	472
Gasversorgung Pfaffenhofen a.d. Ilm GmbH & Co. KG, i.Gr.	475
Gasversorgung Pfaffenhofen a.d. Ilm Verwaltung GmbH, i.Gr.	478
INNergie GmbH.....	481
Innzeit Energie GmbH.....	485
KEW Karwendel Energie und Wasser GmbH.....	488
Plattform Energie GmbH.....	492
Tegernseer Erdgasversorgungsgesellschaft mbH & Co. KG.....	497
Tegernseer Erdgasversorgung Management GmbH.....	501
VibGasNetz GmbH & Co. KG.....	505
VibGasNetz Verwaltungs GmbH.....	508
Wärmeversorgung Burghausen GmbH.....	511
Gasversorgung Germering GmbH.....	515
Gasversorgung Haar GmbH.....	519
Gasversorgung Unterschleißheim GmbH & Co. KG	524
Gasversorgung Unterschleißheim Verwaltungs GmbH.....	527
Gehrlicher GmbH & Co. Solarpark Helmeringen KG.....	530
Gehrlicher GmbH & Co. Solarpark Rothenburg KG.....	533
Gemeinschaftskernkraftwerk Isar 2 GmbH.....	536
Global Tech I Offshore Wind GmbH.....	540
GVI - Gasversorgung Ismaning GmbH.....	544
MCard GmbH i. L.	548
Marquesado Solar S.L.	551

Beteiligungsgesellschaften

	Seite
Münchner Linien GmbH & Co. KG.....	554
Münchner Toiletten GmbH	558
Münchner U-Bahn-Bewachungsgesellschaft mbH.....	561
Münchner Verkehrsgesellschaft mbH.....	566
VDV eTicket Service GmbH & Co. KG	570
Praterkraftwerk GmbH.....	574
Sandbank Offshore Wind GmbH.....	578
Sidensjö Vindkraft AB	581
Sidensjö Vindkraft Elnät AB	585
Solardach München-Riem GmbH.....	588
SWM 50 MW Windpark Portfolio GmbH & Co. KG.....	591
Lockstedt-Siestedt II Netzanschluss GbR.....	595
Windparks Gimbweiler & Mosberg Infrastruktur GbR.....	598
SWM Bayernwind GmbH.....	601
SWM Erneuerbare Energien Verwaltungsgesellschaft mbH.....	604
SWM Gasbeteiligungs GmbH & Co. KG.....	607
Bayerngas GmbH.....	610
bayernets GmbH.....	616
NetConnect Germany GmbH & Co. KG.....	620
NetConnect Germany Management GmbH.....	624
Bayerngas Energy Trading GmbH.....	628
Bayerngas Vertrieb GmbH	633
bayernSERVICES GmbH.....	637
bayernugs GmbH	641
store-x Storage Capacity Exchange GmbH.....	644
Bayerngas Norge Group.....	648
Bayerngas Norge AS.....	652
Bayerngas Danmark ApS.....	656
Bayerngas Petroleum Danmark AS.....	659
Bayerngas Produksjon Norge AS.....	662
Bayerngas UK Ltd.....	665
Bayerngas Europe Ltd.	668
SWM Gasbeteiligungs Verwaltungs GmbH.....	671
SWM Infrastruktur GmbH.....	674

Beteiligungsgesellschaften

	Seite
SWM Infrastruktur Region GmbH.....	678
SWM Kundenservice GmbH.....	682
SWM Services GmbH.....	686
M-net Telekommunikations GmbH.....	690
SWM UK Wind One Limited.....	694
Gym Offshore One Limited.....	697
Gwynt y Môr Offshore Windfarm Limited.....	700
Gym Offshore Two Limited.....	704
Gym Offshore Three Limited.....	707
SWM Versorgungs GmbH.....	710
SWM Wind Havelland Holding GmbH & Co. KG.....	714
SWM Wind Havelland Umspannwerk Holdinggesellschaft	
Wustermark GmbH & Co. KG.....	717
SWM Wind Havelland Umspannwerk GmbH.....	720
SWM Windpark Havelland GmbH & Co. KG.....	723
UWB Umspannwerk Betriebsgesellschaft Etzin mbH.....	726
SWM Wind Onshore Frankreich SAS	729
VVG Verkehrsverwaltungs GmbH.....	732
wpd europe GmbH.....	736
WERK1.Bayern GmbH	739

Anstalt des öffentlichen Rechts

Stadtparkasse München.....	743
----------------------------	-----

1. Betrieb

Name Abfallwirtschaftsbetrieb München		UA
Rechtsform (einschließlich Zusatz) Eigenbetrieb		Fachreferat Kommunalreferat
Gemeinnützigkeit nein		Betreuungsreferat Kommunalreferat

2. Gesellschafter

Stamm- / Grundkapital:	0 [Tsd. €]	
Gesellschafter / Eigentümer	[Tsd. €]	%
Landeshauptstadt München	0	100

3. Vertreter und Organe

Siehe Punkt 5 und 6

4. Gegenstand und Aufgaben des Betriebes

"Aufgaben des Abfallwirtschaftsbetriebes München (AWM) sind der Vollzug des Kreislaufwirtschafts- und Abfallgesetzes, des Bayerischen Abfallgesetzes, des Münchner Abfallortsrechts, insbesondere das Einsammeln, Befördern und Entsorgen von Abfällen und der wirtschaftliche Betrieb von Abfallentsorgungsanlagen sowie von Wertstoffhöfen" (§ 1 Abs. 3 Betriebssatzung). Die Vollversammlung des Stadtrates hat am 31.01.2001 beschlossen, dass das Amt für Abfallwirtschaft in einen Eigenbetrieb umgewandelt werden soll. Die Umwandlung in den "Abfallwirtschaftsbetrieb München" (AWM) wurde zum 01.01.2002 vollzogen. Solange die Restmüllentsorgung aufgrund von gesetzlichen Bestimmungen (Anschluss- und Benutzungszwang) den öffentlich-rechtlichen Entsorgungsträgern vorbehalten bleibt, erübrigt sich die Diskussion, ob diese Aufgabe auch durch nicht kommunale Stellen ebenso gut erledigt werden kann.

5. Bezeichnung der Vertretung

Oberbürgermeister und Werkleitung

6. Mitglieder der Beschlussorgane

Stadtrat

7. Unterbeteiligungen

keine

8. Leistungsdaten

Leistungen	2012	2013	2014	2015	2016
Müllsammlung (Hausmüll u. Containerabfuhr) [Mg]	309.938	309.467	308.729	311.375	312.000
Müllsammlung (Gewerbemüll u. Containerdienst) [Mg]	20.906	21.333	21.333	22.012	22.100
Mülltransport (Fuhrleistung) [km]	4.013.815	4.022.315	4.024.352	n. v.	n. v.
Müllverbrennung [Mg]	615.004	631.334	629.191	685.468	665.000
Mülldeponie (inkl. Klärschlamm u. Schlacke) [Mg]	51.905	36.868	7.436	6.815	6.800
Wertstoffsammlung [Mg]	219.484	211.986	212.154	213.610	214.000

zu Mülldeponie (inkl. Klärschlamm u. Schlacke) [Mg]:

zu 2012: Wiederaufnahme der Restverfüllung der Deponie

zu 2015, 2016: keine Ablagerung von Schlacke auf der Deponie Nord-West

zu Müllsammlung (Gewerbemüll u. Containerdienst) [Mg]:

zu 2012, 2013, 2014: inkl. Gewerbeabfälle zur Beseitigung und energetischen Verwertung

zu 2015, 2016: Gewerbeabfälle zur Beseitigung und energetischen Verwertung durch CD

zu Müllsammlung (Hausmüll u. Containerabfuhr) [Mg]:

Abfälle zur Beseitigung aus Münchner Haushalten

zu Wertstoffsammlung [Mg]:

Alle durch den AWM gesammelten Abfälle zur Verwertung aus Haushalten

9. Beschäftigte

Anzahl	2012	2013	2014	2015	2016
Durchschnittliches Vollzeitäquivalent	1.371,46	1.404,29	1.435,75	1.474,18	1.474,18
davon weiblich [%]	10,71	11,16	11,75	11,72	11,72
davon männlich [%]	89,29	88,84	88,25	88,28	88,28
davon nicht differenziert [%]	0	0	0	0	0
davon schwerbehindert [%]	9,26	10,11	10,28	10,75	10,75

10. Bilanzdaten / Vermögensdaten

Nr.	Position in [Tsd. €]	2012	2013	2014	2015	2016
	AKTIVA					
1	Anlagevermögen	304.403	312.596	308.256	303.319	
2	Umlaufvermögen	155.360	137.751	121.131	99.455	
3	Sonstiges	40	342	370	91	
4	Summe Aktiva	459.803	450.690	429.757	402.865	
	PASSIVA					
5	Eigenkapital	45.236	45.616	44.666	41.244	
6	Gezeichnetes Kapital	0	0	0	0	
7	Rücklagen	38.777	45.103	11.629	11.497	
8	Sonstige EK-Posten	0	0	0	0	
9	Gewinn- und Verlustvortrag	6.459	513	33.854	33.037	
10	Ergebnis	0	0	-817	-3.290	
11	Rückstellungen	271.695	269.912	260.711	253.512	
12	Verbindlichkeiten	142.872	135.161	124.380	108.109	
13	Verbindlichkeiten gegenüber Gesellschaftern	0	0	0	0	
14	Andere Verbindlichkeiten	142.872	135.161	124.380	108.109	
15	Sonstiges	0	0	0	0	
16	Summe Passiva	459.803	450.690	429.757	402.865	n. v.
	Bilanzkennzahlen					
17	Eigenkapitalquote [%]	9,84	10,12	10,39	10,24	
18	Verschuldungsgrad [%]	90,16	89,88	89,61	89,76	
19	Eigenkapitalverzinsung [%]	14,28	1,12	-1,83	-7,98	
20	Eigenkapitalverzinsung vor Gewinnabführung / Zuschuss [%]	14,28	1,12	-1,83	-7,98	

11. Daten der Erfolgsrechnung / Haushaltsdaten

Nr.	Position in [Tsd. €]	2012	2013	2014	2015	2016
1	Erlöse/Gebühren/Entgelte	182.448	182.194	185.868	204.061	180.929
2	Sonstige Erträge/Einnahmen	9.752	9.716	4.221	1.887	1.158
3	Summe Erträge/Einnahmen	192.200	191.910	190.089	205.948	182.087
4	Sachaufwand/-ausgaben	-93.676	-96.123	-95.017	-102.323	-103.506
5	Personalaufwand/-ausgaben	-71.242	-72.806	-76.402	-84.670	-84.558
6	Abschreibungen	-15.456	-15.962	-16.479	-17.243	-17.868
8	Sonstiger Aufwand/Ausgaben	-10.568	-9.965	-6.880	-7.626	-5.960
9	Summe Aufwand/Ausgaben	-190.942	-194.856	-194.777	-211.862	-211.892
10	Betriebs-/Haushaltsergebnis	1.258	-2.946	-4.688	-5.914	-29.805
11	Finanzergebnis	5.365	3.623	4.034	2.793	10
12	Ergebnis der gewöhnlichen Geschäftstätigkeit	6.623	677	-654	-3.121	-29.795
13	Außerordentliches Ergebnis	0	0	0	0	
14	Steuern	-163	-164	-163	-169	-177
15	Zwischenergebnis	6.459	513	-817	-3.290	-29.972
17	Zuschüsse der Eigentümer	0	0	0	0	0
18	Jahresüberschuss/-fehlbetrag	6.459	513	-817	-3.290	-29.972
	Betriebskennzahlen					
19	Deckungsgrad [%]	100,66	98,49	97,59	97,21	85,93

12. Städtische Garantieverpflichtungen

"Ein nach Ablauf von fünf Jahren nicht getilgter Verlustvortrag kann durch Abbuchung von den Rücklagen ausgeglichen werden, wenn das die Eigenkapitalausstattung zulässt; ist das nicht der Fall, so ist der Verlust aus Haushaltsmitteln der Gemeinde auszugleichen." (§ 8 Abs. 2 Satz 3 EBV).

13. Finanzielle Zielvorgaben

"Der Jahresgewinn des Eigenbetriebs soll so hoch sein, dass neben angemessenen Rücklagen nach § 6 Abs. 2 EBV mindestens eine marktübliche Verzinsung des Eigenkapitals erwirtschaftet wird" (§ 8 Abs. 1 EBV). Diese Zielvorgaben werden beschränkt durch Stadtratsbeschluss vom 12./13.05.1992.

14. Finanzhilfedaten

Nr.	Position in [Tsd. €]	2012	2013	2014	2015	2016
	Sichtbare Finanzhilfen (Stadt)					
8	Sonstige Sichtbare	0	0	0	0	0
9	Summe sichtbare Finanzhilfen (Stadt)	0	0	0	0	0
	Nicht-sichtbare Finanzhilfen (Stadt)					
15	Sonstiges (s. Erläuterungen)	0	0	0	0	0
16	Summe nicht-sichtbare Finanzhilfen (Stadt)	0	0	0	0	0
17	Gesamtsumme Finanzhilfen Stadt	0	0	0	0	0
19	Summe Aufwand/Ausgaben	-190.942	-194.856	-194.777	-211.862	-211.892
	Betriebskennzahlen					
20	Finanzhilfekoeffizient [%]	0	0	0	0	0

15. Kreditaufnahmen

Nr.	Position in [Tsd. €]	2012	2013	2014	2015	2016
1	Kredit 1	0	0	0	0	9.000
2	Kredit 2	0				
3	übrige	0				

1. Betrieb

Name Dienstleister für Informations- und Telekommunikationstechnik der Stadt München (it@M)	UA
Rechtsform (einschließlich Zusatz) Eigenbetrieb	Fachreferat Direktorium
Gemeinnützigkeit nein	Betreuungsreferat Direktorium

2. Gesellschafter

Stamm- / Grundkapital:	0 [Tsd. €]	
Gesellschafter / Eigentümer	[Tsd. €]	%
1) Landeshauptstadt München	0	100

zu 1: Gem. Gründungsbeschluss kein Stammkapital

3. Vertreter und Organe

Siehe Punkt 5 und 6

4. Gegenstand und Aufgaben des Betriebes

Die Aufgabe des Dienstleisters für Informations- und Telekommunikationstechnik der Stadt München (it@M) ist die Versorgung der städtischen Referate, Dienststellen und Eigenbetriebe mit Informations- und Telekommunikationsdiensten. Dies umfasst die Planung, Bereitstellung und den Betrieb von Applikationen, Applikationsplattformen und Entwicklungsumgebungen. Dazu beschafft, betreibt und unterhält der Eigenbetrieb die notwendige Infrastruktur. Gemäß Stadtratsbeschluss vom 27.01.2010 wurde der Eigenbetrieb zum 01.01.2011 gegründet. Die Aufnahme der Geschäftstätigkeit ist zum 01.01.2012 erfolgt.

5. Bezeichnung der Vertretung

Oberbürgermeister und Werkleitung

6. Mitglieder der Beschlussorgane

Stadtrat

7. Unterbeteiligungen

keine

8. Leistungsdaten

Leistungen	2012	2013	2014	2015	2016
Anzahl der PC-Arbeitsplätze bei den Referaten und Eigenbetrieben	18.403	21.842	21.548	21.996	23.167

zu Anzahl der PC-Arbeitsplätze bei den Referaten und Eigenbetrieben:

zu 2013: Die IST-Zahl 2013 ergibt sich aus 15.193 LiMux Arbeitsplätzen aus LDAP gemäß Angaben it@M GBI sowie 6.649 Windows Arbeitsplätzen gemäß dem Nachtrag 2014.

zu 2014: 7.332 Windowsarbeitsplätze und 14.216 Limuxarbeitsplätze

zu 2015: 6.780 Windowsarbeitsplätze und 15.216 Limuxarbeitsplätze

zu 2016: 6.963 Windowsarbeitsplätze und 16.204 Limuxarbeitsplätze

9. Beschäftigte

Anzahl	2012	2013	2014	2015	2016
Durchschnittliches Vollzeitäquivalent	457	494	559	570,35	643,1
davon weiblich [%]	22,98	21,86	23,79	22,71	24,11
davon männlich [%]	77,02	78,14	76,21	77,29	75,89
davon nicht differenziert [%]	0	0	0	0	0
davon schwerbehindert [%]	k. A.	k. A.	k. A.	5,61	5,52

10. Bilanzdaten / Vermögensdaten

Nr.	Position in [Tsd. €]	2012	2013	2014	2015	2016
	AKTIVA					
1	Anlagevermögen	36.781	57.609	76.095	97.369	113.204
2	Umlaufvermögen	22.277	55.818	27.174	44.832	44.832
3	Sonstiges	1.842	4.634	4.549	6.788	6.788
4	Summe Aktiva	60.900	118.061	107.817	148.989	164.823
	PASSIVA					
5	Eigenkapital	-1.097	-662	-5.527	4.161	5.287
6	Gezeichnetes Kapital	0	0	0	0	0
7	Rücklagen	0	0	0	0	92
9	Gewinn- und Verlustvortrag	92	-1.097	-662	-5.527	4.069
10	Ergebnis	-1.189	435	-4.864	9.688	1.125
11	Rückstellungen	1.776	1.965	3.192	11.746	11.746
12	Verbindlichkeiten	60.120	116.654	110.127	133.081	147.790
13	Verbindlichkeiten gegenüber Gesellschaftern	2.924	27.383	33.310	17.416	17.416
14	Andere Verbindlichkeiten	57.195	89.271	76.816	115.665	130.374
15	Sonstiges	101	104	25	0	0
16	Summe Passiva	60.900	118.061	107.817	148.989	164.823
	Bilanzkennzahlen					
17	Eigenkapitalquote [%]	-1,8	-0,56	-5,13	2,79	3,21
18	Verschuldungsgrad [%]	101,8	100,56	105,13	97,21	96,79
19	Eigenkapitalverzinsung [%]				232,81	21,29
20	Eigenkapitalverzinsung vor Gewinnabführung / Zuschuss [%]				232,81	21,29

11. Daten der Erfolgsrechnung / Haushaltsdaten

Nr.	Position in [Tsd. €]	2012	2013	2014	2015	2016
1	Erlöse/Gebühren/Entgelte	76.614	93.415	106.109	150.786	176.495
2	Sonstige Erträge/Einnahmen	0	0	0	0	0
3	Summe Erträge/Einnahmen	76.614	93.415	106.109	150.786	176.495
4	Sachaufwand/-ausgaben	-13.418	-22.594	-35.082	-47.485	-50.019
5	Personalaufwand/-ausgaben	-29.345	-30.965	-34.319	-41.239	-48.141
6	Abschreibungen	-9.340	-10.062	-10.852	-13.535	-21.165
8	Sonstiger Aufwand/Ausgaben	-25.229	-28.820	-30.141	-38.694	-54.858
9	Summe Aufwand/Ausgaben	-77.333	-92.441	-110.394	-140.954	-174.184
10	Betriebs-/Haushaltsergebnis	-719	974	-4.285	9.832	2.311
11	Finanzergebnis	-469	-536	-576	-653	-1.171
12	Ergebnis der gewöhnlichen Geschäftstätigkeit	-1.187	437	-4.861	9.179	1.140
13	Außerordentliches Ergebnis	0	0	0	512	
14	Steuern	-2	-2	-3	-3	-15
15	Zwischenergebnis	-1.189	435	-4.864	9.688	1.125
18	Jahresüberschuss/-fehlbetrag	-1.189	435	-4.864	9.688	1.125
	Betriebskennzahlen					
19	Deckungsgrad [%]	99,07	101,05	96,12	106,98	101,33

12. Städtische Garantieverpflichtungen

"Ein nach Ablauf von fünf Jahren nicht getilgter Verlustvortrag kann durch Abbuchung von den Rücklagen ausgeglichen werden, wenn dies die Eigenkapitalausstattung zulässt; ist das nicht der Fall, so ist der Verlust aus Haushaltsmitteln der Gemeinde auszugleichen" (§ 8 Abs. 2 Satz 3 EBV).

13. Finanzielle Zielvorgaben

"Der Jahresgewinn des Eigenbetriebs soll so hoch sein, dass neben angemessenen Rücklagen nach § 6 Abs. 2 EBV mindestens eine marktübliche Verzinsung des Eigenkapitals erwirtschaftet wird" (§ 8 Abs. 1 EBV). Diese Zielvorgaben werden beschränkt durch die Betriebssatzung des Eigenbetriebs. Der Dienstleister für Informations- und Telekommunikationstechnik der Stadt München wird als organisatorisch, verwaltungsmäßig und finanzwirtschaftlich gesondertes wirtschaftliches Unternehmen der Landeshauptstadt München ohne eigene Rechtspersönlichkeit (Eigenbetrieb gemäß Art. 88 GO) geführt. Eine Gewinnerzielungsabsicht besteht nicht. Das Stammkapital beträgt satzungsgemäß EUR 0,00.

14. Finanzhilfedaten

Nr.	Position in [Tsd. €]	2012	2013	2014	2015	2016
	Sichtbare Finanzhilfen (Stadt)					
2	Investitionszuschuss erhalten	0	0	0	0	0
4	Betriebszuschuss (Planansatz)	0	0	0	0	0
5	Betriebszuschuss (erhalten)	0	0	0	0	
8	Sonstige Sichtbare	0	0	0	0	0
9	Summe sichtbare Finanzhilfen (Stadt)	0	0	0	0	0
	Nicht-sichtbare Finanzhilfen (Stadt)					
11	Verzicht auf Stammkapitalverzinsung	0	0	0	0	0
15	Sonstiges (s. Erläuterungen)	0	0	0	0	0
16	Summe nicht-sichtbare Finanzhilfen (Stadt)	0	0	0	0	0
17	Gesamtsumme Finanzhilfen Stadt	0	0	0	0	0
19	Summe Aufwand/Ausgaben	-77.333	-92.441	-110.394	-140.954	-174.184
	Betriebskennzahlen					
20	Finanzhilfekoeffizient [%]	0	0	0	0	0

15. Kreditaufnahmen

Nr.	Position in [Tsd. €]	2012	2013	2014	2015	2016
1	Kredit 1	22.022	0	0	0	0
2	Kredit 2	8.808	14.569	23.377	36.577	0
3	übrige	14.800	28.000	0	18.000	40.192

1. Betrieb

Name Markthallen München	UA
Rechtsform (einschließlich Zusatz) Eigenbetrieb (seit 01.01.2007)	Fachreferat Kommunalreferat
Gemeinnützigkeit nein	Betreuungsreferat Kommunalreferat

2. Gesellschafter

Stamm- / Grundkapital:	2.556 [Tsd. €]	Anteile	
Gesellschafter / Eigentümer		[Tsd. €]	%
Landeshauptstadt München		2.556	100

3. Vertreter und Organe

Siehe Punkt 5 und 6

4. Gegenstand und Aufgaben des Betriebes

Die Markthallen München werden als organisatorisch, verwaltungsmäßig und finanzwirtschaftlich gesondertes Unternehmen der Landeshauptstadt München geführt. Aufgabe des Eigenbetriebes ist es, den Betriebsteil Großmarkthalle einschließlich Umschlagplatz, der ständigen Lebensmittelmärkte (Viktualienmarkt; Markt am Elisabethplatz; Pasinger Viktualienmarkt; Markt am Wiener Platz) und der städtischen Wochenmärkte als Einrichtungen der Landeshauptstadt München sowie den Schlachthof zu betreiben. Die den Markthallen zur Verfügung stehenden Flächen sind entsprechenden gewerblichen Nutzungen zuzuführen (Flächen- und Objektmanagement) mit dem Ziel, den Gewerbestandort für Handel, Handwerk und Gastronomie zu optimieren und zur Versorgung der Bevölkerung mit hochwertigen, gesunden und frischen Lebensmitteln und Blumen beizutragen (vgl. § 1 Abs. 2 Betriebssatzung).

5. Bezeichnung der Vertretung

Oberbürgermeister und Werkleitung

6. Mitglieder der Beschlussorgane

Stadtrat

7. Unterbeteiligungen

keine

8. Leistungsdaten

Leistungen	2012	2013	2014	2015	2016
Vermietungen (Hallen, Kühl- und Lagerräume, Büros) [qm]	142.500	142.500	142.500	142.500	142.500
Warenzufuhr [Mg]	850.000	850.000	850.000	850.000	850.000
Transport über Straße [%]	100	100	100	100	100
Anzahl der Wochenmärkte	41	42	42	42	42

9. Beschäftigte

Anzahl	2012	2013	2014	2015	2016
Durchschnittliches Vollzeitäquivalent	98,85	101,49	104,63	101,55	103
davon weiblich [%]	26,69	20,81	22,23	26,67	25
davon männlich [%]	73,31	79,19	77,77	73,33	75
davon nicht differenziert [%]	0	0	0	0	0
davon schwerbehindert [%]	9,61	8,87	8,6	8,86	8,74

10. Bilanzdaten / Vermögensdaten

Nr.	Position in [Tsd. €]	2012	2013	2014	2015	2016
	AKTIVA					
1	Anlagevermögen	44.263	46.092	45.933	46.025	
2	Umlaufvermögen	7.269	3.790	3.231	2.437	
3	Sonstiges	2	12	0	0	
4	Summe Aktiva	51.534	49.894	49.164	48.462	
	PASSIVA					
5	Eigenkapital	8.047	7.086	4.509	2.700	
6	Gezeichnetes Kapital	2.556	2.556	2.556	2.556	
7	Rücklagen	9.843	5.490	4.530	1.953	
8	Sonstige EK-Posten	-128	0	0	0	
10	Ergebnis	-4.224	-961	-2.576	-1.810	
11	Rückstellungen	12.145	13.596	14.964	16.127	
12	Verbindlichkeiten	27.897	25.875	26.506	26.562	
13	Verbindlichkeiten gegenüber Gesellschaftern	26.447	24.518	795	1.144	
14	Andere Verbindlichkeiten	1.450	1.357	25.711	25.419	
15	Sonstiges	3.444	3.337	3.184	3.073	
16	Summe Passiva	51.534	49.894	49.164	48.462	n. v.
	Bilanzkennzahlen					
17	Eigenkapitalquote [%]	15,61	14,2	9,17	5,57	
18	Verschuldungsgrad [%]	84,39	85,8	90,83	94,43	
19	Eigenkapitalverzinsung [%]	-52,5	-13,56	-57,13	-67,04	
20	Eigenkapitalverzinsung vor Gewinnabführung / Zuschuss [%]	-52,5	-13,56	-57,13	-67,04	

11. Daten der Erfolgsrechnung / Haushaltsdaten

Nr.	Position in [Tsd. €]	2012	2013	2014	2015	2016
1	Erlöse/Gebühren/Entgelte	17.900	18.268	15.465	15.804	15.910
2	Sonstige Erträge/Einnahmen	0	0	0	0	3.395
3	Summe Erträge/Einnahmen	17.900	18.268	15.465	15.804	19.305
4	Sachaufwand/-ausgaben	-8.323	-7.692	-6.251	-5.632	-6.505
5	Personalaufwand/-ausgaben	-7.374	-6.951	-7.700	-7.628	-7.910
6	Abschreibungen	-2.968	-1.089	-1.143	-1.333	-1.340
8	Sonstiger Aufwand/Ausgaben	-3.508	-3.512	-2.954	-3.021	-3.415
9	Summe Aufwand/Ausgaben	-22.172	-19.243	-18.047	-17.614	-19.170
10	Betriebs-/Haushaltsergebnis	-4.272	-975	-2.581	-1.810	135
11	Finanzergebnis	49	15	6	1	3
12	Ergebnis der gewöhnlichen Geschäftstätigkeit	-4.224	-960	-2.576	-1.809	138
13	Außerordentliches Ergebnis	0	0	0	0	
14	Steuern	-1	-1	-1	-1	-1
15	Zwischenergebnis	-4.224	-961	-2.576	-1.810	137
18	Jahresüberschuss/-fehlbetrag	-4.224	-961	-2.576	-1.810	137
	Betriebskennzahlen					
19	Deckungsgrad [%]	80,73	94,93	85,7	89,72	100,71

12. Städtische Garantieverpflichtungen

Ein nach Ablauf von fünf Jahren nicht getilgter Verlustvortrag kann durch Abbuchung von den Rücklagen ausgeglichen werden, wenn das die Eigenkapitalausstattung zulässt; ist das nicht der Fall, so ist der Verlust aus Haushaltsmitteln der Gemeinde auszugleichen (§ 8 Abs. 2 Satz 3 EBV).

13. Finanzielle Zielvorgaben

Der Jahresgewinn des Eigenbetriebs soll so hoch sein, dass neben angemessenen Rücklagen nach § 6 Abs. 2 EBV mindestens eine marktübliche Verzinsung des Eigenkapitals erwirtschaftet wird (§ 8 Abs. 1 EBV). Diese Zielvorgaben werden beschränkt durch Stadtratsbeschluss vom 12./13.05.1992. Mit Stadtratsbeschluss vom 03./09.07.2014 wurde die Abführung einer Stammkapitalverzinsung ab dem Jahr 2013 bis zur Bezugsfertigkeit der neuen Großmarkthalle ausgesetzt.

14. Finanzhilfedaten

Nr.	Position in [Tsd. €]	2012	2013	2014	2015	2016
	Sichtbare Finanzhilfen (Stadt)					
	Nicht-sichtbare Finanzhilfen (Stadt)					
11	Verzicht auf Stammkapitalverzinsung	0	109	98	98	86
12	Verzicht auf Gewinnausschüttung	0	0	0	0	0
16	Summe nicht-sichtbare Finanzhilfen (Stadt)	0	109	98	98	86
17	Gesamtsumme Finanzhilfen Stadt	0	109	98	98	86
19	Summe Aufwand/Ausgaben	-22.172	-19.243	-18.047	-17.614	-19.170
	Betriebskennzahlen					
20	Finanzhilfekoeffizient [%]	0	0,56	0,54	0,56	0,44

zu Verzicht auf Stammkapitalverzinsung:

zu 2012: Beschluss der Vollversammlung vom 06.11.2002 zur Verzinsung des Stammkapitals: Für das der Markthallen München überlassene Stammkapital i.H.v. 2.556 Tsd. € wird ab 01.01.2003 eine jährliche Verzinsung mit einem Zinssatz von derzeit 5% gegenüber dem Hoheitshaushalt geleistet; der Zinssatz gilt für eine Dauer von 10 Jahren.

15. Kreditaufnahmen

Nr.	Position in [Tsd. €]	2012	2013	2014	2015	2016
1	Kredit 1			1.660	787	1.675

1. Betrieb

Name Münchner Kammerspiele	UA
Rechtsform (einschließlich Zusatz) Eigenbetrieb	Fachreferat Kulturreferat
Gemeinnützigkeit Ja	Betreuungsreferat Kulturreferat

2. Gesellschafter

Stamm- / Grundkapital:	500 [Tsd. €]	Anteile	
Gesellschafter / Eigentümer		[Tsd. €]	%
Landeshauptstadt München		500	100

3. Vertreter und Organe

Siehe Punkt 5 und 6

4. Gegenstand und Aufgaben des Betriebes

Aufgabe des Eigenbetriebes Münchner Kammerspiele ist die Förderung der Schauspielkunst. Er betreibt dazu Repertoire-Theater mit eigenem Ensemble und eine Fachakademie für Darstellende Kunst. Zum Repertoire gehören regelmäßig eigene künstlerische Produktionen, Koproduktionen, eigene und fremde Gastspiele sowie Sonderveranstaltungen, fallweise auch Medienproduktionen (Fernsehaufzeichnungen etc.). Dazu betreibt und unterhält der Eigenbetrieb das Schauspielhaus und zugehörige Nebenspielstätten, Probebühnen, Werkstätten etc. sowie die "SchauBurg". (§ 1 Absatz 3 der Betriebssatzung).

5. Bezeichnung der Vertretung

Oberbürgermeister und Werkleitung

6. Mitglieder der Beschlussorgane

Stadtrat

7. Unterbeteiligungen

keine

8. Leistungsdaten

Leistungen	2012	2013	2014	2015	2016
Kammerspiele: Besucher	190.645	171.614	210.105	197.613	168.000
Kammerspiele: Veranstaltungen	609	600	757	654	720
Kammerspiele: Auslastung [%]	73,2	70,2	69,9	72	72
Kammerspiele Kaufauslastung [%]	67	66	65,4	67,2	67
Schauburg: Besucher	36.531	36.618	34.587	37.177	34.000
Schauburg: Veranstaltungen	332	356	340	339	330
Schauburg: Auslastung [%]	95,6	93,3	90,3	90,8	90
Schauburg Kaufauslastung [%]	86,9	83,4	82,1	83,2	83
Otto-Falckenberg-Schule: Studenten	51	52	52	52	52

9. Beschäftigte

Anzahl	2012	2013	2014	2015	2016
Durchschnittliches Vollzeitäquivalent	338,7	339,8	337,7	334,1	330,0
davon nicht differenziert [%]	100	100	100	100	100
davon schwerbehindert [%]	5,64	6,21	6,25	5,99	6,16

10. Bilanzdaten / Vermögensdaten

Nr.	Position in [Tsd. €]	2012	2013	2014	2015	2016
	AKTIVA					
1	Anlagevermögen	115.811	114.658	111.922	115.407	
2	Umlaufvermögen	10.977	9.611	12.349	8.955	
3	Sonstiges	181	142	180	138	
4	Summe Aktiva	126.969	124.411	124.450	124.500	
	PASSIVA					
5	Eigenkapital	43.174	42.986	43.738	43.993	
6	Gezeichnetes Kapital	500	500	500	500	
7	Rücklagen	42.776	42.674	42.486	43.238	
8	Sonstige EK-Posten	0	0	0	0	
9	Gewinn- und Verlustvortrag	0	0	0	0	
10	Ergebnis	-102	-188	752	255	
11	Rückstellungen	8.787	9.366	10.093	11.303	
12	Verbindlichkeiten	73.284	70.376	68.954	67.557	
13	Verbindlichkeiten gegenüber Gesellschaftern	0	0	0	0	
14	Andere Verbindlichkeiten	73.284	70.376	68.954	67.557	
15	Sonstiges	1.724	1.682	1.666	1.649	
16	Summe Passiva	126.969	124.411	124.450	124.500	n. v.
	Bilanzkennzahlen					
17	Eigenkapitalquote [%]	34	34,55	35,14	35,34	
18	Verschuldungsgrad [%]	66	65,45	64,86	64,66	
19	Eigenkapitalverzinsung [%]	-0,24	-0,44	1,72	0,58	
20	Eigenkapitalverzinsung vor Gewinnabführung / Zuschuss [%]	-74,09	-75,99	-73,88	-75,7	

11. Daten der Erfolgsrechnung / Haushaltsdaten

Nr.	Position in [Tsd. €]	2012	2013	2014	2015	2016
1	Erlöse/Gebühren/Entgelte	5.606	5.615	5.768	5.442	5.056
2	Sonstige Erträge/Einnahmen	0	0	0	0	0
3	Summe Erträge/Einnahmen	5.606	5.615	5.768	5.442	5.056
4	Sachaufwand/-ausgaben	-711	-764	-565	-617	-671
5	Personalaufwand/-ausgaben	-23.155	-23.407	-23.600	-24.506	-24.658
6	Abschreibungen	-3.903	-3.682	-3.498	-3.487	-3.585
8	Sonstiger Aufwand/Ausgaben	-10.659	-10.964	-7.165	-6.931	-7.015
9	Summe Aufwand/Ausgaben	-38.427	-38.818	-34.828	-35.540	-35.929
10	Betriebs-/Haushaltsergebnis	-32.822	-33.202	-29.060	-30.098	-30.873
11	Finanzergebnis	833	543	-3.251	-3.202	-3.260
12	Ergebnis der gewöhnlichen Geschäftstätigkeit	-31.989	-32.660	-32.311	-33.300	-34.133
13	Außerordentliches Ergebnis	0	0	0	0	
14	Steuern	1	-4	-3	-4	0
15	Zwischenergebnis	-31.987	-32.664	-32.314	-33.304	-34.133
17	Zuschüsse der Eigentümer	31.885	32.476	33.066	33.559	33.912
18	Jahresüberschuss/-fehlbetrag	-102	-188	752	255	-221
	Betriebskennzahlen					
19	Deckungsgrad [%]	14,59	14,47	16,56	15,31	14,07

12. Städtische Garantieverpflichtungen

"Ein nach Ablauf von fünf Jahren nicht getilgter Verlustvortrag kann durch Abbuchung von den Rücklagen ausgeglichen werden, wenn das die Eigenkapitalausstattung zulässt; ist das nicht der Fall, so ist der Verlust aus Haushaltsmitteln der Gemeinde auszugleichen" (§ 8 Absatz 2 Satz 3 EBV).

13. Finanzielle Zielvorgaben

"Der Jahresgewinn des Eigenbetriebs soll so hoch sein, dass neben angemessenen Rücklagen nach § 6 Abs. 2 EBV mindestens eine marktübliche Verzinsung des Eigenkapitals erwirtschaftet wird" (§ 8 Abs. 1 EBV). Diese Zielvorgaben werden beschränkt durch Stadtratsbeschluss vom 12./13.05.1992.

14. Finanzhilfedaten

Nr.	Position in [Tsd. €]	2012	2013	2014	2015	2016
	Sichtbare Finanzhilfen (Stadt)					
2	Investitionszuschuss erhalten	0	0	0	0	0
4	Betriebszuschuss (Planansatz)	31.885	32.476	33.066	33.559	33.912
5	Betriebszuschuss (erhalten)	31.885	32.476	33.066	33.559	
6	Betriebszuschuss (tatsächlich verbraucht)	31.885	32.476	33.066	33.559	
8	Sonstige Sichtbare	0	0	0	0	0
9	Summe sichtbare Finanzhilfen (Stadt)	31.885	32.476	33.066	33.559	33.912
	Nicht-sichtbare Finanzhilfen (Stadt)					
11	Verzicht auf Stammkapitalverzinsung	0	0	0	0	0
15	Sonstiges (s. Erläuterungen)	0	0	0	0	0
16	Summe nicht-sichtbare Finanzhilfen (Stadt)	0	0	0	0	0
17	Gesamtsumme Finanzhilfen Stadt	31.885	32.476	33.066	33.559	33.912
19	Summe Aufwand/Ausgaben	-38.427	-38.818	-34.828	-35.540	-35.929
	Betriebskennzahlen					
20	Finanzhilfekoeffizient [%]	82,97	83,66	94,94	94,43	94,39

zu Verzicht auf Stammkapitalverzinsung:
Keine Verzinsung wegen Gemeinnützigkeit

15. Kreditaufnahmen

Nr.	Position in [Tsd. €]	2012	2013	2014	2015	2016
1	Kredit 1	0	0	0	0	0

1. Betrieb

Name Münchner Stadtentwässerung	UA
Rechtsform (einschließlich Zusatz) Eigenbetrieb	Fachreferat Baureferat
Gemeinnützigkeit nein	Betreuungsreferat Baureferat

2. Gesellschafter

Stamm- / Grundkapital:	0 [Tsd. €]	Anteile	
Gesellschafter / Eigentümer		[Tsd. €]	%
Landeshauptstadt München		0	100

3. Vertreter und Organe

Siehe Punkt 5 und 6

4. Gegenstand und Aufgaben des Betriebes

Gegenstand des Unternehmens einschließlich etwaiger Hilfs- und Nebenbetriebe ist die schadlose Ableitung und Behandlung von Abwässern einschließlich der Klärschlammverwertung und -beseitigung und alle den Betriebszweck fördernden Maßnahmen sowie Entsorgungsaufgaben, die der Münchner Stadtentwässerung aufgrund von Zweckvereinbarungen oder anderen vertraglichen Vereinbarungen obliegen. Zum Aufgabenbereich gehören ferner hoheitliche Tätigkeiten im Rahmen der wasser- und satzungsrechtlichen Vorschriften (§1 Abs.3 Betriebssatzung). Ziele: Umweltschutz auf hohem Niveau, Nachhaltigkeit im Handeln, Wirtschaftlichkeit und Gebührenstabilität, Kundenfreundlichkeit nach außen und innen, bestmögliche Arbeits- und Anlagensicherheit sowie Intensivierung der Kanalinspektion.

5. Bezeichnung der Vertretung

Oberbürgermeister und Werkleitung

6. Mitglieder der Beschlussorgane

Stadtrat

7. Unterbeteiligungen

Beteiligung an	Kapitalanteil		Ergebnis [Tsd. €]
	[Tsd. €]	[%]	
aquabench GmbH (siehe auch dort)	4	8	55

8. Leistungsdaten

Leistungen	2012	2013	2014	2015	2016
Abwasserzuflussmenge [Mio. kbm] K LW I	123,08	135,04	109,55	108,77	110
Abwasserzuflussmenge [Mio. kbm] K LW II	58,74	63,3	52,38	55,73	56
vorhandene Straßenabläufe	70.000	70.000	76.000	80.000	80.000
gereinigte und gewartete Abläufe	69.300	49.271	42.600	36.611	40.000
gereinigte und gewartete Strecken (km)	1.033	1.173	833	909	1.000
Gesamtlänge Kanalnetz (km)	2.406	2.411	2.409	2.413	2.413
Anzahl Pumpwerke	144	145	150	147	147
Hausanschlüsse	142.000	142.000	142.000	154.052	160.000
Regenrückhaltebecken (Volumen in kbm)	703.000	703.000	703.000	703.000	703.000
Anschlussgrad der LHM (%)	99,8	99,8	99,8	99,8	99,8

9. Beschäftigte

Anzahl	2012	2013	2014	2015	2016
Durchschnittliches Vollzeitäquivalent	890,68	896,53	933,26	949,21	957
davon weiblich [%]	19,13	19,82	21,25	21,65	21,73
davon männlich [%]	80,87	80,18	78,75	78,35	78,27
davon nicht differenziert [%]	0	0	0	0	0
davon schwerbehindert [%]	8,3	8,09	7,8	8,13	8,29

zu davon männlich [%]:

zu 2012: Absolute Zahl ist 769

zu 2013: Absolute Zahl ist 767

zu 2014: Absolute Zahl ist 772

zu 2015: Absolute Zahl ist 778

zu 2016: Absolute Zahl ist 785

zu davon schwerbehindert [%]:

zu 2012: Absolute Zahl ist 77

zu 2013: Absolute Zahl ist 75

zu 2014: Absolute Zahl ist 77

zu 2015: Absolute Zahl ist 81

zu 2016: Absolute Zahl ist 83

zu davon weiblich [%]:

zu 2012: Absolute Zahl ist 197

zu 2013: Absolute Zahl ist 208

zu 2014: Absolute Zahl ist 226

zu 2015: Absolute Zahl ist 231

zu 2016: Absolute Zahl ist 235

zu Durchschnittliches Vollzeitäquivalent:

zu 2012: Absolute Zahl ist 966

zu 2013: Absolute Zahl ist 975

zu 2014: Absolute Zahl ist 998

zu 2015: Absolute Zahl ist 1009

zu 2016: Absolute Zahl ist 1020

10. Bilanzdaten / Vermögensdaten

Nr.	Position in [Tsd. €]	2012	2013	2014	2015	2016
	AKTIVA					
1	Anlagevermögen	1.492.998	1.453.029	1.421.891	1.426.333	
2	Umlaufvermögen	113.656	108.594	113.635	124.796	
3	Sonstiges	2	15	770	741	
4	Summe Aktiva	1.606.655	1.561.637	1.536.295	1.551.870	
	PASSIVA					
5	Eigenkapital	164.444	170.105	175.043	183.741	
6	Gezeichnetes Kapital	0	0	0	0	
7	Rücklagen	151.347	153.403	157.383	164.869	
8	Sonstige EK-Posten	0	0	0	0	
9	Gewinn- und Verlustvortrag	8.251	13.078	16.682	17.641	
10	Ergebnis	4.846	3.624	978	1.231	
11	Rückstellungen	181.686	190.085	183.826	192.398	
12	Verbindlichkeiten	1.177.400	1.121.954	1.101.615	1.103.363	
13	Verbindlichkeiten gegenüber Gesellschaftern	19.475	7.459	6.120	2.268	
14	Andere Verbindlichkeiten	1.157.925	1.114.495	1.095.495	1.101.095	
15	Sonstiges	83.125	79.493	75.811	72.368	
16	Summe Passiva	1.606.655	1.561.637	1.536.295	1.551.870	n. v.
	Bilanzkennzahlen					
17	Eigenkapitalquote [%]	10,24	10,89	11,39	11,84	
18	Verschuldungsgrad [%]	89,76	89,11	88,61	88,16	
19	Eigenkapitalverzinsung [%]	2,95	2,13	0,56	0,67	
20	Eigenkapitalverzinsung vor Gewinnabführung / Zuschuss [%]	2,95	2,13	0,56	0,67	

11. Daten der Erfolgsrechnung / Haushaltsdaten

Nr.	Position in [Tsd. €]	2012	2013	2014	2015	2016
1	Erlöse/Gebühren/Entgelte	221.423	234.211	222.936	229.352	232.984
2	Sonstige Erträge/Einnahmen	26.268	12.272	10.056	30.983	18.000
3	Summe Erträge/Einnahmen	247.691	246.483	232.992	260.335	250.984
4	Sachaufwand/-ausgaben	-47.841	-55.932	-49.233	-62.548	-55.206
5	Personalaufwand/-ausgaben	-55.674	-56.029	-57.578	-60.473	-65.896
6	Abschreibungen	-65.693	-65.010	-64.329	-62.322	-60.549
8	Sonstiger Aufwand/Ausgaben	-74.222	-68.522	-69.374	-74.153	-70.032
9	Summe Aufwand/Ausgaben	-243.430	-245.494	-240.514	-259.496	-251.683
10	Betriebs-/Haushaltsergebnis	4.261	990	-7.522	839	-699
11	Finanzergebnis	622	2.689	8.538	429	800
12	Ergebnis der gewöhnlichen Geschäftstätigkeit	4.883	3.678	1.016	1.268	101
13	Außerordentliches Ergebnis	0	0	0	0	
14	Steuern	-37	-54	-38	-37	-45
15	Zwischenergebnis	4.846	3.624	978	1.231	56
16	Aufwendungen aus Gewinnabführung	0	0	0	0	0
17	Zuschüsse der Eigentümer	0	0	0	0	0
18	Jahresüberschuss/-fehlbetrag	4.846	3.624	978	1.231	56
	Betriebskennzahlen					
19	Deckungsgrad [%]	101,75	100,4	96,87	100,32	99,72

12. Städtische Garantieverpflichtungen

"Ein nach Ablauf von fünf Jahren nicht getilgter Verlustvortrag kann durch Abbuchung von den Rücklagen ausgeglichen werden, wenn das die Eigenkapitalausstattung zulässt; ist das nicht der Fall, so ist der Verlust aus Haushaltsmitteln der Gemeinde auszugleichen." (§ 8 Abs. 2 Satz 3 EBV).

13. Finanzielle Zielvorgaben

"Der Jahresgewinn eines Eigenbetriebs soll so hoch sein, dass neben angemessenen Rücklagen nach § 6 Abs.2 EBV mindestens eine marktübliche Verzinsung des Eigenkapitals erwirtschaftet wird (§ 8 Abs. 1 EBV). Diese Zielvorgaben werden beschränkt durch Stadtratsbeschluss vom 12./13.05.1992.

14. Finanzhilfedaten

Nr.	Position in [Tsd. €]	2012	2013	2014	2015	2016
	Sichtbare Finanzhilfen (Stadt)					
8	Sonstige Sichtbare	0	0	0	0	0
9	Summe sichtbare Finanzhilfen (Stadt)	0	0	0	0	0
	Nicht-sichtbare Finanzhilfen (Stadt)					
15	Sonstiges (s. Erläuterungen)	0	0	0	0	0
16	Summe nicht-sichtbare Finanzhilfen (Stadt)	0	0	0	0	0
17	Gesamtsumme Finanzhilfen Stadt	0	0	0	0	0
19	Summe Aufwand/Ausgaben	-243.430	-245.494	-240.514	-259.496	-251.683
	Betriebskennzahlen					
20	Finanzhilfekoeffizient [%]	0	0	0	0	0

15. Kreditaufnahmen

Nr.	Position in [Tsd. €]	2012	2013	2014	2015	2016
1	Kredit 1	0	0	0	23.092	133.477

1. Betrieb

Name Stadtgüter München	UA
Rechtsform (einschließlich Zusatz) Eigenbetrieb	Fachreferat Kommunalreferat
Gemeinnützigkeit nein	Betreuungsreferat Kommunalreferat

2. Gesellschafter

Stamm- / Grundkapital:	5.920 [Tsd. €]	Anteile	
Gesellschafter / Eigentümer		[Tsd. €]	%
Landeshauptstadt München		5.920	100

3. Vertreter und Organe

Siehe Punkt 5 und 6

4. Gegenstand und Aufgaben des Betriebes

"Aufgabe der Stadtgüter München ist die Bewirtschaftung der städtischen Güter im Rahmen der Grundstücksvorratspolitik der Landeshauptstadt München durch Eigenbewirtschaftung oder Verpachtung in ökologischer oder konventioneller Weise. Im Rahmen der Bewirtschaftung der städtischen Güter sind die Leistungsfähigkeit des Naturhaushaltes zu erhalten und dauerhaft zu verbessern sowie die heimischen Tier- und Pflanzenarten und ihre notwendigen Lebensräume zu schonen und zu erhalten. Aufgabe der Stadtgüter München ist dabei auch die Verwaltung und Bewirtschaftung der von den Stadtgütern München gepachteten und die Verwaltung der von ihnen verpachteten und vermieteten Objekte. Erwerb, Veräußerung, Tausch und Belastung von Grundstücken und grundstücksgleichen Rechten sind nicht Aufgabe des Eigenbetriebes." (§ 1 Abs. 3 Betriebssatzung). Nur durch die Eigenbewirtschaftung der Flächen kann sichergestellt werden, dass die Flächen kurzfristig für kommunale Zwecke oder als Tauschflächen zur Verfügung gestellt werden können (siehe Landpachtgesetz).

5. Bezeichnung der Vertretung

Oberbürgermeister und Werkleitung

6. Mitglieder der Beschlussorgane

Stadtrat

7. Unterbeteiligungen

Beteiligung an	Kapitalanteil		Ergebnis [Tsd. €]
	[Tsd. €]	[%]	
Futtertrocknungsgenossenschaft Wolfratshausen-West e.G.	1	0,12	53
Trocknungsgenossenschaft Wolfratshausen-Ost e.G.	5	1,11	-75
Verband bayer. Landwirtschaftlicher Brennereien e.G., München	1	2,05	-70

8. Leistungsdaten

Leistungen	2012	2013	2014	2015	2016
Erntemengen Getreide ökologisch [t]	976,25	844,59	827	1.006,8	1.065
Erntemengen Getreide konventionell [t]	2.111,9	1.727,14	1.379,5	1.951,9	1.710,8
Erntemengen Leguminosen ökologisch [t]	136	46,99	138,5	27,1	131
Erntemengen Leguminosen konventionell [t]	142,5	101,66	113,4	128,6	109,5
Erntemengen Raps konventionell [t]	104,24	136,2	111	132,7	0
Alkoholverkauf (hl)	2.789	1.319,37	0	0	0
Ochsenverkauf (Stück)	540	497	634	569	570
Regenerative Stromerzeugung (kwh)	3.530.340	4.288.418	4.398.352	5.022.836	5.425.400
Ökologische Ausgleichsflächen und agrarökologische Strukturen (ha)	226,53	226,53	226,52	226,25	226,25
Krautgärten (Anzahl)	452	568	579	573	570

9. Beschäftigte

Anzahl	2012	2013	2014	2015	2016
Durchschnittliches Vollzeitäquivalent	40,47	38,48	38,88	41,61	45,56
davon weiblich [%]	17,35	23,86	25,05	23,43	20,28
davon männlich [%]	82,65	76,14	74,95	76,57	79,72
davon nicht differenziert [%]	0	0	0	0	0
davon schwerbehindert [%]	4,05	6,86	6,79	4,3	5,79

10. Bilanzdaten / Vermögensdaten

Nr.	Position in [Tsd. €]	2012	2013	2014	2015	2016
	AKTIVA					
1	Anlagevermögen	11.320	10.450	10.221	10.321	
2	Umlaufvermögen	4.740	4.943	5.229	5.005	
3	Sonstiges	2	1	2	2	
4	Summe Aktiva	16.062	15.394	15.452	15.328	
	PASSIVA					
5	Eigenkapital	10.116	10.139	10.394	10.626	
6	Gezeichnetes Kapital	5.920	5.920	5.920	5.920	
7	Rücklagen	1.037	1.037	1.472	1.640	
8	Sonstige EK-Posten	2.747	2.747	2.747	2.747	
9	Gewinn- und Verlustvortrag	0	0	0	0	
10	Ergebnis	412	435	256	319	
11	Rückstellungen	3.013	2.420	2.299	2.407	
12	Verbindlichkeiten	1.063	837	851	424	
13	Verbindlichkeiten gegenüber Gesellschaftern	179	175	166	135	
14	Andere Verbindlichkeiten	884	662	686	289	
15	Sonstiges	1.871	1.998	1.907	1.871	
16	Summe Passiva	16.062	15.394	15.452	15.328	k. A.
	Bilanzkennzahlen					
17	Eigenkapitalquote [%]	62,98	65,86	67,27	69,32	
18	Verschuldungsgrad [%]	37,02	34,14	32,73	30,68	
19	Eigenkapitalverzinsung [%]	4,07	0,23	2,46	3	
20	Eigenkapitalverzinsung vor Gewinnabführung / Zuschuss [%]	4,07	0,23	2,46	3	

11. Daten der Erfolgsrechnung / Haushaltsdaten

Nr.	Position in [Tsd. €]	2012	2013	2014	2015	2016
1	Erlöse/Gebühren/Entgelte	4.350	4.022	4.074	6.138	5.801
2	Sonstige Erträge/Einnahmen	2.716	2.443	2.870	938	610
3	Summe Erträge/Einnahmen	7.066	6.464	6.943	7.077	6.411
4	Sachaufwand/-ausgaben	-2.162	-1.989	-2.107	-2.147	-1.900
5	Personalaufwand/-ausgaben	-1.906	-1.756	-1.931	-2.129	-2.263
6	Abschreibungen	-711	-1.434	-794	-752	-827
8	Sonstiger Aufwand/Ausgaben	-1.740	-1.157	-1.725	-1.440	-1.146
9	Summe Aufwand/Ausgaben	-6.519	-6.336	-6.557	-6.467	-6.135
10	Betriebs-/Haushaltsergebnis	547	129	386	609	277
11	Finanzergebnis	-110	-108	-130	-153	-133
12	Ergebnis der gewöhnlichen Geschäftstätigkeit	437	21	256	457	144
13	Außerordentliches Ergebnis	20	0	0	0	
14	Steuern	-45	2	-1	-138	-67
15	Zwischenergebnis	412	23	256	319	77
16	Aufwendungen aus Gewinnabführung	0	0	0	0	0
17	Zuschüsse der Eigentümer	0	0	0	0	0
18	Jahresüberschuss/-fehlbetrag	412	23	256	319	77
	Betriebskennzahlen					
19	Deckungsgrad [%]	108,39	102,03	105,89	109,42	104,51

zu Erlöse/Gebühren/Entgelte:

zu 2014: Ohne Änderungen durch BilRUG

12. Städtische Garantieverpflichtungen

"Ein nach Ablauf von fünf Jahren nicht getilgter Verlustvortrag kann durch Abbuchung von den Rücklagen ausgeglichen werden, wenn das die Eigenkapitalausstattung zulässt; ist das nicht der Fall, so ist der Verlust aus Haushaltsmitteln der Gemeinde auszugleichen." (§ 8 Abs. 3 Satz 3 EBV).

13. Finanzielle Zielvorgaben

Der Jahresgewinn des Eigenbetriebs soll so hoch sein, dass neben angemessenen Rücklagen nach § 6 Abs. 2 (EBV) mindestens eine marktübliche Verzinsung des Eigenkapitals erwirtschaftet wird" (§ 8 Abs. 1 EBV).

14. Finanzhilfedaten

Nr.	Position in [Tsd. €]	2012	2013	2014	2015	2016
	Sichtbare Finanzhilfen (Stadt)					
2	Investitionszuschuss erhalten	0	0	0	0	0
3	Investitionszuschuss Rückzahlung (auch aus Vorjahren)	0	0	0	0	0
4	Betriebszuschuss (Planansatz)	0	0	0	0	0
5	Betriebszuschuss (erhalten)	0	0	0	0	
6	Betriebszuschuss (tatsächlich verbraucht)	0	0	0	0	0
7	Betriebszuschuss Rückzahlung (auch aus Vorjahren)					
8	Sonstige Sichtbare	0	0	0	0	0
9	Summe sichtbare Finanzhilfen (Stadt)	0	0	0	0	0
	Nicht-sichtbare Finanzhilfen (Stadt)					
11	Verzicht auf Stammkapitalverzinsung	252	252	0	0	0
15	Sonstiges (s. Erläuterungen)	0	0	0	0	0
16	Summe nicht-sichtbare Finanzhilfen (Stadt)	252	252	0	0	0
17	Gesamtsumme Finanzhilfen Stadt	252	252	0	0	0
18	Finanzhilfen anderer Gesellschafter	0	0	0	0	0
19	Summe Aufwand/Ausgaben	-6.519	-6.336	-6.557	-6.467	-6.135
	Betriebskennzahlen					
20	Finanzhilfekoeffizient [%]	3,72	3,82	0	0	0

zu Verzicht auf Stammkapitalverzinsung:
Stammkapitalverzinsung ab 2014

15. Kreditaufnahmen

Nr.	Position in [Tsd. €]	2012	2013	2014	2015	2016
1	Kredit 1	0	0	0	0	0

1. Betrieb

Name aquabench GmbH	UA
Rechtsform (einschließlich Zusatz) GmbH	Fachreferat nicht vorhanden
Gemeinnützigkeit nein	Betreuungsreferat Baureferat

2. Gesellschafter

Stamm- / Grundkapital:	50 [Tsd. €]	
Gesellschafter / Eigentümer	[Tsd. €]	Anteile %
Landeshauptstadt München, Münchner Stadtentwässerung (siehe auch dort)	4	8
Berliner Wasserbetriebe AöR	4	8
Hamburger Stadtentwässerung AöR	4	8
Stadtentwässerungsbetriebe Köln AöR	4	8
Entsorgung + Recycling Zürich	4	8
Stadtentwässerung Dresden GmbH	4	8
Landeshauptstadt Düsseldorf, Stadtentwässerungsbetrieb Düsseldorf	4	8
hanseWasser Bremen GmbH	4	8
Oldenburgisch-Ostfriesischer Wasserverband	4	8
Emscher Wassertechnik GmbH	7	13
AV Aggerwasser GmbH	7	13
aquabench GmbH, Hamburg (eigene Anteile)	1	2

3. Vertreter und Organe

Siehe Punkt 5 und 6

4. Gegenstand und Aufgaben des Betriebes

Gegenstand der Gesellschaft ist die Durchführung von Benchmarkingprojekten in der Wasser- und Abwasserwirtschaft sowie für Tiefbauämter, das Betreiben einer Internetplattform zur Unterstützung dieses Leistungsangebotes sowie die Erbringung der damit im Zusammenhang stehenden Dienstleistungen. Da die Wasser- und Abwasserwirtschaft mehrheitlich öffentlich-rechtlich organisiert ist, verfolgt die aquabench GmbH den Zweck, die Unternehmen der Wasserwirtschaft (Wasser- und Abwasserwirtschaft) gemäß der Modernisierungsstrategie der Bundesregierung zu unterstützen ihren Standort im Vergleich mit anderen Unternehmen festzustellen und vom Besten zu lernen.

5. Bezeichnung der Vertretung

Vertretung	Name	Aufgabe	Bezüge 2015 [Tsd. €]
Geschäftsführung	Filip Bertzbach	Geschäftsführung Büro Hamburg	
	Peter Graf	Geschäftsführung Büro Köln	

zur Vertretung Geschäftsführung:

Hinsichtlich der Angabe der Bezüge der Geschäftsführung wird von der Schutzklausel des § 286 Abs. 4 HGB Gebrauch gemacht.

6. Mitglieder der Beschlussorgane

Beschlussorgan	Name - Funktion
Aufsichtsrat	Dr. Jochen Stemplewski - Vorstandsvorsitzender, Hamm
	Robert Schmidt - Technischer Werkleiter, München
	Nathalie Leroy - Geschäftsführerin, Hamburg
	Dr. Claus Henning Rolfs - Technischer Betriebsleiter, Düsseldorf
	-
Gesellschafterversammlung	Landeshauptstadt München, Münchner Stadtentwässerung -
	Berliner Wasserbetriebe AöR -
	Hamburger Stadtentwässerung AöR -
	Stadtentwässerungsbetriebe Köln AöR -
	Entsorgung + Recycling Zürich -
	Stadtentwässerung Dresden GmbH -
	Stadtentwässerungsbetrieb Düsseldorf -
	hanseWasser Bremen GmbH -
	Oldenburgisch-Ostfriesischer Wasserverband -
	Emscher Wassertechnik GmbH -
	AV Aggerwasser GmbH -
-	

7. Unterbeteiligungen

keine

8. Leistungsdaten

Leistungen	2012	2013	2014	2015	2016
Unternehmensbenchmarking Abwasser [€]	96.000	143.000	115.000	128.000	k. A.
Benchmarking Kanalbau und Kanalbetrieb [€]	366.000	331.000	339.000	317.000	k. A.
Benchmarking Kläranlagen [€]	272.000	270.000	335.000	245.000	k. A.
Benchmarking Materialwirtschaft [€]	54.000	50.000	49.000	55.000	k. A.
Benchmarking Analytik und Indirekteinleiterüberwachung [€]		79.000	37.000	68.000	k. A.
landesweite Kennzahlen, Sonstiges, International, Beratung [€]			401.000	600.000	k. A.
Benchmarking Wasserversorgung, -verteilung, Talsperren und Trinkwasserproduktion (TWP) [€]			153.000	83.000	k. A.
Benchmarking Wasserversorgung, -verteilung und Trinkwasserproduktion (TWP) [€]	105.000				

9. Beschäftigte

Anzahl	2012	2013	2014	2015	2016
Durchschnittliches Vollzeitäquivalent	15,25	14,6	15,25	15,25	k. A.
davon weiblich [%]	21,31	20,55	22,95	22,95	
davon männlich [%]	78,69	79,45	77,05	77,05	
davon nicht differenziert [%]	0	0	0	0	
davon schwerbehindert [%]	0	0	0	0	

10. Bilanzdaten / Vermögensdaten

Nr.	Position in [Tsd. €]	2012	2013	2014	2015	2016
	AKTIVA					
1	Anlagevermögen	90	79	98	109	
2	Umlaufvermögen	753	888	1.265	1.453	
3	Sonstiges	2	2	2	4	
4	Summe Aktiva	845	968	1.366	1.566	
	PASSIVA					
5	Eigenkapital	258	348	430	484	
6	Gezeichnetes Kapital	45	45	49	49	
7	Rücklagen	115	155	233	233	
8	Sonstige EK-Posten	0	0	0	0	
9	Gewinn- und Verlustvortrag	0	58	90	147	
10	Ergebnis	98	90	58	55	
11	Rückstellungen	241	251	281	243	
12	Verbindlichkeiten	345	370	655	839	
13	Verbindlichkeiten gegenüber Gesellschaftern	0	0	0	0	
14	Andere Verbindlichkeiten	345	370	655	839	
15	Sonstiges	0	0	0	0	
16	Summe Passiva	845	968	1.366	1.566	k. A.
	Bilanzkennzahlen					
17	Eigenkapitalquote [%]	30,6	35,95	31,47	30,92	
18	Verschuldungsgrad [%]	69,4	64,05	68,53	69,08	
19	Eigenkapitalverzinsung [%]	37,92	25,75	13,41	11,26	
20	Eigenkapitalverzinsung vor Gewinnabführung / Zuschuss [%]	37,92	25,75	13,41	11,26	

11. Daten der Erfolgsrechnung / Haushaltsdaten

Nr.	Position in [Tsd. €]	2012	2013	2014	2015	2016
1	Erlöse/Gebühren/Entgelte	1.579	1.492	1.485	1.214	
2	Sonstige Erträge/Einnahmen	-4	22	40	349	
3	Summe Erträge/Einnahmen	1.575	1.514	1.525	1.563	
4	Sachaufwand/-ausgaben	-99	-43	-50	-64	
5	Personalaufwand/-ausgaben	-1.033	-1.053	-1.108	-1.132	
6	Abschreibungen	-55	-49	-43	-47	
8	Sonstiger Aufwand/Ausgaben	-243	-234	-237	-239	
9	Summe Aufwand/Ausgaben	-1.429	-1.379	-1.439	-1.482	
10	Betriebs-/Haushaltsergebnis	146	135	86	81	
11	Finanzergebnis	0	0	-1	0	
12	Ergebnis der gewöhnlichen Geschäftstätigkeit	146	135	86	81	
13	Außerordentliches Ergebnis	0	0	0	0	
14	Steuern	-48	-45	-28	-27	
15	Zwischenergebnis	98	90	58	55	
16	Aufwendungen aus Gewinnabführung	0	0	0	0	
17	Zuschüsse der Eigentümer	0	0	0	0	
18	Jahresüberschuss/-fehlbetrag	98	90	58	55	k. A.
	Betriebskennzahlen					
19	Deckungsgrad [%]	110,21	109,79	105,99	105,49	

12. Städtische Garantieverpflichtungen

keine

13. Finanzielle Zielvorgaben

keine

14. Finanzhilfedaten

Nr.	Position in [Tsd. €]	2012	2013	2014	2015	2016
	Sichtbare Finanzhilfen (Stadt)					
2	Investitionszuschuss erhalten					
4	Betriebszuschuss (Planansatz)					
5	Betriebszuschuss (erhalten)					
8	Sonstige Sichtbare					
9	Summe sichtbare Finanzhilfen (Stadt)					
	Nicht-sichtbare Finanzhilfen (Stadt)					
15	Sonstiges (s. Erläuterungen)					
16	Summe nicht-sichtbare Finanzhilfen (Stadt)					
17	Gesamtsumme Finanzhilfen Stadt					
18	Finanzhilfen anderer Gesellschafter					
19	Summe Aufwand/Ausgaben	-1.429	-1.379	-1.439	-1.482	k. A.
	Betriebskennzahlen					
20	Finanzhilfekoeffizient [%]	0	0	0	0	

15. Kreditaufnahmen

Nr.	Position in [Tsd. €]	2012	2013	2014	2015	2016
1	Kredit 1	0	0	0	0	k. A.

1. Betrieb

Name Behandlungszentrum für Multiple Sklerose Kranke gemeinnützige GmbH ("Marianne-Strauß-Klinik")	UA
Rechtsform (einschließlich Zusatz) GmbH	Fachreferat nicht vorhanden
Gemeinnützigkeit ja	Betreuungsreferat Referat für Gesundheit und Umwelt

2. Gesellschafter

Stamm- / Grundkapital:	42 [Tsd. €]	
Gesellschafter / Eigentümer	[Tsd. €]	Anteile %
Landeshauptstadt München	24	57,14
Bezirk Oberbayern	7	17,14
Deutsche Multiple Sklerose Gesellschaft	5	12,86
Kuratorium Wohnen im Alter e.V.	5	12,86

3. Vertreter und Organe

Siehe Punkt 5 und 6

4. Gegenstand und Aufgaben des Betriebes

Gegenstand der Gesellschaft ist die Errichtung und der Betrieb eines Behandlungszentrums für Multiple Sklerose Kranke zu deren Behandlung und Betreuung in Kempfenhausen. Die Gesellschaft dient damit der Förderung des öffentlichen Gesundheitswesens. Das Behandlungszentrum hat den Bestimmungen für die öffentlich geförderten Krankenhäuser im Sinne des Krankenhausfinanzierungsgesetzes (KHG) zu entsprechen. In Verfolgung des Gesellschaftszweckes betreibt die Gesellschaft in Kempfenhausen eine Fachklinik für Multiple Sklerose Kranke ("Marianne-Strauß-Klinik") für ein überregionales Einzugsgebiet (§ 2 Abs. 1 Gesellschaftsvertrag) ein Pflegeheim für Multiple Sklerose Kranke und eine Tagesklinik.

5. Bezeichnung der Vertretung

Vertretung	Name	Aufgabe	Bezüge 2015 [Tsd. €]
Geschäftsführung	C. S.	Geschäftsführerin (bis 31.12.2015)	144
	Prof. Dr. Jürgen Koehler	Geschäftsführer	245
	Jürgen Schneider	Geschäftsführer (ab 01.01.2016)	

zu C. S.:

incl. Tantieme 2014 = 21.382,34 €, Tantieme für 2015 noch nicht beschlossen

zu Prof. Dr. Jürgen Koehler:

incl. Tantieme 2014 = 42.904,99 €, Tantieme für 2015 noch nicht beschlossen

6. Mitglieder der Beschlussorgane

Beschlussorgan	Name - Funktion
Gesellschafterversammlung	Dr. Stefan Arend - Kuratorium Wohnen im Alter e.V.
	Dr. Monika Himmighoffen - Deutsche Multiple Sklerose Gesellschaft
	Joachim Lorenz - Vorsitzender, Landeshauptstadt München
	Josef Mederer - Bezirk Oberbayern
	Manfred Jagusch - Vorsitzender, Landeshauptstadt München
	Stephanie Jacobs - Vorsitzende, Landeshauptstadt München
-	
Aufsichtsrat	Jens Gerhardt - Landeshauptstadt München
	Harald Schwab - Vorsitzender, Bezirk Oberbayern
	Herr Hans-Peter Wabro - Deutsche Multiple Sklerose Gesellschaft LV Bayern
	Horst Schmieder - Kuratorium für Wohnen im Alter gAG
	-

zu Joachim Lorenz:
Bis 31.05.2015

zu Manfred Jagusch:
Interimsweise Vertretung der LHM in der Gesellschafterversammlung vom 01.07.2015 bis 01.11.2015

zu Stephanie Jacobs:
Ab 01.11.2015

7. Unterbeteiligungen

keine

8. Leistungsdaten

Leistungen	2012	2013	2014	2015	2016
Durchschnittliche Auslastung [%]	94,6	93,4	91,1	91	90,9
Berechnungstage	44.214	44.127	43.958	44.090	44.220
Fallzahlen	2.587	2.504	2.423	2.481	2.523
Planbetten	130	135	135	138	138
Durchschnittliche Verweildauer [Tg]	17,09	17,62	18,03	17,77	17,53
Pflegetage	44.214	44.127	43.958	44.090	44.220

zu Berechnungstage:
zu 2012: Klinik mit Tagesklinik + Pflegeheim
zu 2014, 2015: Korrekturen durch MDK-Prfg.noch möglich

zu Durchschnittliche Auslastung [%]:
zu 2012: Klinik mit Tagesklinik + Pflegeheim
zu 2014, 2015: Korrekturen durch MDK-Prfg.noch möglich

zu Durchschnittliche Verweildauer [Tg]:
zu 2012: Klinik mit Tagesklinik + Pflegeheim

zu Fallzahlen:
zu 2012: Klinik mit Tagesklinik + Pflegeheim

zu Pflageetage:
zu 2012: Klinik mit Tagesklinik + Pflegeheim

zu Planbetten:
zu 2012: Klinik mit Tagesklinik + Pflegeheim

9. Beschäftigte

Anzahl	2012	2013	2014	2015	2016
Durchschnittliches Vollzeitäquivalent	149,6	154,3	181,21	180,1	181
davon weiblich [%]	67,61	70,25	68,53	67,05	
davon männlich [%]	32,39	29,75	31,47	32,95	
davon nicht differenziert [%]	0	0	0	0	100
davon schwerbehindert [%]	4,63	4,21	4,16	4,24	k. A.

zu Durchschnittliches Vollzeitäquivalent:
zu 2014: Zuwachs durch Verschmelzung der MSK Service GmbH mit dem Behandlungszentrum

10. Bilanzdaten / Vermögensdaten

Nr.	Position in [Tsd. €]	2012	2013	2014	2015	2016
	AKTIVA					
1	Anlagevermögen	17.635	18.548	17.542	17.498	
2	Umlaufvermögen	10.086	9.032	9.363	9.911	
3	Sonstiges	23	15	25	28	
4	Summe Aktiva	27.744	27.595	26.930	27.437	
	PASSIVA					
5	Eigenkapital	10.032	10.444	10.805	11.899	
6	Gezeichnetes Kapital	42	42	42	42	
7	Rücklagen	6.372	6.310	6.269	6.229	
8	Sonstige EK-Posten	0	0	0	0	
9	Gewinn- und Verlustvortrag	2.927	3.618	4.093	4.493	
10	Ergebnis	691	475	401	1.135	
11	Rückstellungen	3.470	3.176	3.100	2.978	
12	Verbindlichkeiten	3.770	3.752	3.478	3.604	
13	Verbindlichkeiten gegenüber Gesellschaftern	580	562	563	546	
14	Andere Verbindlichkeiten	3.190	3.189	2.915	3.058	
15	Sonstiges	10.473	10.223	9.547	8.956	
16	Summe Passiva	27.744	27.595	26.930	27.437	n. v.
	Bilanzkennzahlen					
17	Eigenkapitalquote [%]	36,16	37,85	40,12	43,37	
18	Verschuldungsgrad [%]	63,84	62,15	59,88	56,63	
19	Eigenkapitalverzinsung [%]	6,27	3,95	3,33	9,2	
20	Eigenkapitalverzinsung vor Gewinnabführung / Zuschuss [%]	6,27	3,95	3,33	9,2	

11. Daten der Erfolgsrechnung / Haushaltsdaten

Nr.	Position in [Tsd. €]	2012	2013	2014	2015	2016
1	Erlöse/Gebühren/Entgelte	14.450	15.240	15.502	16.136	16.096
2	Sonstige Erträge/Einnahmen	1.056	1.373	1.024	985	1.062
3	Summe Erträge/Einnahmen	15.506	16.613	16.526	17.121	17.158
4	Sachaufwand/-ausgaben	-2.814	-2.891	-2.619	-2.734	-2.782
5	Personalaufwand/-ausgaben	-8.223	-8.564	-9.882	-10.153	-10.621
6	Abschreibungen	-1.187	-1.220	-1.083	-1.014	-1.088
8	Sonstiger Aufwand/Ausgaben	-2.644	-3.489	-2.612	-2.098	-2.254
9	Summe Aufwand/Ausgaben	-14.869	-16.163	-16.196	-15.999	-16.745
10	Betriebs-/Haushaltsergebnis	637	450	330	1.122	413
11	Finanzergebnis	9	-20	-13	-11	19
12	Ergebnis der gewöhnlichen Geschäftstätigkeit	646	429	316	1.111	432
13	Außerordentliches Ergebnis	0	0	64	0	
14	Steuern	-17	-17	-20	-16	-22
15	Zwischenergebnis	629	413	360	1.095	410
17	Zuschüsse der Eigentümer	0	0	0	0	0
18	Jahresüberschuss/-fehlbetrag	629	413	360	1.095	410
	Betriebskennzahlen					
19	Deckungsgrad [%]	104,28	102,78	102,04	107,01	102,47

12. Städtische Garantieverpflichtungen

"Die Gesellschafter verpflichten sich, sofern notwendig, die für das Behandlungszentrum ... nach Maßgabe der jeweiligen Wirtschaftspläne jeweils erforderlichen Zuschüsse zur Abdeckung des etwa ungedeckten Finanzbedarfs zu leisten. Stadt und Bezirk jeweils nach Maßgabe ihrer haushaltsrechtlichen Bewilligungen. Die Zuschüsse sollen insgesamt einen jährlichen Betrag von 250 Tsd. € nicht überschreiten." Bis 51.129 € (= Sockelbetrag) des ungedeckten Finanzbedarfs werden von der Landeshauptstadt München 35 % übernommen. Der 51.129 € überschreitende Bedarf wird von der Landeshauptstadt München und dem Bezirk Oberbayern gedeckt. (§ 2 Abs. 2 und 3, und § 3 Verlustabdeckungsvereinbarung)

13. Finanzielle Zielvorgaben

Beteiligungsunternehmen "sind unter Beachtung betriebswirtschaftlicher Grundsätze und des Grundsatzes der Sparsamkeit und Wirtschaftlichkeit so zu führen, dass der öffentliche Zweck erfüllt wird." (Art. 95 Abs. 1 Satz 1 GO)

14. Finanzhilfedaten

Nr.	Position in [Tsd. €]	2012	2013	2014	2015	2016
	Sichtbare Finanzhilfen (Stadt)					
8	Sonstige Sichtbare	0	0	0	0	0
9	Summe sichtbare Finanzhilfen (Stadt)	0	0	0	0	0
	Nicht-sichtbare Finanzhilfen (Stadt)					
11	Verzicht auf Stammkapitalverzinsung	1	1	1	1	1
14	Verzicht auf Bürgschaftsgebühren	0	0	0	0	0
15	Sonstiges (s. Erläuterungen)	0	0	0	0	0
16	Summe nicht-sichtbare Finanzhilfen (Stadt)	1	1	1	1	1
17	Gesamtsumme Finanzhilfen Stadt	1	1	1	1	1
18	Finanzhilfen anderer Gesellschafter					
19	Summe Aufwand/Ausgaben	-14.869	-16.163	-16.196	-15.999	-16.745
	Betriebskennzahlen					
20	Finanzhilfekoeffizient [%]	0,01	0,01	0,01	0,01	0,01

15. Kreditaufnahmen

Nr.	Position in [Tsd. €]	2012	2013	2014	2015	2016
1	Kredit 1	0	0	0	0	0

1. Betrieb

Name Deutsches Theater Grund- und Hausbesitz GmbH	UA
Rechtsform (einschließlich Zusatz) GmbH	Fachreferat nicht vorhanden
Gemeinnützigkeit nein	Betreuungsreferat Kommunalreferat

2. Gesellschafter

Stamm- / Grundkapital:	2.556 [Tsd. €]	Anteile	
Gesellschafter / Eigentümer		[Tsd. €]	%
Landeshauptstadt München		2.556	100

3. Vertreter und Organe

Siehe Punkt 5 und 6

4. Gegenstand und Aufgaben des Betriebes

Verwaltung einschließlich des Erhalts des jeweiligen Grund- und Hausbesitzes der Gesellschaft sowie die Vermietung und Verpachtung der einzelnen Häuser, Betriebe und Wohnungen dieses Grundbesitzes, insbesondere die Verpachtung des Anwesens "Deutsches Theater" in München, Schwanthalerstr. 13, zu Zwecken des Theater- und Faschingsbetriebes (vgl. § 2 der Satzung).

5. Bezeichnung der Vertretung

Vertretung	Name	Aufgabe	Bezüge 2015 [Tsd. €]
Geschäftsführung	Rainer Gebhart	Geschäftsführer	9
	Heinz Dederichs	Geschäftsführer	130

zu Rainer Gebhart:
Geschäftsführer bis zum 31.01.2015

zu Heinz Dederichs:
Geschäftsführer seit dem 01.01.2015

6. Mitglieder der Beschlussorgane

Beschlussorgan	Name - Funktion
Gesellschafterversammlung	Axel Markwardt - Vorsitzender
	-
Aufsichtsrat	Bgm. Josef Schmid - Vorsitzender
	Alexander Reissl - stv. Vorsitzender
	Axel Markwardt -
	Dr. Ingrid Anker -
	Hans Podiuk -
	Richard Quaas -
	Thomas Niederbühl -
	-

zu Axel Markwardt:
Vertretung: Edwin Grodeke

7. Unterbeteiligungen

keine

8. Leistungsdaten

Leistungen	2012	2013	2014	2015	2016
Vermietete / verpachtete Anwesen	1	2	2	2	2
Im Erbbaurecht vergebene Anwesen	1	1	1	1	2

zu Im Erbbaurecht vergebene Anwesen:
zu 2012, 2013: Wegen Mindestsanierung nur noch Bewirtschaftung des Hotels Schwanthalerstr. 15

zu 2014, 2015: Schwanthalerstr. 15
zu 2016: Schwanthalerstr. 15 und Schwanthalerstr. 23

zu Vermietete / verpachtete Anwesen:
zu 2012: Wegen Mindestsanierung nur noch Bewirtschaftung des Hotels Landwehrstr. 18

zu 2013: ab 09/2013 Vermietung Deutsches Theater, Bürofläche; ab 19.11.2013 Vermietung der Theatergaststätte (Schwanthalerstr. 13)

zu 2014, 2015, 2016: Schwanthalerstr. 13 und Landwehrstr. 18

9. Beschäftigte

Anzahl	2012	2013	2014	2015	2016
Durchschnittliches Vollzeitäquivalent	7	7	7	6	5
davon weiblich [%]	42,86	42,86	42,86	50	40
davon männlich [%]	57,14	57,14	57,14	50	60
davon nicht differenziert [%]	0	0	0	0	0
davon schwerbehindert [%]	0	0	14,29	16,67	0

10. Bilanzdaten / Vermögensdaten

Nr.	Position in [Tsd. €]	2012	2013	2014	2015	2016
	AKTIVA					
1	Anlagevermögen	4.652	4.335	4.016	3.689	
2	Umlaufvermögen	10.099	13.270	10.317	6.425	
3	Sonstiges	124	913	935	709	
4	Summe Aktiva	14.876	18.518	15.268	10.823	
	PASSIVA					
5	Eigenkapital	141	124	108	91	
6	Gezeichnetes Kapital	2.556	2.556	2.556	2.556	
7	Rücklagen	0	0	0	0	
8	Sonstige EK-Posten	265	1.037	1.043	801	
9	Gewinn- und Verlustvortrag	-1.960	-2.681	-3.470	-3.491	
10	Ergebnis	-720	-789	-22	226	
11	Rückstellungen	328	359	6.086	2.712	
12	Verbindlichkeiten	14.407	18.036	9.053	7.997	
13	Verbindlichkeiten gegenüber Gesellschaftern	11.852	15.020	7.714	7.733	
14	Andere Verbindlichkeiten	2.555	3.015	1.339	264	
15	Sonstiges	0	0	21	24	
16	Summe Passiva	14.876	18.518	15.268	10.823	k. A.
	Bilanzkennzahlen					
17	Eigenkapitalquote [%]	0,94	0,67	0,71	0,84	
18	Verschuldungsgrad [%]	99,06	99,33	99,29	99,16	
19	Eigenkapitalverzinsung [%]	-512,76	-635,83	-20,1	247,27	
20	Eigenkapitalverzinsung vor Gewinnabführung / Zuschuss [%]	-512,76	-635,83	-20,1	247,27	

zu Aktiva / Sonstiges:

zu 2012 bis 2015: Nicht durch Eigenkapital gedeckter Fehlbetrag

11. Daten der Erfolgsrechnung / Haushaltsdaten

Nr.	Position in [Tsd. €]	2012	2013	2014	2015	2016
1	Erlöse/Gebühren/Entgelte	282	331	1.358	1.657	2.052
2	Sonstige Erträge/Einnahmen	9	16	368	63	221
3	Summe Erträge/Einnahmen	292	348	1.726	1.720	2.272
4	Sachaufwand/-ausgaben	-70	-114	-666	-509	-952
5	Personalaufwand/-ausgaben	-495	-537	-598	-476	-465
6	Abschreibungen	-336	-331	-334	-333	-336
8	Sonstiger Aufwand/Ausgaben	-107	-108	-91	-102	-115
9	Summe Aufwand/Ausgaben	-1.008	-1.090	-1.688	-1.420	-1.868
10	Betriebs-/Haushaltsergebnis	-717	-742	39	300	405
11	Finanzergebnis	50	7	-5	-8	-13
12	Ergebnis der gewöhnlichen Geschäftstätigkeit	-667	-735	34	292	392
13	Außerordentliches Ergebnis	0	0	0	0	
14	Steuern	-54	-54	-56	-66	-66
15	Zwischenergebnis	-720	-789	-22	226	326
17	Zuschüsse der Eigentümer	0	0	0	0	0
18	Jahresüberschuss/-fehlbetrag	-720	-789	-22	226	326
	Betriebskennzahlen					
19	Deckungsgrad [%]	28,91	31,9	102,28	121,12	121,67

12. Städtische Garantieverpflichtungen

keine

13. Finanzielle Zielvorgaben

Beteiligungsunternehmen "sind unter Beachtung betriebswirtschaftlicher Grundsätze und des Grundsatzes der Sparsamkeit und Wirtschaftlichkeit so zu führen, dass der öffentliche Zweck erfüllt wird." (Art. 95 Abs. 1 Satz 1 GO)

14. Finanzhilfedaten

Nr.	Position in [Tsd. €]	2012	2013	2014	2015	2016
	Sichtbare Finanzhilfen (Stadt)					
2	Investitionszuschuss erhalten	21.000	25.000	8.000	2.000	2.300
3	Investitionszuschuss Rückzahlung (auch aus Vorjahren)	0	0	0	0	0
4	Betriebszuschuss (Planansatz)	0	0	0	0	0
5	Betriebszuschuss (erhalten)	0	0	0	0	
6	Betriebszuschuss (tatsächlich verbraucht)	0	0	0	0	
8	Sonstige Sichtbare	0	0	0	0	0
9	Summe sichtbare Finanzhilfen (Stadt)	21.000	25.000	8.000	2.000	2.300
	Nicht-sichtbare Finanzhilfen (Stadt)					
11	Verzicht auf Stammkapitalverzinsung	109	109	98	98	86
12	Verzicht auf Gewinnausschüttung	0	0	0	0	0
13	Zinsverzicht aus Darlehen	386	386	386	386	386
15	Sonstiges (s. Erläuterungen)	0	0	0	0	0
16	Summe nicht-sichtbare Finanzhilfen (Stadt)	494	494	484	484	471
17	Gesamtsumme Finanzhilfen Stadt	21.494	25.494	8.484	2.484	2.771
19	Summe Aufwand/Ausgaben	-1.008	-1.090	-1.688	-1.420	-1.868
	Betriebskennzahlen					
20	Finanzhilfekoeffizient [%]	1.430,36	1.609,13	390,65	130,46	118,49

zu Investitionszuschuss erhalten:

Geldmittelzuflüsse im Rahmen "Mindestsanierung Deutsches Theater ab 2008"

zu Verzicht auf Stammkapitalverzinsung:

zu 2012, 2013: gerechnet mit kalkul. Zins von 4,25%

zu 2014, 2015: gerechnet mit kalkul. Zins von 3,85%

zu 2016: gerechnet mit kalkul. Zins von 3,35%

15. Kreditaufnahmen

Nr.	Position in [Tsd. €]	2012	2013	2014	2015	2016
1	Kredit 1	0	0	0	0	0

1. Betrieb

Name Deutsches Theater München Betriebsgesellschaft mbH		UA
Rechtsform (einschließlich Zusatz) GmbH		Fachreferat nicht vorhanden
Gemeinnützigkeit nein		Betreuungsreferat Kulturreferat

2. Gesellschafter

Stamm- / Grundkapital:	767 [Tsd. €]	Anteile	
Gesellschafter / Eigentümer		[Tsd. €]	%
Landeshauptstadt München		767	100

3. Vertreter und Organe

Siehe Punkt 5 und 6

4. Gegenstand und Aufgaben des Betriebes

"Gegenstand des Betriebes ist die Anpachtung und der ganze bzw. teilweise Betrieb des Deutschen Theaters, die Führung des Theaterbetriebes, des Saalgeschäftes insbesondere der Fasching und aller zu einem Theater- und Saalunternehmen gehörigen und möglichen Nebenbetriebe. Das Theaterprogramm soll insbesondere Operette, Musical, Volkstheater und moderne Show umfassen. Die Gesellschaft kann alle Aufgaben durchführen, die mit dem Gegenstand des Unternehmens im Veranstaltungsbereich zusammenhängen. Sie kann sich zur Erfüllung ihrer Aufgaben an Unternehmen gleicher oder verwandter Art beteiligen sowie solche Unternehmen gründen oder erwerben." (§ 2 der Satzung)

5. Bezeichnung der Vertretung

Vertretung	Name	Aufgabe	Bezüge 2015 [Tsd. €]
Geschäftsführung	Carmen Bayer	Gleichberechtigte und einzelvertretungsberechtigte Geschäftsführerin	
	Werner Steer	Gleichberechtigter und einzelvertretungsberechtigter Geschäftsführer	

zur Vertretung Geschäftsführung:

Die Bezüge der Geschäftsführung entspr. § 285 Nr. 9 HGB belaufen sich für 2015 auf insgesamt 298 TEUR (inkl. Tantieme).

6. Mitglieder der Beschlussorgane

Beschlussorgan	Name - Funktion
	-
Aufsichtsrat	Josef Schmid - Vorsitzender
	Richard Quaas - stellvertretender Vorsitzender
	Kathrin Abele -
	Eva Caim -
	Thomas Niederbühl -
	Dr. Hans-Georg Küppers -
	Klaus-Peter Rupp -
	-

7. Unterbeteiligungen

keine

8. Leistungsdaten

Leistungen	2012	2013	2014	2015	2016
Zahl der Veranstaltungen-Theaterbetrieb	231	44	283	325	289
Faschings-Eigenveranstaltungen	12	3	6	9	5
Faschings-Fremdveranstaltungen	9	8	11	12	11
Besucherszahl (Theater, Ball)	206.055	52.165	287.193	296.470	296.000
Besucherauslastung Theater [%]	56	66	70	68	65
Kaufauslastung Theater [%]	47	44	59	60	52

9. Beschäftigte

Anzahl	2012	2013	2014	2015	2016
Durchschnittliches Vollzeitäquivalent	33	31	34	33	34
davon weiblich [%]	45,45	54,84	55,88	57,58	55,88
davon männlich [%]	54,55	45,16	44,12	42,42	44,12
davon nicht differenziert [%]	0	0	0	0	0
davon schwerbehindert [%]	0	0	0	0	0

10. Bilanzdaten / Vermögensdaten

Nr.	Position in [Tsd. €]	2012	2013	2014	2015	2016
	AKTIVA					
1	Anlagevermögen	73	23	251	196	
2	Umlaufvermögen	2.344	4.628	8.469	8.942	
3	Sonstiges	94	339	11	26	
4	Summe Aktiva	2.510	4.989	8.731	9.164	
	PASSIVA					
5	Eigenkapital	1.268	2.339	3.217	3.659	
6	Gezeichnetes Kapital	767	767	767	767	
7	Rücklagen	0	501	1.572	2.231	
8	Sonstige EK-Posten	0	0	0	0	
9	Gewinn- und Verlustvortrag	-159	0	0	0	
10	Ergebnis	660	1.071	878	662	
11	Rückstellungen	137	149	386	127	
12	Verbindlichkeiten	1.105	2.501	5.127	5.366	
13	Verbindlichkeiten gegenüber Gesellschaftern	13	0	12	35	
14	Andere Verbindlichkeiten	1.092	2.501	5.115	5.331	
15	Sonstiges	0	0	0	11	
16	Summe Passiva	2.510	4.989	8.731	9.164	k. A.
	Bilanzkennzahlen					
17	Eigenkapitalquote [%]	50,52	46,88	36,85	39,93	
18	Verschuldungsgrad [%]	49,48	53,12	63,15	60,07	
19	Eigenkapitalverzinsung [%]	52,07	45,79	27,29	18,08	
20	Eigenkapitalverzinsung vor Gewinnabführung / Zuschuss [%]	-251,16	-131,67	-27,19	-9,25	

11. Daten der Erfolgsrechnung / Haushaltsdaten

Nr.	Position in [Tsd. €]	2012	2013	2014	2015	2016
1	Erlöse/Gebühren/Entgelte	4.791	1.253	10.666	11.963	12.975
2	Sonstige Erträge/Einnahmen	26	131	1.013	561	0
3	Summe Erträge/Einnahmen	4.817	1.384	11.678	12.524	12.975
4	Sachaufwand/-ausgaben	-1.820	-457	-5.769	-6.798	-7.836
5	Personalaufwand/-ausgaben	-1.848	-1.847	-2.011	-2.054	-2.368
6	Abschreibungen	-194	-628	-28	-62	0
8	Sonstiger Aufwand/Ausgaben	-4.150	-1.533	-4.707	-3.945	-4.586
9	Summe Aufwand/Ausgaben	-8.012	-4.466	-12.515	-12.859	-14.790
10	Betriebs-/Haushaltsergebnis	-3.196	-3.081	-837	-335	-1.815
11	Finanzergebnis	11	1	-38	-3	2
12	Ergebnis der gewöhnlichen Geschäftstätigkeit	-3.185	-3.080	-875	-338	-1.813
13	Außerordentliches Ergebnis	0	0	0	0	
14	Steuern	0	0	0	0	0
15	Zwischenergebnis	-3.185	-3.080	-875	-338	-1.813
17	Zuschüsse der Eigentümer	3.845	4.151	1.753	1.000	1.753
18	Jahresüberschuss/-fehlbetrag	660	1.071	878	662	-60
	Betriebskennzahlen					
19	Deckungsgrad [%]	60,12	31	93,31	97,39	87,73

zu Deckungsgrad [%]:

zu 2013: Ursache für den niedrigen Deckungsgrad sind die deutlich geringeren Erlöse aufgrund der 9-monatigen umzugsbedingten Spielbetriebspause von April bis Dezember 2013.

zu Erlöse/Gebühren/Entgelte:

zu 2013: Der Erlösrückgang in 2013 ist auf die 9-monatige Spielpause von April bis Dezember 2013 zurückzuführen.

12. Städtische Garantieverpflichtungen

Der Rechtsanspruch auf Finanzhilfen ergibt sich aus dem Beschluss des Stadtrates vom 14./20.07.1982. Dadurch verpflichtet sich die Landeshauptstadt München, die für die Deutsche Theater München Betriebsgesellschaft mbH nach Maßgabe der Wirtschaftspläne erforderlichen Zuschüsse zur Abdeckung des ungedeckten Finanzbedarfes für die Dauer des Bestehens der Gesellschaft in die Entwürfe ihrer jeweiligen Haushaltspläne aufzunehmen und nach Maßgabe ihrer haushaltsrechtlichen Bewilligung zu leisten.

13. Finanzielle Zielvorgaben

Beteiligungsunternehmen "sind unter Beachtung betriebswirtschaftlicher Grundsätze und des Grundsatzes der Sparsamkeit und Wirtschaftlichkeit so zu führen, dass der öffentliche Zweck erfüllt wird." (Art. 95 Abs. 1 Satz 1 GO)

14. Finanzhilfedaten

Nr.	Position in [Tsd. €]	2012	2013	2014	2015	2016
	Sichtbare Finanzhilfen (Stadt)					
2	Investitionszuschuss erhalten	150	547	142	124	84
4	Betriebszuschuss (Planansatz)	3.845	4.284	1.753	1.753	1.753
5	Betriebszuschuss (erhalten)	3.845	4.151	1.753	1.000	
6	Betriebszuschuss (tatsächlich verbraucht)	3.185	3.080	878	338	
7	Betriebszuschuss Rückzahlung (auch aus Vorjahren)	0	0	0	-220	-662
8	Sonstige Sichtbare	0	0	0	0	0
9	Summe sichtbare Finanzhilfen (Stadt)	3.995	4.698	1.895	904	1.175
	Nicht-sichtbare Finanzhilfen (Stadt)					
11	Verzicht auf Stammkapitalverzinsung	33	33	30	30	26
15	Sonstiges (s. Erläuterungen)	0	0	0	0	0
16	Summe nicht-sichtbare Finanzhilfen (Stadt)	33	33	30	30	26
17	Gesamtsumme Finanzhilfen Stadt	4.028	4.731	1.925	934	1.201
19	Summe Aufwand/Ausgaben	-8.012	-4.466	-12.515	-12.859	-14.790
	Betriebskennzahlen					
20	Finanzhilfekoeffizient [%]	50,06	105,17	15,34	7,25	8,11

zu Betriebszuschuss Rückzahlung (auch aus Vorjahren):

zu 2015: Überschuss aus 2014

zu 2016: Überschuss aus 2015

15. Kreditaufnahmen

Nr.	Position in [Tsd. €]	2012	2013	2014	2015	2016
1	Kredit 1	0	0	0	0	0

1. Betrieb

Name Flughafen München GmbH - Konzern		UA
Rechtsform (einschließlich Zusatz) GmbH	Fachreferat nicht vorhanden	
Gemeinnützigkeit nein	Betreuungsreferat Referat für Arbeit und Wirtschaft	

2. Gesellschafter

Stamm- / Grundkapital:	306.776 [Tsd. €]	
Gesellschafter / Eigentümer	[Tsd. €]	%
Freistaat Bayern	156.456	51
Bundesrepublik Deutschland	79.762	26
Landeshauptstadt München	70.558	23

3. Vertreter und Organe

Siehe Punkt 5 und 6

4. Gegenstand und Aufgaben des Betriebes

"Gegenstand des Unternehmens ist der Betrieb des Flughafens München, einschließlich aller dem Gesellschaftszweck unmittelbar oder mittelbar dienenden Nebengeschäfte. Die Gesellschaft kann sich zur Erfüllung ihrer Aufgaben an anderen Unternehmen beteiligen." (§ 2 Gesellschaftsvertrag) Der öffentliche Zweck ergibt sich dadurch, dass die Flughafen München GmbH als Betreiberin des Flughafens München, der im Sinne der § 6 Abs. 3 LuftVG (Luftverkehrsgesetz), § 38 Abs. 2 Zif. 1 LuftVZO (Luftverkehrszulassungsordnung) dem allgemeinen Verkehr dient, die Betriebspflicht für die Flughafenanlagen obliegt. Ihr kommt in Wahrnehmung der ihr durch die Gesellschafter übertragenen Aufgaben die Verpflichtung zu, Verkehrsanlagen in dem Umfang bereit zu halten, wie dies den Verkehrsbedürfnissen entspricht.

5. Bezeichnung der Vertretung

Vertretung	Name	Aufgabe	Bezüge 2015 [Tsd. €]
Geschäftsführung	Dr. Michael Kerkloh	Vorsitzender/Sprecher der Geschäftsführung und Arbeitsdirektor	489
	Thomas Weyer	Geschäftsführer Verkehr und Technik	403

zu Dr. Michael Kerkloh:
davon Tantiemen: 170 Tsd. €

zu Thomas Weyer:
davon Tantiemen: 142 Tsd. €

6. Mitglieder der Beschlussorgane

Beschlussorgan	Name - Funktion
Gesellschafterversammlung	Dr. Markus Söder - Vertreter Freistaat Bayern
	Thorsten Willhardt - Vertreter Bund
	Dieter Reiter - Vertreter Landeshauptstadt München
	-
Aufsichtsrat	Dr. Markus Söder - Vorsitzender
	Wolfgang Lazik -
	Dr. Bernhard Schwab -
	Josef Poxleitner - (bis 23.06.2016)
	Christiane Wietgreffe-Peckmann -
	Dr. Martina Hinricher -
	Dieter Reiter -
	Josef Schmid -
	Thomas Bihler -
	Heinrich Birner -
	Hans-Joachim Bues -
	Michael Börries -
	Orhan Kurtulan -
	Bernhard Plath -
	Anna Müller -
	Renate Siedentopf -
Helmut Schütz - (ab 23.06.2016)	
-	

7. Unterbeteiligungen

Beteiligung an	Kapitalanteil		Ergebnis [Tsd. €]
	[Tsd. €]	[%]	
aerogate München Gesellschaft für Luftverkehrsabfertigungen mbH (s. auch dort)	1.023	100	0
AeroGround Berlin GmbH (s. auch dort)	50	100	-38
AeroGround Flughafen München GmbH (s. auch dort)	250	100	4.629
Allresto Flughafen München Hotel und Gaststätten GmbH (s. auch dort)	26	100	10.501
CAP Flughafen München Sicherheits-GmbH (s. auch dort)	105	100	-1.130
Cargogate Flughafen München Gesellschaft für Luftverkehrsabfertigung mbH (s. auch dort)	512	100	-605
EFM - Gesellschaft für Enteisen und Flugzeugschleppen am Flughafen München GmbH (s. auch dort)	502	49	2.318
eurotrade Flughafen München Handels-GmbH (s. auch dort)	26	100	22.543
Flughafen München Baugesellschaft mbH (s. auch dort)	16	60	4
Flughafen München GmbH (s. auch dort)	306.776	100	157.254
FMV - Flughafen München Versicherungsvermittlungsgesellschaft mbH (s. auch dort)	26	100	458
HSD Flughafen GmbH, Berlin (s. auch dort)	25	100	40
InfoGate Information Systems GmbH (s. auch dort)	25	100	-513
MAC Grundstücksgesellschaft mbH & Co.KG (s. auch dort)	95	94,9	-4.839
MediCare Flughafen München Medizinisches Zentrum GmbH (s. auch dort)	153	51	-237
Munich Airport International GmbH (s. auch dort)	25	100	0
Radiologisches Diagnostikzentrum München Airport GmbH	5	20	0
Terminal 2 Gesellschaft mbH & Co. oHG (s. auch dort)	16.815	60	52.853

zu AeroGround Berlin GmbH (s. auch dort):
zum Kapitalanteil:
mittelbare Beteiligung über die AeroGround Flughafen München GmbH

zu AeroGround Flughafen München GmbH (s. auch dort):
zum Vorjahresergebnis:
exkl. AeroGround Berlin GmbH

zu HSD Flughafen GmbH, Berlin (s. auch dort):
zum Kapitalanteil:
mittelbare Beteiligung über die AeroGround Berlin GmbH

zu Radiologisches Diagnostikzentrum München Airport GmbH:
zum Kapitalanteil:
mittelbare Beteiligung über die Medicare
zum Vorjahresergebnis:
in MediCare enthalten

8. Leistungsdaten

Bei den Daten für 2015 handelt es sich um Zahlen aus einem vorläufigen Jahresabschluss.

Leistungen	2012	2013	2014	2015	2016
Passagieraufkommen [Tsd.]	38.378	38.689,95	39.716,9	40.998,55	k. A.
Starts und Landungen	398.039	381.951	376.678	379.911	k. A.
Luftfrachturnschlag (in t)	272.202	269.980	291.475	317.387	k. A.
Luftpostumschlag (in t)	18.099	17.829	17.866	18.775	k. A.
Abfertigungen im Bodenverkehrsdienst	130.800	108.843	106.972	109.912	k. A.

9. Beschäftigte

Bei den Daten für 2015 handelt es sich um Zahlen aus einem vorläufigen Jahresabschluss.

Anzahl	2012	2013	2014	2015	2016
Durchschnittliches Vollzeitäquivalent	6.166,37	6.421,87	6.718	7.031,09	k. A.
davon weiblich [%]	33,43	34,08	31,51	30,57	
davon männlich [%]	66,57	65,92	68,49	69,43	
davon nicht differenziert [%]	0	0	0	0	
davon schwerbehindert [%]	7,93	7,96	8,35	7,06	

10. Bilanzdaten / Vermögensdaten

Bei den Daten für 2015 handelt es sich um Zahlen aus einem vorläufigen Jahresabschluss.

Nr.	Position in [Tsd. €]	2012	2013	2014	2015	2016
	AKTIVA					
1	Anlagevermögen	4.845.789	4.941.424	5.026.742	5.068.932	
2	Umlaufvermögen	402.129	454.922	210.120	335.476	
3	Sonstiges	13.693	566	0	0	
4	Summe Aktiva	5.261.611	5.396.912	5.236.862	5.404.408	
	PASSIVA					
5	Eigenkapital	1.714.159	1.839.761	1.906.972	2.026.676	
6	Gezeichnetes Kapital	306.776	306.776	306.776	306.776	
7	Rücklagen	99.835	100.006	96.625	127.546	
8	Sonstige EK-Posten	1.307.548	1.432.979	1.503.571	1.592.354	
10	Ergebnis	0	0	0	0	
11	Rückstellungen	182.208	169.919	178.355	187.089	
12	Verbindlichkeiten	2.641.975	2.828.128	3.037.203	3.110.304	
13	Verbindlichkeiten gegenüber Gesellschaftern	507.246	492.000	503.310	502.573	
14	Andere Verbindlichkeiten	2.134.729	2.336.128	2.533.893	2.607.731	
15	Sonstiges	723.269	559.104	114.332	80.339	
16	Summe Passiva	5.261.611	5.396.912	5.236.862	5.404.408	k. A.
	Bilanzkennzahlen					
17	Eigenkapitalquote [%]	32,58	34,09	36,41	37,5	
18	Verschuldungsgrad [%]	67,42	65,91	63,59	62,5	
19	Eigenkapitalverzinsung [%]	5,56	5,36	5,25	6,68	
20	Eigenkapitalverzinsung vor Gewinnabführung / Zuschuss [%]	5,56	5,36	5,25	6,68	

zu Ergebnis:

Ergebnis wird in der Bilanz gemäß IFRS in den Rücklagen unter Übriges Eigenkapital ausgewiesen.

zu 2012 bis 2015: Jahresabschluss nach IFRS (erstmalig in 2012)

11. Daten der Erfolgsrechnung / Haushaltsdaten

Bei den Daten für 2015 handelt es sich um Zahlen aus einem vorläufigen Jahresabschluss.

Nr.	Position in [Tsd. €]	2012	2013	2014	2015	2016
1	Erlöse/Gebühren/Entgelte	1.186.802	1.184.397	1.200.075	1.249.306	
2	Sonstige Erträge/Einnahmen	63.225	44.793	53.965	60.261	
3	Summe Erträge/Einnahmen	1.250.027	1.229.190	1.254.040	1.309.567	
4	Sachaufwand/-ausgaben	-323.866	-316.413	-314.584	-326.599	
5	Personalaufwand/-ausgaben	-333.621	-348.425	-374.304	-400.342	
6	Abschreibungen	-235.284	-208.919	-212.206	-214.278	
8	Sonstiger Aufwand/Ausgaben	-78.870	-96.673	-86.439	-93.509	
9	Summe Aufwand/Ausgaben	-971.641	-970.430	-987.533	-1.034.728	
10	Betriebs-/Haushaltsergebnis	278.386	258.760	266.507	274.839	
11	Finanzergebnis	-113.062	-105.160	-100.484	-85.758	
12	Ergebnis der gewöhnlichen Geschäftstätigkeit	165.324	153.600	166.023	189.081	
13	Außerordentliches Ergebnis	0	0	0	0	
14	Steuern	-69.977	-54.994	-65.971	-53.669	
15	Zwischenergebnis	95.347	98.606	100.052	135.412	
16	Aufwendungen aus Gewinnabführung	0	0	0	0	
17	Zuschüsse der Eigentümer	0	0	0	0	
18	Jahresüberschuss/-fehlbetrag	95.347	98.606	100.052	135.412	k. A.
	Betriebskennzahlen					
19	Deckungsgrad [%]	128,65	126,66	126,99	126,56	

12. Städtische Garantieverpflichtungen

keine

13. Finanzielle Zielvorgaben

Beteiligungsunternehmen "sind unter Beachtung betriebswirtschaftlicher Grundsätze und des Grundsatzes der Sparsamkeit und Wirtschaftlichkeit so zu führen, dass der öffentliche Zweck erfüllt wird." (Art. 95 Abs. 1 Satz 1 GO)

14. Finanzhilfedaten

Bei den Daten für 2015 handelt es sich um Zahlen aus einem vorläufigen Jahresabschluss.

Nr.	Position in [Tsd. €]	2012	2013	2014	2015	2016
	Sichtbare Finanzhilfen (Stadt)					
2	Investitionszuschuss erhalten	0	0	0	0	0
4	Betriebszuschuss (Planansatz)	0	0	0	0	0
5	Betriebszuschuss (erhalten)	0	0	0	0	
8	Sonstige Sichtbare	0	0	0	-4.183	-4.536
9	Summe sichtbare Finanzhilfen (Stadt)	0	0	0	-4.183	-4.536
	Nicht-sichtbare Finanzhilfen (Stadt)					
11	Verzicht auf Stammkapitalverzinsung	2.999	2.999	2.717	0	0
13	Zinsverzichte aus Darlehen	0	0	0	0	0
15	Sonstiges (s. Erläuterungen)	0	0	0	0	0
16	Summe nicht-sichtbare Finanzhilfen (Stadt)	2.999	2.999	2.717	0	0
17	Gesamtsumme Finanzhilfen Stadt	2.999	2.999	2.717	-4.183	-4.536
18	Finanzhilfen anderer Gesellschafter				-23.100	-23.100
19	Summe Aufwand/Ausgaben	-971.641	-970.430	-987.533	-1.034.728	k. A.
	Betriebskennzahlen					
20	Finanzhilfekoeffizient [%]	0,31	0,31	0,27	-2,7	

zu Finanzhilfen anderer Gesellschafter:

zu 2015, 2016: Anteil an der Ausschüttung der Eigenkapitalverzinsung

zu Sonstige Sichtbare:

zu 2015: Die Gesellschafter haben am 30.06.2015 erstmals die Ausschüttung einer Eigenkapitalverzinsung i.H.v. 30 Mio. € aus dem Jahresüberschuss 2014 beschlossen (Anteil LHM 6,9 Mio. €). Anteil LHM abzgl. anteilige Stammkapitalverzinsung i.H.v. 2.716.501,48 €.

zu 2016: Ausschüttung einer Eigenkapitalverzinsung i.H.v. 30 Mio. € aus dem Jahresüberschuss 2015 (Anteil LHM 6,9 Mio. €). Anteil LHM abzgl. anteilige Stammkapitalverzinsung i.H.v. 2.363.709,08 €.

15. Kreditaufnahmen

keine Angaben

1. Betrieb

Name Flughafen München GmbH	UA
Rechtsform (einschließlich Zusatz) GmbH	Fachreferat nicht vorhanden
Gemeinnützigkeit nein	Betreuungsreferat Referat für Arbeit und Wirtschaft

2. Gesellschafter

Stamm- / Grundkapital:	306.776 [Tsd. €]	
Gesellschafter / Eigentümer	[Tsd. €]	%
Freistaat Bayern	156.456	51
Bundesrepublik Deutschland	79.762	26
Landeshauptstadt München	70.558	23

3. Vertreter und Organe

Siehe Punkt 5 und 6

4. Gegenstand und Aufgaben des Betriebes

"Gegenstand des Unternehmens ist der Betrieb des Flughafens München, einschließlich aller dem Gesellschaftszweck unmittelbar oder mittelbar dienenden Nebengeschäfte. Die Gesellschaft kann sich zur Erfüllung ihrer Aufgaben an anderen Unternehmen beteiligen." (§ 2 Gesellschaftsvertrag) Der öffentliche Zweck ergibt sich dadurch, dass die Flughafen München GmbH als Betreiberin des Flughafens München, der im Sinne der § 6 Abs. 3 LuftVG (Luftverkehrsgesetz), § 38 Abs. 2 Zif. 1 LuftVZO (Luftverkehrszulassungsordnung) dem allgemeinen Verkehr dient, die Betriebspflicht für die Flughafenanlagen obliegt. Ihr kommt in Wahrnehmung der ihr durch die Gesellschafter übertragenen Aufgaben die Verpflichtung zu, Verkehrsanlagen in dem Umfang bereit zu halten, wie dies den Verkehrsbedürfnissen entspricht.

5. Bezeichnung der Vertretung

Vertretung	Name	Aufgabe	Bezüge 2015 [Tsd. €]
Geschäftsführung	Dr. Michael Kerkloh	Vorsitzender/Sprecher der Geschäftsführung und Arbeitsdirektor	489
	Thomas Weyer	Geschäftsführer Verkehr und Technik	403

zu Dr. Michael Kerkloh:
davon Tantiemen: 170 Tsd. €

zu Thomas Weyer:
davon Tantiemen: 142 Tsd. €

6. Mitglieder der Beschlussorgane

Beschlussorgan	Name - Funktion
Gesellschafterversammlung	Dr. Markus Söder - Vertreter Freistaat Bayern
	Thorsten Willhardt - Vertreter Bund
	Dieter Reiter - Vertreter Landeshauptstadt München
	-
Aufsichtsrat	Dr. Markus Söder - Vorsitzender
	Wolfgang Lazik -
	Dr. Bernhard Schwab -
	Josef Poxleitner - (bis 23.06.2016)
	Christiane Wietgrefe-Peckmann -
	Dr. Martina Hinricher -
	Dieter Reiter -
	Josef Schmid -
	Thomas Bihler -
	Heinrich Birner -
	Hans-Joachim Bues -
	Michael Börries -
	Orhan Kurtulan -
	Bernhard Plath -
	Anna Müller -
	Renate Siedentopf -
Helmut Schütz - (ab 23.06.2016)	
-	

7. Unterbeteiligungen

Beteiligung an	Kapitalanteil		Ergebnis [Tsd. €]
	[Tsd. €]	[%]	
aerogate München Gesellschaft für Luftverkehrsabfertigungen mbH (s. auch dort)	1.023	100	0
AeroGround Flughafen München Aviation Support GmbH (s. auch dort)	250	100	4.629
Allresto Flughafen München Hotel und Gaststätten GmbH (s. auch dort)	26	100	10.501
CAP Flughafen München Sicherheits-GmbH (s. auch dort)	105	100	-1.130
Cargogate Flughafen München Gesellschaft für Luftverkehrsabfertigung mbH (s. auch dort)	512	100	-605
EFM - Gesellschaft für Enteisen und Flugzeugschleppen am Flughafen München GmbH (s. auch dort)	502	49	2.318
eurotrade Flughafen München Handels-GmbH (s. auch dort)	26	100	22.543
Flughafen München Baugesellschaft mbH (s. auch dort)	16	60	4
FMV - Flughafen München Versicherungsvermittlungsgesellschaft mbH (s. auch dort)	26	100	458
InfoGate Information Systems GmbH (s. auch dort)	25	100	-513
MAC Grundstücksgesellschaft mbH & Co.KG (s. auch dort)	95	94,9	-4.839
MediCare Flughafen München Medizinisches Zentrum GmbH (s. auch dort)	153	51	-237
Munich Airport International GmbH (s. auch dort)	25	100	0
Terminal 2 Gesellschaft mbH & Co. oHG (s. auch dort)	16.815	60	52.853

zu AeroGround Flughafen München Aviation Support GmbH (s. auch dort):
zum Vorjahresergebnis:
exkl. AeroGround Berlin GmbH

8. Leistungsdaten

Leistungen	2012	2013	2014	2015	2016
Passagieraufkommen [Tsd.]	38.378	38.689,95	39.716,9	40.998,55	k. A.
Starts und Landungen	398.039	381.951	376.678	379.911	k. A.
Luftfrachtumschlag [in t]	272.202	269.980	291.475	317.387	k. A.
Luftpostumschlag [in t]	18.099	17.829	17.866	18.775	k. A.
Abfertigungen im Bodenverkehrsdienst	130.800	108.892	106.972	109.912	k. A.

9. Beschäftigte

Anzahl	2012	2013	2014	2015	2016
Durchschnittliches Vollzeitäquivalent	3.479,57	3.521,99	3.650	3.680,1	k. A.
davon weiblich [%]	19,44	19,74	18,58	18,86	
davon männlich [%]	80,56	80,26	81,42	81,15	
davon nicht differenziert [%]	0	0	0	0	
davon schwerbehindert [%]	10,71	10,99	11,83	11,39	

zu Durchschnittliches Vollzeitäquivalent:

zu 2014, 2015: ohne Auszubildende, Praktikanten, Leiharbeitnehmer

10. Bilanzdaten / Vermögensdaten

Nr.	Position in [Tsd. €]	2012	2013	2014	2015	2016
	AKTIVA					
1	Anlagevermögen	1.887.502	1.943.805	2.341.954	2.327.494	
2	Umlaufvermögen	441.992	501.709	269.575	357.650	
3	Sonstiges	2.970	1.954	2.785	2.740	
4	Summe Aktiva	2.332.464	2.447.468	2.614.315	2.687.884	
	PASSIVA					
5	Eigenkapital	737.614	889.405	1.049.103	1.176.357	
6	Gezeichnetes Kapital	306.776	306.776	306.776	306.776	
7	Rücklagen	102.855	102.855	102.855	102.855	
8	Sonstige EK-Posten	0	0	0	0	
9	Gewinn- und Verlustvortrag	149.877	327.983	479.774	609.472	
10	Ergebnis	178.106	151.791	159.698	157.254	
11	Rückstellungen	205.061	235.358	228.304	250.644	
12	Verbindlichkeiten	1.254.482	1.180.731	1.196.543	1.129.916	
13	Verbindlichkeiten gegenüber Gesellschaftern	507.246	505.401	503.311	502.573	
14	Andere Verbindlichkeiten	747.236	675.329	693.232	627.343	
15	Sonstiges	135.306	141.974	140.364	130.967	
16	Summe Passiva	2.332.464	2.447.468	2.614.315	2.687.884	k. A.
	Bilanzkennzahlen					
17	Eigenkapitalquote [%]	31,62	36,34	40,13	43,77	
18	Verschuldungsgrad [%]	68,38	63,66	59,87	56,23	
19	Eigenkapitalverzinsung [%]	24,15	17,07	15,22	13,37	
20	Eigenkapitalverzinsung vor Gewinnabführung / Zuschuss [%]	24,15	17,07	15,22	13,37	

11. Daten der Erfolgsrechnung / Haushaltsdaten

Nr.	Position in [Tsd. €]	2012	2013	2014	2015	2016
1	Erlöse/Gebühren/Entgelte	894.629	919.725	922.927	981.276	
2	Sonstige Erträge/Einnahmen	52.895	22.271	29.603	27.921	
3	Summe Erträge/Einnahmen	947.524	941.996	952.530	1.009.197	
4	Sachaufwand/-ausgaben	-367.821	-375.430	-384.298	-388.553	
5	Personalaufwand/-ausgaben	-225.932	-233.282	-245.360	-261.024	
6	Abschreibungen	-66.369	-61.760	-69.129	-74.835	
8	Sonstiger Aufwand/Ausgaben	-97.013	-110.408	-75.685	-66.097	
9	Summe Aufwand/Ausgaben	-757.136	-780.879	-774.472	-790.511	
10	Betriebs-/Haushaltsergebnis	190.389	161.116	178.057	218.686	
11	Finanzergebnis	48.873	49.020	39.550	3.139	
12	Ergebnis der gewöhnlichen Geschäftstätigkeit	239.261	210.136	217.607	221.825	
13	Außerordentliches Ergebnis	0	0	0	0	
14	Steuern	-61.155	-58.345	-57.909	-64.571	
15	Zwischenergebnis	178.106	151.791	159.698	157.254	
17	Aufwendungen aus Gewinnabführung	0	0	0	0	
18	Jahresüberschuss/-fehlbetrag	178.106	151.791	159.698	157.254	k. A.
	Betriebskennzahlen					
19	Deckungsgrad [%]	125,15	120,63	122,99	127,66	

12. Städtische Garantieverpflichtungen

In dem aus Anlass der Errichtung des Flughafens München II geschlossenen Konsortialvertrag vom 29. Juni 1972/26. September 1973 verpflichteten sich die Gesellschafter, die Aufgaben der Gesellschaft insbesondere durch die Aufbringung und rechtzeitige Bereitstellung der notwendigen Finanzierungsmittel im Verhältnis ihrer Beteiligung am Stammkapital der FMG und nach Maßgabe ihrer haushaltsrechtlichen Bewilligungen zu fördern. Bezüglich der Finanzierung des weiteren Flughafenausbaus kamen die Gesellschafter in 1998 überein, dass die FMG den weiteren Flughafenausbau aus eigener Kraft zu finanzieren hat.

13. Finanzielle Zielvorgaben

keine

14. Finanzhilfedaten

Nr.	Position in [Tsd. €]	2012	2013	2014	2015	2016
	Sichtbare Finanzhilfen (Stadt)					
2	Investitionszuschuss erhalten	0	0	0	0	0
4	Betriebszuschuss (Planansatz)					0
5	Betriebszuschuss (erhalten)	0	0	0	0	
6	Betriebszuschuss (tatsächlich verbraucht)	0	0	0	0	
8	Sonstige Sichtbare	0	0	0	-4.183	-4.536
9	Summe sichtbare Finanzhilfen (Stadt)	0	0	0	-4.183	-4.536
	Nicht-sichtbare Finanzhilfen (Stadt)					
11	Verzicht auf Stammkapitalverzinsung	2.999	2.999	2.717	0	0
13	Zinsverzichte aus Darlehen	0	0	0	0	0
15	Sonstiges (s. Erläuterungen)	0	0	0	0	0
16	Summe nicht-sichtbare Finanzhilfen (Stadt)	2.999	2.999	2.717	0	0
17	Gesamtsumme Finanzhilfen Stadt	2.999	2.999	2.717	-4.183	-4.536
18	Finanzhilfen anderer Gesellschafter				-23.100	-23.100
19	Summe Aufwand/Ausgaben	-757.136	-780.879	-774.472	-790.511	k. A.
	Betriebskennzahlen					
20	Finanzhilfekoeffizient [%]	0,39	0,38	0,35	-3,56	

zu Finanzhilfen anderer Gesellschafter:

zu 2015, 2016: Anteil an der Ausschüttung der Eigenkapitalverzinsung

zu Sonstige Sichtbare:

zu 2015: Die Gesellschafter haben am 30.06.2015 erstmals die Ausschüttung einer Eigenkapitalverzinsung i.H.v. 30 Mio. € aus dem Jahresüberschuss 2014 beschlossen (Anteil LHM 6,9 Mio. €). Anteil LHM abzgl. anteilige Stammkapitalverzinsung i.H.v. 2.716.501,48 €.

zu 2016: Ausschüttung einer Eigenkapitalverzinsung i.H.v. 30 Mio. € aus dem Jahresüberschuss 2015 (Anteil LHM 6,9 Mio. €). Anteil LHM abzgl. anteilige Stammkapitalverzinsung i.H.v. 2.363.709,08 €.

15. Kreditaufnahmen

Nr.	Position in [Tsd. €]	2012	2013	2014	2015	2016
1	Kredit 1	-7.934	-69.256	-36.596	-22.655	k. A.

1. Betrieb

Name aerogate München Gesellschaft für Luftverkehrsabfertigungen mbH	UA
Rechtsform (einschließlich Zusatz) GmbH	Fachreferat nicht vorhanden
Gemeinnützigkeit nein	Betreuungsreferat Referat für Arbeit und Wirtschaft

2. Gesellschafter

Stamm- / Grundkapital:	1.023 [Tsd. €]	Anteile	
Gesellschafter / Eigentümer		[Tsd. €]	%
Flughafen München GmbH (siehe auch dort)		1.023	100

3. Vertreter und Organe

Siehe Punkt 5 und 6

4. Gegenstand und Aufgaben des Betriebes

Erbringung von Dienstleistungen im Zusammenhang mit der Abfertigung von Fluggästen und Luftfahrzeugen mit Ausnahme der Leistungen des Bodenverkehrsdienstes auf dem Flughafen München. Die Gesellschaft kann sämtliche Geschäfte betreiben, die ihrem Unternehmenszweck unmittelbar oder mittelbar zu dienen geeignet sind.

5. Bezeichnung der Vertretung

Vertretung	Name	Aufgabe	Bezüge 2015 [Tsd. €]
Geschäftsführung	Michael Richter	Geschäftsführer	

zu Michael Richter:

Basierend auf Art. 94 Abs. 3 GO i. V. m. §§ 285 Nr. 9a, 286 Abs. 4 HGB wurde die Angabe der Bezüge vom Geschäftsführer verweigert.

6. Mitglieder der Beschlussorgane

Beschlussorgan	Name - Funktion
Gesellschafterversammlung	Torsten Schrank - Vorsitzender
	Siegfried Pasler -
	Christian Stoschek -
	-
	-

zu Christian Stoschek:

seit 01.01.2016

7. Unterbeteiligungen

keine

8. Leistungsdaten

Leistungen	2012	2013	2014	2015	2016
Anzahl der Abfertigungen	32.547	29.932	31.481	29.362	k. A.

9. Beschäftigte

Anzahl	2012	2013	2014	2015	2016
Durchschnittliches Vollzeitäquivalent	219	215	237,2	267,3	k. A.
davon nicht differenziert [%]	100	100	100	100	
davon schwerbehindert [%]	k. A.	k. A.	k. A.	k. A.	

10. Bilanzdaten / Vermögensdaten

Nr.	Position in [Tsd. €]	2012	2013	2014	2015	2016
	AKTIVA					
1	Anlagevermögen	386	347	303	364	
2	Umlaufvermögen	1.571	1.561	1.616	1.663	
3	Sonstiges	2	5	12	10	
4	Summe Aktiva	1.959	1.914	1.931	2.037	
	PASSIVA					
5	Eigenkapital	1.136	1.140	1.023	1.023	
6	Gezeichnetes Kapital	1.023	1.023	1.023	1.023	
8	Sonstige EK-Posten	0	0	0	0	
9	Gewinn- und Verlustvortrag	-26	114	0	0	
10	Ergebnis	139	4	0	0	
11	Rückstellungen	265	132	218	340	
12	Verbindlichkeiten	558	641	690	674	
13	Verbindlichkeiten gegenüber Gesellschaftern	114	340	327	529	
14	Andere Verbindlichkeiten	444	302	363	145	
15	Sonstiges	0	0	0	0	
16	Summe Passiva	1.959	1.914	1.931	2.037	k. A.
	Bilanzkennzahlen					
17	Eigenkapitalquote [%]	58	59,58	52,98	50,23	
18	Verschuldungsgrad [%]	42	40,42	47,02	49,77	
19	Eigenkapitalverzinsung [%]	12,25	0,35	0	0,02	
20	Eigenkapitalverzinsung vor Gewinnabführung / Zuschuss [%]	12,25	0,35	0,67	0,02	

11. Daten der Erfolgsrechnung / Haushaltsdaten

Nr.	Position in [Tsd. €]	2012	2013	2014	2015	2016
1	Erlöse/Gebühren/Entgelte	11.151	10.893	12.059	12.807	
2	Sonstige Erträge/Einnahmen	65	134	30	99	
3	Summe Erträge/Einnahmen	11.215	11.027	12.090	12.906	
4	Sachaufwand/-ausgaben	-1.144	-1.090	-964	-800	
5	Personalaufwand/-ausgaben	-8.462	-8.528	-9.361	-10.311	
6	Abschreibungen	-82	-89	-85	-88	
8	Sonstiger Aufwand/Ausgaben	-1.318	-1.297	-1.655	-1.704	
9	Summe Aufwand/Ausgaben	-11.007	-11.003	-12.065	-12.903	
10	Betriebs-/Haushaltsergebnis	209	24	25	3	
11	Finanzergebnis	3	0	-1	0	
12	Ergebnis der gewöhnlichen Geschäftstätigkeit	212	24	24	3	
13	Außerordentliches Ergebnis	0	0	0	0	
14	Steuern	-72	-20	-17	-3	
15	Zwischenergebnis	139	4	7	0	
16	Aufwendungen aus Gewinnabführung			-7		
18	Jahresüberschuss/-fehlbetrag	139	4	0	0	k. A.
	Betriebskennzahlen					
19	Deckungsgrad [%]	101,9	100,22	100,21	100,03	

zu Jahresüberschuss/-fehlbetrag:
Ab 2014 Ergebnisabführungsvertrag.
zu 2015: 228,26 €, Rundung auf Tsd. €

zu Zwischenergebnis:
zu 2015: 228,26 €, Rundung auf Tsd. €

12. Städtische Garantieverpflichtungen

keine

13. Finanzielle Zielvorgaben

keine

14. Finanzhilfedaten

Dieser Betrieb erhält von der Landeshauptstadt München keine Finanzhilfen.

15. Kreditaufnahmen

keine Angaben

1. Betrieb

Name AeroGround Flughafen München GmbH		UA
Rechtsform (einschließlich Zusatz) GmbH		Fachreferat nicht vorhanden
Gemeinnützigkeit nein		Betreuungsreferat Referat für Arbeit und Wirtschaft

Sitz: München; Adr. gemäß Handelsreg.

2. Gesellschafter

Stamm- / Grundkapital:	250 [Tsd. €]	Anteile	
Gesellschafter / Eigentümer		[Tsd. €]	%
Flughafen München GmbH (siehe auch dort)		250	100

3. Vertreter und Organe

Siehe Punkt 5 und 6

4. Gegenstand und Aufgaben des Betriebes

Durchführung von Bodenabfertigungsdiensten im Sinne der Anlage I zur Bodenabfertigungsdienst-Verordnung (BADV) und aller damit zusammenhängender Nebengeschäfte sowie die Durchführung sämtlicher erforderlicher Vorbereitungsmaßnahmen. Die Gesellschaft kann im Rahmen des Geschäftszwecks Beteiligungen an anderen Unternehmen erwerben und halten. Die Gesellschaft kann alle Geschäfte betreiben, die ihrem Unternehmenszweck unmittelbar oder mittelbar zu dienen geeignet sind.

5. Bezeichnung der Vertretung

Vertretung	Name	Aufgabe	Bezüge 2015 [Tsd. €]
Geschäftsführung	Siegfried Pasler	Geschäftsführer	
	Michael Richter	Geschäftsführer	
	Christian Stoschek	Geschäftsführer	

zur Vertretung Geschäftsführung:

Basierend auf Art. 94 Abs. 3 GO i. V. m. §§ 285 Nr. 9a, 286 Abs. 4 HGB wurde die Angabe der Bezüge von den Geschäftsführern verweigert.

zu Michael Richter:
(bis 31.12.2015)

zu Christian Stoschek:
(ab 01.01.2016)

6. Mitglieder der Beschlussorgane

Beschlussorgan	Name - Funktion
Gesellschafterversammlung	Thomas Weyer - Vorsitzender
	Dr. Michael Kerkloh -
	Torsten Schrank -
	-
	-

7. Unterbeteiligungen

Beteiligung an	Kapitalanteil		Ergebnis [Tsd. €]
	[Tsd. €]	[%]	
AeroGround Berlin GmbH (siehe auch dort)	50	100	-35

8. Leistungsdaten

Leistungen	2012	2013	2014	2015	2016
nicht ausgewiesen					

Es werden keine Einzelleistungen dargestellt, sondern auf Gegenstand und Aufgaben des Betriebes verwiesen.

9. Beschäftigte

Die Gesellschaft hat der Veröffentlichung der Daten nicht zugestimmt.

10. Bilanzdaten / Vermögensdaten

Die Gesellschaft hat der Veröffentlichung der Daten nicht zugestimmt.

11. Daten der Erfolgsrechnung / Haushaltsdaten

Die Gesellschaft hat der Veröffentlichung der Daten nicht zugestimmt.

12. Städtische Garantieverpflichtungen

keine

13. Finanzielle Zielvorgaben

keine

14. Finanzhilfedaten

Dieser Betrieb erhält von der Landeshauptstadt München keine Finanzhilfen.

15. Kreditaufnahmen

keine Angaben

1. Betrieb

Name AeroGround Berlin GmbH	UA
Rechtsform (einschließlich Zusatz) GmbH	Fachreferat nicht vorhanden
Gemeinnützigkeit nein	Betreuungsreferat Referat für Arbeit und Wirtschaft

2. Gesellschafter

Stamm- / Grundkapital:	50 [Tsd. €]	Anteile	
Gesellschafter / Eigentümer		[Tsd. €]	%
AeroGround Flughafen München GmbH (siehe auch dort)		50	100

3. Vertreter und Organe

Siehe Punkt 5 und 6

4. Gegenstand und Aufgaben des Betriebes

Durchführung von Bodenabfertigungsdiensten im Sinne der Anlage I zur Bodenabfertigungsdienst-Verordnung (BADV) und aller damit zusammenhängender Nebengeschäfte sowie die Durchführung sämtlicher erforderlicher Vorbereitungsmaßnahmen. Im Übrigen kann die Gesellschaft sämtliche Geschäfte betreiben, die ihrem Unternehmenszweck unmittelbar oder mittelbar dienen. Die Gesellschaft kann sich zur Erfüllung ihrer Aufgaben an anderen Unternehmen beteiligen. Die Geschäftstätigkeit nach Abs. 1 ist grundsätzlich auf die Bundesländer Berlin und Brandenburg beschränkt. Zunächst soll eine Tätigkeit nur am Flughafen Berlin-Schönefeld und weiterführend am Flughafen Berlin Brandenburg erfolgen.

5. Bezeichnung der Vertretung

Vertretung	Name	Aufgabe	Bezüge 2015 [Tsd. €]
Geschäftsführung	Siegfried Pasler	Geschäftsführer	
	Christian Stoschek	Geschäftsführer (seit 19.04.2016)	

Basierend auf Art. 94 Abs. 3 GO i. V. m. §§ 285 Nr. 9a, 286 Abs. 4 HGB wurde die Angabe der Bezüge von den Geschäftsführern verweigert.

6. Mitglieder der Beschlussorgane

Beschlussorgan	Name - Funktion
Gesellschafterversammlung	Thomas Weyer - Vorsitzender
	Torsten Schrank -
	Dr. Robert Scharpf -
	-
	-

7. Unterbeteiligungen

Beteiligung an	Kapitalanteil		Ergebnis [Tsd. €]
	[Tsd. €]	[%]	
HSD Flughafen GmbH, Berlin (siehe auch dort)	25	100	41

8. Leistungsdaten

Bei den Daten für 2015 handelt es sich um Zahlen aus einem vorläufigen Jahresabschluss.

Leistungen	2012	2013	2014	2015	2016
nicht ausgewiesen					

Es werden keine Einzelleistungen dargestellt, sondern auf Gegenstand und Aufgaben des Betriebes verwiesen.

9. Beschäftigte

Bei den Daten für 2015 handelt es sich um Zahlen aus einem vorläufigen Jahresabschluss.

Anzahl	2012	2013	2014	2015	2016
Durchschnittliches Vollzeitäquivalent				0	k. A.
davon nicht differenziert [%]				100	

zu 2015: Keine Mitarbeiter, da Leistungen von Acciona Berlin erbracht wurden.

10. Bilanzdaten / Vermögensdaten

Bei den Daten für 2015 handelt es sich um Zahlen aus einem vorläufigen Jahresabschluss.

Nr.	Position in [Tsd. €]	2012	2013	2014	2015	2016
	AKTIVA					
1	Anlagevermögen				2	
2	Umlaufvermögen				2.178	
3	Sonstiges				0	
4	Summe Aktiva				2.180	
	PASSIVA					
5	Eigenkapital				15	
6	Gezeichnetes Kapital				50	
10	Ergebnis				-35	
11	Rückstellungen				1.403	
12	Verbindlichkeiten				759	
13	Verbindlichkeiten gegenüber Gesellschaftern				267	
14	Andere Verbindlichkeiten				493	
15	Sonstiges				2	
16	Summe Passiva				2.180	k. A.
	Bilanzkennzahlen					
17	Eigenkapitalquote [%]				0,7	
18	Verschuldungsgrad [%]				99,3	
19	Eigenkapitalverzinsung [%]				-227,45	
20	Eigenkapitalverzinsung vor Gewinnabführung / Zuschuss [%]				-227,45	

11. Daten der Erfolgsrechnung / Haushaltsdaten

Bei den Daten für 2015 handelt es sich um Zahlen aus einem vorläufigen Jahresabschluss.

Nr.	Position in [Tsd. €]	2012	2013	2014	2015	2016
1	Erlöse/Gebühren/Entgelte				2.523	
2	Sonstige Erträge/Einnahmen				0	
3	Summe Erträge/Einnahmen				2.523	
4	Sachaufwand/-ausgaben				-2.556	
6	Abschreibungen				-1	
9	Summe Aufwand/Ausgaben				-2.558	
10	Betriebs-/Haushaltsergebnis				-35	
11	Finanzergebnis				0	
12	Ergebnis der gewöhnlichen Geschäftstätigkeit				-35	
15	Zwischenergebnis				-35	
16	Aufwendungen aus Gewinnabführung				0	
17	Zuschüsse der Eigentümer				0	
18	Jahresüberschuss/-fehlbetrag				-35	k. A.
	Betriebskennzahlen					
19	Deckungsgrad [%]				98,64	

zu Finanzergebnis:

zu 2015: -68,31 €, in der Tabelle wird wegen Rundung auf Tsd. € "0" ausgegeben

12. Städtische Garantieverpflichtungen

keine

13. Finanzielle Zielvorgaben

keine

14. Finanzhilfedaten

Dieser Betrieb erhält von der Landeshauptstadt München keine Finanzhilfen.

15. Kreditaufnahmen

keine Angaben

1. Betrieb

Name HSD Flughafen GmbH		UA
Rechtsform (einschließlich Zusatz) GmbH		Fachreferat nicht vorhanden
Gemeinnützigkeit nein		Betreuungsreferat Referat für Arbeit und Wirtschaft

2. Gesellschafter

Stamm- / Grundkapital:	25 [Tsd. €]	Anteile	
Gesellschafter / Eigentümer		[Tsd. €]	%
AeroGround Berlin GmbH (siehe auch dort)		25	100

3. Vertreter und Organe

Siehe Punkt 5 und 6

4. Gegenstand und Aufgaben des Betriebes

Erbringung aller Dienstleistungen am Boden, die für den Luftverkehr notwendig sind, insbesondere die Abfertigung von Fluggästen und Luftfahrzeugen.

5. Bezeichnung der Vertretung

Vertretung	Name	Aufgabe	Bezüge 2015 [Tsd. €]
Geschäftsführung	Martin Leschau	Geschäftsführer	

Basierend auf Art. 94 Abs. 3 GO i. V. m. §§ 285 Nr. 9a, 286 Abs. 4 HGB wurde die Angabe der Bezüge vom Geschäftsführer verweigert.

6. Mitglieder der Beschlussorgane

Beschlussorgan	Name - Funktion
Gesellschafterversammlung	Christian Stoschek -
	Siegfried Pasler -
	-
	-

7. Unterbeteiligungen

keine

8. Leistungsdaten

Bei den Daten für 2015 handelt es sich um Zahlen aus einem vorläufigen Jahresabschluss.

Leistungen	2012	2013	2014	2015	2016
nicht verfügbar					k. A.

zu 2015: Die HSD wurde unterjährig übernommen, deshalb können keine Angaben gemacht werden.

9. Beschäftigte

Bei den Daten für 2015 handelt es sich um Zahlen aus einem vorläufigen Jahresabschluss.

Anzahl	2012	2013	2014	2015	2016
Durchschnittliches Vollzeitäquivalent				58	k. A.
davon nicht differenziert [%]				100	
davon schwerbehindert [%]				k. A.	

10. Bilanzdaten / Vermögensdaten

Bei den Daten für 2015 handelt es sich um Zahlen aus einem vorläufigen Jahresabschluss.

Nr.	Position in [Tsd. €]	2012	2013	2014	2015	2016
	AKTIVA					
1	Anlagevermögen				115	
2	Umlaufvermögen				382	
3	Sonstiges				2	
4	Summe Aktiva				499	
	PASSIVA					
5	Eigenkapital				185	
6	Gezeichnetes Kapital				25	
7	Rücklagen				125	
9	Gewinn- und Verlustvortrag				-5	
10	Ergebnis				40	
11	Rückstellungen				127	
12	Verbindlichkeiten				187	
13	Verbindlichkeiten gegenüber Gesellschaftern				141	
14	Andere Verbindlichkeiten				46	
15	Sonstiges				0	
16	Summe Passiva				499	k. A.
	Bilanzkennzahlen					
17	Eigenkapitalquote [%]				37,08	
18	Verschuldungsgrad [%]				62,92	
19	Eigenkapitalverzinsung [%]				21,77	
20	Eigenkapitalverzinsung vor Gewinnabführung / Zuschuss [%]				21,77	

11. Daten der Erfolgsrechnung / Haushaltsdaten

Bei den Daten für 2015 handelt es sich um Zahlen aus einem vorläufigen Jahresabschluss.

Nr.	Position in [Tsd. €]	2012	2013	2014	2015	2016
1	Erlöse/Gebühren/Entgelte				2.914	
2	Sonstige Erträge/Einnahmen				2	
3	Summe Erträge/Einnahmen				2.916	
4	Sachaufwand/-ausgaben				-1.632	
5	Personalaufwand/-ausgaben				-1.199	
6	Abschreibungen				-21	
8	Sonstiger Aufwand/Ausgaben				0	
9	Summe Aufwand/Ausgaben				-2.852	
10	Betriebs-/Haushaltsergebnis				64	
12	Ergebnis der gewöhnlichen Geschäftstätigkeit				64	
13	Außerordentliches Ergebnis				-9	
14	Steuern				-15	
15	Zwischenergebnis				40	
16	Aufwendungen aus Gewinnabführung				0	
17	Zuschüsse der Eigentümer				0	
18	Jahresüberschuss/-fehlbetrag				40	k. A.
	Betriebskennzahlen					
19	Deckungsgrad [%]				102,25	

12. Städtische Garantieverpflichtungen

keine

13. Finanzielle Zielvorgaben

keine

14. Finanzhilfedaten

Dieser Betrieb erhält von der Landeshauptstadt München keine Finanzhilfen.

15. Kreditaufnahmen

keine Angaben

1. Betrieb

Name Allresto Flughafen München Hotel und Gaststätten GmbH	UA
Rechtsform (einschließlich Zusatz) GmbH	Fachreferat nicht vorhanden
Gemeinnützigkeit nein	Betreuungsreferat Referat für Arbeit und Wirtschaft

2. Gesellschafter

Stamm- / Grundkapital:	26 [Tsd. €]	Anteile	
Gesellschafter / Eigentümer		[Tsd. €]	%
Flughafen München GmbH (siehe auch dort)		26	100

3. Vertreter und Organe

Siehe Punkt 5 und 6

4. Gegenstand und Aufgaben des Betriebes

Führung von Gastbetrieben und damit zusammenhängende Verkaufsgeschäfte für Lebensmittel und Getränke

5. Bezeichnung der Vertretung

Vertretung	Name	Aufgabe	Bezüge 2015 [Tsd. €]
Geschäftsführung	Gerhard Halamoda	Geschäftsführer	

Basierend auf Art. 94 Abs. 3 GO i. V. m. §§ 285 Nr. 9a, 286 Abs. 4 HGB wurde die Angabe der Bezüge vom Geschäftsführer verweigert.

6. Mitglieder der Beschlussorgane

Beschlussorgan	Name - Funktion
Gesellschafterversammlung	Dr. Michael Kerkloh - Vorsitzender
	Thomas Weyer -
	Torsten Schrank -
	-
Aufsichtsrat	Dr. Michael Kerkloh - Vorsitzender
	Thomas Weyer - stv. Vorsitzender
	Josef Bals - Arbeitnehmervertreter
	-

7. Unterbeteiligungen

keine

8. Leistungsdaten

Die Gesellschaft hat der Veröffentlichung der Daten nicht zugestimmt.

9. Beschäftigte

Die Gesellschaft hat der Veröffentlichung der Daten nicht zugestimmt.

10. Bilanzdaten / Vermögensdaten

Die Gesellschaft hat der Veröffentlichung der Daten nicht zugestimmt.

11. Daten der Erfolgsrechnung / Haushaltsdaten

Die Gesellschaft hat der Veröffentlichung der Daten nicht zugestimmt.

12. Städtische Garantieverpflichtungen

keine

13. Finanzielle Zielvorgaben

keine

14. Finanzhilfedaten

Dieser Betrieb erhält von der Landeshauptstadt München keine Finanzhilfen.

15. Kreditaufnahmen

keine Angaben

1. Betrieb

Name CAP Flughafen München Sicherheits-GmbH		UA
Rechtsform (einschließlich Zusatz) GmbH		Fachreferat nicht vorhanden
Gemeinnützigkeit nein		Betreuungsreferat Referat für Arbeit und Wirtschaft

2. Gesellschafter

Stamm- / Grundkapital:	105 [Tsd. €]	Anteile	
Gesellschafter / Eigentümer		[Tsd. €]	%
Flughafen München GmbH (siehe auch dort)		105	100

3. Vertreter und Organe

Siehe Punkt 5 und 6

4. Gegenstand und Aufgaben des Betriebes

Erbringung von Bewachungs- und Sicherheitsdienstleistungen, insbesondere im Zusammenhang mit Sicherungsmaßnahmen nach dem Luftverkehrsgesetz.

5. Bezeichnung der Vertretung

Vertretung	Name	Aufgabe	Bezüge 2015 [Tsd. €]
Geschäftsführung	Josef Riepl	Geschäftsführer	
	Frank Geburzi	Geschäftsführer	

zur Vertretung Geschäftsführung:

Basierend auf Art. 94 Abs. 3 GO i. V. m. §§ 285 Nr. 9a, 286 Abs. 4 HGB wurde die Angabe der Bezüge von den Geschäftsführern verweigert.

6. Mitglieder der Beschlussorgane

Beschlussorgan	Name - Funktion
Gesellschafterversammlung	Thomas Weyer - Vorsitzender
	Torsten Schrank -
	-
Aufsichtsrat	Thomas Weyer - Vorsitzender
	Richard Opitz -
	Dr. Robert Scharpf -
	Torsten Schrank -
	Alexander Borgschulze -
	Mike Pfüller -
	-

7. Unterbeteiligungen

keine

8. Leistungsdaten

Leistungen	2012	2013	2014	2015	2016
Bewachungs- und Sicherheitsleistungen [Std.]	1.087.192	1.111.006	1.123.853	1.108.421	k. A.

9. Beschäftigte

Anzahl	2012	2013	2014	2015	2016
Durchschnittliches Vollzeitäquivalent	670	705	765	786	k. A.
davon nicht differenziert [%]	100	100	100	100	
davon schwerbehindert [%]	k. A.	k. A.	k. A.	k. A.	

10. Bilanzdaten / Vermögensdaten

Nr.	Position in [Tsd. €]	2012	2013	2014	2015	2016
	AKTIVA					
1	Anlagevermögen	48	53	52	49	
2	Umlaufvermögen	2.467	2.165	2.875	2.835	
3	Sonstiges	4.660	8.826	8.298	9.428	
4	Summe Aktiva	7.176	11.044	11.226	12.312	
	PASSIVA					
5	Eigenkapital	0	0	0	0	
6	Gezeichnetes Kapital	105	105	105	105	
7	Rücklagen	154	154	154	154	
8	Sonstige EK-Posten	4.651	8.817	8.293	9.423	
9	Gewinn- und Verlustvortrag	-4.559	-4.909	-9.076	-8.552	
10	Ergebnis	-350	-4.166	523	-1.130	
11	Rückstellungen	5.090	2.049	2.099	2.661	
12	Verbindlichkeiten	2.086	8.995	9.127	9.651	
13	Verbindlichkeiten gegenüber Gesellschaftern	90	6.916	6.704	7.100	
14	Andere Verbindlichkeiten	1.996	2.078	2.423	2.551	
15	Sonstiges	0	0	0	0	
16	Summe Passiva	7.176	11.044	11.226	12.312	k. A.
	Bilanzkennzahlen					
17	Eigenkapitalquote [%]	0	0	0	0	
18	Verschuldungsgrad [%]	100	100	100	100	
19	Eigenkapitalverzinsung [%]					
20	Eigenkapitalverzinsung vor Gewinnabführung / Zuschuss [%]					

zu Sonstiges:

zu 2012: Davon 4.650.568,86 € nicht durch Eigenkapital gedeckter Fehlbetrag.

zu 2013: Davon 8.816.630,98 € nicht durch Eigenkapital gedeckter Fehlbetrag.

zu 2014: Davon 8.293.161,33 € nicht durch Eigenkapital gedeckter Fehlbetrag.

zu 2015: Davon 9.422.884,92 € nicht durch Eigenkapital gedeckter Fehlbetrag.

11. Daten der Erfolgsrechnung / Haushaltsdaten

Nr.	Position in [Tsd. €]	2012	2013	2014	2015	2016
1	Erlöse/Gebühren/Entgelte	26.015	28.214	31.824	33.568	
2	Sonstige Erträge/Einnahmen	83	194	550	961	
3	Summe Erträge/Einnahmen	26.097	28.409	32.373	34.529	
4	Sachaufwand/-ausgaben	-1.850	-1.630	-1.052	-817	
5	Personalaufwand/-ausgaben	-22.189	-23.816	-28.045	-30.494	
6	Abschreibungen	-71	-23	-28	-20	
8	Sonstiger Aufwand/Ausgaben	-2.326	-7.009	-2.431	-3.945	
9	Summe Aufwand/Ausgaben	-26.436	-32.477	-31.557	-35.277	
10	Betriebs-/Haushaltsergebnis	-339	-4.068	816	-748	
11	Finanzergebnis	-12	-98	-292	-382	
12	Ergebnis der gewöhnlichen Geschäftstätigkeit	-350	-4.166	524	-1.130	
13	Außerordentliches Ergebnis	0	0	0	0	
14	Steuern	0	0	0	0	
15	Zwischenergebnis	-350	-4.166	523	-1.130	
18	Jahresüberschuss/-fehlbetrag	-350	-4.166	523	-1.130	k. A.
	Betriebskennzahlen					
19	Deckungsgrad [%]	98,72	87,47	102,59	97,88	

zu Steuern:

zu 2014, 2015: -48 €, Rundung auf Tsd. €

12. Städtische Garantieverpflichtungen

keine

13. Finanzielle Zielvorgaben

keine

14. Finanzhilfedaten

Dieser Betrieb erhält von der Landeshauptstadt München keine Finanzhilfen.

15. Kreditaufnahmen

keine Angaben

1. Betrieb

Name Cargogate Flughafen München Gesellschaft für Luftverkehrsabfertigungen mbH	UA
Rechtsform (einschließlich Zusatz) GmbH	Fachreferat nicht vorhanden
Gemeinnützigkeit nein	Betreuungsreferat Referat für Arbeit und Wirtschaft

2. Gesellschafter

Stamm- / Grundkapital:	512 [Tsd. €]	Anteile	
Gesellschafter / Eigentümer		[Tsd. €]	%
Flughafen München GmbH (siehe auch dort)		512	100

3. Vertreter und Organe

Siehe Punkt 5 und 6

4. Gegenstand und Aufgaben des Betriebes

Erbringung von Dienstleistungen im Zusammenhang mit der Abfertigung von Fluggästen, Reisegepäck, Luftpost und Luftfracht, Be- und Entladung von Fahrzeugen, Ladehilfen und Transporte, Lagerung von Luftfracht sowie die Dokumentation für Personen, Güter und Luftfahrzeuge einschließlich aller damit in Zusammenhang stehenden Aufgaben.

5. Bezeichnung der Vertretung

Vertretung	Name	Aufgabe	Bezüge 2015 [Tsd. €]
Geschäftsführung	Siegfried Pasler	Geschäftsführer (bis 31.12.2015)	
	Michael Richter	Geschäftsführer (ab 01.01.2016)	

Basierend auf Art. 94 Abs. 3 GO i. V. m. §§ 285 Nr. 9a, 286 Abs. 4 HGB wurde die Angabe der Bezüge vom Geschäftsführer verweigert.

6. Mitglieder der Beschlussorgane

Beschlussorgan	Name - Funktion
Gesellschafterversammlung	Torsten Schrank - Vorsitzender
	Michael Richter -
	Siegfried Pasler -
	Christian Stoschek -
	-
	-

zu Michael Richter:
bis 31.12.2015

zu Siegfried Pasler:
ab 01.01.2016

zu Christian Stoschek:
ab 01.01.2016

7. Unterbeteiligungen

keine

8. Leistungsdaten

Die Gesellschaft hat der Veröffentlichung der Daten nicht zugestimmt.

9. Beschäftigte

Die Gesellschaft hat der Veröffentlichung der Daten nicht zugestimmt.

10. Bilanzdaten / Vermögensdaten

Die Gesellschaft hat der Veröffentlichung der Daten nicht zugestimmt.

11. Daten der Erfolgsrechnung / Haushaltsdaten

Die Gesellschaft hat der Veröffentlichung der Daten nicht zugestimmt.

12. Städtische Garantieverpflichtungen

keine

13. Finanzielle Zielvorgaben

keine

14. Finanzhilfedaten

Dieser Betrieb erhält von der Landeshauptstadt München keine Finanzhilfen.

15. Kreditaufnahmen

keine Angaben

1. Betrieb

Name EFM - Gesellschaft für Enteisen und Flugzeugschleppen am Flughafen München mbH	UA
Rechtsform (einschließlich Zusatz) GmbH	Fachreferat nicht vorhanden
Gemeinnützigkeit nein	Betreuungsreferat Referat für Arbeit und Wirtschaft

2. Gesellschafter

Stamm- / Grundkapital:	1.025 [Tsd. €]	
Gesellschafter / Eigentümer	[Tsd. €]	%
GGG Service for Airlines GmbH	523	51
Flughafen München GmbH (siehe auch dort)	502	49

3. Vertreter und Organe

Siehe Punkt 5 und 6

4. Gegenstand und Aufgaben des Betriebes

Durchführung von Rangierleistungen und die Enteisung von Flugzeugen auf dem Flughafen München sowie die Erbringung von anderen mit der Flugzeugabfertigung zusammenhängenden Leistungen, es sei denn, dass die Flughafen München GmbH diese letztgenannten Leistungen selbst erbringt. Darüber hinaus kann die Gesellschaft sämtliche Geschäfte betreiben, die ihrem Unternehmenszweck unmittelbar oder mittelbar zu dienen geeignet sind.

5. Bezeichnung der Vertretung

Vertretung	Name	Aufgabe	Bezüge 2015 [Tsd. €]
Geschäftsführung	Hans-Joachim Püschner	Geschäftsführer (bis 31.12.2015)	
	Christoph Titze	Geschäftsführer (ab 15.11.2015)	

zur Vertretung Geschäftsführung:

Basierend auf Art. 94 Abs. 3 GO i. V. m. §§ 285 Nr. 9a, 286 Abs. 4 HGB wurde die Angabe der Bezüge von den Geschäftsführern verweigert.

6. Mitglieder der Beschlussorgane

Beschlussorgan	Name - Funktion
Gesellschafterversammlung	Markus Berberich - Vorsitzender
	Helmut Wölfel -
	Andreas von Puttkamer -
	Torsten Schrank -
	-
	-

7. Unterbeteiligungen

keine

8. Leistungsdaten

Leistungen	2012	2013	2014	2015	2016
Enteisungsvorgänge	9.156	14.696	5.739	8.675	k. A.
Flugzeugschleppen/Rangiervorgänge	165.001	175.662	178.644	185.611	k. A.
Umsatz Enteisen [Tsd. €]	15.241	23.731	11.265	16.288	k. A.
Umsatz Rangieren [Tsd. €]	9.036	9.508	9.819	10.397	k. A.

9. Beschäftigte

Anzahl	2012	2013	2014	2015	2016
Durchschnittliches Vollzeitäquivalent	109	122	123	112	k. A.
davon nicht differenziert [%]	100	100	100	100	
davon schwerbehindert [%]	k. A.	k. A.	k. A.	k. A.	

10. Bilanzdaten / Vermögensdaten

Nr.	Position in [Tsd. €]	2012	2013	2014	2015	2016
	AKTIVA					
1	Anlagevermögen	7.523	9.936	11.660	11.339	
2	Umlaufvermögen	2.716	5.993	2.695	2.055	
3	Sonstiges	74	81	77	80	
4	Summe Aktiva	10.313	16.010	14.432	13.475	
	PASSIVA					
5	Eigenkapital	3.912	7.785	6.709	7.092	
6	Gezeichnetes Kapital	1.025	1.025	1.025	1.025	
7	Rücklagen	511	511	511	511	
8	Sonstige EK-Posten	0	0	0	0	
9	Gewinn- und Verlustvortrag	10	2.376	3.874	3.238	
10	Ergebnis	2.365	3.874	1.299	2.318	
11	Rückstellungen	2.475	4.246	3.280	3.769	
12	Verbindlichkeiten	3.927	3.979	4.443	2.613	
13	Verbindlichkeiten gegenüber Gesellschaftern	2.256	446	1.412	616	
14	Andere Verbindlichkeiten	1.671	3.533	3.031	1.997	
15	Sonstiges	0	0	0	0	
16	Summe Passiva	10.313	16.010	14.432	13.475	k. A.
	Bilanzkennzahlen					
17	Eigenkapitalquote [%]	37,93	48,63	46,49	52,63	
18	Verschuldungsgrad [%]	62,07	51,37	53,51	47,37	
19	Eigenkapitalverzinsung [%]	60,47	49,75	19,36	32,68	
20	Eigenkapitalverzinsung vor Gewinnabführung / Zuschuss [%]	60,47	49,75	19,36	32,68	

11. Daten der Erfolgsrechnung / Haushaltsdaten

Nr.	Position in [Tsd. €]	2012	2013	2014	2015	2016
1	Erlöse/Gebühren/Entgelte	24.277	33.239	21.084	26.686	
2	Sonstige Erträge/Einnahmen	1.058	305	2.007	559	
3	Summe Erträge/Einnahmen	25.336	33.544	23.091	27.244	
4	Sachaufwand/-ausgaben	-13.880	-18.325	-10.709	-12.781	
5	Personalaufwand/-ausgaben	-5.596	-6.202	-6.090	-6.818	
6	Abschreibungen	-1.177	-1.889	-2.650	-2.686	
8	Sonstiger Aufwand/Ausgaben	-1.341	-1.705	-1.714	-1.607	
9	Summe Aufwand/Ausgaben	-21.994	-28.122	-21.163	-23.892	
10	Betriebs-/Haushaltsergebnis	3.342	5.423	1.927	3.352	
11	Finanzergebnis	-13	-79	-85	-109	
12	Ergebnis der gewöhnlichen Geschäftstätigkeit	3.329	5.344	1.842	3.243	
13	Außerordentliches Ergebnis	-17	0	0	0	
14	Steuern	-947	-1.470	-543	-925	
15	Zwischenergebnis	2.365	3.874	1.299	2.318	
18	Jahresüberschuss/-fehlbetrag	2.365	3.874	1.299	2.318	k. A.
	Betriebskennzahlen					
19	Deckungsgrad [%]	115,19	119,28	109,11	114,03	

12. Städtische Garantieverpflichtungen

keine

13. Finanzielle Zielvorgaben

keine

14. Finanzhilfedaten

Dieser Betrieb erhält von der Landeshauptstadt München keine Finanzhilfen.

15. Kreditaufnahmen

keine Angaben

1. Betrieb

Name eurotrade Flughafen München Handels-GmbH		UA
Rechtsform (einschließlich Zusatz) GmbH		Fachreferat nicht vorhanden
Gemeinnützigkeit nein		Betreuungsreferat Referat für Arbeit und Wirtschaft

2. Gesellschafter

Stamm- / Grundkapital:	26 [Tsd. €]	Anteile	
Gesellschafter / Eigentümer		[Tsd. €]	%
Flughafen München GmbH (siehe auch dort)		26	100

3. Vertreter und Organe

Siehe Punkt 5 und 6

4. Gegenstand und Aufgaben des Betriebes

Betrieb von Verkaufsstellen, Automaten, in Verkaufsgeschäfte integrierte Gastronomiebetrieben und die Beteiligung an solchen Unternehmen im Flughafenbereich.

5. Bezeichnung der Vertretung

Vertretung	Name	Aufgabe	Bezüge 2015 [Tsd. €]
Geschäftsführung	Sven Zahn	Geschäftsführer	
	Christian Wallner	Geschäftsführer (seit 01.06.2016)	

zu Sven Zahn:

Basierend auf Art. 94 Abs. 3 GO i. V. m. §§ 285 Nr. 9a, 286 Abs. 4 HGB wurde die Angabe der Bezüge vom Geschäftsführer verweigert.

6. Mitglieder der Beschlussorgane

Beschlussorgan	Name - Funktion
Gesellschafterversammlung	Dr. Michael Kerkloh - Vorsitzender
	Thomas Weyer -
	Torsten Schrank -
	-
Aufsichtsrat	Dr. Michael Kerkloh - Vorsitzender
	Thomas Weyer -
	Rainer Beeck -
	Torsten Schrank -
	Patrizia D'Angelo-Arzt -
	Judith Steindl -
	Tobias Jakob -
-	

zu Judith Steindl:
(bis 02.05.2016)

zu Tobias Jakob:
(ab 02.05.2016)

7. Unterbeteiligungen

keine

8. Leistungsdaten

Die Gesellschaft hat der Veröffentlichung der Daten nicht zugestimmt.

9. Beschäftigte

Die Gesellschaft hat der Veröffentlichung der Daten nicht zugestimmt.

10. Bilanzdaten / Vermögensdaten

Die Gesellschaft hat der Veröffentlichung der Daten nicht zugestimmt.

11. Daten der Erfolgsrechnung / Haushaltsdaten

Die Gesellschaft hat der Veröffentlichung der Daten nicht zugestimmt.

12. Städtische Garantieverpflichtungen

keine

13. Finanzielle Zielvorgaben

keine

14. Finanzhilfedaten

Dieser Betrieb erhält von der Landeshauptstadt München keine Finanzhilfen.

15. Kreditaufnahmen

keine Angaben

1. Betrieb

Name Flughafen München Baugesellschaft mbH		UA
Rechtsform (einschließlich Zusatz) GmbH	Fachreferat nicht vorhanden	
Gemeinnützigkeit Nein	Betreuungsreferat Referat für Arbeit und Wirtschaft	

2. Gesellschafter

Stamm- / Grundkapital:	26 [Tsd. €]	
Gesellschafter / Eigentümer	[Tsd. €]	%
Flughafen München GmbH (siehe auch dort)	16	60
Lufthansa Commercial Holding GmbH	10	40

3. Vertreter und Organe

Siehe Punkt 5 und 6

4. Gegenstand und Aufgaben des Betriebes

Geschäftsbesorgung bei Planungen von Flughafeninfrastrukturmaßnahmen im östlichen Vorfeldbereich des Flughafens München, die im Zusammenhang mit dem Terminal 2 - Joint Venture zwischen der FMG mit dem Sitz in München und der Deutschen Lufthansa AG stehen. Im Einzelnen handelt es sich dabei um Planungen für folgende Bauherren: Terminal 2 Gesellschaft mbH & Co oHG, Flughafen München GmbH, Deutsche Lufthansa AG

5. Bezeichnung der Vertretung

Vertretung	Name	Aufgabe	Bezüge 2015 [Tsd. €]
Geschäftsführung	Wolfgang Lohde	Geschäftsführer	
	Michael Hiss	Geschäftsführer	

Basierend auf Art. 94 Abs. 3 GO i. V. m. §§ 285 Nr. 9a, 286 Abs. 4 HGB wurde die Angabe der Bezüge von den Geschäftsführern verweigert.

6. Mitglieder der Beschlussorgane

Beschlussorgan	Name - Funktion
	-
Gesellschafterversammlung	Thomas Weyer, FMG - Vorsitzender
	Dr. Michael Kerkloh, FMG -
	Thomas Klühr, DLH - stv. Vorsitzender
	Karl-Heinz Steinke, DLH -
	Carsten Wilmsen, FMG - Vorsitzender (ab 20.06.2016)
	Burkhard Feuge, DLH - stv. Vorsitzender (ab 20.06.2016)
	Maria Dahlhaus, FMG -
	Stefan Landes, DLH -
	-

zu Thomas Weyer, FMG:
(bis 20.06.2016)

zu Dr. Michael Kerkloh, FMG:
(bis 20.06.2016)

zu Thomas Klühr, DLH:
(bis 20.06.2016)

zu Karl-Heinz Steinke, DLH:
(bis 20.06.2016)

zu Maria Dahlhaus, FMG:
(ab 20.06.2016)

zu Stefan Landes, DLH:
(ab 20.06.2016)

7. Unterbeteiligungen

keine

8. Leistungsdaten

Leistungen	2012	2013	2014	2015	2016
nicht ausgewiesen					

zu nicht ausgewiesen:

Es werden keine Einzelleistungen dargestellt, sondern auf Gegenstand und Aufgaben des Betriebes verwiesen.

9. Beschäftigte

Anzahl	2012	2013	2014	2015	2016
Durchschnittliches Vollzeitäquivalent	12,25	15	15	15	k. A.
davon nicht differenziert [%]	100	100	100	100	
davon schwerbehindert [%]	k. A.	k. A.	k. A.	k. A.	

10. Bilanzdaten / Vermögensdaten

Nr.	Position in [Tsd. €]	2012	2013	2014	2015	2016
	AKTIVA					
1	Anlagevermögen	148	143	149	133	
2	Umlaufvermögen	1.270	576	606	532	
3	Sonstiges	0	0	0	0	
4	Summe Aktiva	1.419	719	755	665	
	PASSIVA					
5	Eigenkapital	48	52	56	60	
6	Gezeichnetes Kapital	26	26	26	26	
7	Rücklagen	17	17	17	17	
8	Sonstige EK-Posten	0	0	0	0	
9	Gewinn- und Verlustvortrag	7	5	9	13	
10	Ergebnis	-2	4	4	4	
11	Rückstellungen	260	205	194	219	
12	Verbindlichkeiten	1.111	461	505	386	
13	Verbindlichkeiten gegenüber Gesellschaftern	432	208	154	63	
14	Andere Verbindlichkeiten	679	253	351	323	
15	Sonstiges	0	0	0	0	
16	Summe Passiva	1.419	719	755	665	k. A.
	Bilanzkennzahlen					
17	Eigenkapitalquote [%]	3,37	7,24	7,39	8,99	
18	Verschuldungsgrad [%]	96,63	92,76	92,61	91,01	
19	Eigenkapitalverzinsung [%]	-3,72	8	6,79	6,54	
20	Eigenkapitalverzinsung vor Gewinnabführung / Zuschuss [%]	-3,72	8	6,79	6,54	

11. Daten der Erfolgsrechnung / Haushaltsdaten

Nr.	Position in [Tsd. €]	2012	2013	2014	2015	2016
1	Erlöse/Gebühren/Entgelte	6.782	5.489	5.114	5.910	
2	Sonstige Erträge/Einnahmen	0	118	14	3	
3	Summe Erträge/Einnahmen	6.782	5.607	5.128	5.913	
4	Sachaufwand/-ausgaben	-3.610	-1.694	-1.868	-2.639	
5	Personalaufwand/-ausgaben	-1.142	-1.563	-1.542	-1.623	
6	Abschreibungen	-26	-22	-20	-20	
8	Sonstiger Aufwand/Ausgaben	-1.999	-2.312	-1.683	-1.616	
9	Summe Aufwand/Ausgaben	-6.777	-5.591	-5.113	-5.898	
10	Betriebs-/Haushaltsergebnis	5	16	15	15	
11	Finanzergebnis	0	-1	0	0	
12	Ergebnis der gewöhnlichen Geschäftstätigkeit	5	15	14	15	
13	Außerordentliches Ergebnis	0	0	0	0	
14	Steuern	-7	-11	-11	-11	
15	Zwischenergebnis	-2	4	4	4	
17	Zuschüsse der Eigentümer	0	0	0	0	
18	Jahresüberschuss/-fehlbetrag	-2	4	4	4	k. A.
	Betriebskennzahlen					
19	Deckungsgrad [%]	100,08	100,29	100,29	100,26	

12. Städtische Garantieverpflichtungen

keine

13. Finanzielle Zielvorgaben

keine

14. Finanzhilfedaten

Dieser Betrieb erhält von der Landeshauptstadt München keine Finanzhilfen.

15. Kreditaufnahmen

Nr.	Position in [Tsd. €]	2012	2013	2014	2015	2016
1	Kredit 1	0	0	0	0	0

1. Betrieb

Name FMV - Flughafen München Versicherungsvermittlungsgesellschaft mbH	UA
Rechtsform (einschließlich Zusatz) GmbH	Fachreferat nicht vorhanden
Gemeinnützigkeit nein	Betreuungsreferat Referat für Arbeit und Wirtschaft

2. Gesellschafter

Stamm- / Grundkapital:	26 [Tsd. €]	Anteile	
Gesellschafter / Eigentümer		[Tsd. €]	%
Flughafen München GmbH (siehe auch dort)		26	100

3. Vertreter und Organe

Siehe Punkt 5 und 6

4. Gegenstand und Aufgaben des Betriebes

Vermittlung und Verwaltung von Versicherungen aller Art einschließlich von Rückversicherungen, insbesondere die der betrieblichen Versicherungen der Flughafen München GmbH einschließlich aller damit zusammenhängenden Tätigkeiten.

5. Bezeichnung der Vertretung

Vertretung	Name	Aufgabe	Bezüge 2015 [Tsd. €]
Geschäftsführung	Helmut Mahl	Geschäftsführer	0

zu Helmut Mahl:
keine Bezüge, da ehrenamtlich tätig

6. Mitglieder der Beschlussorgane

Beschlussorgan	Name - Funktion
Gesellschafterversammlung	Dr. Josef Schwendner - Vorsitzender
	Torsten Schrank -
	-
	-

7. Unterbeteiligungen

keine

8. Leistungsdaten

Leistungen	2012	2013	2014	2015	2016
nicht ausgewiesen					

zu nicht ausgewiesen:

Es werden keine Einzelleistungen dargestellt, sondern auf Gegenstand und Aufgaben des Betriebes verwiesen.

9. Beschäftigte

Die Gesellschaft hat der Veröffentlichung der Daten nicht zugestimmt.

10. Bilanzdaten / Vermögensdaten

Die Gesellschaft hat der Veröffentlichung der Daten nicht zugestimmt.

11. Daten der Erfolgsrechnung / Haushaltsdaten

Die Gesellschaft hat der Veröffentlichung der Daten nicht zugestimmt.

12. Städtische Garantieverpflichtungen

keine

13. Finanzielle Zielvorgaben

keine

14. Finanzhilfedaten

Dieser Betrieb erhält von der Landeshauptstadt München keine Finanzhilfen.

15. Kreditaufnahmen

keine Angaben

1. Betrieb

Name InfoGate Information Systems GmbH	UA
Rechtsform (einschließlich Zusatz) GmbH	Fachreferat nicht vorhanden
Gemeinnützigkeit nein	Betreuungsreferat Referat für Arbeit und Wirtschaft

2. Gesellschafter

Stamm- / Grundkapital:	25 [Tsd. €]	Anteile	
Gesellschafter / Eigentümer		[Tsd. €]	%
Flughafen München GmbH (siehe auch dort)		25	100

3. Vertreter und Organe

Siehe Punkt 5 und 6

4. Gegenstand und Aufgaben des Betriebes

Weltweite Vermarktung und der Betrieb von flughafenspezifisch entwickelten IT-Innovationen und IT-Produkten sowie alle damit im Zusammenhang stehenden Liefer-, Projekt-, Beratungs- und Wartungsverträge.

5. Bezeichnung der Vertretung

Vertretung	Name	Aufgabe	Bezüge 2015 [Tsd. €]
Geschäftsführung	Manfred Zötl	Geschäftsführer	

Basierend auf Art. 94 Abs. 3 GO i. V. m. §§ 285 Nr. 9a, 286 Abs. 4 HGB wurde die Angabe der Bezüge vom Geschäftsführer verweigert.

6. Mitglieder der Beschlussorgane

Beschlussorgan	Name - Funktion
Gesellschafterversammlung	Torsten Schrank - Vorsitzender
	Michael Zaddach -
	-
	-

7. Unterbeteiligungen

keine

8. Leistungsdaten

Leistungen	2012	2013	2014	2015	2016
nicht ausgewiesen					

zu nicht ausgewiesen:

Es werden keine Einzelleistungen dargestellt, sondern auf Gegenstand und Aufgaben des Betriebes verwiesen.

9. Beschäftigte

Anzahl	2012	2013	2014	2015	2016
Durchschnittliches Vollzeitäquivalent	6	7,25	8	9	k. A.
davon nicht differenziert [%]	100	100	100	100	
davon schwerbehindert [%]	k. A.	k. A.	k. A.	k. A.	

10. Bilanzdaten / Vermögensdaten

Nr.	Position in [Tsd. €]	2012	2013	2014	2015	2016
	AKTIVA					
1	Anlagevermögen	438	463	510	523	
2	Umlaufvermögen	607	753	878	937	
3	Sonstiges	0	6	15	0	
4	Summe Aktiva	1.046	1.222	1.403	1.460	
	PASSIVA					
5	Eigenkapital	25	25	25	25	
6	Gezeichnetes Kapital	25	25	25	25	
7	Rücklagen	0	0	0	0	
8	Sonstige EK-Posten	0	0	0	0	
10	Ergebnis	0	0	0	0	
11	Rückstellungen	69	27	94	83	
12	Verbindlichkeiten	951	1.160	1.274	1.343	
13	Verbindlichkeiten gegenüber Gesellschaftern	937	1.074	836	871	
14	Andere Verbindlichkeiten	14	86	438	472	
15	Sonstiges	0	10	9	9	
16	Summe Passiva	1.046	1.222	1.403	1.460	k. A.
	Bilanzkennzahlen					
17	Eigenkapitalquote [%]	2,39	2,05	1,78	1,71	
18	Verschuldungsgrad [%]	97,61	97,95	98,22	98,29	
19	Eigenkapitalverzinsung [%]	0	-2.305,59	-2.384,17	-2.052,04	
20	Eigenkapitalverzinsung vor Gewinnabführung / Zuschuss [%]	-1.957,7	-2.305,59	-2.384,17	-2.052,04	

11. Daten der Erfolgsrechnung / Haushaltsdaten

Nr.	Position in [Tsd. €]	2012	2013	2014	2015	2016
1	Erlöse/Gebühren/Entgelte	497	551	485	634	
2	Sonstige Erträge/Einnahmen	0	18	174	297	
3	Summe Erträge/Einnahmen	497	568	659	931	
4	Sachaufwand/-ausgaben	-438	-435	-451	-559	
5	Personalaufwand/-ausgaben	-467	-592	-665	-743	
6	Abschreibungen	-81	-114	-137	-139	
8	Sonstiger Aufwand/Ausgaben	0	0	0	0	
9	Summe Aufwand/Ausgaben	-985	-1.142	-1.252	-1.442	
10	Betriebs-/Haushaltsergebnis	-488	-573	-593	-511	
11	Finanzergebnis	-2	-3	-3	-2	
12	Ergebnis der gewöhnlichen Geschäftstätigkeit	-489	-576	-596	-513	
13	Außerordentliches Ergebnis	0	0	0	0	
14	Steuern	0	0	0	0	
15	Zwischenergebnis	-489	-576	-596	-513	
17	Zuschüsse der Eigentümer	489	0	0	0	
18	Jahresüberschuss/-fehlbetrag	0	-576	-596	-513	k. A.
	Betriebskennzahlen					
19	Deckungsgrad [%]	50,47	49,79	52,65	64,57	

12. Städtische Garantieverpflichtungen

keine

13. Finanzielle Zielvorgaben

keine

14. Finanzhilfedaten

Dieser Betrieb erhält von der Landeshauptstadt München keine Finanzhilfen.

15. Kreditaufnahmen

keine Angaben

1. Betrieb

Name MAC Grundstücksgesellschaft mbH & Co. KG		UA
Rechtsform (einschließlich Zusatz) GmbH & Co. KG		Fachreferat nicht vorhanden
Gemeinnützigkeit nein		Betreuungsreferat Referat für Arbeit und Wirtschaft

2. Gesellschafter

Stamm- / Grundkapital:	100 [Tsd. €]	
Gesellschafter / Eigentümer	[Tsd. €]	%
1) Flughafen München GmbH (siehe auch dort)	95	94,9
2) KOSA Grundstücks-Verwaltungsgesellschaft mbH	5	5,1
3) MAC Grundstücks-Verwaltungsgesellschaft mbH	0	0

zu 1: Kommanditist

zu 2: Kommanditist

zu 3: Komplementär

3. Vertreter und Organe

Siehe Punkt 5 und 6

4. Gegenstand und Aufgaben des Betriebes

Erwerb, die Vermietung, Verwertung und Verwaltung von Grundstücken, beweglichen Sachen und die Errichtung und Verwaltung von Baulichkeiten aller Art sowie das Eingehen von Beteiligungen zu diesem Zweck. Ausgenommen sind Tätigkeiten bzw. Geschäfte § 34c der Gewerbeordnung.

5. Bezeichnung der Vertretung

Vertretung	Name	Aufgabe	Bezüge 2015 [Tsd. €]
Geschäftsführer der Komple	Alexandra Stingl	Geschäftsführerin	0
	Michael Weiß	Geschäftsführer	0

zu Alexandra Stingl:
keine Bezüge, da nebenamtlich tätig

zu Michael Weiß:
keine Bezüge, da nebenamtlich tätig

6. Mitglieder der Beschlussorgane

Beschlussorgan	Name - Funktion
Gesellschafterversammlung	Carsten Wilmsen (FMG) -
	Torsten Schrank (FMG) -
	Gert Waltenbauer (KGAL) -
	Alexandra Stingl (KGAL; Kompl-GF) -
	Michael Weiß (KGAL; Kompl-GF) -
	-
	-

7. Unterbeteiligungen

keine

8. Leistungsdaten

Leistungen	2012	2013	2014	2015	2016
nicht ausgewiesen					

zu nicht ausgewiesen:

Es werden keine Einzelleistungen dargestellt, sondern auf Gegenstand und Aufgaben des Betriebes verwiesen.

9. Beschäftigte

Anzahl	2012	2013	2014	2015	2016
Durchschnittliches Vollzeitäquivalent	0	0	0	0	k. A.
davon nicht differenziert [%]	100	100	100	100	

10. Bilanzdaten / Vermögensdaten

Nr.	Position in [Tsd. €]	2012	2013	2014	2015	2016
	AKTIVA					
1	Anlagevermögen	132.947	124.660	116.372	108.085	
2	Umlaufvermögen	1.818	2.503	1.336	678	
3	Sonstiges	7.310	12.757	18.132	24.142	
4	Summe Aktiva	142.075	139.920	135.840	132.905	
	PASSIVA					
5	Eigenkapital	0	0	0	0	
6	Gezeichnetes Kapital	100	100	100	100	
7	Rücklagen	0	0	0	0	
8	Sonstige EK-Posten	6.847	11.799	16.685	21.084	
9	Gewinn- und Verlustvortrag	-6.947	-11.899	-16.785	-21.184	
11	Rückstellungen	1.235	1.945	758	234	
12	Verbindlichkeiten	140.840	137.975	135.082	132.671	
13	Verbindlichkeiten gegenüber Gesellschaftern	76.099	73.273	70.351	68.392	
14	Andere Verbindlichkeiten	64.741	64.702	64.731	64.279	
15	Sonstiges	0	0	0	0	
16	Summe Passiva	142.075	139.920	135.840	132.905	k. A.
	Bilanzkennzahlen					
17	Eigenkapitalquote [%]	0	0	0	0	
18	Verschuldungsgrad [%]	100	100	100	100	
19	Eigenkapitalverzinsung [%]					
20	Eigenkapitalverzinsung vor Gewinnabführung / Zuschuss [%]					

zu Rücklagen:

zu 2014: -277,91 €, wegen Rundung auf Tsd. € in der Tabelle mit "0" ausgewiesen

zu Sonstige EK-Posten:

zu 2015: Gegenposten Verlust

11. Daten der Erfolgsrechnung / Haushaltsdaten

Nr.	Position in [Tsd. €]	2012	2013	2014	2015	2016
1	Erlöse/Gebühren/Entgelte	8.696	9.660	9.027	10.180	
2	Sonstige Erträge/Einnahmen	8	0	211	87	
3	Summe Erträge/Einnahmen	8.704	9.660	9.238	10.267	
4	Sachaufwand/-ausgaben	-177	-169	-168	-275	
5	Personalaufwand/-ausgaben	0	0	0	0	
6	Abschreibungen	-7.089	-8.288	-8.288	-8.288	
8	Sonstiger Aufwand/Ausgaben	0	0	0	0	
9	Summe Aufwand/Ausgaben	-7.266	-8.456	-8.456	-8.563	
10	Betriebs-/Haushaltsergebnis	1.438	1.203	782	1.704	
11	Finanzergebnis	-5.204	-5.450	-5.476	-5.802	
12	Ergebnis der gewöhnlichen Geschäftstätigkeit	-3.766	-4.247	-4.694	-4.099	
13	Außerordentliches Ergebnis	0	0	0	0	
14	Steuern	-1.073	-1.200	-754	-740	
15	Zwischenergebnis	-4.838	-5.447	-5.448	-4.839	
16	Aufwendungen aus Gewinnabführung		0	74	0	
18	Jahresüberschuss/-fehlbetrag	-4.838	-5.447	-5.374	-4.839	k. A.
	Betriebskennzahlen					
19	Deckungsgrad [%]	119,79	114,23	109,25	119,9	

zu Aufwendungen aus Gewinnabführung:

zu 2014: Vorabergebniszuweisung an den Komplementär, Ausweis gemäß GuV

12. Städtische Garantieverpflichtungen

keine

13. Finanzielle Zielvorgaben

keine

14. Finanzhilfedaten

Dieser Betrieb erhält von der Landeshauptstadt München keine Finanzhilfen.

15. Kreditaufnahmen

keine Angaben

1. Betrieb

Name MediCare Flughafen München Medizinisches Zentrum GmbH	UA
Rechtsform (einschließlich Zusatz) GmbH	Fachreferat nicht vorhanden
Gemeinnützigkeit nein	Betreuungsreferat Referat für Arbeit und Wirtschaft

2. Gesellschafter

Stamm- / Grundkapital:	300 [Tsd. €]	
Gesellschafter / Eigentümer	[Tsd. €]	%
Flughafen München GmbH (siehe auch dort)	153	51
Munich Airport Health Management GmbH	147	49

3. Vertreter und Organe

Siehe Punkt 5 und 6

4. Gegenstand und Aufgaben des Betriebes

GB I: Betrieb des medizinischen Dienstes des Flughafens Münchens sowie dessen betriebsärztliche Versorgung gemäß dem Versorgungsauftrag. Dazu gehören die Arbeits- und Betriebsmedizin, die Ambulanz des Flughafens, die Notfallversorgung sowie der Rettungsdienst und das Alarmwesen. GB II: Betrieb einer Flughafenklinik für ambulante und stationäre Versorgung von Patienten aus dem In- und Ausland. GB III: Ermittlungs- und Anlaufstelle für in- und ausländische Patienten sowie Steuerung und Logistik des damit verbundenen Verwaltungsapparates, sowohl als eigenständiges Unternehmen als auch in Kooperation mit anderen bayerischen Klinikeinrichtungen GB IV: Organisation und Durchführung medizinischer und paramedizinischer Dienstleistungen am Flughafen München sowie Gründung ähnlich ausgerichteter anderer Unternehmen auch an anderen Flughäfen oder Beteiligungen an solchen Einrichtungen.

5. Bezeichnung der Vertretung

Vertretung	Name	Aufgabe	Bezüge 2015 [Tsd. €]
Geschäftsführung	Florian Glück	Geschäftsführer	
	Elmar Simon	Geschäftsführer	
	Maren Engelbrecht	Geschäftsführerin	

zur Vertretung Geschäftsführung:

Basierend auf Art. 94 Abs. 3 GO i. V. m. §§ 285 Nr. 9a, 286 Abs. 4 HGB wurde die Angabe der Bezüge von den Geschäftsführern verweigert.

zu Florian Glück:
bis 31.03.2015

zu Elmar Simon:
01.04.-31.12.2015

zu Maren Engelbrecht:
seit 01.10.2015

6. Mitglieder der Beschlussorgane

Beschlussorgan	Name - Funktion
Gesellschafterversammlung	Thomas Weyer - Vorsitzender
	Torsten Schrank -
	Dr. Werner Zirngibl -
	Dr. Heribert Konvalin -
	-
	-

7. Unterbeteiligungen

Beteiligung an	Kapitalanteil		Ergebnis [Tsd. €]
	[Tsd. €]	[%]	
Radiologisches Diagnostikzentrum München Airport GmbH	5	20	k. A.

8. Leistungsdaten

Leistungen	2012	2013	2014	2015	2016
Umsatz Klinik [Tsd. €]		3.870	3.995	4.022	k. A.
Anzahl stationäre OP's	1.652	1.730	1.741	1.736	k. A.

9. Beschäftigte

Anzahl	2012	2013	2014	2015	2016
Durchschnittliches Vollzeitäquivalent	28,6	28	28	29	k. A.
davon nicht differenziert [%]	100	100	100	100	
davon schwerbehindert [%]	k. A.	k. A.	k. A.	k. A.	

10. Bilanzdaten / Vermögensdaten

Nr.	Position in [Tsd. €]	2012	2013	2014	2015	2016
	AKTIVA					
1	Anlagevermögen	252	342	613	898	
2	Umlaufvermögen	1.375	1.366	1.177	1.282	
3	Sonstiges	1	1	0	0	
4	Summe Aktiva	1.628	1.710	1.790	2.181	
	PASSIVA					
5	Eigenkapital	593	814	991	754	
6	Gezeichnetes Kapital	300	300	300	300	
7	Rücklagen	0	0	0	0	
8	Sonstige EK-Posten	-225	-225	-225	-225	
9	Gewinn- und Verlustvortrag	409	518	739	916	
10	Ergebnis	109	222	177	-237	
11	Rückstellungen	540	533	639	644	
12	Verbindlichkeiten	495	363	160	783	
13	Verbindlichkeiten gegenüber Gesellschaftern	173	128	83	454	
14	Andere Verbindlichkeiten	322	235	78	329	
15	Sonstiges	0	0	0	0	
16	Summe Passiva	1.628	1.710	1.790	2.181	k. A.
	Bilanzkennzahlen					
17	Eigenkapitalquote [%]	36,42	47,62	55,36	34,57	
18	Verschuldungsgrad [%]	63,58	52,38	44,64	65,43	
19	Eigenkapitalverzinsung [%]	18,33	27,2	17,85	-31,48	
20	Eigenkapitalverzinsung vor Gewinnabführung / Zuschuss [%]	18,33	27,2	17,85	-31,48	

11. Daten der Erfolgsrechnung / Haushaltsdaten

Nr.	Position in [Tsd. €]	2012	2013	2014	2015	2016
1	Erlöse/Gebühren/Entgelte	6.374	6.840	7.204	7.568	
2	Sonstige Erträge/Einnahmen	94	86	47	74	
3	Summe Erträge/Einnahmen	6.468	6.926	7.251	7.643	
4	Sachaufwand/-ausgaben	-2.765	-2.740	-2.910	-2.982	
5	Personalaufwand/-ausgaben	-1.670	-2.138	-2.300	-2.672	
6	Abschreibungen	-68	-67	-66	-99	
8	Sonstiger Aufwand/Ausgaben	-1.814	-1.676	-1.731	-2.165	
9	Summe Aufwand/Ausgaben	-6.317	-6.621	-7.007	-7.918	
10	Betriebs-/Haushaltsergebnis	152	305	245	-275	
11	Finanzergebnis	2	2	2	-1	
12	Ergebnis der gewöhnlichen Geschäftstätigkeit	153	307	246	-276	
13	Außerordentliches Ergebnis	0	0	0	0	
14	Steuern	-45	-85	-69	39	
15	Zwischenergebnis	109	222	177	-237	
17	Zuschüsse der Eigentümer	0	0	0	0	
18	Jahresüberschuss/-fehlbetrag	109	222	177	-237	k. A.
	Betriebskennzahlen					
19	Deckungsgrad [%]	102,4	104,6	103,49	96,52	

12. Städtische Garantieverpflichtungen

keine

13. Finanzielle Zielvorgaben

keine

14. Finanzhilfedaten

Dieser Betrieb erhält von der Landeshauptstadt München keine Finanzhilfen.

15. Kreditaufnahmen

keine Angaben

1. Betrieb

Name Munich Airport International GmbH	UA
Rechtsform (einschließlich Zusatz) GmbH	Fachreferat nicht vorhanden
Gemeinnützigkeit nein	Betreuungsreferat Referat für Arbeit und Wirtschaft

Vormals: Munich Airport International Beteiligungs-GmbH MAIB; Umfirmierung per 31.05.2016 notariell angemeldet

2. Gesellschafter

Stamm- / Grundkapital:	25 [Tsd. €]	Anteile	
Gesellschafter / Eigentümer		[Tsd. €]	%
Flughafen München GmbH (siehe auch dort)		25	100

3. Vertreter und Organe

Siehe Punkt 5 und 6

4. Gegenstand und Aufgaben des Betriebes

Gegenstand des Unternehmens ist das Management und die Beratung von Flughäfen sowie die Beteiligung an flughafenaffinen Beratungsfirmen.

5. Bezeichnung der Vertretung

Vertretung	Name	Aufgabe	Bezüge 2015 [Tsd. €]
Geschäftsführung	Dr. Ralf Gaffal	Geschäftsführer	

Basierend auf Art. 94 Abs. 3 GO i. V. m. §§ 285 Nr. 9a, 286 Abs. 4 HGB wurde die Angabe der Bezüge vom Geschäftsführer verweigert.

6. Mitglieder der Beschlussorgane

Beschlussorgan	Name - Funktion
Gesellschafterversammlung	Thomas Weyer - Vorsitzender
	Torsten Schrank -
	-
	-

7. Unterbeteiligungen

keine

8. Leistungsdaten

Leistungen	2012	2013	2014	2015	2016
nicht ausgewiesen					

zu nicht ausgewiesen:

Es werden keine Einzelleistungen dargestellt, sondern auf Gegenstand und Aufgaben des Betriebes verwiesen.

9. Beschäftigte

Anzahl	2012	2013	2014	2015	2016
Durchschnittliches Vollzeitäquivalent		0	0	0	k. A.
davon nicht differenziert [%]		100	100	100	

10. Bilanzdaten / Vermögensdaten

Nr.	Position in [Tsd. €]	2012	2013	2014	2015	2016
	AKTIVA					
1	Anlagevermögen		0	0	0	
2	Umlaufvermögen		28	29	29	
3	Sonstiges		0	0	0	
4	Summe Aktiva		28	29	29	
	PASSIVA					
5	Eigenkapital		25	26	26	
6	Gezeichnetes Kapital		25	25	25	
8	Sonstige EK-Posten		0	0	0	
9	Gewinn- und Verlustvortrag		0	0	1	
10	Ergebnis		0	1	0	
11	Rückstellungen		3	3	3	
15	Sonstiges		0	0	0	
16	Summe Passiva		28	29	29	k. A.
	Bilanzkennzahlen					
17	Eigenkapitalquote [%]		89,29	89,51	88,58	
18	Verschuldungsgrad [%]		10,71	10,49	11,42	
19	Eigenkapitalverzinsung [%]		0	2,29	0	
20	Eigenkapitalverzinsung vor Gewinnabführung / Zuschuss [%]		0	2,29	0	

zu 2013: Rumpfgeschäftsjahr

11. Daten der Erfolgsrechnung / Haushaltsdaten

Nr.	Position in [Tsd. €]	2012	2013	2014	2015	2016
1	Erlöse/Gebühren/Entgelte		0	0	0	
2	Sonstige Erträge/Einnahmen		5	37	5	
3	Summe Erträge/Einnahmen		5	37	5	
4	Sachaufwand/-ausgaben		-5	-48	-5	
5	Personalaufwand/-ausgaben		0	0	0	
8	Sonstiger Aufwand/Ausgaben		0	0	0	
9	Summe Aufwand/Ausgaben		-5	-48	-5	
10	Betriebs-/Haushaltsergebnis		0	-11	0	
11	Finanzergebnis		0	11	0	
12	Ergebnis der gewöhnlichen Geschäftstätigkeit		0	1	0	
13	Außerordentliches Ergebnis		0	0	0	
14	Steuern		0	0	0	
15	Zwischenergebnis		0	1	0	
18	Jahresüberschuss/-fehlbetrag		0	1	0	k. A.
	Betriebskennzahlen					
19	Deckungsgrad [%]		100	77,7	98,7	

zu 2013: Rumpfgeschäftsjahr

12. Städtische Garantieverpflichtungen

keine

13. Finanzielle Zielvorgaben

keine

14. Finanzhilfedaten

Dieser Betrieb erhält von der Landeshauptstadt München keine Finanzhilfen.

15. Kreditaufnahmen

keine Angaben

1. Betrieb

Name Terminal 2 Gesellschaft mbH & Co. oHG	UA
Rechtsform (einschließlich Zusatz) oHG	Fachreferat nicht vorhanden
Gemeinnützigkeit nein	Betreuungsreferat Referat für Arbeit und Wirtschaft

2. Gesellschafter

Stamm- / Grundkapital:	28.025 [Tsd. €]	Anteile	
Gesellschafter / Eigentümer		[Tsd. €]	%
Flughafen München GmbH (siehe auch dort)		16.815	60
Lufthansa Commercial Holding GmbH		11.210	40

3. Vertreter und Organe

Siehe Punkt 5 und 6

4. Gegenstand und Aufgaben des Betriebes

Erwerb oder die Errichtung von eigenen Immobilien, Mobilien und Betriebsvorrichtungen auf dem Flughafen München insbesondere in Bezug auf Terminal 2 und künftige Erweiterungen sowie deren Finanzierungen, die Vermietung dieser Immobilien, Mobilien und Betriebsvorrichtungen, die Erbringung von eigenen und der Zukauf von fremden Leistungen zum Betrieb des Terminal 2 und künftiger Erweiterungen auf dem Flughafen München einschließlich aller dem Gesellschaftszweck und dem Terminalbetrieb unmittelbar oder mittelbar dienender Nebengeschäfte.

5. Bezeichnung der Vertretung

Vertretung	Name	Aufgabe	Bezüge 2015 [Tsd. €]
Geschäftsführung	Flughafen München GmbH		
	Lufthansa Commercial Holding GmbH		

zu Flughafen München GmbH:

geschäftsf. Prok: Christian Wallner (bis 31.05.2016); Maria Dahlhaus (ab 01.06.2016)

zu Lufthansa Commercial Holding GmbH:

geschäftsf. Prok: Marc Stadlander (bis 30.06.2016), Stefan Landes (ab 01.07.2016)

6. Mitglieder der Beschlussorgane

Beschlussorgan	Name - Funktion
Gesellschafterversammlung	Dr. Michael Kerkloh - Vorsitzender
	Thomas Winkelmann - stv. Vorsitzender (ab 30.10.2015)
	Thomas Weyer -
	Torsten Schrank -
	Burkhard Feuge -
	Axel Tillmann -
	-
	-

zu Thomas Winkelmann:
Thomas Klühr: stv. Vorsitzender bis 30.10.2015

7. Unterbeteiligungen

keine

8. Leistungsdaten

Leistungen	2012	2013	2014	2015	2016
nicht ausgewiesen					

zu nicht ausgewiesen:
Es werden keine Einzelleistungen dargestellt, sondern auf Gegenstand und Aufgaben des Betriebes verwiesen.

9. Beschäftigte

Anzahl	2012	2013	2014	2015	2016
Durchschnittliches Vollzeitäquivalent	33,5	37,6	38,9	43,9	k. A.
davon nicht differenziert [%]	100	100	100	100	
davon schwerbehindert [%]	k. A.	k. A.	k. A.	k. A.	

10. Bilanzdaten / Vermögensdaten

Nr.	Position in [Tsd. €]	2012	2013	2014	2015	2016
	AKTIVA					
1	Anlagevermögen	1.040.783	1.178.633	1.300.652	1.439.760	
2	Umlaufvermögen	73.970	94.965	179.070	92.530	
3	Sonstiges	25.547	23.006	19.596	16.742	
4	Summe Aktiva	1.140.300	1.296.604	1.499.319	1.549.032	
	PASSIVA					
5	Eigenkapital	28.025	28.025	28.025	80.878	
6	Gezeichnetes Kapital	28.025	28.025	28.025	28.025	
7	Rücklagen	0	0	0	52.853	
8	Sonstige EK-Posten	0	0	0	0	
10	Ergebnis	0	0	0	0	
11	Rückstellungen	7.181	10.125	4.813	5.122	
12	Verbindlichkeiten	1.092.560	1.244.503	1.450.288	1.445.239	
13	Verbindlichkeiten gegenüber Gesellschaftern	67.710	78.261	71.098	11.329	
14	Andere Verbindlichkeiten	1.024.850	1.166.242	1.379.190	1.433.910	
15	Sonstiges	12.534	13.952	16.193	17.793	
16	Summe Passiva	1.140.300	1.296.604	1.499.319	1.549.032	k. A.
	Bilanzkennzahlen					
17	Eigenkapitalquote [%]	2,46	2,16	1,87	5,22	
18	Verschuldungsgrad [%]	97,54	97,84	98,13	94,78	
19	Eigenkapitalverzinsung [%]	0	0	0	65,35	
20	Eigenkapitalverzinsung vor Gewinnabführung / Zuschuss [%]	199,75	254,38	236,92	65,35	

11. Daten der Erfolgsrechnung / Haushaltsdaten

Nr.	Position in [Tsd. €]	2012	2013	2014	2015	2016
1	Erlöse/Gebühren/Entgelte	254.801	258.425	259.170	255.200	
2	Sonstige Erträge/Einnahmen	2.813	1.858	1.749	1.427	
3	Summe Erträge/Einnahmen	257.613	260.283	260.919	256.628	
4	Sachaufwand/-ausgaben	-94.185	-94.286	-97.290	-102.479	
5	Personalaufwand/-ausgaben	-2.400	-2.964	-3.165	-3.525	
6	Abschreibungen	-46.816	-46.798	-44.709	-47.363	
8	Sonstiger Aufwand/Ausgaben	0	0	0	0	
9	Summe Aufwand/Ausgaben	-143.401	-144.048	-145.163	-153.368	
10	Betriebs-/Haushaltsergebnis	114.212	116.235	115.756	103.260	
11	Finanzergebnis	-37.826	-35.102	-40.815	-42.115	
12	Ergebnis der gewöhnlichen Geschäftstätigkeit	76.386	81.133	74.941	61.145	
13	Außerordentliches Ergebnis	0	0	0	0	
14	Steuern	-20.406	-9.842	-8.545	-8.292	
15	Zwischenergebnis	55.980	71.291	66.396	52.853	
16	Aufwendungen aus Gewinnabführung	-55.980	-71.291	-66.396	0	
18	Jahresüberschuss/-fehlbetrag	0	0	0	52.853	k. A.
	Betriebskennzahlen					
19	Deckungsgrad [%]	179,65	180,69	179,74	167,33	

zu Aufwendungen aus Gewinnabführung:
zu 2015: Vollthesaurierung

12. Städtische Garantieverpflichtungen

keine

13. Finanzielle Zielvorgaben

keine

14. Finanzhilfedaten

Dieser Betrieb erhält von der Landeshauptstadt München keine Finanzhilfen.

15. Kreditaufnahmen

keine Angaben

1. Betrieb

Name Gasteig München GmbH	UA
Rechtsform (einschließlich Zusatz) GmbH	Fachreferat nicht vorhanden
Gemeinnützigkeit nein	Betreuungsreferat Referat für Arbeit und Wirtschaft

2. Gesellschafter

Stamm- / Grundkapital:	1.050 [Tsd. €]	
Gesellschafter / Eigentümer	[Tsd. €]	%
Landeshauptstadt München (siehe auch dort)	1.050	100

3. Vertreter und Organe

Siehe Punkt 5 und 6

4. Gegenstand und Aufgaben des Betriebes

Gegenstand des Unternehmens ist die Anmietung des Hauses Am Gasteig und sein Betrieb einschließlich der Durchführung von Veranstaltungen sowie seine Weitervermietung, in der Hauptsache an die Hochschule für Musik und Theater, die Münchner Volkshochschule, das Kulturreferat, die städt. Bibliotheken und die Münchner Philharmoniker entsprechend dem von der LH München zu bestimmenden kulturellen Zweck des Hauses. Die Gesellschaft kann alle Aufgaben durchführen, die mit dem Gegenstand des Unternehmens zusammenhängen. Sie kann sich zur Erfüllung ihrer Aufgaben im Veranstaltungsbereich an Unternehmen oder Veranstaltungen gleicher oder verwandter Art beteiligen sowie solche Unternehmen gründen oder erwerben (§ 2 der Satzung).

5. Bezeichnung der Vertretung

Vertretung	Name	Aufgabe	Bezüge 2015 [Tsd. €]
Geschäftsführung	Brigitte Freifrau v. Welser	Geschäftsführerin	116
	Max Wagner	Stellvertretender Geschäftsführer	

zu Brigitte Freifrau v. Welser:

Darin ist eine Tantieme i.H.v. 10.000 € enthalten.

zu Max Wagner:

Stellvertretender Geschäftsführer seit 01.03.2016

6. Mitglieder der Beschlussorgane

Beschlussorgan	Name - Funktion
	-
Aufsichtsrat	Bgm. Josef Schmid - Vorsitzender
	Dr. Hans-Georg Küppers - Stellvertretender Vorsitzender, Kulturreferent
	Beatrix Burkhardt - Stadträtin
	Dr. Alexander Dietrich - Stadtrat
	Helmut Teppert-Neumann - Personalrat
	Klaus-Peter Rupp - Stadtrat
	Bettina Messinger - Stadträtin
	Sabine Nallinger - Stadträtin
	Dr. Ernst Wolowicz - Stadtkämmerer
	Dr. Florian Roth - Stadtrat
	-

zu Bgm. Josef Schmid:
ab Juli 2014

zu Dr. Alexander Dietrich:
ab Juli 2014 bis Juni 2016

zu Helmut Teppert-Neumann:
ab November 2014

zu Klaus-Peter Rupp:
ab Juli 2014

zu Bettina Messinger:
ab Juli 2014

zu Sabine Nallinger:
ab Juli 2014 bis September 2015

zu Dr. Florian Roth:
ab Oktober 2015

7. Unterbeteiligungen

Beteiligung an	Kapitalanteil		Ergebnis [Tsd. €]
	[Tsd. €]	[%]	
München Ticket GmbH (siehe auch dort)	767	50	6

8. Leistungsdaten

Leistungen	2012	2013	2014	2015	2016
Mietsätze Philharmonie	352	346	348	345,5	325
Mietsätze Carl-Orff-Saal	294	289	326	305,5	264
Mietsätze Black Box	241	288	277	279	247
Mietsätze Kleiner Konzertsaal	279	308	309	282	324
Mietsätze Vortragssaal (VSB)	315	318	330	308	318

9. Beschäftigte

Anzahl	2012	2013	2014	2015	2016
Durchschnittliches Vollzeitäquivalent	119,47	121,09	125,13	126,35	131,5
davon nicht differenziert [%]	100	100	100	100	100
davon schwerbehindert [%]	9,41	10,05	8,3	8,65	7,55

10. Bilanzdaten / Vermögensdaten

Nr.	Position in [Tsd. €]	2012	2013	2014	2015	2016
	AKTIVA					
1	Anlagevermögen	10.333	9.901	9.782	10.017	
2	Umlaufvermögen	7.362	7.572	8.101	11.811	
3	Sonstiges	1.310	1.394	1.220	1.103	
4	Summe Aktiva	19.005	18.866	19.102	22.930	
	PASSIVA					
5	Eigenkapital	3.770	3.770	3.770	3.770	
6	Gezeichnetes Kapital	1.050	1.050	1.050	1.050	
7	Rücklagen	2.720	2.720	2.720	2.720	
8	Sonstige EK-Posten	0	0	0	0	
9	Gewinn- und Verlustvortrag	0	0	0	0	
10	Ergebnis	0	0	0	0	
11	Rückstellungen	1.325	1.479	1.291	1.571	
12	Verbindlichkeiten	4.417	4.623	5.156	7.961	
13	Verbindlichkeiten gegenüber Gesellschaftern	941	1.129	2.095	3.961	
14	Andere Verbindlichkeiten	3.476	3.494	3.062	4.000	
15	Sonstiges	9.494	8.995	8.885	9.628	
16	Summe Passiva	19.005	18.866	19.102	22.930	k. A.
	Bilanzkennzahlen					
17	Eigenkapitalquote [%]	19,84	19,98	19,74	16,44	
18	Verschuldungsgrad [%]	80,16	80,02	80,26	83,56	
19	Eigenkapitalverzinsung [%]	0	0	0	0	
20	Eigenkapitalverzinsung vor Gewinnabführung / Zuschuss [%]	-94,05	-158,13	-90,47	-198,24	

11. Daten der Erfolgsrechnung / Haushaltsdaten

Nr.	Position in [Tsd. €]	2012	2013	2014	2015	2016
1	Erlöse/Gebühren/Entgelte	19.025	18.394	20.310	19.781	21.263
2	Sonstige Erträge/Einnahmen	547	256	398	387	265
3	Summe Erträge/Einnahmen	19.573	18.650	20.707	20.168	21.529
4	Sachaufwand/-ausgaben	-13.546	-15.007	-14.092	-17.292	-28.013
5	Personalaufwand/-ausgaben	-7.123	-7.356	-7.811	-8.127	-9.017
6	Abschreibungen	-1.825	-1.565	-1.514	-1.444	-1.800
8	Sonstiger Aufwand/Ausgaben	-617	-656	-694	-761	-3.228
9	Summe Aufwand/Ausgaben	-23.110	-24.583	-24.110	-27.625	-42.058
10	Betriebs-/Haushaltsergebnis	-3.538	-5.933	-3.403	-7.457	-20.529
11	Finanzergebnis	-7	-27	-7	-14	-25
12	Ergebnis der gewöhnlichen Geschäftstätigkeit	-3.545	-5.960	-3.410	-7.471	-20.554
13	Außerordentliches Ergebnis	0	0	0	0	
14	Steuern	-1	-1	-1	-3	-1
15	Zwischenergebnis	-3.545	-5.961	-3.411	-7.474	-20.555
17	Zuschüsse der Eigentümer	3.545	5.961	3.411	7.474	20.555
18	Jahresüberschuss/-fehlbetrag	0	0	0	0	0
	Betriebskennzahlen					
19	Deckungsgrad [%]	84,69	75,86	85,89	73,01	51,19

zu Erlöse/Gebühren/Entgelte:

zu 2012: Erhöhung der Erlöse aus Saalvermietung und Nebenleistungen Saalvermietung (im Vgl. zu Ist 2011) aufgrund vermehrter Kostenmietsätze durch die im 2-jährigen Turnus stattfindenden Großveranstaltungen.

zu Sachaufwand/-ausgaben:

zu 2012: Rückgang des Materialaufwands (im Vgl. zu Ist 2011) aufgrund der Verschiebung von Bauunterhaltungsmaßnahmen im Rahmen des Dringlichkeitsplans (2011-2013) nach 2013. Die in 2012 nicht verbrauchten Mittel im Rahmen des Dringlichkeitsplans i.H.v. 1.772 Tsd. € werden für die Durchführung dieser Maßnahmen in 2013 wieder bereitgestellt.

zu 2015: Darin enthalten sind Aufwendungen für den Dringlichkeitsplan (2011 - 2013) in Höhe von 125 Tsd. €, für den Dringlichkeitsplan II (2014 - 2017) in Höhe von 4.499 Tsd. € und für den Akut-Sanierungsplan in Höhe von 17 Tsd. € (jeweils inkl. nicht abzugsf. Vorsteuer).

zu 2016: Darin enthalten sind Aufwendungen für den Dringlichkeitsplan II (2014 - 2017) in Höhe von 11.262 Tsd. € und für den Akut-Sanierungsplan in Höhe von 627 Tsd. € (jeweils inkl. nicht abzugsf. Vorsteuer). Die wieder bereitgestellten Mittel sind jeweils mit eingerechnet (Dringlichkeitsplan II: 5.441 Tsd. €; Akut-Sanierungsplan: 424 Tsd. €).

zu Sonstiger Aufwand/Ausgaben:

zu 2015: Darin enthalten sind Aufwendungen für die vorbereitenden Maßnahmen im Hinblick auf die Umsetzung des Masterplans in Höhe von 81 Tsd. € (inkl. nicht abzugsf. Vorsteuer).

zu 2016: Darin enthalten sind Aufwendungen für die vorbereitenden Maßnahmen im Hinblick auf die Umsetzung des Masterplans in Höhe von 2.417 Tsd. € (inkl. nicht abzugsf. Vorsteuer). Die wieder bereitgestellten Mittel sind mit eingerechnet (1.951 Tsd. €).

12. Städtische Garantieverpflichtungen

"Die Landeshauptstadt München ist verpflichtet, die für die Gesellschaft nach Maßgabe der jeweiligen Wirtschaftspläne erforderlichen Zuschüsse zur Abdeckung des ungedeckten Finanzbedarfs in die Entwürfe ihrer jeweiligen Haushaltspläne aufzunehmen und nach Maßgabe ihrer haushaltsrechtlichen Bewilligungen zu leisten." (§ 15 der Satzung)

13. Finanzielle Zielvorgaben

Beteiligungsunternehmen "sind unter Beachtung betriebswirtschaftlicher Grundsätze und des Grundsatzes der Sparsamkeit und Wirtschaftlichkeit so zu führen, dass der öffentliche Zweck erfüllt wird." (Art. 95 Abs. 1 Satz 1 GO)

14. Finanzhilfedaten

Nr.	Position in [Tsd. €]	2012	2013	2014	2015	2016
	Sichtbare Finanzhilfen (Stadt)					
2	Investitionszuschuss erhalten	1.151	1.295	1.638	2.300	2.232
3	Investitionszuschuss Rückzahlung (auch aus Vorjahren)	-173	-35			-204
4	<i>Betriebszuschuss (Planansatz)</i>	5.809	9.554	9.661	16.394	20.555
5	Betriebszuschuss (erhalten)	4.417	6.272	4.503	8.790	
6	<i>Betriebszuschuss (tatsächlich verbraucht)</i>	3.545	5.961	3.411	7.474	
7	Betriebszuschuss Rückzahlung (auch aus Vorjahren)	-996	-872	0	0	-1.404
8	Sonstige Sichtbare	0	0	0	0	0
9	Summe sichtbare Finanzhilfen (Stadt)	4.398	6.660	6.141	11.089	21.179
	Nicht-sichtbare Finanzhilfen (Stadt)					
11	Verzicht auf Stammkapitalverzinsung	45	45	40	40	35
12	Verzicht auf Gewinnausschüttung	0	0	0	0	0
13	Zinsverzicht aus Darlehen	0	0	0	0	0
15	Sonstiges (s. Erläuterungen)	0	0	0	0	0
16	Summe nicht-sichtbare Finanzhilfen (Stadt)	45	45	40	40	35
17	Gesamtsumme Finanzhilfen Stadt	4.443	6.705	6.181	11.130	21.214
19	Summe Aufwand/Ausgaben	-23.110	-24.583	-24.110	-27.625	-42.058
	Betriebskennzahlen					
20	Finanzhilfekoeffizient [%]	19,19	27,22	25,59	40,23	50,4

zu Betriebszuschuss (erhalten):

zu 2014: davon 250,63 Tsd. € Wiederbereitstellung aus 2013

zu Betriebszuschuss (Planansatz):

zu 2012: Die Planung beinhaltet die vom Stadtrat genehmigten Mittel für den Dringlichkeitsplan (vgl. Stadtratsbeschluss vom 26.01.2011). Der Betriebsmittelzuschuss 2012 reduziert sich gegenüber dieser genehmigten Planung aufgrund aktueller Planungen (WIP 2012) der GMG. In der Planung 2012 sind die von der LHM aus 2011 für Maßnahmen des Dringlichkeitsplans wieder bereitgestellten Mittel nicht enthalten.

15. Kreditaufnahmen

Nr.	Position in [Tsd. €]	2012	2013	2014	2015	2016
1	Kredit 1	0	0	0	0	0

1. Betrieb

Name München Ticket GmbH	UA
Rechtsform (einschließlich Zusatz) GmbH	Fachreferat nicht vorhanden
Gemeinnützigkeit nein	Betreuungsreferat Referat für Arbeit und Wirtschaft

2. Gesellschafter

Stamm- / Grundkapital:	1.534 [Tsd. €]	
Gesellschafter / Eigentümer	[Tsd. €]	%
Gasteig München GmbH (siehe auch dort)	767	50
Olympiapark München GmbH (siehe auch dort)	767	50

3. Vertreter und Organe

Siehe Punkt 5 und 6

4. Gegenstand und Aufgaben des Betriebes

Errichtung und Betrieb eines zentralen elektronischen Kartenvertriebs. Die Gesellschaft vertreibt über dieses System selbst und durch angeschlossene Nutzer (u. a. Vorverkaufsstellen, Reisebüros) Eintrittskarten und damit zusammenhängende Leistungen.

5. Bezeichnung der Vertretung

Vertretung	Name	Aufgabe	Bezüge 2015 [Tsd. €]
Geschäftsführung	Stephan Rusch	Geschäftsführer	82

6. Mitglieder der Beschlussorgane

Beschlussorgan	Name - Funktion
Gesellschafterversammlung	Brigitte v. Welser -
	Arno Hartung -
	-
Aufsichtsrat	Brigitte v. Welser -
	Arno Hartung - Vorsitzender
	Josef Schmid -
	Anna Hanusch -
	Jens Röver -
	Otto Seidl -
-	

7. Unterbeteiligungen

keine

8. Leistungsdaten

Leistungen	2012	2013	2014	2015	2016
Verkaufte Karten über MT-System	3.178.051	3.230.285	3.693.279	3.678.954	k. A.

9. Beschäftigte

Anzahl	2012	2013	2014	2015	2016
Durchschnittliches Vollzeitäquivalent	63	69	96	93,1	k. A.
davon weiblich [%]	53,97	60,87	60,42	61,12	
davon männlich [%]	46,03	39,13	39,58	38,88	
davon nicht differenziert [%]	0	0	0	0	
davon schwerbehindert [%]	3,17	7,25	4,69	5,91	

10. Bilanzdaten / Vermögensdaten

Nr.	Position in [Tsd. €]	2012	2013	2014	2015	2016
	AKTIVA					
1	Anlagevermögen	688	666	653	533	
2	Umlaufvermögen	16.428	16.533	20.640	18.900	
3	Sonstiges	40	20	23	14	
4	Summe Aktiva	17.155	17.218	21.317	19.447	
	PASSIVA					
5	Eigenkapital	2.409	2.263	2.080	2.086	
6	Gezeichnetes Kapital	1.534	1.534	1.534	1.534	
7	Rücklagen	0	0	0	0	
8	Sonstige EK-Posten	0	0	0	0	
9	Gewinn- und Verlustvortrag	1.184	875	729	546	
10	Ergebnis	-309	-146	-183	6	
11	Rückstellungen	10.526	11.264	15.616	13.876	
12	Verbindlichkeiten	4.221	3.691	3.621	3.485	
13	Verbindlichkeiten gegenüber Gesellschaftern	96	133	36	14	
14	Andere Verbindlichkeiten	4.125	3.558	3.585	3.471	
15	Sonstiges	0	0	0	0	
16	Summe Passiva	17.155	17.218	21.317	19.447	k. A.
	Bilanzkennzahlen					
17	Eigenkapitalquote [%]	14,04	13,14	9,76	10,72	
18	Verschuldungsgrad [%]	85,96	86,86	90,24	89,28	
19	Eigenkapitalverzinsung [%]	-12,84	-6,46	-8,79	0,29	
20	Eigenkapitalverzinsung vor Gewinnabführung / Zuschuss [%]	-12,84	-6,46	-8,79	0,29	

11. Daten der Erfolgsrechnung / Haushaltsdaten

Nr.	Position in [Tsd. €]	2012	2013	2014	2015	2016
1	Erlöse/Gebühren/Entgelte	7.348	7.933	10.138	10.936	
2	Sonstige Erträge/Einnahmen	0	1.053	790	-77	
3	Summe Erträge/Einnahmen	7.348	8.986	10.928	10.859	
4	Sachaufwand/-ausgaben	-132	-169	-157	-212	
5	Personalaufwand/-ausgaben	-3.389	-3.670	-4.635	-4.779	
6	Abschreibungen	-336	-315	-350	-288	
8	Sonstiger Aufwand/Ausgaben	-3.494	-4.982	-5.974	-5.572	
9	Summe Aufwand/Ausgaben	-7.351	-9.136	-11.116	-10.852	
10	Betriebs-/Haushaltsergebnis	-4	-151	-187	7	
11	Finanzergebnis	53	6	6	1	
12	Ergebnis der gewöhnlichen Geschäftstätigkeit	49	-145	-181	8	
13	Außerordentliches Ergebnis	-357	0	0	0	
14	Steuern	-2	-1	-2	-2	
15	Zwischenergebnis	-309	-146	-183	6	
17	Zuschüsse der Eigentümer	0	0	0	0	
18	Jahresüberschuss/-fehlbetrag	-309	-146	-183	6	k. A.
	Betriebskennzahlen					
19	Deckungsgrad [%]	99,95	98,35	98,31	100,06	

12. Städtische Garantieverpflichtungen

keine

13. Finanzielle Zielvorgaben

Beteiligungsunternehmen "sind unter Beachtung betriebswirtschaftlicher Grundsätze und des Grundsatzes der Sparsamkeit und Wirtschaftlichkeit so zu führen, dass der öffentliche Zweck erfüllt wird." (Art. 95 Abs. 1 Satz 1 GO)

14. Finanzhilfedaten

Dieser Betrieb erhält von der Landeshauptstadt München keine Finanzhilfen.

15. Kreditaufnahmen

Nr.	Position in [Tsd. €]	2012	2013	2014	2015	2016
1	Kredit 1	0	0	0	0	k. A.

1. Betrieb

Name GEWOFAG Holding GmbH - Konzern	UA
Rechtsform (einschließlich Zusatz) Gesellschaft mit beschränkter Haftung	Fachreferat nicht vorhanden
Gemeinnützigkeit nein	Betreuungsreferat Referat für Stadtplanung und Bauordnung

2. Gesellschafter

Stamm- / Grundkapital:	90.327 [Tsd. €]		Anteile	
Gesellschafter / Eigentümer	[Tsd. €]		%	
1) Landeshauptstadt München	90.327		100	

zu 1: Stammkapitalerhöhung mit Vertrag vom 21.10.2015, eingetragen im Handelsregister am 30.11.2015 (Finanzierung der Hälfte des Kaufpreises der 30 %-Anteile an der Heimag München GmbH in Höhe von 28.265.000,00 €)

3. Vertreter und Organe

Siehe Punkt 5 und 6

4. Gegenstand und Aufgaben des Betriebes

(1)Zweck der Gesellschaft ist eine sichere und sozial verantwortbare Wohnungsversorgung der breiten Schichten der Münchner Bevölkerung (gemeinnütziger Zweck).(2)Gegenstand des Unternehmens ist der Erwerb, das Halten, die Verwaltung, die Veräußerung und sonstige Verwertung von Unternehmensbeteiligungen sowie alle damit im Zusammenhang stehenden Geschäfte, insbesondere auch die Konzernsteuerung und -verwaltung. (3)Der räumliche Geschäftskreis der Gesellschaft umfasst im Wesentlichen das Gebiet der Landeshauptstadt München.(4)Die Gesellschaft ist berechtigt, im Rahmen ihres Gesellschaftszwecks Zweigniederlassungen zu errichten, andere Unternehmen zu erwerben oder sich an solchen zu beteiligen und sonstige Geschäfte zu betreiben. (5)Die Gesellschaft führt ihre Geschäfte nach Grundsätzen der Wohnungsgemeinnützigkeit im Sinne dieses Gesellschaftsvertrages. Sie hat den Betrieb unter Beachtung betriebswirtschaftlicher Grundsätze und des Grundsatzes der Sparsamkeit und Wirtschaftlichkeit und der Art. 87, 92 - 96 der Bayerischen Gemeindeordnung so zu führen, dass der öffentliche Zweck erfüllt wird.

5. Bezeichnung der Vertretung

Vertretung	Name	Aufgabe	Bezüge 2015 [Tsd. €]
Geschäftsführung	Gordona Sommer	Geschäftsführerin	
	Dr. Klaus-Michael Dengler	Geschäftsführer	
	Sigismund Mühlbauer	Interim-Geschäftsführer	

zur Vertretung Geschäftsführung:

Die Geschäftsführerin bzw. die Geschäftsführer haben einen Anstellungsvertrag mit der GEWOFAG Holding GmbH. Die Bezüge sind deshalb im Datenblatt der GEWOFAG Holding GmbH ausgewiesen.

zu Gordona Sommer :

Niederlegung der Geschäftsführung zum 22.05.2015

6. Mitglieder der Beschlussorgane

Beschlussorgan	Name - Funktion
Gesellschafterversammlung	Landeshauptstadt München - -
Aufsichtsrat	Christian Ude - Aufsichtsratsvorsitzender bis 07.07.2014 Dieter Reiter - AR-Mitglied seit 08.07.2014, Vorsitzender ab 29.07.2014 Christian Amlong - 1. stellv. Aufsichtsratsvorsitzender Max Straßer - AR-Mitglied seit 08.07.2014, 2. stellv. Vorsitzender seit 29.07.2014 Josef Schmid - 2. stellv. Aufsichtsratsvorsitzender und AR-Mitglied bis 07.07.2014 Dr. Reinhold Babor - AR-Mitglied bis 07.07.2014 Andreas Lotte - AR-Mitglied bis 07.07.2014 Prof. Dr. (I) Elisabeth Merk - AR-Mitglied Sabine Nallinger - AR-Mitglied Dr. Ernst Wolowicz - AR-Mitglied Georg Diepold - AR-Mitglied Sabine Mayer - AR-Mitglied Dorothea Schmitz - AR-Mitglied Harald Wulf - AR-Mitglied Heike Kainz - AR-Mitglied seit 08.07.2014 Heide Rieke - AR-Mitglied seit 08.07.2014 -

zu Gesellschafterversammlung:
Stimmberechtigte Vertreter werden von den Gesellschaftern bevollmächtigt.

zu Christian Ude:
Oberbürgermeister der LHM bis 30.04.2014

zu Dieter Reiter:
Oberbürgermeister der LHM seit 01.05.2014

zu Christian Amlong:
e.a. Stadtrat, Rechtsanwalt

zu Max Straßer:
e.a. Stadtrat, Ass. Jur., Angestellter

zu Josef Schmid:
e.a. Stadtrat, Rechtsanwalt

zu Dr. Reinhold Babor:
e.a. Stadtrat, Physiker

zu Andreas Lotte:
e.a. Stadtrat, Gründungsberater

zu Prof. Dr. (I) Elisabeth Merk:
berufsmäßige Stadträtin, Stadtbaurätin der LHM

zu Sabine Nallinger:
e.a. Stadträtin, Verkehrsplanerin

zu Dr. Ernst Wolowicz:
berufsmäßiger Stadtrat, Stadtkämmerer

zu Georg Diepold:
Arbeitnehmersvertreter, Technischer Angestellter

zu Sabine Mayer:
Arbeitnehmersvertreterin, Kaufmännische Angestellte

zu Dorothea Schmitz:
Arbeitnehmersvertreterin, Kaufmännische Angestellte

zu Harald Wulf:
Arbeitnehmersvertreter, Kaufmännischer Angestellter

zu Heike Kainz:
e.a. Stadträtin, Rechtsanwältin

zu Heide Rieke:
e.a. Stadträtin, Verlegerin

7. Unterbeteiligungen

Beteiligung an	Kapitalanteil		Ergebnis [Tsd. €]
	[Tsd. €]	[%]	
GEWOFAG Dienstleistungsgesellschaft mbH (siehe auch dort)	25	100	26
GEWOFAG Gebäude Service GmbH (siehe auch dort)	30	100	587
GEWOFAG Grundstücksgesellschaft mbH (siehe auch dort)	39.005	100	-2.703
GEWOFAG Immobilien Beteiligungs GmbH (kein Datenblatt)	0	0	0
GEWOFAG IT Servicegesellschaft mbH (kein Datenblatt)	0	0	0
GEWOFAG Projektgesellschaft mbH (siehe auch dort)	25	100	216
GEWOFAG Wohnen GmbH (siehe auch dort)	23.725	94,9	300
Heimag Besitzgesellschaft mbH (siehe auch dort)	25	100	0
Heimag München GmbH (siehe auch dort)	25.000	100	-2.441
Mietmanagement Heimag GmbH & Co. KG (siehe auch dort)	406.298	100	11.453
Mietmanagementgesellschaft der GEWOFAG GmbH & Co. KG i.L. (kein Datenblatt)	0	0	0
Münchner Gesellschaft für Stadterneuerung mbH (siehe auch dort)	29	5,63	-498
Wohnforum GmbH (siehe auch dort)	55	100	180
Wohnforum Service GmbH (siehe auch dort)	80	100	-4

zu GEWOFAG Dienstleistungsgesellschaft mbH (siehe auch dort):
zum Kapitalanteil:
direkt

zu GEWOFAG Gebäude Service GmbH (siehe auch dort):
zum Kapitalanteil:
direkt

zu GEWOFAG Grundstücksgesellschaft mbH (siehe auch dort):
zum Kapitalanteil:
direkt

zu GEWOFAG Immobilien Beteiligungs GmbH (kein Datenblatt):
zum Kapitalanteil:
direkt (ab 4.2.2013); Die GEWOFAG Holding GmbH hat am 14.03.2013 eine Mantelgesellschaft erworben, die nun unter GEWOFAG Immobilien Beteiligungs GmbH firmiert. Da es keine weitere Verwendung für die Gesellschaft gibt, wurde diese zum 01. Januar 2015 auf die GEWOFAG Holding GmbH verschmolzen.

zu GEWOFAG IT Servicegesellschaft mbH (kein Datenblatt):

zum Kapitalanteil:

Die GEWOFAG IT Servicegesellschaft mbH wurde zum 01. Januar 2015 auf die GEWOFAG Holding GmbH verschmolzen und dort als eigenständiger Bereich integriert.

zu GEWOFAG Projektgesellschaft mbH (siehe auch dort):

zum Kapitalanteil:

direkt

zu GEWOFAG Wohnen GmbH (siehe auch dort):

zum Kapitalanteil:

direkt

zu Heimag Besitzgesellschaft mbH (siehe auch dort):

zum Kapitalanteil:

indirekte Beteiligung über GEWOFAG Wohnen GmbH und Heimag München GmbH

zu Heimag München GmbH (siehe auch dort):

zum Kapitalanteil:

indirekte Beteiligung über GEWOFAG Wohnen GmbH

zu Mietmanagement Heimag GmbH & Co. KG (siehe auch dort):

zum Kapitalanteil:

indirekte Beteiligung über GEWOFAG Wohnen GmbH und Heimag München GmbH

zu Mietmanagementgesellschaft der GEWOFAG GmbH & Co. KG i.L. (kein Datenblatt):

zum Kapitalanteil:

indirekte Beteiligung über GEWOFAG Wohnen GmbH; Kapitalanteil Kommanditist, ohne Anteil stiller Gesellschafter. Die Gesellschaft wurde liquidiert

zu Münchner Gesellschaft für Stadterneuerung mbH (siehe auch dort):

zum Kapitalanteil:

indirekte Beteiligung über GEWOFAG Wohnen GmbH

zu Wohnforum GmbH (siehe auch dort):

zum Kapitalanteil:

direkt

zu Wohnforum Service GmbH (siehe auch dort):

zum Kapitalanteil:

direkt

8. Leistungsdaten

Leistungen	2012	2013	2014	2015	2016
Wohnungsbau, Fertigstellungen	42	91	463	359	516
Verwaltete konzerneigene Mietwohnungen	32.015	32.149	32.277	32.712	33.401
Verwaltete fremde Wohnungen	3.819	1.490	1.848	1.912	1.919
Verwaltete Stadtwerkwohnungen	609	596	587	0	0
Verwaltete Pachtwohnungen	0	0	0	0	0

zu Verwaltete fremde Wohnungen:

zu 2012: Bisher unter "Verwaltete fremde Eigentumswohnungen" ausgewiesen.

zu Verwaltete Pachtwohnungen:

zu 2012: Zum 01.01.2012 wurden diese Wohnungen durch die GEWOFAG Grundstücksgesellschaft mbH im Erbbaurecht von der LHM erworben.

zu Wohnungsbau, Fertigstellungen:

zu 2012, 2013: Aufgrund der Problematik im Hinblick auf das OLG Düsseldorf Urteil sind die Wohnungsfertigstellungsraten für den geförderten Wohnungsbau in den Jahren 2012/2013 hinter den Zielen zurückgeblieben. Durch die Relativierung des Urteils durch die Rechtsprechung wird sich die Situation zukünftig wieder verbessern.

9. Beschäftigte

Anzahl	2012	2013	2014	2015	2016
Durchschnittliches Vollzeitäquivalent	618,27	695,1	701,57	691,08	721,82
davon weiblich [%]	48,92	48,76	46,36	48,48	
davon männlich [%]	51,08	51,24	53,64	51,52	
davon nicht differenziert [%]	0	0	0	0	100
davon schwerbehindert [%]	7,41	5,79	6,39	6,56	k. A.

10. Bilanzdaten / Vermögensdaten

Nr.	Position in [Tsd. €]	2012	2013	2014	2015	2016
	AKTIVA					
1	Anlagevermögen	1.169.597	1.237.998	1.373.012	1.503.315	1.696.715
2	Umlaufvermögen	177.834	164.722	116.597	155.764	131.762
3	Sonstiges	103.640	101.645	98.730	103.691	99.448
4	Summe Aktiva	1.451.070	1.504.365	1.588.339	1.762.770	1.927.925
	PASSIVA					
5	Eigenkapital	449.757	477.843	497.526	498.325	571.533
6	Gezeichnetes Kapital	55.828	62.062	62.062	90.327	157.135
7	Rücklagen	343.717	363.366	385.251	367.052	381.759
8	Sonstige EK-Posten	32.819	30.531	30.981	22.728	23.655
10	Ergebnis	17.393	21.885	19.233	18.218	8.983
11	Rückstellungen	58.741	50.180	52.479	76.623	44.190
12	Verbindlichkeiten	940.883	974.677	1.036.598	1.185.966	1.310.506
13	Verbindlichkeiten gegenüber Gesellschaftern	213.754	236.177	277.546	470.625	417.410
14	Andere Verbindlichkeiten	727.130	738.499	759.052	715.341	893.096
15	Sonstiges	1.689	1.665	1.736	1.856	1.696
16	Summe Passiva	1.451.070	1.504.365	1.588.339	1.762.770	1.927.925
	Bilanzkennzahlen					
17	Eigenkapitalquote [%]	30,99	31,76	31,32	28,27	29,64
18	Verschuldungsgrad [%]	69,01	68,24	68,68	71,73	70,36
19	Eigenkapitalverzinsung [%]	3,87	4,58	3,87	3,66	1,57
20	Eigenkapitalverzinsung vor Gewinnabführung / Zuschuss [%]	4,45	4,89	3,95	3,94	1,7

11. Daten der Erfolgsrechnung / Haushaltsdaten

Nr.	Position in [Tsd. €]	2012	2013	2014	2015	2016
1	Erlöse/Gebühren/Entgelte	216.370	219.631	224.177	230.326	242.503
2	Sonstige Erträge/Einnahmen	18.284	26.752	33.027	21.364	16.285
3	Summe Erträge/Einnahmen	234.655	246.383	257.205	251.690	258.789
4	Sachaufwand/-ausgaben	-108.502	-117.647	-120.891	-111.304	-116.260
5	Personalaufwand/-ausgaben	-36.351	-40.849	-42.848	-43.274	-45.800
6	Abschreibungen	-32.496	-32.215	-33.994	-36.242	-37.908
8	Sonstiger Aufwand/Ausgaben	-10.999	-6.401	-9.508	-8.997	-14.488
9	Summe Aufwand/Ausgaben	-188.348	-197.111	-207.242	-199.816	-214.457
10	Betriebs-/Haushaltsergebnis	46.306	49.272	49.963	51.874	44.332
11	Finanzergebnis	-16.998	-18.647	-22.894	-24.507	-27.010
12	Ergebnis der gewöhnlichen Geschäftstätigkeit	29.308	30.625	27.070	27.367	17.322
13	Außerordentliches Ergebnis	-25	-189	-189	0	
14	Steuern	-9.273	-7.066	-7.208	-7.722	-7.581
15	Zwischenergebnis	20.010	23.370	19.673	19.645	9.741
16	Aufwendungen aus Gewinnabführung	-2.617	-1.485	-440	-1.427	-758
17	Zuschüsse der Eigentümer					
18	Jahresüberschuss/-fehlbetrag	17.393	21.885	19.233	18.218	8.983
	Betriebskennzahlen					
19	Deckungsgrad [%]	124,59	125	124,11	125,96	120,67

zu Aufwendungen aus Gewinnabführung:

zu 2012: Gesellschaftern zustehender Gewinn + Vorabausschüttung + Erträge aus Ergebnisabführung (stille Gesellschafter)

zu 2013, 2014, 2015: Gesellschaftern zustehender Gewinn + Erträge aus Ergebnisabführung (stille Gesellschafter)

12. Städtische Garantieverpflichtungen

keine

13. Finanzielle Zielvorgaben

Beteiligungsunternehmen "sind unter Beachtung betriebswirtschaftlicher Grundsätze und des Grundsatzes der Sparsamkeit und Wirtschaftlichkeit so zu führen, dass der öffentliche Zweck erfüllt wird." (Art. 95 Abs. 1 Satz 1 GO)

14. Finanzhilfedaten

Nr.	Position in [Tsd. €]	2012	2013	2014	2015	2016
	Sichtbare Finanzhilfen (Stadt)					
8	Sonstige Sichtbare					
9	Summe sichtbare Finanzhilfen (Stadt)					
	Nicht-sichtbare Finanzhilfen (Stadt)					
11	Verzicht auf Stammkapitalverzinsung					
12	Verzicht auf Gewinnausschüttung					
16	Summe nicht-sichtbare Finanzhilfen (Stadt)					
17	Gesamtsumme Finanzhilfen Stadt					
19	Summe Aufwand/Ausgaben	-188.348	-197.111	-207.242	-199.816	-214.457
	Betriebskennzahlen					
20	Finanzhilfekoeffizient [%]	0	0	0	0	0

zu Summe sichtbare Finanzhilfen (Stadt):

Die Finanzhilfen werden nur bei der Muttergesellschaft, GEWOFAG Holding GmbH, ausgewiesen, da nur von dieser Gesellschaft Gewinn ausgeschüttet werden kann.

15. Kreditaufnahmen

Nr.	Position in [Tsd. €]	2012	2013	2014	2015	2016
1	Kredit 1	25.436	24.991	47.667	91.565	94.477
2	Kredit 2	41.000	0	0	196.500	0
3	übrige	0	20.000	25.000	10.000	25.000

1. Betrieb

Name GEWOFAG Holding GmbH	UA
Rechtsform (einschließlich Zusatz) Gesellschaft mit beschränkter Haftung	Fachreferat nicht vorhanden
Gemeinnützigkeit nein	Betreuungsreferat Referat für Stadtplanung und Bauordnung

2. Gesellschafter

Stamm- / Grundkapital:	90.327 [Tsd. €]	Anteile	
Gesellschafter / Eigentümer		[Tsd. €]	%
1) Landeshauptstadt München		90.327	100

zu 1: Stammkapitalerhöhung mit Vertrag vom 21.10.2015, eingetragen im Handelsregister am 30.11.2015 (Finanzierung der Hälfte des Kaufpreises der 30 %-Anteile der HEIMAG München GmbH).

3. Vertreter und Organe

Siehe Punkt 5 und 6

4. Gegenstand und Aufgaben des Betriebes

(1) Zweck der Gesellschaft ist eine sichere und sozial verantwortbare Wohnungsversorgung der breiten Schichten der Münchner Bevölkerung (gemeinnütziger Zweck). (2) Gegenstand des Unternehmens ist der Erwerb, das Halten, die Verwaltung, die Veräußerung und sonstige Verwertung von Unternehmensbeteiligungen sowie alle damit im Zusammenhang stehenden Geschäfte, insbesondere auch die Konzernsteuerung und -verwaltung. (3) Der räumliche Geschäftskreis der Gesellschaft umfasst im Wesentlichen das Gebiet der Landeshauptstadt München. (4) Die Gesellschaft ist berechtigt, im Rahmen ihres Gesellschaftszwecks Zweigniederlassungen zu errichten, andere Unternehmen zu erwerben oder sich an solchen zu beteiligen und sonstige Geschäfte zu betreiben. (5) Die Gesellschaft führt ihre Geschäfte nach Grundsätzen der Wohnungsgemeinnützigkeit im Sinne dieses Gesellschaftsvertrages. Sie hat den Betrieb unter Beachtung betriebswirtschaftlicher Grundsätze und des Grundsatzes der Sparsamkeit und Wirtschaftlichkeit und der Art. 87, 92 - 96 der Bayerischen Gemeindeordnung so zu führen, dass der öffentliche Zweck erfüllt wird.

5. Bezeichnung der Vertretung

Vertretung	Name	Aufgabe	Bezüge 2015 [Tsd. €]
Geschäftsführung	Gordona Sommer	Bestellt am 10.12.2009; Niederlegung der Geschäftsführung mit Wirkung zum Ablauf des 22.05.2015	162
	Dr. Klaus-Michael Dengler	Bestellt am 01.06.2014	196
	Sigismund Mühlbauer	Interim-Geschäftsführung; Bestellt am 01.08.2014	191

zu Gordona Sommer:
inkl. Zielerreichungsprämie von 26.660,71 €.

zu Dr. Klaus-Michael Dengler und Sigismund Mühlbauer:
jeweils inkl. Zielerreichungsprämie von 27.000 €.

6. Mitglieder der Beschlussorgane

Beschlussorgan	Name - Funktion
Gesellschafterversammlung	Landeshauptstadt München - Alleingesellschafterin -
Aufsichtsrat	Dieter Reiter - Vorsitzender seit 29.07.2014 Christian Amlong - 1. stellv. Aufsichtsratsvorsitzender Max Straßer - AR-Mitglied seit 08.07.2014, 2. stellv. Vorsitzender seit 29.07.2014 Prof. Dr. (I) Elisabeth Merk - AR- Mitglied Sabine Nallinger - AR- Mitglied Dr. Ernst Wolowicz - AR- Mitglied Georg Diepold - AR-Mitglied Sabine Mayer - AR-Mitglied seit 12.11.2013 Dorothea Schmitz - AR-Mitglied seit 12.11.2013 Harald Wulf - AR-Mitglied seit 12.11.2013 Heike Kainz - AR-Mitglied seit 08.07.2014 Heide Rieke - AR-Mitglied seit 08.07.2014 -

zu Gesellschafterversammlung:
Stimmberechtigte Vertreter werden von den Gesellschaftern bevollmächtigt.

zu Dieter Reiter:
Oberbürgermeister der LHM seit 01.05.2014

zu Christian Amlong:
e.a. Stadtrat, Rechtsanwalt

zu Max Straßer:
e.a. Stadtrat, Ass. Jur., Angestellter

zu Prof. Dr. (I) Elisabeth Merk:
berufsmäßige Stadträtin, Stadtbaurätin der LHM

zu Sabine Nallinger:
e.a. Stadträtin, Verkehrsplanerin

zu Dr. Ernst Wolowicz:
berufsmäßiger Stadtrat, Stadtkämmerer

zu Georg Diepold:
Arbeitnehmervertreter, Technischer Angestellter

zu Sabine Mayer:
Arbeitnehmervertreterin, Kaufmännische Angestellte

zu Dorothea Schmitz:
Arbeitnehmervertreterin, Kaufmännische Angestellte

zu Harald Wulf:
Arbeitnehmervertreter, Kaufmännischer Angestellter

zu Heike Kainz:
e.a. Stadträtin, Rechtsanwältin

zu Heide Rieke:
e. a. Stadträtin, Verlegerin

7. Unterbeteiligungen

Beteiligung an	Kapitalanteil		Ergebnis [Tsd. €]
	[Tsd. €]	[%]	
GEWOFAG Dienstleistungsgesellschaft mbH (siehe auch dort)	25	100	26
GEWOFAG Gebäude Service GmbH (siehe auch dort)	30	100	587
GEWOFAG Grundstücksgesellschaft mbH (siehe auch dort)	39.005	100	-2.703
GEWOFAG Projektgesellschaft mbH (siehe auch dort)	25	100	216
GEWOFAG Wohnen GmbH (siehe auch dort)	23.725	94,9	300
Wohnforum GmbH (siehe auch dort)	55	100	180
Wohnforum Service GmbH (siehe auch dort)	80	100	-4

zu GEWOFAG Dienstleistungsgesellschaft mbH (siehe auch dort):
zum Kapitalanteil:
direkt

zu GEWOFAG Gebäude Service GmbH (siehe auch dort):
zum Kapitalanteil:
direkt

zu GEWOFAG Grundstücksgesellschaft mbH (siehe auch dort):
zum Kapitalanteil:
direkt

zu GEWOFAG Projektgesellschaft mbH (siehe auch dort):
zum Kapitalanteil:
direkt

zu GEWOFAG Wohnen GmbH (siehe auch dort):
zum Kapitalanteil:
direkt

zu Wohnforum GmbH (siehe auch dort):
zum Kapitalanteil:
direkt

zu Wohnforum Service GmbH (siehe auch dort):
zum Kapitalanteil:
direkt

8. Leistungsdaten

Leistungen	2012	2013	2014	2015	2016
nicht ausgewiesen					

zu nicht ausgewiesen:
Die GEWOFAG Holding GmbH ist eine Managementholding. Leistungsdaten fallen nicht an.

9. Beschäftigte

Anzahl	2012	2013	2014	2015	2016
Durchschnittliches Vollzeitäquivalent	141,8	154,82	168,25	200,11	205
davon weiblich [%]	63,24	65,68	63,79	63,86	
davon männlich [%]	36,76	34,32	36,21	36,14	
davon nicht differenziert [%]	0	0	0	0	100
davon schwerbehindert [%]	5,13	5,68	5,69	6,29	k. A.

10. Bilanzdaten / Vermögensdaten

Nr.	Position in [Tsd. €]	2012	2013	2014	2015	2016
	AKTIVA					
1	Anlagevermögen	80.218	87.280	87.473	134.665	127.121
2	Umlaufvermögen	53.512	91.413	99.769	134.755	85.675
3	Sonstiges	26	32	48	476	32
4	Summe Aktiva	133.756	178.725	187.291	269.896	212.828
	PASSIVA					
5	Eigenkapital	56.883	60.378	59.182	86.127	151.608
6	Gezeichnetes Kapital	55.828	62.062	62.062	90.327	157.135
7	Rücklagen	0	0	0	0	0
9	Gewinn- und Verlustvortrag	0	0	0	0	0
10	Ergebnis	1.054	-1.684	-2.880	-4.200	-5.528
11	Rückstellungen	2.754	2.597	3.621	4.264	4.159
12	Verbindlichkeiten	74.119	115.750	124.488	179.506	57.061
13	Verbindlichkeiten gegenüber Gesellschaftern	0	0	0	0	0
14	Andere Verbindlichkeiten	74.119	115.750	124.488	179.506	57.061
15	Sonstiges	0	0	0	0	0
16	Summe Passiva	133.756	178.725	187.291	269.896	212.828
	Bilanzkennzahlen					
17	Eigenkapitalquote [%]	42,53	33,78	31,6	31,91	71,23
18	Verschuldungsgrad [%]	57,47	66,22	68,4	68,09	28,77
19	Eigenkapitalverzinsung [%]	1,96	-2,98	-2,02	-1,53	-0,35
20	Eigenkapitalverzinsung vor Gewinnabführung / Zuschuss [%]	1,96	-2,98	-2,02	-1,53	-0,35

11. Daten der Erfolgsrechnung / Haushaltsdaten

Nr.	Position in [Tsd. €]	2012	2013	2014	2015	2016
1	Erlöse/Gebühren/Entgelte	24.772	22.526	20.565	27.812	26.599
2	Sonstige Erträge/Einnahmen	0	0	0	0	0
3	Summe Erträge/Einnahmen	24.772	22.526	20.565	27.812	26.599
4	Sachaufwand/-ausgaben	-9.076	-7.046	-8.715	-12.040	-4.626
5	Personalaufwand/-ausgaben	-8.579	-9.915	-11.833	-14.597	-14.841
6	Abschreibungen	-241	-244	-266	-1.440	-894
8	Sonstiger Aufwand/Ausgaben	-6.937	-5.181	-531	-161	-7.241
9	Summe Aufwand/Ausgaben	-24.833	-22.387	-21.345	-28.239	-27.603
10	Betriebs-/Haushaltsergebnis	-61	139	-780	-427	-1.003
11	Finanzergebnis	1.520	-1.727	-747	-893	478
12	Ergebnis der gewöhnlichen Geschäftstätigkeit	1.458	-1.588	-1.526	-1.320	-525
13	Außerordentliches Ergebnis	0	0	0	0	
14	Steuern	-344	-212	330	0	0
15	Zwischenergebnis	1.114	-1.800	-1.196	-1.320	-525
18	Jahresüberschuss/-fehlbetrag	1.114	-1.800	-1.196	-1.320	-525
	Betriebskennzahlen					
19	Deckungsgrad [%]	99,75	100,62	96,35	98,49	96,37

12. Städtische Garantieverpflichtungen

keine

13. Finanzielle Zielvorgaben

Beteiligungsunternehmen "sind unter Beachtung betriebswirtschaftlicher Grundsätze und des Grundsatzes der Sparsamkeit und Wirtschaftlichkeit so zu führen, dass der öffentliche Zweck erfüllt wird." (Art. 95 Abs. 1 Satz 1 GO)

14. Finanzhilfedaten

Nr.	Position in [Tsd. €]	2012	2013	2014	2015	2016
	Sichtbare Finanzhilfen (Stadt)					
	Nicht-sichtbare Finanzhilfen (Stadt)					
11	Verzicht auf Stammkapitalverzinsung	1.102	2.593	2.389	2.480	3.026
16	Summe nicht-sichtbare Finanzhilfen (Stadt)	1.102	2.593	2.389	2.480	3.026
17	Gesamtsumme Finanzhilfen Stadt	1.102	2.593	2.389	2.480	3.026
19	Summe Aufwand/Ausgaben	-24.833	-22.387	-21.345	-28.239	-27.603
	Betriebskennzahlen					
20	Finanzhilfekoeffizient [%]	4,25	10,38	10,07	8,07	9,88

15. Kreditaufnahmen

Nr.	Position in [Tsd. €]	2012	2013	2014	2015	2016
1	Kredit 1	0	0	0	0	0
2	Kredit 2	0	0	0	42.931	0

1. Betrieb

Name GEWOFAG Dienstleistungsgesellschaft mbH München	UA
Rechtsform (einschließlich Zusatz) Gesellschaft mit beschränkter Haftung	Fachreferat nicht vorhanden
Gemeinnützigkeit nein	Betreuungsreferat Referat für Stadtplanung und Bauordnung

2. Gesellschafter

Stamm- / Grundkapital:	25 [Tsd. €]	Anteile	
Gesellschafter / Eigentümer		[Tsd. €]	%
GEWOFAG Holding GmbH (siehe auch dort)		25	100

3. Vertreter und Organe

Siehe Punkt 5 und 6

4. Gegenstand und Aufgaben des Betriebes

Anmietung und Verwaltung sowohl für eigene wie für fremde Rechnung von Grundstücken und Gebäuden, die der sicheren und sozial verantwortbaren Wohnungsversorgung von breiten Schichten der Bevölkerung dienen (öffentlicher Nutzungszweck), sowie Verwaltung und Verwertung von Gebäudebetriebsvorrichtungen. Die Tätigkeit wird unter Beachtung des Nutzungszwecks erbracht. Darüber hinaus sind bindende Beschlüsse des Stadtrats, die die soziale Zweckbestimmung der Wohnungen betreffen, von der Gesellschaft umzusetzen. Die Gesellschaft betreut und verwaltet Bauten in allen Rechts- und Nutzungsformen. Sie kann außerdem alle im Bereich der Wohnungswirtschaft, des Städtebaus und der Infrastruktur anfallende Aufgaben übernehmen (§ 2 der Satzung). Am 25. Juni 2012 wurden die Anteile an der Gesellschaft mit wirtschaftlicher Wirkung zum 1. Januar 2012 von der GEWOFAG Wohnen GmbH auf die GEWOFAG Holding GmbH übertragen. Die GEWOFAG Dienstleistungsgesellschaft mbH besteht somit als 100%ige Tochter der GEWOFAG Holding GmbH weiter fort und verwaltet seit dem 1. Januar 2012 alle Anwesen von Dritteigentümern, die bislang von unterschiedlichen Gesellschaften im Konzern dezentral verwaltet wurden.

5. Bezeichnung der Vertretung

Vertretung	Name	Aufgabe	Bezüge 2015 [Tsd. €]
Geschäftsführung	Dennis Schauer	Bestellt am 29.07.2014	0

zu Dennis Schauer:

Herr Schauer erhält für die Geschäftsführungstätigkeit keine gesonderte Vergütung. Anstellungsvertrag mit der GEWOFAG Holding GmbH.

6. Mitglieder der Beschlussorgane

Beschlussorgan	Name - Funktion
Gesellschafterversammlung	GEWOFAG Holding GmbH - Alleingesellschafterin
	-
	-

zu Gesellschafterversammlung: Stimmberechtigte Vertreter werden von den Gesellschaftern bevollmächtigt.

7. Unterbeteiligungen

keine

8. Leistungsdaten

Leistungen	2012	2013	2014	2015	2016
Verwaltete Wohnungen (Fremdverwaltung)	2.479	1.954	2.303	1.780	1.787
Verwaltete Gewerbeeinheiten	84	92	84	86	85
Wohnungsverwaltung für die Mietmanagementgesellschaft der GEWOFAG GmbH & Co. KG	0				

zu Verwaltete Gewerbeeinheiten:
seit 2012 nur noch Fremdverwaltung

zu Verwaltete Wohnungen (Fremdverwaltung):
zu 2012: Verwaltung aller Anwesen mit Dritteigentümern im Konzern ab 01.01.2012, die bislang von unterschiedlichen Konzerngesellschaften dezentral verwaltet wurden.

zu Wohnungsverwaltung für die Mietmanagementgesellschaft der GEWOFAG GmbH & Co. KG:
zu 2012: Die Wohnungsverwaltung für die Mietmanagementgesellschaft der GEWOFAG GmbH & Co. KG wird, wie im Sonderfinanzierungsmodell vorgesehen, in 2012 nicht mehr weitergeführt.

9. Beschäftigte

Anzahl	2012	2013	2014	2015	2016
Durchschnittliches Vollzeitäquivalent	4	7	2	0	0
davon weiblich [%]	100	42,86	50		
davon männlich [%]	0	57,14	50		
davon nicht differenziert [%]	0	0	0	100	100
davon schwerbehindert [%]	0	0	0	k. A.	k. A.

zu Durchschnittliches Vollzeitäquivalent:
zu 2015: Um Synergien im Konzern besser nutzen zu können, wurde die Immobilienverwaltung in 2015 vollständig an die bestehende Bestandsverwaltung in der GEWOFAG Wohnen übergeben.

10. Bilanzdaten / Vermögensdaten

Nr.	Position in [Tsd. €]	2012	2013	2014	2015	2016
	AKTIVA					
1	Anlagevermögen	97	75	53	0	23
2	Umlaufvermögen	89	308	611	702	65
3	Sonstiges	0	0	1	0	0
4	Summe Aktiva	185	384	664	702	88
	PASSIVA					
5	Eigenkapital	25	25	25	25	25
6	Gezeichnetes Kapital	25	25	25	25	25
7	Rücklagen	0	0	0	0	0
8	Sonstige EK-Posten	0	0	0	0	0
9	Gewinn- und Verlustvortrag	0	0	0	0	0
10	Ergebnis	0	0	0	0	0
11	Rückstellungen	49	140	91	4	48
12	Verbindlichkeiten	111	219	549	673	15
13	Verbindlichkeiten gegenüber Gesellschaftern	96	163	478	671	0
14	Andere Verbindlichkeiten	15	56	71	1	15
15	Sonstiges	0	0	0	0	0
16	Summe Passiva	185	384	664	702	88
	Bilanzkennzahlen					
17	Eigenkapitalquote [%]	13,5	6,52	3,76	3,56	28,31
18	Verschuldungsgrad [%]	86,5	93,48	96,24	96,44	71,69
19	Eigenkapitalverzinsung [%]	0	0	0	0	0
20	Eigenkapitalverzinsung vor Gewinnabführung / Zuschuss [%]	-1.479,8	-2.793,33	-2.543,65	105,72	325,49

11. Daten der Erfolgsrechnung / Haushaltsdaten

Nr.	Position in [Tsd. €]	2012	2013	2014	2015	2016
1	Erlöse/Gebühren/Entgelte	842	782	950	1.144	1.211
2	Sonstige Erträge/Einnahmen	2	58	119	1	7
3	Summe Erträge/Einnahmen	844	840	1.069	1.144	1.218
4	Sachaufwand/-ausgaben	-227	-450	-170	-22	0
5	Personalaufwand/-ausgaben	-342	-259	-230	0	0
6	Abschreibungen	-21	-22	-22	-22	-8
8	Sonstiger Aufwand/Ausgaben	-616	-796	-1.272	-1.064	-1.116
9	Summe Aufwand/Ausgaben	-1.207	-1.528	-1.694	-1.108	-1.125
10	Betriebs-/Haushaltsergebnis	-363	-688	-624	37	93
11	Finanzergebnis	-7	-10	-12	-10	-12
12	Ergebnis der gewöhnlichen Geschäftstätigkeit	-370	-698	-636	26	81
13	Außerordentliches Ergebnis	0	0	0	0	
14	Steuern	0	0	0	0	0
15	Zwischenergebnis	-370	-698	-636	26	81
16	Aufwendungen aus Gewinnabführung			0	-26	-81
17	Zuschüsse der Eigentümer	370	698	636	0	0
18	Jahresüberschuss/-fehlbetrag	0	0	0	0	0
	Betriebskennzahlen					
19	Deckungsgrad [%]	69,95	54,97	63,13	103,33	108,29

zu Zuschüsse der Eigentümer:

zu 2012: Erträge aus Verlustübernahme aufgrund des Ergebnisabführungsvertrages mit der GEWOFAG Holding GmbH. Bis zum 31.12.2011 bestand ein Gewinnabführungsvertrag mit der GEWOFAG Wohnen GmbH.

zu 2013, 2014: Erträge aus Verlustübernahme aufgrund des Ergebnisabführungsvertrages mit der GEWOFAG Holding GmbH.

12. Städtische Garantieverpflichtungen

keine

13. Finanzielle Zielvorgaben

Beteiligungsunternehmen "sind unter Beachtung betriebswirtschaftlicher Grundsätze und des Grundsatzes der Sparsamkeit und Wirtschaftlichkeit so zu führen, dass der öffentliche Zweck erfüllt wird." (Art. 95 Abs. 1 Satz 1 GO)

14. Finanzhilfedaten

Dieser Betrieb erhält von der Landeshauptstadt München keine Finanzhilfen.

15. Kreditaufnahmen

Nr.	Position in [Tsd. €]	2012	2013	2014	2015	2016
1	Kredit 1	0	0	0	0	0

1. Betrieb

Name GEWOFAG Gebäude Service GmbH		UA
Rechtsform (einschließlich Zusatz) Gesellschaft mit beschränkter Haftung		Fachreferat nicht vorhanden
Gemeinnützigkeit nein		Betreuungsreferat Referat für Stadtplanung und Bauordnung

2. Gesellschafter

Stamm- / Grundkapital:	30 [Tsd. €]	Anteile	
Gesellschafter / Eigentümer		[Tsd. €]	%
GEWOFAG Holding GmbH (siehe auch dort)		30	100

3. Vertreter und Organe

Siehe Punkt 5 und 6

4. Gegenstand und Aufgaben des Betriebes

Die Gesellschaft erbringt im Wesentlichen Dienstleistungen für die Gesellschaften des GEWOFAG Konzerns. Vorrangig fallen darunter Handwerkerleistungen (z.B. Heizungs-, Sanitär-, Elektro- und Schreinerarbeiten) im Rahmen von Mängelbhebungen und Instandsetzungen sowie die Pflege von Außenanlagen. Ferner werden bestimmte Betriebsvorrichtungen (z.B. Satellitenanlagen, Photovoltaikanlagen, etc.) betrieben und Dienstleistungen für den GEWOFAG Konzern erbracht (z.B. Archiv, Dienstleistungen im Rahmen der Verkehrssicherheit, etc.). Sie kann hierzu auch im Bereich der Wohnungswirtschaft, des Städtebaus und der Infrastruktur anfallende Aufgaben übernehmen, sofern diese dem Gesellschaftszweck dienlich sind. Die Gesellschaft leistet damit ihren Beitrag zu einer vorrangig sicheren und sozial verantwortbaren Wohnungsversorgung der breiten Schichten der Münchner Bevölkerung (gemeinnütziger Zweck). Sie wird damit im Wesentlichen für die Landeshauptstadt München tätig.

5. Bezeichnung der Vertretung

Vertretung	Name	Aufgabe	Bezüge 2015 [Tsd. €]
Geschäftsführung	Sigismund Mühlbauer	Geschäftsführer	0

Herr Mühlbauer erhält für die Geschäftsführungstätigkeit in dieser Gesellschaft keine gesonderte Vergütung. Anstellungsvertrag besteht mit der GEWOFAG Holding GmbH.

6. Mitglieder der Beschlussorgane

Beschlussorgan	Name - Funktion
Gesellschafterversammlung	GEWOFAG Holding GmbH - Alleingesellschafterin
	-
	-

zu Gesellschafterversammlung:
Stimmberechtigte Vertreter werden von den Gesellschaftern bevollmächtigt.

7. Unterbeteiligungen

keine

8. Leistungsdaten

Leistungen	2012	2013	2014	2015	2016
Produktivstunden Handwerker	43.282	42.696	42.089	42.358	n. v.
Produktivstunden Gartenbau	23.212	26.255	26.529,53	23.070	n. v.

9. Beschäftigte

Anzahl	2012	2013	2014	2015	2016
Durchschnittliches Vollzeitäquivalent	76,77	98,71	98,71	99,71	99,71
davon weiblich [%]	6,83	8,35	11,39	10,27	
davon männlich [%]	93,17	91,65	88,61	89,73	
davon nicht differenziert [%]	0	0	0	0	100
davon schwerbehindert [%]	9,8	5,59	6,62	6,55	k. A.

10. Bilanzdaten / Vermögensdaten

Nr.	Position in [Tsd. €]	2012	2013	2014	2015	2016
	AKTIVA					
1	Anlagevermögen	3.298	4.020	3.767	3.043	3.062
2	Umlaufvermögen	1.926	1.519	1.601	1.426	1.157
3	Sonstiges	0	0	0	0	0
4	Summe Aktiva	5.224	5.540	5.369	4.470	4.219
	PASSIVA					
5	Eigenkapital	30	30	30	30	30
6	Gezeichnetes Kapital	30	30	30	30	30
8	Sonstige EK-Posten	0	0	0	0	0
9	Gewinn- und Verlustvortrag	0	0	0	0	0
10	Ergebnis	0	0	0	0	0
11	Rückstellungen	567	856	904	864	905
12	Verbindlichkeiten	4.627	4.654	4.435	3.576	3.284
13	Verbindlichkeiten gegenüber Gesellschaftern	4.336	4.127	4.146	3.356	2.997
14	Andere Verbindlichkeiten	291	527	289	220	286
15	Sonstiges	0	0	0	0	0
16	Summe Passiva	5.224	5.540	5.369	4.470	4.219
	Bilanzkennzahlen					
17	Eigenkapitalquote [%]	0,57	0,54	0,56	0,67	0,71
18	Verschuldungsgrad [%]	99,43	99,46	99,44	99,33	99,29
19	Eigenkapitalverzinsung [%]	0	0	0	0	0
20	Eigenkapitalverzinsung vor Gewinnabführung / Zuschuss [%]	2.322,34	1.333,77	1.619,19	1.956,49	1.072,13

11. Daten der Erfolgsrechnung / Haushaltsdaten

Nr.	Position in [Tsd. €]	2012	2013	2014	2015	2016
1	Erlöse/Gebühren/Entgelte	9.600	12.207	11.942	11.710	12.113
2	Sonstige Erträge/Einnahmen	96	116	87	210	74
3	Summe Erträge/Einnahmen	9.696	12.323	12.029	11.920	12.187
4	Sachaufwand/-ausgaben	-1.581	-2.357	-1.819	-1.668	-1.942
5	Personalaufwand/-ausgaben	-4.284	-5.879	-5.602	-5.860	-6.078
6	Abschreibungen	-672	-718	-887	-881	-946
8	Sonstiger Aufwand/Ausgaben	-2.357	-2.875	-3.114	-2.808	-2.799
9	Summe Aufwand/Ausgaben	-8.894	-11.829	-11.422	-11.217	-11.765
10	Betriebs-/Haushaltsergebnis	802	494	607	703	422
11	Finanzergebnis	-100	-88	-111	-106	-89
12	Ergebnis der gewöhnlichen Geschäftstätigkeit	702	406	496	598	333
13	Außerordentliches Ergebnis	0	0	0	0	
14	Steuern	-5	-6	-11	-11	-11
15	Zwischenergebnis	697	400	486	587	322
16	Aufwendungen aus Gewinnabführung	-697	-400	-486	-587	-322
18	Jahresüberschuss/-fehlbetrag	0	0	0	0	0
	Betriebskennzahlen					
19	Deckungsgrad [%]	109,01	104,18	105,32	106,27	103,59

12. Städtische Garantieverpflichtungen

keine

13. Finanzielle Zielvorgaben

Beteiligungsunternehmen "sind unter Beachtung betriebswirtschaftlicher Grundsätze und des Grundsatzes der Sparsamkeit und Wirtschaftlichkeit so zu führen, dass der öffentliche Zweck erfüllt wird." (Art. 95 Abs. 1 Satz 1 GO)

14. Finanzhilfedaten

Dieser Betrieb erhält von der Landeshauptstadt München keine Finanzhilfen.

15. Kreditaufnahmen

Nr.	Position in [Tsd. €]	2012	2013	2014	2015	2016
1	Kredit 1	0	0	0	0	0

1. Betrieb

Name GEWOFAG Grundstücksgesellschaft mbH	UA
Rechtsform (einschließlich Zusatz) Gesellschaft mit beschränkter Haftung	Fachreferat nicht vorhanden
Gemeinnützigkeit nein	Betreuungsreferat Referat für Stadtplanung und Bauordnung

2. Gesellschafter

Stamm- / Grundkapital:	39.005 [Tsd. €]	Anteile	
Gesellschafter / Eigentümer		[Tsd. €]	%
GEWOFAG Holding GmbH (siehe auch dort)		39.005	100

3. Vertreter und Organe

Siehe Punkt 5 und 6

4. Gegenstand und Aufgaben des Betriebes

(1) Zweck der Gesellschaft ist vorrangig eine sichere und sozial verantwortbare Wohnungsversorgung der breiten Schichten der Münchner Bevölkerung (gemeinnütziger Zweck). Sie wird damit im Wesentlichen für die Landeshauptstadt München tätig. (2) Die Gesellschaft erwirbt und bebaut Grundstücke. Sie kann außerdem alle im Bereich der Wohnungswirtschaft, des Städtebaus und der Infrastruktur anfallenden Aufgaben übernehmen, Grundstücke belasten und veräußern sowie Erbbaurechte ausgeben, sofern diese dem Gesellschaftszweck dienlich sind. (3) Der räumliche Geschäftskreis der Gesellschaft umfasst das Gebiet der Landeshauptstadt München. Außerhalb des Stadtgebietes wird die Gesellschaft nur im Auftrag der Landeshauptstadt München tätig. (4) Die Gesellschaft ist berechtigt, im Rahmen ihres Gesellschaftszwecks Zweigniederlassungen zu errichten, andere Unternehmen zu erwerben oder sich an solchen zu beteiligen und sonstige Geschäfte zu betreiben. (5) Die Gesellschaft führt ihre Geschäfte nach Grundsätzen der Wohnungsgemeinnützigkeit im Sinne dieses Gesellschaftsvertrages. Sie hat den Betrieb unter Beachtung betriebswirtschaftlicher Grundsätze und des Grundsatzes der Sparsamkeit und Wirtschaftlichkeit und der Art. 87, 92 - 96 der Bayerischen Gemeindeordnung so zu führen, dass der öffentliche Zweck erfüllt wird. (6) Die Preisbildung für die Veräußerung von Wohnungsbauten soll angemessen sein, d.h. eine Kostendeckung einschließlich angemessener Verzinsung des Eigenkapitals sowie die Bildung ausreichender Rücklagen unter Berücksichtigung einer Gesamtrentabilität des Unternehmens ermöglichen.

5. Bezeichnung der Vertretung

Vertretung	Name	Aufgabe	Bezüge 2015 [Tsd. €]
Geschäftsführung	Gordona Sommer, Niederlegung der Geschäftsführung zum Ablauf des 22.05.2015	Geschäftsführerin	0
	Dr. Klaus-Michael Dengler, bestellt ab 20.05.2015	Geschäftsführer	0
	Sigismund Mühlbauer, bestellt ab 20.05.2015	Geschäftsführer	0

zu Gordona Sommer, Niederlegung der Geschäftsführung zum Ablauf des 22.05.2015:

Die Geschäftsführerin erhält keine gesonderte Vergütung; Anstellungsvertrag mit der GEWOFAG Holding GmbH.

zu Dr. Klaus-Michael Dengler, bestellt ab 20.05.2015:

Der Geschäftsführer erhält keine gesonderte Vergütung; Anstellungsvertrag mit der GEWOFAG Holding GmbH.

zu Sigismund Mühlbauer, bestellt ab 20.05.2015:

Der Geschäftsführer erhält keine gesonderte Vergütung; Anstellungsvertrag mit der GEWOFAG Holding GmbH.

6. Mitglieder der Beschlussorgane

Beschlussorgan	Name - Funktion
Gesellschafterversammlung	GEWOFAG Holding GmbH - Alleingesellschafterin
	-
	-

zu Gesellschafterversammlung:

Stimmberechtigte Vertreter werden von den Gesellschaftern bevollmächtigt.

7. Unterbeteiligungen

keine

8. Leistungsdaten

Leistungen	2012	2013	2014	2015	2016
Eigene Wohnungen	1.450	1.551	1.593	1.737	1.758
Neubau Fertigstellungen	10	19	81	132	0
Eigene Gewerbeeinheiten	49	48	48	55	58

zu Eigene Wohnungen:

zu 2012: Mit Wirkung zum 01.01.2012 wurden die Objekte "Besonderes Grundvermögen" (403 Wohnungen, 37 Gewerbeeinheiten) sowie die Objekte "Neue Heimat" (1.023 Wohnungen, 11 Gewerbeeinheiten) auf die Gesellschaft übertragen.

9. Beschäftigte

Anzahl	2012	2013	2014	2015	2016
Durchschnittliches Vollzeitäquivalent	16,58	17,86	0	0	0
davon weiblich [%]	47,53	51,29			
davon männlich [%]	52,47	48,71			
davon nicht differenziert [%]	0	0	100	100	100
davon schwerbehindert [%]	0	0			

zu Durchschnittliches Vollzeitäquivalent:

zu 2014: Nach Herstellung der Inhousefähigkeit der GEWOFAG Wohnen GmbH wechselten die Mitarbeiterinnen und Mitarbeiter in die GEWOFAG Wohnen GmbH bzw. in die GEWOFAG Holding GmbH. Die Gesellschaft beschäftigt seit dem 1.1.2014 keine eigenen Mitarbeiter mehr.

10. Bilanzdaten / Vermögensdaten

Nr.	Position in [Tsd. €]	2012	2013	2014	2015	2016
	AKTIVA					
1	Anlagevermögen	105.019	125.040	143.481	157.598	164.174
2	Umlaufvermögen	2.054	30.594	5.436	4.212	5.139
3	Sonstiges	1.898	1.993	1.799	5.734	5.136
4	Summe Aktiva	108.970	157.626	150.716	167.544	174.449
	PASSIVA					
5	Eigenkapital	32.772	39.005	39.005	39.005	74.005
6	Gezeichnetes Kapital	32.772	39.005	39.005	39.005	74.005
9	Gewinn- und Verlustvortrag	0	0	0	0	0
10	Ergebnis	0	0	0	0	0
11	Rückstellungen	1.204	2.145	1.595	1.782	1.595
12	Verbindlichkeiten	74.950	116.410	109.981	126.600	98.753
13	Verbindlichkeiten gegenüber Gesellschaftern	20.607	49.924	55.188	75.128	73.452
14	Andere Verbindlichkeiten	54.343	66.486	54.793	51.472	25.302
15	Sonstiges	44	66	135	156	96
16	Summe Passiva	108.970	157.626	150.716	167.544	174.449
	Bilanzkennzahlen					
17	Eigenkapitalquote [%]	30,07	24,75	25,88	23,28	42,42
18	Verschuldungsgrad [%]	69,93	75,25	74,12	76,72	57,58
19	Eigenkapitalverzinsung [%]	0	0	0	0	0
20	Eigenkapitalverzinsung vor Gewinnabführung / Zuschuss [%]	-5,1	-9,97	-4,29	-6,93	-2,24

zu Umlaufvermögen:

zu 2013: Im Umlaufvermögen ist eine Kaufpreisforderung in Höhe von 27.708 TEUR enthalten, die sich aus dem Übergang der in den Anlagen im Bau befindlichen Objekte an die GEWOFAG Wohnen GmbH ergibt (Forderung gegenüber verbundenen Unternehmen).

11. Daten der Erfolgsrechnung / Haushaltsdaten

Nr.	Position in [Tsd. €]	2012	2013	2014	2015	2016
1	Erlöse/Gebühren/Entgelte	10.249	12.525	11.021	11.411	13.892
2	Sonstige Erträge/Einnahmen	1.630	1.308	1.940	1.242	1.119
3	Summe Erträge/Einnahmen	11.879	13.833	12.961	12.653	15.010
4	Sachaufwand/-ausgaben	-6.246	-9.319	-7.498	-8.801	-9.116
5	Personalaufwand/-ausgaben	-1.140	-1.280	0	0	0
6	Abschreibungen	-1.072	-1.346	-1.461	-1.981	-2.330
8	Sonstiger Aufwand/Ausgaben	-2.613	-2.948	-2.489	-2.040	-2.354
9	Summe Aufwand/Ausgaben	-11.071	-14.894	-11.448	-12.821	-13.799
10	Betriebs-/Haushaltsergebnis	808	-1.060	1.513	-168	1.211
11	Finanzergebnis	-2.297	-2.631	-2.974	-2.330	-2.610
12	Ergebnis der gewöhnlichen Geschäftstätigkeit	-1.489	-3.691	-1.460	-2.498	-1.399
13	Außerordentliches Ergebnis	0	0	0	0	
14	Steuern	-184	-197	-213	-205	-255
15	Zwischenergebnis	-1.673	-3.888	-1.673	-2.703	-1.655
16	Aufwendungen aus Gewinnabführung	0	0	0	0	0
17	Zuschüsse der Eigentümer	1.673	3.888	1.673	2.703	1.655
18	Jahresüberschuss/-fehlbetrag	0	0	0	0	0
	Betriebskennzahlen					
19	Deckungsgrad [%]	107,29	92,88	113,22	98,69	108,78

zu Personalaufwand/-ausgaben:

zu 2014: Die Gesellschaft beschäftigt seit dem 01.01.2014 keine eigenen Mitarbeiter mehr.

zu Zuschüsse der Eigentümer:

Erträge aus Verlustübernahme aufgrund des Ergebnisabführungsvertrages mit der GEWOFAG Holding GmbH.

12. Städtische Garantieverpflichtungen

keine

13. Finanzielle Zielvorgaben

Beteiligungsunternehmen "sind unter Beachtung betriebswirtschaftlicher Grundsätze und des Grundsatzes der Sparsamkeit und Wirtschaftlichkeit so zu führen, dass der öffentliche Zweck erfüllt wird." (Art. 95 Abs. 1 Satz 1 GO)

14. Finanzhilfedaten

Dieser Betrieb erhält von der Landeshauptstadt München keine Finanzhilfen.

15. Kreditaufnahmen

Nr.	Position in [Tsd. €]	2012	2013	2014	2015	2016
1	Kredit 1	7.865	2.983	14.720	10.636	5.259
2	Kredit 2	41.000	0	0	42.931	0
3	übrige	0	5.000	0	0	0

1. Betrieb

Name GEWOFAG Projektgesellschaft mbH	UA
Rechtsform (einschließlich Zusatz) Gesellschaft mit beschränkter Haftung	Fachreferat nicht vorhanden
Gemeinnützigkeit nein	Betreuungsreferat Referat für Stadtplanung und Bauordnung

2. Gesellschafter

Stamm- / Grundkapital:	25 [Tsd. €]	
Gesellschafter / Eigentümer	[Tsd. €]	%
GEWOFAG Holding GmbH (siehe auch dort) (siehe auch dort)	25	100

3. Vertreter und Organe

Siehe Punkt 5 und 6

4. Gegenstand und Aufgaben des Betriebes

Zweck der Gesellschaft ist vorrangig eine sichere und sozial verantwortbare Wohnungsversorgung der breiten Schichten der Münchner Bevölkerung (gemeinnütziger Zweck). Sie wird damit im Wesentlichen für die Landeshauptstadt München tätig. Die Gesellschaft bebaut Grundstücke. Sie kann außerdem alle im Bereich der Wohnungswirtschaft, des Städtebaus und der Infrastruktur anfallenden Aufgaben übernehmen, sofern diese dem Gesellschaftszweck dienlich sind. Der räumliche Geschäftskreis der Gesellschaft umfasst das Gebiet der Landeshauptstadt München. Außerhalb des Stadtgebietes wird die Gesellschaft nur im Auftrag der Landeshauptstadt München tätig. Die Gesellschaft ist berechtigt, im Rahmen ihres Gesellschaftszwecks Zweigniederlassungen zu errichten, andere Unternehmen zu erwerben oder sich an solchen zu beteiligen und sonstige Geschäfte zu betreiben. Die Gesellschaft führt ihre Geschäfte nach Grundsätzen der Wohnungsgemeinnützigkeit im Sinne dieses Gesellschaftsvertrages. Sie hat den Betrieb unter Beachtung betriebswirtschaftlicher Grundsätze und des Grundsatzes der Sparsamkeit und Wirtschaftlichkeit und der Art. 87, 92 - 96 der Bayerischen Gemeindeordnung so zu führen, dass der öffentliche Zweck erfüllt wird.

5. Bezeichnung der Vertretung

Vertretung	Name	Aufgabe	Bezüge 2015 [Tsd. €]
Geschäftsführung	Gordona Sommer, Niederlegung der Geschäftsführung zum Ablauf des 22.05.2015	Geschäftsführerin	0
	Dr. Klaus-Michael Dengler, bestellt zum Geschäftsführer am 20.05.2015	Geschäftsführer	0
	Sigismund Mühlbauer, bestellt zum Geschäftsführer am 20.05.2015	Geschäftsführer	0

zu Gordona Sommer, Niederlegung der Geschäftsführung zum Ablauf des 22.05.2015:
Frau Sommer erhielt für ihre Geschäftsführertätigkeit keine gesonderte Vergütung. Anstellungsvertrag mit der GEWOFAG Holding GmbH.

zu Dr. Klaus-Michael Dengler, bestellt zum Geschäftsführer am 20.05.2015: Herr Dengler erhält für seine Geschäftsführertätigkeit keine gesonderte Vergütung. Anstellungsvertrag mit der GEWOFAG Holding GmbH.

zu Sigismund Mühlbauer, bestellt zum Geschäftsführer am 20.05.2015:
Herr Mühlbauer erhält für seine Geschäftsführertätigkeit keine gesonderte Vergütung. Anstellungsvertrag mit der GEWOFAG Holding GmbH.

6. Mitglieder der Beschlussorgane

Beschlussorgan	Name - Funktion
Gesellschafterversammlung	GEWOFAG Holding GmbH - Alleingesellschafterin
	-
	-

zu Gesellschafterversammlung:
Stimmberechtigte Vertreter werden von den Gesellschaftern bevollmächtigt.

7. Unterbeteiligungen

keine

8. Leistungsdaten

Leistungen	2012	2013	2014	2015	2016
Neubaufertigstellungen im Konzern	42	91	463	359	516
Großmodernisierungen (Fertigstellungen) im Konzern	42	171	462	414	420

zu Neubaufertigstellungen im Konzern:
zu 2012, 2013: Aufgrund der Problematik im Hinblick auf das OLG Düsseldorf Urteil sind die Wohnungsfertigstellungsraten für den geförderten Wohnungsbau in den Jahren 2012/2013 hinter den Zielen zurückgeblieben. Durch die Relativierung des Urteils durch die Rechtsprechung wird sich die Situation zukünftig wieder verbessern.

9. Beschäftigte

Anzahl	2012	2013	2014	2015	2016
Durchschnittliches Vollzeitäquivalent	47,15	54,07	54,74	54,42	59,58
davon weiblich [%]	39	41,02	38,07	39,56	
davon männlich [%]	61	58,98	61,93	60,44	
davon nicht differenziert [%]	0	0	0	0	59,58
davon schwerbehindert [%]	2,12	1,85	1,83	0	k. A.

10. Bilanzdaten / Vermögensdaten

Nr.	Position in [Tsd. €]	2012	2013	2014	2015	2016
	AKTIVA					
1	Anlagevermögen	48	42	40	32	28
2	Umlaufvermögen	924	974	1.206	1.172	514
4	Summe Aktiva	973	1.016	1.246	1.204	542
	PASSIVA					
5	Eigenkapital	25	25	25	25	25
6	Gezeichnetes Kapital	25	25	25	25	25
9	Gewinn- und Verlustvortrag	0	0	0	0	0
10	Ergebnis	0	0	0	0	0
11	Rückstellungen	695	822	1.070	1.103	468
12	Verbindlichkeiten	252	168	151	75	49
13	Verbindlichkeiten gegenüber Gesellschaftern	204	98	60	2	0
14	Andere Verbindlichkeiten	48	70	92	73	49
16	Summe Passiva	973	1.016	1.246	1.204	542
	Bilanzkennzahlen					
17	Eigenkapitalquote [%]	2,57	2,46	2,01	2,08	4,61
18	Verschuldungsgrad [%]	97,43	97,54	97,99	97,92	95,39
19	Eigenkapitalverzinsung [%]	0	0	0	0	0
20	Eigenkapitalverzinsung vor Gewinnabführung / Zuschuss [%]	1.095,34	894,45	-891,59	865,01	381,12

11. Daten der Erfolgsrechnung / Haushaltsdaten

Nr.	Position in [Tsd. €]	2012	2013	2014	2015	2016
1	Erlöse/Gebühren/Entgelte	5.269	5.958	6.672	6.918	6.878
2	Sonstige Erträge/Einnahmen	23	12	67	116	64
3	Summe Erträge/Einnahmen	5.292	5.970	6.739	7.034	6.942
4	Sachaufwand/-ausgaben	-121	-48	-934	-765	-791
5	Personalaufwand/-ausgaben	-3.334	-3.961	-4.340	-4.440	-4.701
6	Abschreibungen	-12	-12	-14	-11	-7
8	Sonstiger Aufwand/Ausgaben	-1.525	-1.680	-1.619	-1.520	-1.298
9	Summe Aufwand/Ausgaben	-4.992	-5.700	-6.906	-6.736	-6.797
10	Betriebs-/Haushaltsergebnis	300	270	-167	298	146
11	Finanzergebnis	-26	-46	-56	-81	-50
12	Ergebnis der gewöhnlichen Geschäftstätigkeit	274	224	-223	216	95
13	Außerordentliches Ergebnis	0	0	0	0	
15	Zwischenergebnis	274	224	-223	216	95
16	Aufwendungen aus Gewinnabführung	-274	-224	0	-216	0
17	Zuschüsse der Eigentümer	0	0	223	0	-95
18	Jahresüberschuss/-fehlbetrag	0	0	0	0	0
	Betriebskennzahlen					
19	Deckungsgrad [%]	106	104,73	97,59	104,42	102,14

12. Städtische Garantieverpflichtungen

keine

13. Finanzielle Zielvorgaben

Beteiligungsunternehmen "sind unter Beachtung betriebswirtschaftlicher Grundsätze und des Grundsatzes der Sparsamkeit und Wirtschaftlichkeit so zu führen, dass der öffentliche Zweck erfüllt wird." (Art. 95 Abs. 1 Satz 1 GO)

14. Finanzhilfedaten

Dieser Betrieb erhält von der Landeshauptstadt München keine Finanzhilfen.

15. Kreditaufnahmen

Nr.	Position in [Tsd. €]	2012	2013	2014	2015	2016
1	Kredit 1	0	0	0	0	0

1. Betrieb

Name GEWOFAG Wohnen GmbH	UA
Rechtsform (einschließlich Zusatz) Gesellschaft mit beschränkter Haftung	Fachreferat nicht vorhanden
Gemeinnützigkeit nein	Betreuungsreferat Referat für Stadtplanung und Bauordnung

Bis 23.12.2009: GEWOFAG Gemeinnützige Wohnungsfürsorge AG

2. Gesellschafter

Stamm- / Grundkapital:	25.000 [Tsd. €]	
Gesellschafter / Eigentümer	[Tsd. €]	%
GEWOFAG Holding GmbH (siehe auch dort)	23.725	94,9
2) BayernLB (Bayerische Landesbank)	0	0
3) Gemeinde Taufkirchen	1.275	5,1
4) Bankhaus Merck Finck & Co	0	0
5) Gebr. Moll GmbH & Co.	0	0

zu 2: Anteil zwischenzeitlich veräußert an die GEWOFAG Holding GmbH und Gemeinde Taufkirchen

zu 3: aus ehemaligem Anteil Bayern LB, Kauf- und Übertragungsvertrag vom 14.01.2016

zu 4: Anteil zwischenzeitlich veräußert an die GEWOFAG Holding GmbH

zu 5: Anteil zwischenzeitlich veräußert an die GEWOFAG Holding GmbH

3. Vertreter und Organe

Siehe Punkt 5 und 6

4. Gegenstand und Aufgaben des Betriebes

Zweck der Gesellschaft ist vorrangig eine sichere und sozial verantwortbare Wohnungsversorgung der breiten Schichten der Münchner Bevölkerung. Die Gesellschaft bewirtschaftet und verwaltet Bauten in allen Rechts- und Nutzungsformen. Sie kann außerdem alle im Bereich der Wohnungswirtschaft, des Städtebaus und der Infrastruktur anfallenden Aufgaben übernehmen, Grundstücke erwerben, belasten und veräußern sowie Erbbaurechte ausgeben, sofern diese dem Gesellschaftszweck dienlich sind (§ 2 Abs. 1 und 2 Satzung). Der öffentliche Zweck ergibt sich aus der Satzung und aus dem Gesetz (§ 3 Wohnraumförderungsgesetz (WoFG)) als gemeinsame Aufgabe von Bund, Land und Gemeinden. Wohnungsbau und Wohnungsversorgung und sonstige Maßnahmen im Bereich des Städtebaus sind Aufgaben im Rahmen des eigenen Wirkungskreises der Stadt nach Art. 83 BV und Art. 6, 7 und 57 GO.

5. Bezeichnung der Vertretung

Vertretung	Name	Aufgabe	Bezüge 2015 [Tsd. €]
Geschäftsführung	Gordona Sommer, Niederlegung der Geschäftsführung zum Ablauf des 22.05.2015	Geschäftsführerin bis 22.05.2015	0
	Dr. Klaus-Michael Dengler, bestellt am 01.06.2014	Geschäftsführer	0
	Sigismund Mühlbauer, bestellt am 01.08.2014	Interim-Geschäftsführer	0

zu Gordona Sommer, Niederlegung der Geschäftsführung zum Ablauf des 22.05.2015:
Frau Sommer erhielt für ihre Geschäftsführertätigkeit keine gesonderte Vergütung; Anstellungsvertrag mit der GEWOFAG Holding GmbH.

zu Dr. Klaus-Michael Dengler Bestellt am 01.06.2014:
Herr Dr. Dengler erhält für seine Geschäftsführertätigkeit keine gesonderte Vergütung; Anstellungsvertrag mit der GEWOFAG Holding GmbH.

zu Sigismund Mühlbauer Bestellt am 01.08.2014:
Herr Mühlbauer erhält für seine Geschäftsführertätigkeit keine gesonderte Vergütung; Anstellungsvertrag mit der GEWOFAG Holding GmbH.

6. Mitglieder der Beschlussorgane

Beschlussorgan	Name - Funktion
Gesellschafterversammlung	GEWOFAG Holding GmbH - Gesellschafter
	Gemeinde Taufkirchen - Gesellschafter
	-
	-

zu Gesellschafterversammlung:
Stimmberechtigte Vertreter werden von den Gesellschaftern bevollmächtigt.

7. Unterbeteiligungen

Beteiligung an	Kapitalanteil		Ergebnis [Tsd. €]
	[Tsd. €]	[%]	
Heimag Besitzgesellschaft mbH (siehe auch dort)	25	100	0
Heimag München GmbH (siehe auch dort)	25.000	100	-2.441
Mietmanagement Heimag GmbH & Co. KG (siehe auch dort)	406.297	100	11.453
Mietmanagementgesellschaft der GEWOFAG GmbH & Co. KG i.L. (kein Datenblatt)	0	100	0
Münchner Gesellschaft für Stadterneuerung mbH (MGS) (siehe auch dort)	31	6	-498

zu Heimag München GmbH (siehe auch dort):
zum Kapitalanteil:
direkt

zu Mietmanagementgesellschaft der GEWOFAG GmbH & Co. KG i.L. (kein Datenblatt):
zum Kapitalanteil:
Kapitalanteil Kommanditist, ohne Anteil stiller Gesellschafter; Gesellschaft ist aufgelöst

zu Münchner Gesellschaft für Stadterneuerung mbH (MGS) (siehe auch dort):
zum Kapitalanteil:
direkt

8. Leistungsdaten

Leistungen	2012	2013	2014	2015	2016
Wohnungsbau, Fertigstellungen	32	16	382	210	486
Eigene Wohneinheiten	25.557	25.564	25.653	25.927	26.565
Großmodernisierungen	0	78	462	414	420
Verwaltete Pachtwohnungen	0				

zu Verwaltete Pachtwohnungen:

zu 2012: Zum 01.01.2012 durch die GEWOFAG Grundstücksgesellschaft mbH im Erbbaurecht von der LHM erworben.

zu Wohnungsbau, Fertigstellungen:

zu 2012, 2013: Aufgrund der Problematik im Hinblick auf das OLG Düsseldorf Urteil sind die Wohnungsfertigstellungsraten für den geförderten Wohnungsbau in den Jahren 2012/2013 hinter den Zielen zurückgeblieben. Durch die Relativierung des Urteils durch die Rechtsprechung wird sich die Situation zukünftig wieder verbessern.

9. Beschäftigte

Anzahl	2012	2013	2014	2015	2016
Durchschnittliches Vollzeitäquivalent	203,8	102,64	106,05	124,42	130,35
davon weiblich [%]	63,26	52,9	47,92	51,48	
davon männlich [%]	36,74	47,1	52,08	48,52	
davon nicht differenziert [%]	0	0	0	0	100
davon schwerbehindert [%]	10,04	3,57	16,12	2,72	k. A.

zu Durchschnittliches Vollzeitäquivalent:

zu 2013: Die Reduzierung der Mitarbeiterzahl in 2013 ist vorwiegend auf den Personalübergang der Hausmeister an die Wohnforum GmbH zurückzuführen.

10. Bilanzdaten / Vermögensdaten

Nr.	Position in [Tsd. €]	2012	2013	2014	2015	2016
	AKTIVA					
1	Anlagevermögen	987.720	1.028.866	1.129.534	1.313.265	1.462.376
2	Umlaufvermögen	209.794	226.023	172.455	188.327	141.506
3	Sonstiges	788	709	646	4.355	2.618
4	Summe Aktiva	1.198.302	1.255.598	1.302.635	1.505.947	1.606.501
	PASSIVA					
5	Eigenkapital	524.315	546.745	567.050	567.225	573.454
6	Gezeichnetes Kapital	25.000	25.000	25.000	25.000	25.000
7	Rücklagen	481.381	498.315	521.745	541.925	521.745
8	Sonstige EK-Posten	0	0	0	0	0
9	Gewinn- und Verlustvortrag	0	0	0	0	0
10	Ergebnis	17.934	23.431	20.304	300	26.709
11	Rückstellungen	40.781	31.186	27.880	50.135	25.281
12	Verbindlichkeiten	631.720	676.256	706.279	887.085	1.006.355
13	Verbindlichkeiten gegenüber Gesellschaftern	153.888	196.052	201.802	387.754	328.153
14	Andere Verbindlichkeiten	477.832	480.203	504.477	499.331	678.202
15	Sonstiges	1.487	1.411	1.427	1.502	1.411
16	Summe Passiva	1.198.302	1.255.598	1.302.635	1.505.947	1.606.501
	Bilanzkennzahlen					
17	Eigenkapitalquote [%]	43,75	43,54	43,53	37,67	35,7
18	Verschuldungsgrad [%]	56,25	56,46	56,47	62,33	64,3
19	Eigenkapitalverzinsung [%]	3,42	4,29	3,58	0,05	1,8
20	Eigenkapitalverzinsung vor Gewinnabführung / Zuschuss [%]	3,42	4,29	3,58	0,05	1,8

11. Daten der Erfolgsrechnung / Haushaltsdaten

Nr.	Position in [Tsd. €]	2012	2013	2014	2015	2016
1	Erlöse/Gebühren/Entgelte	170.553	172.475	176.093	181.716	192.042
2	Sonstige Erträge/Einnahmen	11.557	19.774	25.720	10.491	8.240
3	Summe Erträge/Einnahmen	182.110	192.249	201.813	192.207	200.282
4	Sachaufwand/-ausgaben	-86.502	-99.366	-104.160	-92.819	-100.598
5	Personalaufwand/-ausgaben	-11.347	-7.347	-7.683	-8.067	-9.228
6	Abschreibungen	-28.575	-28.902	-30.103	-32.348	-33.784
8	Sonstiger Aufwand/Ausgaben	-26.588	-21.354	-23.622	-24.934	-24.767
9	Summe Aufwand/Ausgaben	-153.012	-156.969	-165.569	-158.168	-168.377
10	Betriebs-/Haushaltsergebnis	29.098	35.281	36.244	34.039	31.905
11	Finanzergebnis	-7.022	-8.323	-12.221	-13.716	-17.832
12	Ergebnis der gewöhnlichen Geschäftstätigkeit	22.076	26.958	24.023	20.324	14.073
13	Außerordentliches Ergebnis	0	0	0	0	
14	Steuern	-4.142	-3.527	-3.718	-20.024	-3.755
15	Zwischenergebnis	17.934	23.431	20.304	300	10.318
17	Zuschüsse der Eigentümer	0	0	0	0	0
18	Jahresüberschuss/-fehlbetrag	17.934	23.431	20.304	300	10.318
	Betriebskennzahlen					
19	Deckungsgrad [%]	119,02	122,48	121,89	121,52	118,95

12. Städtische Garantieverpflichtungen

keine

13. Finanzielle Zielvorgaben

Beteiligungsunternehmen "sind unter Beachtung betriebswirtschaftlicher Grundsätze und des Grundsatzes der Sparsamkeit und Wirtschaftlichkeit so zu führen, dass der öffentliche Zweck erfüllt wird." (Art. 95 Abs. 1 Satz 1 GO)

14. Finanzhilfedaten

Dieser Betrieb erhält von der Landeshauptstadt München keine Finanzhilfen.

15. Kreditaufnahmen

Nr.	Position in [Tsd. €]	2012	2013	2014	2015	2016
1	Kredit 1	15.770	13.815	30.535	80.778	87.673
2	Kredit 2	0	0	0	196.500	0
3	übrige	0	15.000	25.000	10.000	25.000

1. Betrieb

Name Heimag München GmbH	UA
Rechtsform (einschließlich Zusatz) Gesellschaft mit beschränkter Haftung	Fachreferat nicht vorhanden
Gemeinnützigkeit nein	Betreuungsreferat Referat für Stadtplanung und Bauordnung

2. Gesellschafter

Stamm- / Grundkapital:	25.000 [Tsd. €]	
Gesellschafter / Eigentümer	[Tsd. €]	%
GEWOFAG Wohnen GmbH, München (siehe auch dort) (siehe auch dort)	25.000	100
2) GWG Gesellschaft für Wohnungs- u. Gewerbebau Baden-Württemberg AG	0	0

zu 2: Anteile mit Kaufvertrag vom 23.06.2015 an die GEWOFAG Wohnen GmbH verkauft.

3. Vertreter und Organe

Siehe Punkt 5 und 6

4. Gegenstand und Aufgaben des Betriebes

Zweck der Gesellschaft ist vorrangig eine sichere und sozial verantwortbare Wohnungsversorgung der breiten Schichten der Münchener Bevölkerung (gemeinnütziger Zweck). Die Gesellschaft errichtet, bewirtschaftet und verwaltet Bauten in allen Rechts- und Nutzungsformen. Sie kann außerdem alle im Bereich der Wohnungswirtschaft, des Städtebaus und der Infrastruktur anfallenden Aufgaben übernehmen, Grundstücke erwerben, belasten und veräußern sowie Erbbaurechte ausgeben, sofern diese dem Gesellschaftszweck dienlich sind. (§ 2 Satzung).

5. Bezeichnung der Vertretung

Vertretung	Name	Aufgabe	Bezüge 2015 [Tsd. €]
Geschäftsführer	Rainer Ganske	Geschäftsführer bis 15.07.2015	6
	Dr. Klaus-Michael Dengler	Geschäftsführer seit 01.07.2014	

zu Rainer Ganske:

Herr Ganske erhält eine Aufwandsentschädigung i. H. v. 1.000 € netto im Monat. Im Jahr 2015: 6 x 1.000 € und 1 x 233,31 € (netto).

zu Dr. Klaus-Michael Dengler:

Herr Dr. Dengler erhält für seine Geschäftsführertätigkeit keine gesonderte Vergütung; Anstellungsvertrag mit der GEWOFAG Holding GmbH.

6. Mitglieder der Beschlussorgane

Beschlussorgan	Name - Funktion
Gesellschafterversammlung	GEWOFAG Wohnen GmbH, München - Alleingesellschafter
	GWG Gesellschaft für Wohnungs- u. Gewerbebau Baden-Württemberg AG - Gesellschafter
	-
Aufsichtsrat	Gordona Sommer - Vorsitzende bis 22.05.2015
	Andreas Engelhardt - stellv. Vorsitzender seit 30.10.2014 bis 15.07.2015
	Christian Amlong - AR-Mitglied, Vorsitzender ab 16.07.2015
	Auguste Kagerer - AR-Mitglied
	Sigismund Mühlbauer - AR-Mitglied, stellv. Vorsitzender ab 16.07.2015
	Richard Quaas - AR-Mitglied
	Stephan Henneberger - AR-Mitglied seit 01.07.2014
	Birgit Martin - AR-Mitglied bis 15.07.2015
	Ralph Glöckner - AR-Mitglied
	Günther Schabenberger - AR-Mitglied bis 30.06.2014 und ab 19.06.2015
	Dennis Schauer - AR-Mitglied ab 15.07.2015
	Georg von Oepen - AR-Mitglied ab 15.07.2015
-	

zu GWG Gesellschaft für Wohnungs- u. Gewerbebau Baden-Württemberg AG:
Die GWG ist zum 15.07.2015 als Gesellschafterin ausgeschieden.

zu Gesellschafterversammlung:
Stimmberechtigte Vertreter werden von den Gesellschaftern bevollmächtigt.

zu Gordona Sommer:
Geschäftsführerin der GEWOFAG Holding GmbH

zu Andreas Engelhardt:
Vorstandsvorsitzender der GWG Baden-Württemberg

zu Christian Amlong:
e.a. Stadtrat, Rechtsanwalt

zu Auguste Kagerer:
AN-Vertreterin Heimag München GmbH, Kaufmännische Angestellte

zu Sigismund Mühlbauer:
Interim-Geschäftsführer der GEWOFAG Holding GmbH

zu Richard Quaas:
e.a. Stadtrat der LHM, Journalist

zu Stephan Henneberger:
AN-Vertreter Heimag München GmbH, Hausmeister

zu Birgit Martin:
Prokuristin der GWG Baden-Württemberg

zu Ralph Glöckner:
AN-Vertreter Heimag München GmbH, Immobilienverwalter

zu Günther Schabenberger:
Prokurist der GEWOFAG Wohnen GmbH

zu Dennis Schauer:
Prokurist der GEWOFAG Holding GmbH

zu Georg von Oepen:
Prokurist der GEWOFAG Gebäude Service GmbH

7. Unterbeteiligungen

Beteiligung an	Kapitalanteil		Ergebnis [Tsd. €]
	[Tsd. €]	[%]	
Heimag Besitzgesellschaft mbH (siehe auch dort)	25	100	0
Mietmanagement Heimag GmbH & Co. KG (siehe auch dort)	406.298	100	11.453

8. Leistungsdaten

Leistungen	2012	2013	2014	2015	2016
Wohnungsbau, Fertigstellungen	0	0	0	17	0
Verwaltete eigene Mietwohnungen	346	346	346	363	363
Verwaltete fremde Eigentumswohnungen	1.949				

zu Verwaltete fremde Eigentumswohnungen:
zu 2013: Die vollständige Einstellung der WEG-Verwaltung erfolgte im Juli 2013.

9. Beschäftigte

Anzahl	2012	2013	2014	2015	2016
Durchschnittliches Vollzeitäquivalent	43,79	41,32	38,11	22,27	0
davon weiblich [%]	29,55	27,76	26,42	4,67	
davon männlich [%]	70,45	72,24	73,58	95,33	
davon nicht differenziert [%]	0	0	0	0	100
davon schwerbehindert [%]	8,22	6,8	5,25	8,98	

zu Durchschnittliches Vollzeitäquivalent:
Ab 2016 verfügt die Heimag München GmbH über kein eigenes Personal mehr.

10. Bilanzdaten / Vermögensdaten

Nr.	Position in [Tsd. €]	2012	2013	2014	2015	2016
	AKTIVA					
1	Anlagevermögen	467.887	457.133	470.148	468.495	451.338
2	Umlaufvermögen	1.371	1.449	1.450	1.536	1.695
3	Sonstiges	78	74	71	67	74
4	Summe Aktiva	469.336	458.656	471.669	470.098	453.107
	PASSIVA					
5	Eigenkapital	225.942	222.438	216.499	214.058	206.134
6	Gezeichnetes Kapital	25.000	25.000	25.000	25.000	25.000
7	Rücklagen	204.605	204.605	204.605	204.605	204.605
8	Sonstige EK-Posten	0	0	0	0	0
9	Gewinn- und Verlustvortrag	0	0	0	0	0
10	Ergebnis	-3.664	-7.167	-13.106	-15.548	-23.471
11	Rückstellungen	9.359	8.435	15.021	14.152	9.687
12	Verbindlichkeiten	234.006	227.757	240.121	241.856	237.261
13	Verbindlichkeiten gegenüber Gesellschaftern	63.951	58.668	75.330	26.809	80.313
14	Andere Verbindlichkeiten	170.054	169.089	164.791	215.046	156.948
15	Sonstiges	29	26	28	32	25
16	Summe Passiva	469.336	458.656	471.669	470.098	453.107
	Bilanzkennzahlen					
17	Eigenkapitalquote [%]	48,14	48,5	45,9	45,53	45,49
18	Verschuldungsgrad [%]	51,86	51,5	54,1	54,47	54,51
19	Eigenkapitalverzinsung [%]	-1,29	-1,58	-2,74	-1,14	-4,32
20	Eigenkapitalverzinsung vor Gewinnabführung / Zuschuss [%]	-1,29	-1,58	-2,74	-1,14	-4,32

11. Daten der Erfolgsrechnung / Haushaltsdaten

Nr.	Position in [Tsd. €]	2012	2013	2014	2015	2016
1	Erlöse/Gebühren/Entgelte	3.383	2.961	3.047	3.117	3.365
2	Sonstige Erträge/Einnahmen	174	313	195	1.191	480
3	Summe Erträge/Einnahmen	3.557	3.274	3.242	4.308	3.846
4	Sachaufwand/-ausgaben	-1.860	-1.789	-7.193	-1.728	-1.582
5	Personalaufwand/-ausgaben	-2.694	-2.839	-2.546	-1.775	-459
6	Abschreibungen	-1.058	-1.051	-1.038	-1.099	-1.057
8	Sonstiger Aufwand/Ausgaben	-3.621	-3.427	-3.724	-4.779	-4.606
9	Summe Aufwand/Ausgaben	-9.234	-9.105	-14.501	-9.381	-7.704
10	Betriebs-/Haushaltsergebnis	-5.677	-5.832	-11.259	-5.073	-3.858
11	Finanzergebnis	4.192	2.599	5.586	2.710	-4.968
12	Ergebnis der gewöhnlichen Geschäftstätigkeit	-1.485	-3.232	-5.673	-2.363	-8.826
13	Außerordentliches Ergebnis	-189	-189	-189	0	
14	Steuern	-1.240	-83	-77	-78	-86
15	Zwischenergebnis	-2.914	-3.503	-5.939	-2.441	-8.912
16	Aufwendungen aus Gewinnabführung	0	0	0	0	0
17	Zuschüsse der Eigentümer	0	0	0	0	0
18	Jahresüberschuss/-fehlbetrag	-2.914	-3.503	-5.939	-2.441	-8.912
	Betriebskennzahlen					
19	Deckungsgrad [%]	38,52	35,95	22,36	45,93	49,92

12. Städtische Garantieverpflichtungen

keine

13. Finanzielle Zielvorgaben

Beteiligungsunternehmen "sind unter Beachtung betriebswirtschaftlicher Grundsätze und des Grundsatzes der Sparsamkeit und Wirtschaftlichkeit so zu führen, dass der öffentliche Zweck erfüllt wird." (Art. 95 Abs. 1 Satz 1 GO)

14. Finanzhilfedaten

Dieser Betrieb erhält von der Landeshauptstadt München keine Finanzhilfen.

15. Kreditaufnahmen

Nr.	Position in [Tsd. €]	2012	2013	2014	2015	2016
1	Kredit 1	0	1.453	700	150	265
2	Kredit 2		0	0	0	0

1. Betrieb

Name Heimag Besitzgesellschaft mbH	UA
Rechtsform (einschließlich Zusatz) Gesellschaft mit beschränkter Haftung	Fachreferat nicht vorhanden
Gemeinnützigkeit nein	Betreuungsreferat Referat für Stadtplanung und Bauordnung

2. Gesellschafter

Stamm- / Grundkapital:	25 [Tsd. €]	Anteile	
Gesellschafter / Eigentümer		[Tsd. €]	%
Heimag München GmbH (siehe auch dort)		25	100

3. Vertreter und Organe

Siehe Punkt 5 und 6

4. Gegenstand und Aufgaben des Betriebes

Zweck der Gesellschaft ist vorrangig eine sichere und sozial verantwortbare Wohnungsversorgung der breiten Schichten der Bevölkerung. Gegenstand des Unternehmens ist der Erwerb, das Halten und die Verwaltung von Unternehmensbeteiligungen sowie alle damit im Zusammenhang stehenden Geschäfte. Die Gesellschaft ist berechtigt, alle Geschäfte einzugehen, die geeignet sind, den Gesellschaftszweck zu fördern.

5. Bezeichnung der Vertretung

Vertretung	Name	Aufgabe	Bezüge 2015 [Tsd. €]
Geschäftsführung	Urs Friedrich	Geschäftsführer bis 31.12.2013	0
	Rudolf Reiser	Geschäftsführer von 01.01.2014 bis 30.06.2014	0
	Dr. Klaus-Michael Dengler	Geschäftsführer seit dem 01.07.2014	0

zu Urs Friedrich:

Herr Friederich erhält für die Geschäftsführungstätigkeit keine gesonderte Vergütung. Anstellungsvertrag mit der Heimag München GmbH.

zu Rudolf Reiser:

Herr Reiser erhält für die Geschäftsführungstätigkeit keine gesonderte Vergütung. Anstellungsvertrag mit der GEWOFAG Holding GmbH.

zu Dr. Klaus-Michael Dengler :

Herr Dr. Dengler erhält für die Geschäftsführungstätigkeit keine gesonderte Vergütung. Anstellungsvertrag mit der GEWOFAG Holding GmbH.

6. Mitglieder der Beschlussorgane

Beschlussorgan	Name - Funktion
Gesellschafterversammlung	Heimag München GmbH - Alleingesellschafterin
	-
	-

zu Gesellschafterversammlung:

Stimmberechtigte Vertreter werden von den Gesellschaftern bevollmächtigt.

7. Unterbeteiligungen

Beteiligung an	Kapitalanteil		Ergebnis [Tsd. €]
	[Tsd. €]	[%]	
Mietmanagement Heimag GmbH & Co. KG (siehe auch dort)	1	0	11.453

zu Mietmanagement Heimag GmbH & Co. KG (siehe auch dort):

zum Kapitalanteil:

Die Gesellschaft ist lt. § 3 Gesellschaftsvertrag am Ergebnis und Vermögen der Mietmanagement Heimag GmbH & Co. KG nicht beteiligt.

8. Leistungsdaten

Leistungen	2012	2013	2014	2015	2016
nicht ausgewiesen					

zu nicht ausgewiesen:

Es werden keine Einzelleistungen dargestellt, sondern auf Gegenstand und Aufgaben des Betriebes verwiesen.

9. Beschäftigte

Anzahl	2012	2013	2014	2015	2016
Durchschnittliches Vollzeitäquivalent	0	0	0	0	0
davon nicht differenziert [%]	100	100	100	100	100

zu Durchschnittliches Vollzeitäquivalent:

Die Heimag Besitzgesellschaft mbH hat kein eigenes Personal.

10. Bilanzdaten / Vermögensdaten

Nr.	Position in [Tsd. €]	2012	2013	2014	2015	2016
	AKTIVA					
1	Anlagevermögen	1	1	1	1	1
2	Umlaufvermögen	27	28	28	28	28
3	Sonstiges	0	0	0	0	0
4	Summe Aktiva	28	29	29	29	29
	PASSIVA					
5	Eigenkapital	26	26	26	26	26
6	Gezeichnetes Kapital	25	25	25	25	25
7	Rücklagen	0	0	0	0	0
8	Sonstige EK-Posten	0	0	0	0	0
9	Gewinn- und Verlustvortrag	1	1	1	1	1
10	Ergebnis	0	0	0	0	0
11	Rückstellungen	2	2	3	3	3
12	Verbindlichkeiten	0	1	0	0	0
13	Verbindlichkeiten gegenüber Gesellschaftern	0	0	0	0	0
14	Andere Verbindlichkeiten	0	1	0	0	0
15	Sonstiges	0	0	0	0	0
16	Summe Passiva	28	29	29	29	29
	Bilanzkennzahlen					
17	Eigenkapitalquote [%]	91,96	88,1	90,09	89,34	89,59
18	Verschuldungsgrad [%]	8,04	11,9	9,91	10,66	10,41
19	Eigenkapitalverzinsung [%]	0,4	-0,25	0	-0,03	0,82
20	Eigenkapitalverzinsung vor Gewinnabführung / Zuschuss [%]	0,4	-0,25	0	-0,03	0,82

11. Daten der Erfolgsrechnung / Haushaltsdaten

Nr.	Position in [Tsd. €]	2012	2013	2014	2015	2016
1	Erlöse/Gebühren/Entgelte	3	3	4	6	3
2	Sonstige Erträge/Einnahmen	0	0	0	0	0
3	Summe Erträge/Einnahmen	3	3	4	6	3
4	Sachaufwand/-ausgaben	0	0	0	0	0
5	Personalaufwand/-ausgaben	0	0	0	0	0
6	Abschreibungen	0	0	0	0	0
8	Sonstiger Aufwand/Ausgaben	-3	-3	-4	-6	-3
9	Summe Aufwand/Ausgaben	-3	-3	-4	-6	-3
10	Betriebs-/Haushaltsergebnis	0	0	0	0	0
11	Finanzergebnis	0	0	0	0	0
12	Ergebnis der gewöhnlichen Geschäftstätigkeit	0	0	0	0	0
13	Außerordentliches Ergebnis	0	0	0		
14	Steuern	0	0	0	0	0
15	Zwischenergebnis	0	0	0	0	0
16	Aufwendungen aus Gewinnabführung					
17	Zuschüsse der Eigentümer	0	0	0	0	0
18	Jahresüberschuss/-fehlbetrag	0	0	0	0	0
	Betriebskennzahlen					
19	Deckungsgrad [%]	103,64	97,86	99,68	99,87	103,2

zu Betriebs-/Haushaltsergebnis:

zu 2014: -12 €, wegen Rundung auf Tsd. € wird in der Tabelle 0 ausgegeben
zu 2015: -7,47 €, wegen Rundung auf Tsd. € wird in der Tabelle 0 ausgegeben
zu 2016: 107 €, wegen Rundung auf Tsd. € wird in der Tabelle 0 ausgegeben

zu Ergebnis der gewöhnlichen Geschäftstätigkeit:

zu 2014: 1,20 €, wegen Rundung auf Tsd. € wird in der Tabelle 0 ausgegeben
zu 2015: -7,41 €, wegen Rundung auf Tsd. € wird in der Tabelle 0 ausgegeben
zu 2016: 289 €, wegen Rundung auf Tsd. € wird in der Tabelle 0 ausgegeben

zu Finanzergebnis:

zu 2014: 13,20 €, wegen Rundung auf Tsd. € wird in der Tabelle 0 ausgegeben
zu 2015: 0,06 €, wegen Rundung auf Tsd. € wird in der Tabelle 0 ausgegeben
zu 2016: 182 €, wegen Rundung auf Tsd. € wird in der Tabelle 0 ausgegeben

zu Jahresüberschuss/-fehlbetrag:

zu 2014: 1,20 €, wegen Rundung auf Tsd. € wird in der Tabelle 0 ausgegeben
zu 2015: -7,41 €, wegen Rundung auf Tsd. € wird in der Tabelle 0 ausgegeben
zu 2016: 217 €, wegen Rundung auf Tsd. € wird in der Tabelle 0 ausgegeben

zu Steuern:

zu 2016: -72 €, wegen Rundung auf Tsd. € wird in der Tabelle 0 ausgegeben

zu Zwischenergebnis:

zu 2014: 1,20 €, wegen Rundung auf Tsd. € wird in der Tabelle 0 ausgegeben
zu 2015: -7,41 €, wegen Rundung auf Tsd. € wird in der Tabelle 0 ausgegeben
zu 2016: 217 €, wegen Rundung auf Tsd. € wird in der Tabelle 0 ausgegeben

12. Städtische Garantieverpflichtungen

keine

13. Finanzielle Zielvorgaben

keine

14. Finanzhilfedaten

Dieser Betrieb erhält von der Landeshauptstadt München keine Finanzhilfen.

15. Kreditaufnahmen

Nr.	Position in [Tsd. €]	2012	2013	2014	2015	2016
1	Kredit 1	0	0	0	0	0

1. Betrieb

Name Mietmanagement Heimag GmbH & Co. KG		UA
Rechtsform (einschließlich Zusatz) GmbH & Co. KG		Fachreferat nicht vorhanden
Gemeinnützigkeit nein		Betreuungsreferat Referat für Stadtplanung und Bauordnung

2. Gesellschafter

Stamm- / Grundkapital:	406.298 [Tsd. €]	
Gesellschafter / Eigentümer	[Tsd. €]	%
1) Heimag München GmbH (siehe auch dort)	406.297	100
2) Heimag Besitzgesellschaft mbH (siehe auch dort)	1	0

zu 1: Persönlich haftender Gesellschafter

zu 2: Kommanditist

3. Vertreter und Organe

Siehe Punkt 5 und 6

4. Gegenstand und Aufgaben des Betriebes

Zweck der Gesellschaft ist vorrangig eine sichere und sozial verantwortbare Wohnungsversorgung der breiten Schichten der Bevölkerung. Gegenstand des Unternehmens ist der Erwerb und das Verwalten von Grundstücken und Erbbaurechten sowie die Errichtung, der Ausbau und die Erhaltung von Gebäuden. Die Gesellschaft ist zu allen Handlungen berechtigt, die unmittelbar oder mittelbar der Erreichung des Gesellschaftszwecks dienen.

5. Bezeichnung der Vertretung

Vertretung	Name	Aufgabe	Bezüge 2015 [Tsd. €]
Geschäftsführung	Rainer Ganske (ab 01.07.2013)	Geschäftsführung bis 15.07.2015	0
	Dr. Klaus-Michael Dengler (ab 01.07.2014)		0

zu Rainer Ganske (ab 01.07.2013):

Vorstandsmitglied der GWG Gesellschaft für Wohnungs- und Gewerbebau Baden-Württemberg AG.

zu Dr. Klaus-Michael Dengler (ab 01.07.2014):

Herr Dr. Dengler erhält für die Geschäftsführungstätigkeit keine gesonderte Vergütung. Anstellungsvertrag mit der GEWOFAG Holding GmbH.

6. Mitglieder der Beschlussorgane

Beschlussorgan	Name - Funktion
Gesellschafterversammlung	Heimag München GmbH - Komplementär
	Heimag Besitzgesellschaft mbH - Kommanditist
	-
	-

7. Unterbeteiligungen

keine

8. Leistungsdaten

Leistungen	2012	2013	2014	2015	2016
Wohnungsbau / Fertigstellungen	0	26	0	0	30
Verwaltete eigene Mietwohnungen	4.662	4.688	4.685	4.685	4.715

9. Beschäftigte

Anzahl	2012	2013	2014	2015	2016
Durchschnittliches Vollzeitäquivalent	0	0	0	0	0
davon nicht differenziert [%]	100	100	100	100	100

zu Durchschnittliches Vollzeitäquivalent:

Die Mietmanagement Heimag GmbH & Co. KG hat kein eigenes Personal.

10. Bilanzdaten / Vermögensdaten

Nr.	Position in [Tsd. €]	2012	2013	2014	2015	2016
	AKTIVA					
1	Anlagevermögen	426.543	424.726	421.221	419.036	412.834
2	Umlaufvermögen	21.005	17.148	20.784	22.369	22.285
3	Sonstiges	186	154	127	90	154
4	Summe Aktiva	447.734	442.028	442.132	441.496	435.273
	PASSIVA					
5	Eigenkapital	416.937	406.573	407.845	406.298	399.371
6	Gezeichnetes Kapital	416.937	406.573	407.845	406.298	399.371
7	Rücklagen	0	0	0	0	0
8	Sonstige EK-Posten	0	0	0	0	0
9	Gewinn- und Verlustvortrag	0	0	0	0	0
10	Ergebnis	0	0	0	0	0
11	Rückstellungen	2.473	2.795	1.084	3.107	1.084
12	Verbindlichkeiten	28.197	32.497	33.058	31.925	34.654
13	Verbindlichkeiten gegenüber Gesellschaftern	0	0	0	0	4.794
14	Andere Verbindlichkeiten	28.197	32.497	33.058	31.925	29.860
15	Sonstiges	127	163	145	166	163
16	Summe Passiva	447.734	442.028	442.132	441.496	435.273
	Bilanzkennzahlen					
17	Eigenkapitalquote [%]	93,12	91,98	92,25	92,03	91,75
18	Verschuldungsgrad [%]	6,88	8,02	7,75	7,97	8,25
19	Eigenkapitalverzinsung [%]	2,93	2,61	3,38	2,82	0,69
20	Eigenkapitalverzinsung vor Gewinnabführung / Zuschuss [%]	2,93	2,61	3,38	2,82	0,69

11. Daten der Erfolgsrechnung / Haushaltsdaten

Nr.	Position in [Tsd. €]	2012	2013	2014	2015	2016
1	Erlöse/Gebühren/Entgelte	32.592	33.495	34.424	34.733	35.801
2	Sonstige Erträge/Einnahmen	-39	996	109	1.157	1.243
3	Summe Erträge/Einnahmen	32.553	34.492	34.533	35.889	37.044
4	Sachaufwand/-ausgaben	-11.607	-14.707	-11.669	-15.102	-24.992
5	Personalaufwand/-ausgaben	0	0	0	0	0
6	Abschreibungen	-7.073	-7.245	-7.413	-7.453	-7.666
8	Sonstiger Aufwand/Ausgaben	-493	-626	-454	-718	-508
9	Summe Aufwand/Ausgaben	-19.173	-22.579	-19.536	-23.273	-33.166
10	Betriebs-/Haushaltsergebnis	13.380	11.913	14.998	12.616	3.878
11	Finanzergebnis	-380	-510	-438	-375	-332
12	Ergebnis der gewöhnlichen Geschäftstätigkeit	13.000	11.402	14.560	12.241	3.546
13	Außerordentliches Ergebnis	0	0	0	0	
14	Steuern	-794	-788	-788	-788	-794
15	Zwischenergebnis	12.206	10.615	13.772	11.453	2.752
16	Aufwendungen aus Gewinnabführung	0	0	0	0	0
17	Zuschüsse der Eigentümer	0	0	0	0	0
18	Jahresüberschuss/-fehlbetrag	12.206	10.615	13.772	11.453	2.752
	Betriebskennzahlen					
19	Deckungsgrad [%]	169,78	152,76	176,77	154,21	111,69

12. Städtische Garantieverpflichtungen

keine

13. Finanzielle Zielvorgaben

keine

14. Finanzhilfedaten

Dieser Betrieb erhält von der Landeshauptstadt München keine Finanzhilfen.

15. Kreditaufnahmen

Nr.	Position in [Tsd. €]	2012	2013	2014	2015	2016
1	Kredit 1	1.801	5.266	1.712	0	1.280
2	Kredit 2	0	0	0	0	0

1. Betrieb

Name Wohnforum GmbH	UA
Rechtsform (einschließlich Zusatz) GmbH	Fachreferat nicht vorhanden
Gemeinnützigkeit nein	Betreuungsreferat Referat für Stadtplanung und Bauordnung

bis 26.01.2012: Wohnforum München, Gemeinnützige GmbH

Da für die Erbringung der Tätigkeiten die Gemeinnützigkeit der Gesellschaft gem. § 52 AO nicht mehr gegeben ist, ist diese im Geschäftsjahr 2012 aufgegeben worden.

2. Gesellschafter

Stamm- / Grundkapital:	55 [Tsd. €]	Anteile	
Gesellschafter / Eigentümer		[Tsd. €]	%
1) GEWOFAG Holding GmbH (siehe auch dort) (siehe auch dort)		55	100

zu 1: Die GEWOFAG Holding hat zum 1.1.2012 alle Gesellschaftsanteile übernommen. Bis zu diesem Zeitpunkt war die Landeshauptstadt München und der Katholische Männerfürsorgeverein München e.V. jeweils mit 20 % und die GEWOFAG Wohnen GmbH mit 60 % an dieser Gesellschaft beteiligt.

3. Vertreter und Organe

Siehe Punkt 5 und 6

4. Gegenstand und Aufgaben des Betriebes

Zweck der Gesellschaft ist im Wesentlichen, die soziale Sicherheit und Stabilität in Münchner Wohnanlagen als sozialer Dienstleister zu fördern. Vorrangig soll die Gesellschaft Menschen, die in besonderem Maße Unterstützung benötigen, insbesondere Menschen die von Armut, Wohnungsnot, Arbeitslosigkeit oder Krankheit betroffen sind, Personen im Alter oder mit Behinderung, Asylsuchende, Alleinerziehende, Kinder, Jugendliche oder Familien bei der Lösung ihrer Probleme unterstützen. Zu diesem Zweck kann die Gesellschaft soziale Einrichtungen errichten und betreiben, die zur Förderung der sozialen Sicherheit und der Stabilität beitragen. Hierzu zählen insbesondere Nachbarschaftstreffe, die der Stärkung des nachbarschaftlichen Engagements dienen. Die Gesellschaft kann außerdem alle im Bereich der Wohnungswirtschaft und des Stadteilmanagements anfallenden sozialen Aufgaben übernehmen, sofern diese dem Gesellschaftszweck dienlich sind. Außerdem erbringt die Gesellschaft Dienstleistungen für die Gesellschaften des GEWOFAG Konzerns im Bereich der Hausmeisterei, des Facility- und Gebäudemanagements. Vorrangig fallen hierunter die Pflege und Instandhaltung der Wohn- und Außenanlagen in den Siedlungen der bestandshaltenden Gesellschaften des GEWOFAG Konzerns. Ihre Mitarbeiter sind Ansprechpartner für Mieterinnen und Mieter bei vielfältigen Problemen im Lebens- und Wohnumfeld. Die Gesellschaft leistet damit ihren Beitrag zu einer vorrangig sicheren und sozial verantwortbaren Wohnungsversorgung der breiten Schichten der Münchner Bevölkerung (gemeinnütziger Zweck) durch den GEWOFAG Konzern.

5. Bezeichnung der Vertretung

Vertretung	Name	Aufgabe	Bezüge 2015 [Tsd. €]
Geschäftsführung	Sigismund Mühlbauer	Geschäftsführer	0

zu Sigismund Mühlbauer: Herr Mühlbauer erhält für seine Geschäftsführertätigkeit keine gesonderte Vergütung; Anstellungsvertrag mit der GEWOFAG Holding GmbH.

6. Mitglieder der Beschlussorgane

Beschlussorgan	Name - Funktion
Gesellschafterversammlung	GEWOFAG Holding GmbH - Alleingesellschafter
	-
	-

zu Gesellschafterversammlung:

Stimmberechtigte Vertreter werden von den Gesellschaftern bevollmächtigt.

7. Unterbeteiligungen

keine

8. Leistungsdaten

Leistungen	2012	2013	2014	2015	2016
Leitung von Nachbarschafts- / Bewohnertreffs und Gemeinschaftsräume (Regelförderphase und im Raummanagement)	16	15	16	15	0
Mietschuldnerberatungen	486	723	545	420	0
Konfliktberatungen	854	1.218	1.250	1.193	0

9. Beschäftigte

Anzahl	2012	2013	2014	2015	2016
Durchschnittliches Vollzeitäquivalent	58,64	191,84	187,8	190,15	227,11
davon weiblich [%]	45,02	61,9	60,59	58,05	
davon männlich [%]	54,98	38,1	39,41	41,95	
davon nicht differenziert [%]	0	0	0	0	100
davon schwerbehindert [%]		8,06	9,1	10,97	k. A.

zu Durchschnittliches Vollzeitäquivalent:

zu 2013: Integration Hausmeister: Die Hausmeistertätigkeiten wurden ab dem 01.01.2013 in der Wohnforum GmbH gebündelt. Im Zuge dessen gehen 125 Hausmeisterinnen und Hausmeister sowie 11 technische Hausmeisterinnen und Hausmeister von der GEWOFAG Wohnen GmbH in die Wohnforum GmbH über. Im Zuge der Optimierung der Hausmeisterdienstleistungen soll die bisherige Beauftragung von externen Hausmeisterdiensten aufgegeben werden und dafür rd. 46 zusätzliche (eigene) Hausmeisterinnen und Hausmeister beschäftigt werden.

10. Bilanzdaten / Vermögensdaten

Nr.	Position in [Tsd. €]	2012	2013	2014	2015	2016
	AKTIVA					
1	Anlagevermögen	140	1.461	1.124	832	939
2	Umlaufvermögen	1.858	1.079	2.562	1.146	786
3	Sonstiges	2.052	1.820	1.934	0	0
4	Summe Aktiva	4.050	4.361	5.620	1.978	1.725
	PASSIVA					
5	Eigenkapital	0	0	0	246	513
6	Gezeichnetes Kapital	55	55	55	55	55
7	Rücklagen	33	33	33	33	33
8	Sonstige EK-Posten	0	0	0	2.000	0
9	Gewinn- und Verlustvortrag	-2.140	-1.908	-2.022	-1.842	425
10	Ergebnis	2.052	1.820	1.934	0	0
11	Rückstellungen	257	806	952	1.202	952
12	Verbindlichkeiten	3.792	3.554	4.668	529	260
13	Verbindlichkeiten gegenüber Gesellschaftern	3.670	3.188	4.325	327	200
14	Andere Verbindlichkeiten	122	367	342	203	60
15	Sonstiges	1	0	0	0	0
16	Summe Passiva	4.050	4.361	5.620	1.978	1.725
	Bilanzkennzahlen					
17	Eigenkapitalquote [%]	0	0	0	12,45	29,74
18	Verschuldungsgrad [%]	100	100	100	87,55	70,26
19	Eigenkapitalverzinsung [%]				73,13	46,95
20	Eigenkapitalverzinsung vor Gewinnabführung / Zuschuss [%]				73,13	46,95

zu Sonstige EK-Posten:

zu 2015: Die GEWOFAG Holding GmbH hat als Gesellschafterin der Wohnforum im Berichtsjahr die Eigenkapitalstruktur der Gesellschaft gestärkt, indem die bestehende Forderung der GEWOFAG Holding GmbH gegen die Wohnforum GmbH aus einem Darlehen in Höhe von 1.000 T€ sowie eine zusätzliche Bareinlage von 1.000 T€ als Zuführung in die Kapitalrücklagen in die Gesellschaft eingelegt wurden. Der nicht durch Eigenkapital gedeckte Fehlbetrag des Vorjahres wurde somit ausgeglichen.

11. Daten der Erfolgsrechnung / Haushaltsdaten

Nr.	Position in [Tsd. €]	2012	2013	2014	2015	2016
1	Erlöse/Gebühren/Entgelte	2.629	11.264	11.547	12.367	14.712
2	Sonstige Erträge/Einnahmen	1.953	855	811	817	675
3	Summe Erträge/Einnahmen	4.582	12.119	12.359	13.184	15.387
4	Sachaufwand/-ausgaben	-352	-1.249	-1.029	-1.166	-1.444
5	Personalaufwand/-ausgaben	-2.659	-7.180	-8.371	-8.535	-10.493
6	Abschreibungen	-94	-330	-356	-352	-459
8	Sonstiger Aufwand/Ausgaben	-1.800	-3.039	-2.613	-2.629	-2.622
9	Summe Aufwand/Ausgaben	-4.905	-11.798	-12.369	-12.682	-15.018
10	Betriebs-/Haushaltsergebnis	-324	321	-10	502	369
11	Finanzergebnis	-69	-87	-101	-126	0
12	Ergebnis der gewöhnlichen Geschäftstätigkeit	-393	234	-111	375	369
13	Außerordentliches Ergebnis	0	0	0	0	
14	Steuern	0	-2	-2	-195	-128
15	Zwischenergebnis	-393	232	-113	180	241
17	Zuschüsse der Eigentümer	0	0	0	0	0
18	Jahresüberschuss/-fehlbetrag	-393	232	-113	180	241
	Betriebskennzahlen					
19	Deckungsgrad [%]	93,4	102,72	99,92	103,96	102,46

12. Städtische Garantieverpflichtungen

keine

13. Finanzielle Zielvorgaben

Beteiligungsunternehmen "sind unter Beachtung betriebswirtschaftlicher Grundsätze und des Grundsatzes der Sparsamkeit und Wirtschaftlichkeit so zu führen, dass der öffentliche Zweck erfüllt wird." (Art. 95 Abs. 1 Satz 1 GO)

14. Finanzhilfedaten

Dieser Betrieb erhält von der Landeshauptstadt München keine Finanzhilfen.

15. Kreditaufnahmen

Nr.	Position in [Tsd. €]	2012	2013	2014	2015	2016
1	Kredit 1	0	0	1.000	0	0
2	Kredit 2	0	0	0	0	0

1. Betrieb

Name Wohnforum Service GmbH	UA
Rechtsform (einschließlich Zusatz) GmbH	Fachreferat nicht vorhanden
Gemeinnützigkeit nein	Betreuungsreferat Referat für Stadtplanung und Bauordnung

2. Gesellschafter

Stamm- / Grundkapital:	80 [Tsd. €]	Anteile	
Gesellschafter / Eigentümer		[Tsd. €]	%
GEWOFAG Holding GmbH (siehe auch dort) (siehe auch dort)		80	100

3. Vertreter und Organe

Siehe Punkt 5 und 6

4. Gegenstand und Aufgaben des Betriebes

Durch Asset Deal Vertrag vom 16. Januar 2012 wurde das gesamte operative Geschäft der Gesellschaft inkl. aller daraus entstandenen Forderungen und Verbindlichkeiten rückwirkend zum 1. Januar 2012 an die Wohnforum GmbH verkauft. Der Geschäftsbetrieb der Gesellschaft ruht seither.

5. Bezeichnung der Vertretung

Vertretung	Name	Aufgabe	Bezüge 2015 [Tsd. €]
Geschäftsführung	Sigismund Mühlbauer	Geschäftsführer	0

zu Sigismund Mühlbauer:

Herr Mühlbauer erhält keine gesonderte Vergütung für die Tätigkeit als Geschäftsführer; Anstellungsvertrag mit der GEWOFAG Holding GmbH.

6. Mitglieder der Beschlussorgane

Beschlussorgan	Name - Funktion
Gesellschafterversammlung	GEWOFAG Holding GmbH - Alleingesellschafter
	-
	-

zu Gesellschafterversammlung:

Stimmberechtigte Vertreter werden von den Gesellschaftern bevollmächtigt.

7. Unterbeteiligungen

keine

8. Leistungsdaten

Leistungen	2012	2013	2014	2015	2016
nicht ausgewiesen					
Berufsabschlussbezogene Qualifizierung	0				
Betreute Mieteinheiten	0				
Teilqualifizierung BSHG / MAW in Personen	0				

Sämtliche sozialen Dienstleistungen der Wohnforum GmbH sowie der Wohnforum Service GmbH wurden zum 1.1.2012 in der Wohnforum GmbH zusammengeführt. Die Wohnforum Service GmbH lässt ihren Geschäftsbetrieb seit dem 1.1.2012 ruhen.

9. Beschäftigte

Anzahl	2012	2013	2014	2015	2016
Durchschnittliches Vollzeitäquivalent	0	0	0	0	0
davon weiblich [%]					
davon männlich [%]					
davon nicht differenziert [%]	100	100	100	100	100
davon schwerbehindert [%]					

zu Durchschnittliches Vollzeitäquivalent:

Sämtliche sozialen Dienstleistungen der Wohnforum GmbH sowie der Wohnforum Service GmbH wurden zum 1.1.2012 in der Wohnforum GmbH zusammengeführt. Die Wohnforum Service GmbH lässt ihren Geschäftsbetrieb seit dem 1.1.2012 ruhen.

10. Bilanzdaten / Vermögensdaten

Nr.	Position in [Tsd. €]	2012	2013	2014	2015	2016
	AKTIVA					
1	Anlagevermögen	0	0	0	0	0
2	Umlaufvermögen	108	104	96	88	80
3	Sonstiges	0	0	0	0	0
4	Summe Aktiva	108	104	96	88	80
	PASSIVA					
5	Eigenkapital	99	94	88	84	80
6	Gezeichnetes Kapital	80	80	80	80	80
7	Rücklagen	0	0	0	0	0
8	Sonstige EK-Posten	0	0	0	0	0
9	Gewinn- und Verlustvortrag	0	0	8	4	0
10	Ergebnis	19	14	0	0	0
11	Rückstellungen	9	2	5	2	0
12	Verbindlichkeiten	0	9	3	2	0
13	Verbindlichkeiten gegenüber Gesellschaftern	0	0	0	0	0
14	Andere Verbindlichkeiten	0	9	3	2	0
15	Sonstiges	0	0	0	0	0
16	Summe Passiva	108	104	96	88	80
	Bilanzkennzahlen					
17	Eigenkapitalquote [%]	91,75	90,19	91,77	95,04	100
18	Verschuldungsgrad [%]	8,25	9,81	8,23	4,96	0
19	Eigenkapitalverzinsung [%]	18,9	-5,26	-6,66	-4,98	0
20	Eigenkapitalverzinsung vor Gewinnabführung / Zuschuss [%]	18,9	-5,26	-6,66	-4,98	0

11. Daten der Erfolgsrechnung / Haushaltsdaten

Nr.	Position in [Tsd. €]	2012	2013	2014	2015	2016
1	Erlöse/Gebühren/Entgelte	0	0	0	0	
2	Sonstige Erträge/Einnahmen	27	0	0	0	
3	Summe Erträge/Einnahmen	27	0	0	0	
4	Sachaufwand/-ausgaben	0	0	0	0	
5	Personalaufwand/-ausgaben	0	0	0	0	
6	Abschreibungen	0	0	0	0	
8	Sonstiger Aufwand/Ausgaben	-9	-2	-3	-4	
9	Summe Aufwand/Ausgaben	-9	-2	-3	-4	
10	Betriebs-/Haushaltsergebnis	18	-2	-3	-4	
11	Finanzergebnis	0	0	0	0	
12	Ergebnis der gewöhnlichen Geschäftstätigkeit	19	-2	-3	-4	
13	Außerordentliches Ergebnis	0	0	0	0	
14	Steuern	0	-3	-3	0	
15	Zwischenergebnis	19	-5	-6	-4	
17	Zuschüsse der Eigentümer	0	0	0	0	
18	Jahresüberschuss/-fehlbetrag	19	-5	-6	-4	k. A.
	Betriebskennzahlen					
19	Deckungsgrad [%]	301,4	1,43	0,39	0,17	

zu Erlöse/Gebühren/Entgelte:

Die sozialen Dienstleistungen der Wohnforum GmbH sowie der Wohnforum Service GmbH wurden zum 1.1.2012 in der Wohnforum GmbH zusammengeführt. Die Wohnforum Service GmbH lässt ihren Geschäftsbetrieb ab dem 1.1.2012 ruhen.

zu Finanzergebnis:

zu 2014: 50,65 €, wegen Rundung auf Tsd. € wird in der Tabelle 0 ausgegeben

zu 2015: 0,23 €, wegen Rundung auf Tsd. € wird in der Tabelle 0 ausgegeben

zu Sonstige Erträge/Einnahmen:

zu 2014: 10,50 €, wegen Rundung auf Tsd. € wird in der Tabelle 0 ausgegeben

zu 2015: 7,10 €, wegen Rundung auf Tsd. € wird in der Tabelle 0 ausgegeben

12. Städtische Garantieverpflichtungen

keine

13. Finanzielle Zielvorgaben

14. Finanzhilfedaten

Nr.	Position in [Tsd. €]	2012	2013	2014	2015	2016
	Sichtbare Finanzhilfen (Stadt)					
4	Betriebszuschuss (Planansatz)					
5	Betriebszuschuss (erhalten)					
6	Betriebszuschuss (tatsächlich verbraucht)					
8	Sonstige Sichtbare					
9	Summe sichtbare Finanzhilfen (Stadt)					
	Nicht-sichtbare Finanzhilfen (Stadt)					
15	Sonstiges (s. Erläuterungen)					
16	Summe nicht-sichtbare Finanzhilfen (Stadt)					
17	Gesamtsumme Finanzhilfen Stadt					
18	Finanzhilfen anderer Gesellschafter					
19	Summe Aufwand/Ausgaben	-9	-2	-3	-4	k. A.
	Betriebskennzahlen					
20	Finanzhilfekoeffizient [%]	0	0	0	0	

15. Kreditaufnahmen

Nr.	Position in [Tsd. €]	2012	2013	2014	2015	2016
1	Kredit 1	0	0	0	0	0

1. Betrieb

Name GWG Städtische Wohnungsgesellschaft München mbH - Konzern	UA
Rechtsform (einschließlich Zusatz) GmbH	Fachreferat nicht vorhanden
Gemeinnützigkeit nein	Betreuungsreferat Referat für Stadtplanung und Bauordnung

2. Gesellschafter

Stamm- / Grundkapital:	302.314 [Tsd. €]	Anteile	
Gesellschafter / Eigentümer		[Tsd. €]	%
1) Landeshauptstadt München		302.314	100

zu 1: In 2015 Kapitalerhöhung des Gesellschafters um 78.884 Tsd. €.

3. Vertreter und Organe

Siehe Punkt 5 und 6

4. Gegenstand und Aufgaben des Betriebes

Gegenstand und Aufgaben des GWG-Konzerns richten sich nach den satzungsgemäßen Bestimmungen der Einzelgesellschaften (1) GWG Städtische Wohnungsgesellschaft München mbH, (2) GWG Servicegesellschaft mbH, (3) MGS Münchner Gesellschaft für Stadterneuerung mbH. Im Wesentlichen befasst sich der GWG-Konzern mit der Bewirtschaftung, Instandhaltung und Modernisierung des Wohnungsbestandes, der Neubautätigkeit im Anlage- und ggf. Umlaufvermögen sowie der Wohnungseigentumsverwaltung. Zu den Aufgaben der MGS siehe Einzelbericht MGS.

5. Bezeichnung der Vertretung

Vertretung	Name	Aufgabe	Bezüge 2015 [Tsd. €]
Geschäftsführung	Dietmar Bock	Kaufmännischer Geschäftsführer	193
	Hans-Otto Kraus	Technischer Geschäftsführer	193

zu Dietmar Bock:

Bezüge inkl. Zielerreichungsprämie (Vorjahr) von 26.838,05 €.

zu Hans-Otto Kraus:

Bezüge inkl. Zielerreichungsprämie (Vorjahr) von 26.838,05 €.

6. Mitglieder der Beschlussorgane

Beschlussorgan	Name - Funktion
Gesellschafterversammlung	Landeshauptstadt München - Gesellschafter -
Aufsichtsrat	Dieter Reiter - AR-Mitglied und Vorsitzender ab 25.07.2014 Marian Offman - 1. Stv. Vorsitzender Heide Rieke - 2. Stv. Vorsitzende Prof. Dr. (I) Elisabeth Merk - AR-Mitglied Axel Markwardt - AR-Mitglied Jutta Koller - AR-Mitglied Christian Müller - AR-Mitglied Johann Sauerer - AR-Mitglied Andre Wächter - AR-Mitglied bis 05.11.2015 Dr. Michael Mattar - AR-Mitglied seit 06.11.2015 Sonja Kaps - AR-Mitglied Franziska Lehner - AR-Mitglied Frank Bildhauer - AR-Mitglied -

zu Dieter Reiter:
Oberbürgermeister der LHM seit 01.05.2014

zu Marian Offman:
Stadtrat, Diplom-Kaufmann

zu Heide Rieke:
Stadträtin, Juristin

zu Prof. Dr. (I) Elisabeth Merk:
berufsmäßige Stadträtin, Stadtbaurätin der LHM

zu Axel Markwardt:
berufsmäßiger Stadtrat, Kommunalreferent, Jurist

zu Jutta Koller:
Stadträtin, Bildungsberaterin für Migrantinnen

zu Christian Müller:
Stadtrat, Sozialarbeiter

zu Johann Sauerer:
Stadtrat, Maschinenbauer

zu Andre Wächter:
Stadtrat, Dipl.-Betriebswirt

zu Dr. Michael Mattar:
Stadtrat, Unternehmensberater

zu Sonja Kaps:
Arbeitnehmervertreterin, Verwaltungsangestellte

zu Franziska Lehner:
Arbeitnehmervertreterin, Abteilungsleiterin

zu Frank Bildhauer:

Arbeitnehmersvertreter, Abteilungsleiter

7. Unterbeteiligungen

Beteiligung an	Kapitalanteil		Ergebnis [Tsd. €]
	[Tsd. €]	[%]	
GWG Servicegesellschaft mbH (siehe auch dort)	25	100	0
MGS Münchner Gesellschaft für Stadterneuerung mbH (siehe auch dort)	481	94	-498

zu GWG Servicegesellschaft mbH (siehe auch dort):

zum Vorjahresergebnis:

Neutrales Ergebnis durch Verlustübernahmevertrag

8. Leistungsdaten

Leistungen	2012	2013	2014	2015	2016
Wohnungsneubau, Fertigstellungen (Anzahl WE)	315	295	427	147	
Umfassende Modernisierungen, Fertigstellungen (Anzahl WE)	56	0	30	29	
Verwaltete Mietwohnungen (eigener Bestand)	24.049	25.538	26.399	26.188	
Wohnungseigentumsverwaltung (Anzahl Wohnungs- und Teileigentumseinheiten)			987	987	
Bewirtschaftete Gewerbefläche (Eigen- und Fremdverwaltung), Nutzfläche m ²	146.482	149.041	147.666	150.585	
Fremdverwaltung für Stadt (Wohnungen); RGU, SR, KR, zuzüglich Treuhandvermögen der MGS			1.466	1.466	
Verwaltung Tiefbauwerk Theresienhöhe (LHM), Anzahl Einheiten					
Bauprogramm (Modernisierung und Neubau), Anzahl Einheiten	722	744	513	393	
Kaufmännische u. Technische Baubetreuung, Anzahl Objekte	15	18	15	7	
Verwaltete Stellplätze (Eigen- und Fremdverwaltung), Anzahl Stellplätze	13.973	14.270	14.633	14.642	
Fremdverwaltung für Stadt (Wohnungen) (ab 2010 incl. Treuhand-/Sanierungsvermögen)	3.202				
Fremdverwaltung für Stadt (Wohnungen); RGU, SR, KR		2.018			
Wohnungseigentumsverwaltung (Anzahl Einheiten)		996			
Wohnungseigentumsverwaltung (Anzahl WE)	990				

zu Bauprogramm (Modernisierung und Neubau), Anzahl Einheiten:

zu 2012 bis 2015: MGS

zu Bewirtschaftete Gewerbefläche (Eigen- und Fremdverwaltung), Nutzfläche m²:

zu 2012: GWG 33.754, RGU 3.912, SR 19.173, KR 10.305, LHM 32.129, THV-S 3.882, THV-B 42.179, SozSt. 1.148

zu 2013: GWG 40.124, SR 19.182, KR 10.257, LHM 32.129, THV-S 3.882, THV-B 42.318, SozSt. 1.148

zu 2014: GWG 47.504; Fremdverw. 100.162

zu 2015: GWG 49.519; Fremdverw. 101.066

zu Fremdverwaltung für Stadt (Wohnungen) (ab 2010 incl. Treuhand-/Sanierungsvermögen):
zu 2012: Für 2012 rückwirkend statistische Korrektur

zu Fremdverwaltung für Stadt (Wohnungen); RGU, SR, KR:
zu 2013: Gegenüber Vorjahr: -1.212 WE wg. Kauf der RGU-Wohnungen; +28 WE SR;

zu Fremdverwaltung für Stadt (Wohnungen); RGU, SR, KR, zuzüglich Treuhandvermögen der MGS:
zu 2014: Per 01.01.2014 gingen 666 WE der LHM (SR) in den Bestand der GWG über; fertiggestellte Wohnungen (Neubau) für LHM-SR (61 WE).

zu Kaufmännische u. Technische Baubetreuung, Anzahl Objekte:
zu 2012 bis 2015: MGS

zu Umfassende Modernisierungen, Fertigstellungen (Anzahl WE):
zu 2014: GWG: 30 WE
zu 2015: nur GWG

zu Verwaltete Mietwohnungen (eigener Bestand):
zu 2012: Übertragung der von der Service GmbH verwalteten Bestände auf die GWG München am 31.12.12 und Ankauf der Pachtwohnungen zum 1.1.12 (siehe unten); 38 MGS-eigene Wohng.
zu 2013: 1.212 Übernahme von LHM (RGU); 7 Verkauf; 267 Fertigstellung; 38 MGS-eigene.
zu 2014: GWG: 26.361 WE, MGS: 38 WE
zu 2015: GWG 26.150 WE, MGS 38 WE

zu Verwaltete Stellplätze (Eigen- und Fremdverwaltung), Anzahl Stellplätze:
zu 2012: GWG 10.689; SR 129; KR 759; LHM-TBW 585; THV-S: 44; THV-B: 1.755; Soz.Sta: 12
zu 2013: GWG 10.975; SR 138; KR 761; LHM-TBW 585; THV-S 44; THV-B 1.755; Soz.Sta 12
zu 2014: GWG: 11.307; Fremdverw. 3.326, dv. 585 Tiefbauwerk Theresienhöhe
zu 2015: GWG: 11.307; Fremdverw.: 3.336, dv. 585 Tiefbauwerk Theresienhöhe

zu Verwaltung Tiefbauwerk Theresienhöhe (LHM), Anzahl Einheiten:
zu 2013: Diese 586 Stellplätze werden unter Verwaltete Stellplätze (s.u.) berichtet.

zu Wohnungseigentumsverwaltung (Anzahl Einheiten):
zu 2013: Anz. Wohnungs- und Teileigentumseinheiten

zu Wohnungseigentumsverwaltung (Anzahl WE):
zu 2012: Für 2012 rückwirkend statistische Korrektur (Zählweise inkl. Teileigtm.)

zu Wohnungsneubau, Fertigstellungen (Anzahl WE):
zu 2013: Anteil GWG: 267; Anteil MGS: 28
zu 2014: GWG: 341 MGS: 86
zu 2015: GWG 98 WE, MGS 49 WE

9. Beschäftigte

Anzahl	2012	2013	2014	2015	2016
Durchschnittliches Vollzeitäquivalent	389,5	392,69	408,19	428,04	k. A.
davon weiblich [%]	37,23	39,04	40,27	38,21	
davon männlich [%]	59,84	58,7	57,11	56,46	
davon nicht differenziert [%]	2,93	2,27	2,62	5,33	
davon schwerbehindert [%]	3,7	4,49	5,03	5,76	

zu davon männlich [%]:
zu 2014: GWG: 217,9 MGS: 15,20
zu 2015: GWG: 223,9 MGS: 17,77

zu davon nicht differenziert [%]:
 zu 2014: GWG: 10,7 MGS: 0,00
 zu 2015: GWG: 22,8 MGS: 0,00

zu davon schwerbehindert [%]:
 zu 2014: GWG: 16,8 MGS: 3,72
 zu 2015: GWG: 20,5 MGS: 4,15

zu davon weiblich [%]:
 zu 2014: GWG: 116,9 MGS: 47,49
 zu 2015: GWG: 120,8 MGS: 42,77

zu Durchschnittliches Vollzeitäquivalent:
 zu 2012, 2013: inkl. Geschäftsführer
 zu 2014: GWG: 345,5 MGS: 62,69
 zu 2015: GWG: 367,5 MGS: 60,54

10. Bilanzdaten / Vermögensdaten

Nr.	Position in [Tsd. €]	2012	2013	2014	2015	2016
	AKTIVA					
1	Anlagevermögen	1.061.068	1.160.935	1.249.489	1.384.426	
2	Umlaufvermögen	226.908	171.059	194.299	204.029	
3	Sonstiges	2.444	2.359	2.253	25.636	
4	Summe Aktiva	1.290.420	1.334.353	1.446.041	1.614.090	
	PASSIVA					
5	Eigenkapital	312.980	329.286	398.721	516.539	
6	Gezeichnetes Kapital	124.560	173.520	223.430	302.314	
7	Rücklagen	52.026	52.026	52.026	52.026	
8	Sonstige EK-Posten	56.213	301	270	3.971	
9	Gewinn- und Verlustvortrag	0	0	0	0	
10	Ergebnis	80.182	103.439	122.995	158.228	
11	Rückstellungen	37.541	46.338	46.727	47.790	
12	Verbindlichkeiten	937.230	956.614	998.774	1.046.997	
13	Verbindlichkeiten gegenüber Gesellschaftern	203.845	224.262	250.551	216.648	
14	Andere Verbindlichkeiten	733.386	732.352	748.223	830.349	
15	Sonstiges	2.668	2.115	1.819	2.765	
16	Summe Passiva	1.290.420	1.334.353	1.446.041	1.614.090	n. v.
	Bilanzkennzahlen					
17	Eigenkapitalquote [%]	24,25	24,68	27,57	32	
18	Verschuldungsgrad [%]	75,75	75,32	72,43	68	
19	Eigenkapitalverzinsung [%]	3,48	3,14	4,9	6,81	
20	Eigenkapitalverzinsung vor Gewinnabführung / Zuschuss [%]	3,48	3,14	4,9	6,81	

zu Sonstige EK-Posten:
 zu 2015: davon 3.755 Tsd. € zur Durchführung einer beschlossenen Kapitalerhöhung geleistete Einlagen

11. Daten der Erfolgsrechnung / Haushaltsdaten

Nr.	Position in [Tsd. €]	2012	2013	2014	2015	2016
1	Erlöse/Gebühren/Entgelte	162.270	175.399	185.629	182.051	
2	Sonstige Erträge/Einnahmen	20.791	5.415	12.688	14.038	
3	Summe Erträge/Einnahmen	183.061	180.814	198.317	196.089	
4	Sachaufwand/-ausgaben	-91.672	-88.148	-89.309	-91.641	
5	Personalaufwand/-ausgaben	-24.271	-25.706	-27.400	-28.898	
6	Abschreibungen	-22.561	-23.384	-26.966	-26.023	
8	Sonstiger Aufwand/Ausgaben	-14.663	-12.611	-12.718	-16.119	
9	Summe Aufwand/Ausgaben	-153.168	-149.849	-156.393	-162.680	
10	Betriebs-/Haushaltsergebnis	29.893	30.965	41.923	33.409	
11	Finanzergebnis	-18.690	-19.823	-20.430	-21.243	
12	Ergebnis der gewöhnlichen Geschäftstätigkeit	11.203	11.142	21.493	12.166	
13	Außerordentliches Ergebnis	-183	-183	-183	23.290	
14	Steuern	-130	-617	-1.786	-255	
15	Zwischenergebnis	10.890	10.343	19.525	35.201	
17	Zuschüsse der Eigentümer	0	0	0	0	
18	Jahresüberschuss/-fehlbetrag	10.890	10.343	19.525	35.201	n. v.
	Betriebskennzahlen					
19	Deckungsgrad [%]	119,52	120,66	126,81	120,54	

12. Städtische Garantieverpflichtungen

keine

13. Finanzielle Zielvorgaben

Beteiligungsunternehmen "sind unter Beachtung betriebswirtschaftlicher Grundsätze und des Grundsatzes der Sparsamkeit und Wirtschaftlichkeit so zu führen, dass der öffentliche Zweck erfüllt wird." (Art. 95 Abs. 1 Satz 1 GO)

14. Finanzhilfedaten

Nr.	Position in [Tsd. €]	2012	2013	2014	2015	2016
	Sichtbare Finanzhilfen (Stadt)					
2	Investitionszuschuss erhalten					
8	Sonstige Sichtbare					
9	Summe sichtbare Finanzhilfen (Stadt)					
	Nicht-sichtbare Finanzhilfen (Stadt)					
11	Verzicht auf Stammkapitalverzinsung					
12	Verzicht auf Gewinnausschüttung					
13	Zinsverzichte aus Darlehen					
14	Verzicht auf Bürgschaftsgebühren					
15	Sonstiges (s. Erläuterungen)					
16	Summe nicht-sichtbare Finanzhilfen (Stadt)					
17	Gesamtsumme Finanzhilfen Stadt					
19	Summe Aufwand/Ausgaben	-153.168	-149.849	-156.393	-162.680	n. v.
	Betriebskennzahlen					
20	Finanzhilfekoeffizient [%]	0	0	0	0	

zu Summe sichtbare Finanzhilfen (Stadt):

zu 2014: Die Finanzhilfen werden nur bei der Muttergesellschaft ausgewiesen, da nur von dieser Gesellschaft ein Gewinn ausgeschüttet werden kann.

15. Kreditaufnahmen

Nr.	Position in [Tsd. €]	2012	2013	2014	2015	2016
1	Kredit 1	72.368	72.774	68.707	51.254	101.823
2	Kredit 2	40.916	29.582	54.947	36.978	14.856
3	übrige					

1. Betrieb

Name GWG Städtische Wohnungsgesellschaft München mbH	UA
Rechtsform (einschließlich Zusatz) GmbH	Fachreferat nicht vorhanden
Gemeinnützigkeit nein	Betreuungsreferat Referat für Stadtplanung und Bauordnung

2. Gesellschafter

Stamm- / Grundkapital:	302.314 [Tsd. €]	Anteile	
Gesellschafter / Eigentümer		[Tsd. €]	%
1) Landeshauptstadt München		302.314	100

zu 1: In 2015 Kapitalerhöhung des Gesellschafters um 78.884 Tsd. €.

3. Vertreter und Organe

Siehe Punkt 5 und 6

4. Gegenstand und Aufgaben des Betriebes

"(1) Zweck der Gesellschaft ist vorrangig eine sichere und sozial verantwortbare Wohnungsversorgung der breiten Schichten der Bevölkerung (gemeinnütziger Zweck). (2) Die Gesellschaft errichtet, betreut, bewirtschaftet und verwaltet Bauten in allen Rechts- und Nutzungsformen. Sie kann außerdem alle im Bereich der Wohnungswirtschaft, des Städtebaus und der Infrastruktur anfallenden Aufgaben übernehmen, Grundstücke erwerben, belasten und veräußern sowie Erbbaurechte ausgeben, sofern dies dem Gesellschaftszweck dienlich ist. (3) Der räumliche Geschäftskreis der Gesellschaft umfasst vornehmlich die Region München, wobei der Schwerpunkt der geschäftlichen Aktivitäten in der Landeshauptstadt liegt." (§ 2 Abs. 1 - 3 Gesellschaftsvertrag).

5. Bezeichnung der Vertretung

Vertretung	Name	Aufgabe	Bezüge 2015 [Tsd. €]
Geschäftsführung	Dietmar Bock	Kaufmännischer Geschäftsführer	193
	Hans-Otto Kraus	Technischer Geschäftsführer	193

zu Dietmar Bock:

Bezüge inkl. Zielerreichungsprämie (Vorjahr) von 26.838,05 €.

zu Hans-Otto Kraus:

Bezüge inkl. Zielerreichungsprämie (Vorjahr) von 26.838,05 €.

6. Mitglieder der Beschlussorgane

Beschlussorgan	Name - Funktion
Gesellschafterversammlung	Landeshauptstadt München - Gesellschafter -
Aufsichtsrat	Dieter Reiter - AR-Mitglied und Vorsitzender Marian Offman - 1. Stv. Vorsitzender Heide Rieke - 2. Stv. Vorsitzende Prof. Dr. (I) Elisabeth Merk - AR-Mitglied Axel Markwardt - AR-Mitglied Jutta Koller - AR-Mitglied Christian Müller - AR-Mitglied Johann Sauerer - AR-Mitglied Andre Wächter - AR-Mitglied bis 05.11.2015 Dr. Michael Mattar - AR-Mitglied seit 06.11.2015 Sonja Kaps - AR-Mitglied Franziska Lehner - AR-Mitglied Frank Bildhauer - AR-Mitglied -

zu Dieter Reiter:
Oberbürgermeister der LHM

zu Marian Offman:
Stadtrat, Diplom-Kaufmann

zu Heide Rieke:
Stadträtin, Juristin

zu Prof. Dr. (I) Elisabeth Merk:
berufsmäßige Stadträtin, Stadtbaurätin der LHM

zu Axel Markwardt:
berufsmäßiger Stadtrat, Kommunalreferent, Jurist

zu Jutta Koller:
Stadträtin, Bildungsberaterin für Migrantinnen

zu Christian Müller:
Stadtrat, Sozialarbeiter

zu Johann Sauerer:
Stadtrat, Maschinenbauer

zu Andre Wächter:
Stadtrat, Dipl.-Betriebswirt

zu Dr. Michael Mattar:
Stadtrat, Unternehmensberater

zu Sonja Kaps:
Arbeitnehmervertreterin, Verwaltungsangestellte

zu Franziska Lehner:
Arbeitnehmervertreterin, Abteilungsleiterin

zu Frank Bildhauer:
Arbeitnehmersvertreter, Abteilungsleiter

7. Unterbeteiligungen

Beteiligung an	Kapitalanteil		Ergebnis [Tsd. €]
	[Tsd. €]	[%]	
GWG Servicegesellschaft mbH (siehe auch dort)	25	100	0
MGS Münchner Gesellschaft für Stadterneuerung mbH (siehe auch dort)	481	94	-498

zu GWG Servicegesellschaft mbH (siehe auch dort):
zum Vorjahresergebnis:
Neutrales Ergebnis durch Verlustübernahmevertrag

8. Leistungsdaten

Leistungen	2012	2013	2014	2015	2016
Wohnungsneubau, Fertigstellungen (Anzahl WE)	315	295	427	98	160
Umfassende Modernisierungen, Fertigstellungen (Anzahl WE)	56	0	30	29	81
Verwaltete Mietwohnungen (eigener Bestand)	24.011	25.500	26.361	26.150	26.649
Wohnungseigentumsverwaltung (Anzahl Wohnungs- und Teileigentumseinheiten)			987	987	987
Fremdverwaltung für Stadt (Wohnungen); RGU, SR, KR	2.426	1.242			
Verwaltung MGS-eigene WE	38	38			
Verwaltung (Wohnungen) des Treuhand-/Sanierungsvermögens der MGS	776	776			
Verwaltete Gewerbefläche (Eigen- und Fremdverwaltung), Nutzfläche m ²	146.482	149.041			
Verwaltete Pachtwohnungen der LHM					
Verwaltete Stellplätze (Eigen- und Fremdverwaltung), Anzahl Stellplätze	13.973	14.270			
Wohnungseigentumsverwaltung (Anzahl WE)	990	996			

zu Fremdverwaltung für Stadt (Wohnungen); RGU, SR, KR:
zu 2012: 1.212 (RGU), 756 (Sozialreferat), 458 (Kommunalreferat)
zu 2013: 1.212 WE von RGU an GWG, zzgl. 28 WE bei SR

zu Umfassende Modernisierungen, Fertigstellungen (Anzahl WE):
zu 2014: GWG ohne MGS
zu 2015, 2016: nur GWG

zu Verwaltete Gewerbefläche (Eigen- und Fremdverwaltung), Nutzfläche m²:
zu 2012: Hieraus eigener Bestand 33.754, RGU 3912, SR 19173, KR 10305, LHM-TBW 32129, THV-S 3882, THV-B 42179, SozSt. 1148
zu 2013: Hieraus eigener Bestand 40124; SR 19182, KR 10257, LHM-TBW 32129, THV-S 3882, THV-B 42318, SozSt. 1148

zu Verwaltete Mietwohnungen (eigener Bestand):
zu 2012: Übertragung der von GWG Service GmbH verwalteten Bestände auf GWG München per 31.12.12;
Ankauf Pachtwohnungen per 1.1.12
zu 2013: Enthalten: Übernahme RGU 1.212 WE

zu Verwaltete Pachtwohnungen der LHM:

zu 2013: Die Wohnungen wurden am 1.1.2012 durch die GWG München im Erbbaurecht angekauft.

zu Verwaltete Stellplätze (Eigen- und Fremdverwaltung), Anzahl Stellplätze:

zu 2013: GWG: 10975; SR: 138; KR: 761; LHM-TBW: 585; THV-S: 44; THV-B: 1755; Soz.Sta: 12

zu Verwaltung (Wohnungen) des Treuhand-/Sanierungsvermögens der MGS:

zu 2012: Verkauf des Block 50 mit 195 WE an die GWG München

zu 2013: 28 THV-S, 729 THV-B, 19 Soz.Sta.

zu Wohnungseigentumsverwaltung (Anzahl WE):

zu 2012: statistische Korrektur (inkl. Teileigtm.)

zu 2013: Wohnungs- u. Teileigentumseinheiten

zu Wohnungsneubau, Fertigstellungen (Anzahl WE):

zu 2013: Anteil GWG: 267; Anteil MGS: 28

zu 2014: GWG: 341MGS: 86

zu 2015, 2016: nur GWG

9. Beschäftigte

Anzahl	2012	2013	2014	2015	2016
Durchschnittliches Vollzeitäquivalent	330,1	335,9	345,5	367,5	374,49
davon weiblich [%]	30,26	33,13	33,84	32,87	
davon männlich [%]	66,28	64,22	63,07	60,93	
davon nicht differenziert [%]	3,45	2,65	3,1	6,2	100
davon schwerbehindert [%]	3,54	4,14	4,86	5,58	k. A.

zu davon nicht differenziert [%]:

zu 2014, 2015: Im durchschnittlichen Vollzeitäquivalent enthaltene unbesetzte Planstellen.

zu Durchschnittliches Vollzeitäquivalent:

zu 2016: Vollzeitäquivalent lt. Wirtschaftsplan per 31.12.2015

10. Bilanzdaten / Vermögensdaten

Nr.	Position in [Tsd. €]	2012	2013	2014	2015	2016
	AKTIVA					
1	Anlagevermögen	1.130.725	1.229.030	1.315.990	1.449.566	1.546.527
2	Umlaufvermögen	89.365	92.157	117.336	126.840	105.242
3	Sonstiges	2.413	2.339	2.234	2.130	2.005
4	Summe Aktiva	1.222.503	1.323.527	1.435.560	1.578.536	1.653.774
	PASSIVA					
5	Eigenkapital	342.370	400.037	467.966	561.129	581.947
6	Gezeichnetes Kapital	124.560	173.520	223.430	302.314	315.925
7	Rücklagen	212.871	217.811	226.517	244.537	254.815
8	Sonstige EK-Posten	0	0	0	3.755	0
9	Gewinn- und Verlustvortrag	0	0	0	0	0
10	Ergebnis	4.940	8.707	18.019	10.524	11.207
11	Rückstellungen	34.126	42.948	43.129	43.460	38.421
12	Verbindlichkeiten	843.350	878.437	922.657	971.191	1.031.598
13	Verbindlichkeiten gegenüber Gesellschaftern	188.401	190.634	197.476	212.228	254.282
14	Andere Verbindlichkeiten	654.949	687.803	725.181	758.963	777.316
15	Sonstiges	2.657	2.105	1.808	2.755	1.808
16	Summe Passiva	1.222.503	1.323.527	1.435.560	1.578.536	1.653.774
	Bilanzkennzahlen					
17	Eigenkapitalquote [%]	28,01	30,23	32,6	35,55	35,19
18	Verschuldungsgrad [%]	71,99	69,77	67,4	64,45	64,81
19	Eigenkapitalverzinsung [%]	1,44	2,18	3,85	1,88	1,93
20	Eigenkapitalverzinsung vor Gewinnabführung / Zuschuss [%]	1,44	2,18	3,85	1,88	1,93

zu Sonstige EK-Posten:

zu 2015: Zur Durchführung einer beschlossenen Kapitalerhöhung geleistete Einlagen

11. Daten der Erfolgsrechnung / Haushaltsdaten

Nr.	Position in [Tsd. €]	2012	2013	2014	2015	2016
1	Erlöse/Gebühren/Entgelte	145.373	164.999	180.770	176.815	188.258
2	Sonstige Erträge/Einnahmen	28.275	10.591	11.745	13.171	12.365
3	Summe Erträge/Einnahmen	173.648	175.590	192.515	189.986	200.623
4	Sachaufwand/-ausgaben	-88.001	-88.494	-89.611	-91.559	-96.648
5	Personalaufwand/-ausgaben	-19.828	-21.674	-22.975	-24.400	-27.105
6	Abschreibungen	-21.932	-24.877	-28.421	-27.508	-29.174
8	Sonstiger Aufwand/Ausgaben	-13.345	-11.421	-11.466	-14.503	-13.529
9	Summe Aufwand/Ausgaben	-143.107	-146.467	-152.473	-157.970	-166.456
10	Betriebs-/Haushaltsergebnis	30.542	29.123	40.042	32.016	34.167
11	Finanzergebnis	-25.392	-19.714	-20.088	-21.088	-22.268
12	Ergebnis der gewöhnlichen Geschäftstätigkeit	5.149	9.409	19.954	10.928	11.899
13	Außerordentliches Ergebnis	-149	-149	-149	-149	
14	Steuern	-60	-553	-1.786	-255	-692
15	Zwischenergebnis	4.940	8.707	18.019	10.524	11.207
17	Zuschüsse der Eigentümer	0	0	0	0	0
18	Jahresüberschuss/-fehlbetrag	4.940	8.707	18.019	10.524	11.207
	Betriebskennzahlen					
19	Deckungsgrad [%]	121,34	119,88	126,26	120,27	120,53

zu Jahresüberschuss/-fehlbetrag:

zu 2012, 2013: Die Jahresüberschüsse werden in den nächsten Jahren entscheidend durch die Aufwendungen für die vorgeschriebene Kanalsanierung beeinflusst. Nach Abschluss der Kanalsanierung des Hauptwohnungsbestandes im Jahr 2016 wird das Jahresergebnis 2017 wieder sprunghaft ansteigen.

12. Städtische Garantieverpflichtungen

keine

13. Finanzielle Zielvorgaben

Beteiligungsunternehmen "sind unter Beachtung betriebswirtschaftlicher Grundsätze und des Grundsatzes der Sparsamkeit und Wirtschaftlichkeit so zu führen, dass der öffentliche Zweck erfüllt wird" (Art. 95 Abs. 1 Satz 1 GO)

14. Finanzhilfedaten

Nr.	Position in [Tsd. €]	2012	2013	2014	2015	2016
	Sichtbare Finanzhilfen (Stadt)					
2	Investitionszuschuss erhalten	0	0	0	0	0
8	Sonstige Sichtbare	0	0	0	0	0
9	Summe sichtbare Finanzhilfen (Stadt)	0	0	0	0	0
	Nicht-sichtbare Finanzhilfen (Stadt)					
11	Verzicht auf Stammkapitalverzinsung	4.542	5.528	7.011	9.018	10.127
12	Verzicht auf Gewinnausschüttung	0	0	1.696	9.001	307
13	Zinsverzichte aus Darlehen	0	0	0	0	0
14	Verzicht auf Bürgschaftsgebühren	66	39	37	35	35
15	Sonstiges (s. Erläuterungen)	0	0	0	0	0
16	Summe nicht-sichtbare Finanzhilfen (Stadt)	4.608	5.566	8.744	18.054	10.469
17	Gesamtsumme Finanzhilfen Stadt	4.608	5.566	8.744	18.054	10.469
18	Finanzhilfen anderer Gesellschafter	0	0	0	0	0
19	Summe Aufwand/Ausgaben	-143.107	-146.467	-152.473	-157.970	-166.456
	Betriebskennzahlen					
20	Finanzhilfekoeffizient [%]	3,12	3,66	5,42	10,26	5,92

zu Verzicht auf Stammkapitalverzinsung:

zu 2012: Stammkapitalerhöhung von 100 Mio. € auf 124,6 Mio. € am 18.12.2012

zu 2013: Stammkapitalerhöhung von 124.559.800 € am 21.11.2013 auf 173.519.800 €.

zu 2014: Stammkapitalerhöhung ab 24.10.14 auf 209.159.800 €, weitere Stammkapitalerhöhung ab 15.11.14 auf 223.429.800 €

15. Kreditaufnahmen

Nr.	Position in [Tsd. €]	2012	2013	2014	2015	2016
1	Kredit 1	72.368	72.774	68.707	51.254	101.823
2	Kredit 2	40.916	29.582	54.947	36.978	14.856
3	übrige	0	0	0	0	0

1. Betrieb

Name GWG Servicegesellschaft mbH	UA
Rechtsform (einschließlich Zusatz) GmbH	Fachreferat nicht vorhanden
Gemeinnützigkeit nein	Betreuungsreferat Referat für Stadtplanung und Bauordnung

2. Gesellschafter

Stamm- / Grundkapital:	25 [Tsd. €]	Anteile	
Gesellschafter / Eigentümer		[Tsd. €]	%
GWG Städtische Wohnungsgesellschaft München mbH (siehe auch dort) (siehe auch dort)		25	100

3. Vertreter und Organe

Siehe Punkt 5 und 6

4. Gegenstand und Aufgaben des Betriebes

Der bis 31.12.2012 bestehende Geschäftszweck ist mit der Übertragung der Verwaltungsbestände an die GWG GmbH beendet. Gemäß Gesellschaftsvertrag kann die Gesellschaft grundsätzlich alle im Bereich der Wohnungswirtschaft, des Städtebaus und der Infrastruktur anfallenden Aufgaben übernehmen. Gemäß TOP 9 der Aufsichtsratssitzung vom 27.11.2014 wurde die Entscheidung über den zukünftigen Geschäftszweck der GWG Servicegesellschaft zurückgestellt, die Gesellschaft wird bis auf weiteres als Vorratsgesellschaft weitergeführt. Die Liquidation der Gesellschaft ist vorgesehen, siehe TOP 5 der Aufsichtsratssitzung am 21.06.2016.

5. Bezeichnung der Vertretung

Vertretung	Name	Aufgabe	Bezüge 2015 [Tsd. €]
Geschäftsführung	Dietmar Bock	Geschäftsführer	0

zu Dietmar Bock:

Geschäftsführertätigkeit erfolgt ohne Bezüge (Anstellungsvertrag mit der GWG Städtische Wohnungsgesellschaft München mbH).

6. Mitglieder der Beschlussorgane

Beschlussorgan	Name - Funktion
Gesellschafterversammlung	GWG Städtische Wohnungsgesellschaft München mbH - Gesellschafter
	-
	-

7. Unterbeteiligungen

keine

8. Leistungsdaten

Leistungen	2012	2013	2014	2015	2016
Verwaltete Wohnungen	2.586	0	0	0	0

zu Verwaltete Wohnungen:

zu 2012: Neben den Wohnungen werden noch 12 Gewerbeeinheiten und 405 Garagen/Stellplätze verwaltet. Verwaltung der Wohnungen auf Grund des Mietmanagementvertrages mit der Mietmanagementgesellschaft der GWG GmbH & Co. KG.

zu 2013, 2014: Seit 01.01.2013 befindet sich der Verwaltungsbestand wieder im Eigentum der Muttergesellschaft.

9. Beschäftigte

Anzahl	2012	2013	2014	2015	2016
Durchschnittliches Vollzeitäquivalent	0	0	0	0	0
davon nicht differenziert [%]	100	100	100	100	100

zu Durchschnittliches Vollzeitäquivalent:

Die Gesellschaft verfügt über kein eigenes Personal. Die laufende Verwaltung erfolgt im Rahmen des Mitarbeiterüberlassungsvertrages durch die GWG München.

10. Bilanzdaten / Vermögensdaten

Nr.	Position in [Tsd. €]	2012	2013	2014	2015	2016
	AKTIVA					
1	Anlagevermögen	0	0	0	0	
2	Umlaufvermögen	5.252	37	31	30	
3	Sonstiges	0	0	0	0	
4	Summe Aktiva	5.252	37	31	30	
	PASSIVA					
5	Eigenkapital	25	25	25	25	
6	Gezeichnetes Kapital	25	25	25	25	
7	Rücklagen	0	0	0	0	
8	Sonstige EK-Posten	0	0	0	0	
9	Gewinn- und Verlustvortrag	0	0	0	0	
10	Ergebnis	0	0	0	0	
11	Rückstellungen	229	11	6	5	
12	Verbindlichkeiten	4.998	1	0	0	
13	Verbindlichkeiten gegenüber Gesellschaftern	1.133	0	0	0	
14	Andere Verbindlichkeiten	3.865	1	0	0	
15	Sonstiges	0	0	0	0	
16	Summe Passiva	5.252	37	31	30	n. v.
	Bilanzkennzahlen					
17	Eigenkapitalquote [%]	0,48	66,73	80,91	82,29	
18	Verschuldungsgrad [%]	99,52	33,27	19,09	17,71	
19	Eigenkapitalverzinsung [%]	0	0	0	0	
20	Eigenkapitalverzinsung vor Gewinnabführung / Zuschuss [%]	0	0	0	0	

zu Summe Aktiva:
zu 2013: Kein operatives Geschäft in 2013
zu 2014, 2015: Kein operatives Geschäft

zu Summe Passiva:
zu 2013: Kein operatives Geschäft in 2013

11. Daten der Erfolgsrechnung / Haushaltsdaten

Nr.	Position in [Tsd. €]	2012	2013	2014	2015	2016
1	Erlöse/Gebühren/Entgelte	13.314	3.801	0	0	
2	Sonstige Erträge/Einnahmen	1.318	-3.784	1	0	
3	Summe Erträge/Einnahmen	14.632	17	1	0	
4	Sachaufwand/-ausgaben	-23.538	-52	0	0	
5	Personalaufwand/-ausgaben	0	0	0	0	
6	Abschreibungen	0				
8	Sonstiger Aufwand/Ausgaben	-880	-10	-6	-4	
9	Summe Aufwand/Ausgaben	-24.417	-62	-6	-4	
10	Betriebs-/Haushaltsergebnis	-9.785	-45	-5	-4	
11	Finanzergebnis	9.785	45	5	4	
12	Ergebnis der gewöhnlichen Geschäftstätigkeit	0	0	0	0	
13	Außerordentliches Ergebnis	0	0	0	0	
14	Steuern	0	0	0	0	
15	Zwischenergebnis	0	0	0	0	
17	Zuschüsse der Eigentümer	0	0	0	0	
18	Jahresüberschuss/-fehlbetrag	0	0	0	0	n. v.
	Betriebskennzahlen					
19	Deckungsgrad [%]	59,93	27,71	18,71	7,95	

zu Erlöse/Gebühren/Entgelte:
zu 2014: Die Gesellschaft verfügt über kein eigenes Personal. Die laufende Verwaltung erfolgt im Rahmen des Mitarbeiterüberlassungsvertrages durch die GWG München.

zu Jahresüberschuss/-fehlbetrag:
zu 2013 bis 2015: Kein operatives Geschäft

12. Städtische Garantieverpflichtungen

keine

13. Finanzielle Zielvorgaben

Beteiligungsunternehmen "sind unter Beachtung betriebswirtschaftlicher Grundsätze und des Grundsatzes der Sparsamkeit und Wirtschaftlichkeit so zu führen, dass der öffentliche Zweck erfüllt wird." (Art. 95 Abs. 1 Satz 1 GO)

14. Finanzhilfedaten

Dieser Betrieb erhält von der Landeshauptstadt München keine Finanzhilfen.

15. Kreditaufnahmen

Nr.	Position in [Tsd. €]	2012	2013	2014	2015	2016
1	Kredit 1	0	0	0	0	0

1. Betrieb

Name Münchner Gesellschaft für Stadterneuerung mbH	UA
Rechtsform (einschließlich Zusatz) GmbH	Fachreferat nicht vorhanden
Gemeinnützigkeit nein	Betreuungsreferat Referat für Stadtplanung und Bauordnung

2. Gesellschafter

Stamm- / Grundkapital:	511 [Tsd. €]	
Gesellschafter / Eigentümer	[Tsd. €]	%
1) GWG Städtische Wohnungsgesellschaft München mbH (siehe auch dort)	481	94
2) GEWOFAG Wohnen GmbH (siehe auch dort)	18	3,5
3) GEWOFAG Wohnen GmbH (siehe auch dort)	13	2,5

zu 1: seit 01.01.2007

zu 2: Es handelt sich um zwei Anteile, die nicht vereinigt sind.

zu 3: Es handelt sich um zwei Anteile, die nicht vereinigt sind. Übertragung der Geschäftsanteile von der Bayerischen Landesbank an die GEWOFAG Wohnen GmbH am 25.05.2010.

3. Vertreter und Organe

Siehe Punkt 5 und 6

4. Gegenstand und Aufgaben des Betriebes

Gegenstand des Unternehmens ist die städtebauliche Erneuerung zum Wohl der Allgemeinheit sowie eine sichere und sozial verantwortbare Wohnungsversorgung der breiten Schichten der Bevölkerung. Hierzu kann die Gesellschaft städtebauliche, bauliche, soziale, infrastruktur-, wohnwert- und strukturverbessernde Maßnahmen fördern, vorbereiten, betreuen, durchführen, die Durchführung dieser Maßnahmen leiten und entsprechende Projekte entwickeln. Die MGS erfüllt als Sanierungsträger eine kommunale Aufgabe der Stadt München.

5. Bezeichnung der Vertretung

Vertretung	Name	Aufgabe	Bezüge 2015 [Tsd. €]
Geschäftsführung	Ulf Millauer	Geschäftsführer	139

zu Ulf Millauer:

In den Bezügen von Herrn Millauer sind Tantiemen in Höhe von 7.500 € enthalten.

6. Mitglieder der Beschlussorgane

Beschlussorgan	Name - Funktion
Gesellschafterversammlung	GWG Städtische Wohnungsgesellschaft München mbH -
	GEWOFAG Wohnen GmbH -
Aufsichtsrat	-
	Prof. Dr. (I) Elisabeth Merk - Vorsitzende, berufsm. Stadträtin
	Christian Amlong - stellvertr. Vorsitzender, Stadtrat
	Eva Caim - Stadträtin, Krankenschwester
	Gülseren Demirel - Stadträtin, Sozialpädagogin
	Christian Müller - Stadtrat, Jugend- und Sozialarbeiter
	Mario Schmidbauer - Stadtrat, Selbst. Kaufmann
	Sebastian Dusch - Stadtdirektor
	Sigismund Mühlbauer - Geschäftsführer der GEWOFAG Wohnen GmbH
	Hans-Otto Kraus - Geschäftsführer der GWG
	Dietmar Bock - Geschäftsführer der GWG
	Georg Schmidt - MGS Arbeitnehmervertreter
	Sebastian Schall - Stadtrat, Selbständig / Gesellschafter einer GmbH & Co. KG
Herbert Danner - Stadtrat, Baubiologe und Solarenergieberater	
-	

zu Gülseren Demirel:
Bis zum 13.05.2014

zu Mario Schmidbauer:
Bis zum 13.05.2014

zu Sebastian Schall:
Ab dem 14.05.2014

zu Herbert Danner:
Ab dem 14.05.2014

7. Unterbeteiligungen

keine

8. Leistungsdaten

Leistungen	2012	2013	2014	2015	2016
kaufmännische und technische Baubetreuung Anzahl der Objekte	15	15	15	7	5
Bauprogramm (Modernisierung und Neubau) Wohnungen, Gewerbe, Garagen	722	744	659	393	211

9. Beschäftigte

Anzahl	2012	2013	2014	2015	2016
Durchschnittliches Vollzeitäquivalent	59,4	56,79	63,69	60,54	63,85
davon weiblich [%]	75,94	73,94	74,56	70,65	71,89
davon männlich [%]	24,06	26,06	25,44	29,35	28,11
davon nicht differenziert [%]	0	0	0	0	0
davon schwerbehindert [%]	4,58	6,55	5,84	6,85	6,5

zu Durchschnittliches Vollzeitäquivalent:
inkl. Geschäftsleitung, ohne MA in der Freizeitphase

10. Bilanzdaten / Vermögensdaten

Nr.	Position in [Tsd. €]	2012	2013	2014	2015	2016
	AKTIVA					
1	Anlagevermögen	5.471	5.326	5.216	4.845	4.438
2	Umlaufvermögen	77.103	78.795	76.884	77.172	78.543
3	Sonstiges	30	19	19	34	19
4	Summe Aktiva	82.605	84.140	82.119	82.052	83.001
	PASSIVA					
5	Eigenkapital	2.624	2.582	2.400	1.901	1.812
6	Gezeichnetes Kapital	511	511	511	511	511
7	Rücklagen	1.772	1.772	1.772	1.772	1.772
8	Sonstige EK-Posten	0	0	0	0	0
9	Gewinn- und Verlustvortrag	212	320	298	116	-382
10	Ergebnis	129	-22	-182	-498	-89
11	Rückstellungen	3.177	3.373	3.587	4.324	3.275
12	Verbindlichkeiten	76.612	77.045	75.494	75.317	76.773
13	Verbindlichkeiten gegenüber Gesellschaftern	33	0	0	0	0
14	Andere Verbindlichkeiten	76.580	77.045	75.494	75.317	76.773
15	Sonstiges	191	1.140	639	509	1.140
16	Summe Passiva	82.605	84.140	82.119	82.052	83.001
	Bilanzkennzahlen					
17	Eigenkapitalquote [%]	3,18	3,07	2,92	2,32	2,18
18	Verschuldungsgrad [%]	96,82	96,93	97,08	97,68	97,82
19	Eigenkapitalverzinsung [%]	4,91	-0,85	-7,59	-26,22	-4,89
20	Eigenkapitalverzinsung vor Gewinnabführung / Zuschuss [%]	4,91	-0,85	-7,59	-26,22	-4,89

11. Daten der Erfolgsrechnung / Haushaltsdaten

Nr.	Position in [Tsd. €]	2012	2013	2014	2015	2016
1	Erlöse/Gebühren/Entgelte	5.519	7.359	5.516	5.703	6.280
2	Sonstige Erträge/Einnahmen	1.042	-1.383	950	906	23
3	Summe Erträge/Einnahmen	6.561	5.975	6.467	6.609	6.303
4	Sachaufwand/-ausgaben	-309	-203	-195	-394	-169
5	Personalaufwand/-ausgaben	-4.443	-4.032	-4.425	-4.498	-4.899
6	Abschreibungen	-211	-212	-251	-221	-202
8	Sonstiger Aufwand/Ausgaben	-1.406	-1.505	-1.757	-1.972	-1.088
9	Summe Aufwand/Ausgaben	-6.370	-5.953	-6.628	-7.085	-6.358
10	Betriebs-/Haushaltsergebnis	191	23	-161	-476	-55
11	Finanzergebnis	41	53	12	11	0
12	Ergebnis der gewöhnlichen Geschäftstätigkeit	232	76	-149	-465	-55
13	Außerordentliches Ergebnis	-33	-33	-33	-33	
14	Steuern	-70	-64	0	0	-34
15	Zwischenergebnis	129	-22	-182	-498	-89
17	Zuschüsse der Eigentümer	0	0	0	0	0
18	Jahresüberschuss/-fehlbetrag	129	-22	-182	-498	-89
	Betriebskennzahlen					
19	Deckungsgrad [%]	103	100,38	97,57	93,28	99,13

12. Städtische Garantieverpflichtungen

keine

13. Finanzielle Zielvorgaben

Beteiligungsunternehmen "sind unter Beachtung betriebswirtschaftlicher Grundsätze und des Grundsatzes der Sparsamkeit und Wirtschaftlichkeit so zu führen, dass der öffentliche Zweck erfüllt wird." (Art. 95 Abs. 1 Satz 1 GO)

14. Finanzhilfedaten

Nr.	Position in [Tsd. €]	2012	2013	2014	2015	2016
	Sichtbare Finanzhilfen (Stadt)					
8	Sonstige Sichtbare					
9	Summe sichtbare Finanzhilfen (Stadt)					
	Nicht-sichtbare Finanzhilfen (Stadt)					
11	Verzicht auf Stammkapitalverzinsung					
12	Verzicht auf Gewinnausschüttung					
13	Zinsverzichte aus Darlehen					
14	Verzicht auf Bürgschaftsgebühren					
15	Sonstiges (s. Erläuterungen)					
16	Summe nicht-sichtbare Finanzhilfen (Stadt)					
17	Gesamtsumme Finanzhilfen Stadt					
19	Summe Aufwand/Ausgaben	-6.370	-5.953	-6.628	-7.085	-6.358
	Betriebskennzahlen					
20	Finanzhilfekoeffizient [%]	0	0	0	0	0

15. Kreditaufnahmen

keine Angaben

1. Betrieb

Name Internationale Münchner Filmwochen GmbH	UA
Rechtsform (einschließlich Zusatz) GmbH	Fachreferat nicht vorhanden
Gemeinnützigkeit nein	Betreuungsreferat Referat für Arbeit und Wirtschaft

2. Gesellschafter

Stamm- / Grundkapital:	50 [Tsd. €]	
Gesellschafter / Eigentümer	[Tsd. €]	%
Landeshauptstadt München	20	40
Freistaat Bayern	20	40
Bayerischer Rundfunk	5	10
Spitzenorganisation der Filmwirtschaft	5	10

3. Vertreter und Organe

Siehe Punkt 5 und 6

4. Gegenstand und Aufgaben des Betriebes

Vorbereitung, Organisation und Durchführung von periodischen, internationalen Filmwochen in München. Die Gesellschaft kann Aufgaben durchführen, die mit dem Gegenstand des Unternehmens im Medienbereich zusammenhängen und sich zur Erfüllung ihrer Aufgaben an Unternehmen oder Veranstaltungen gleicher oder verwandter Art des In- und Auslandes beteiligen sowie solche Unternehmen gründen oder erwerben.

5. Bezeichnung der Vertretung

Vertretung	Name	Aufgabe	Bezüge 2015 [Tsd. €]
Geschäftsführung	Diana Iljine	Geschäftsführerin	112

zu Diana Iljine:

Die Geschäftsführerin erhielt keine Tantiemen.

6. Mitglieder der Beschlussorgane

Beschlussorgan	Name - Funktion
	-
Aufsichtsrat	Ilse Aigner - Vorsitzende seit 05.05.2015
	Josef Schmid - stellv. Vorsitzender seit 05.05.2015
	Dr. Thomas Negele - 2. stellv. Vorsitzender
	Prof. Andreas Bönnte - Seit 9.11.2015
	Daniel Curio - seit 05.05.2015
	Claus Niederalte -
	Prof. Dr. Klaus Schaefer -
	Stefan Wittich -
	Walter Zöller -
	Julia Schönfeld-Knor -
	Sabine Nallinger - Bis 16.12.2015
	Ulrike Grimm -
	Dr. Hans-Georg Küppers -
	Michael Roppelt - bis 26.03.2015
	Stefan Höck -
	Dr. Klaus-Peter Potthast -
	Prof. Bettina Reitz - Bis 26.10.2015
	Sabine Krieger - Seit 22.02.2016
	-

7. Unterbeteiligungen

keine

8. Leistungsdaten

Leistungen	2012	2013	2014	2015	2016
Filmfest München: Besucher	71.688	72.703	79.377	83.479	79.624
Filmfest München: Filme	186	205	219	228	234
Festival der Filmhochschulen: Besucher	4.482	4.480	4.300	4.275	n. v.

zu Filmfest München: Besucher:

zu 2014, 2015: Neue Kennzahl Besuche (ab 2014), einschl. Online-Screenings

zu Filmfest München: Filme:

zu 2013: einschl. Randprogramme

9. Beschäftigte

Anzahl	2012	2013	2014	2015	2016
Durchschnittliches Vollzeitäquivalent	9	10	13	13	13
davon weiblich [%]	100	100	100	92,31	92,31
davon männlich [%]	0	0	0	7,69	7,69
davon nicht differenziert [%]	0	0	0	0	0
davon schwerbehindert [%]	0	0	0	0	0

10. Bilanzdaten / Vermögensdaten

Nr.	Position in [Tsd. €]	2012	2013	2014	2015	2016
	AKTIVA					
1	Anlagevermögen	26	34	81	53	
2	Umlaufvermögen	218	577	456	423	
3	Sonstiges	3	9	14	10	
4	Summe Aktiva	247	621	552	485	
	PASSIVA					
5	Eigenkapital	49	50	50	50	
6	Gezeichnetes Kapital	50	50	50	50	
7	Rücklagen	0	0	0	0	
8	Sonstige EK-Posten	0	0	0	0	
9	Gewinn- und Verlustvortrag	0	-1	0	0	
10	Ergebnis	-1	1	0	0	
11	Rückstellungen	130	125	145	189	
12	Verbindlichkeiten	68	446	257	247	
13	Verbindlichkeiten gegenüber Gesellschaftern	41	170	76	77	
14	Andere Verbindlichkeiten	27	276	180	169	
15	Sonstiges	0	0	100	0	
16	Summe Passiva	247	621	552	485	n. v.
	Bilanzkennzahlen					
17	Eigenkapitalquote [%]	20,01	8,05	9,06	10,3	
18	Verschuldungsgrad [%]	79,99	91,95	90,94	89,7	
19	Eigenkapitalverzinsung [%]	-1,01	1	0	0	
20	Eigenkapitalverzinsung vor Gewinnabführung / Zuschuss [%]	-3.758,62	-3.862,51	-5.810	-6.268,26	

11. Daten der Erfolgsrechnung / Haushaltsdaten

Nr.	Position in [Tsd. €]	2012	2013	2014	2015	2016
1	Erlöse/Gebühren/Entgelte	1.142	1.229	1.272	1.381	1.405
2	Sonstige Erträge/Einnahmen	0	0	0	0	0
3	Summe Erträge/Einnahmen	1.142	1.229	1.272	1.381	1.405
4	Sachaufwand/-ausgaben	-17	-20	-21	-28	-30
5	Personalaufwand/-ausgaben	-1.057	-1.119	-1.473	-1.685	-1.916
6	Abschreibungen	-27	-27	-65	-53	-54
8	Sonstiger Aufwand/Ausgaben	-1.902	-1.994	-2.618	-2.749	-2.444
9	Summe Aufwand/Ausgaben	-3.003	-3.160	-4.176	-4.515	-4.445
10	Betriebs-/Haushaltsergebnis	-1.861	-1.931	-2.905	-3.134	-3.040
11	Finanzergebnis	1	0	0	0	-1
12	Ergebnis der gewöhnlichen Geschäftstätigkeit	-1.861	-1.931	-2.905	-3.134	-3.040
13	Außerordentliches Ergebnis	0	0	0	0	
14	Steuern	0	0	0	0	0
15	Zwischenergebnis	-1.861	-1.931	-2.905	-3.134	-3.040
17	Zuschüsse der Eigentümer	1.860	1.932	2.905	3.134	3.040
18	Jahresüberschuss/-fehlbetrag	-1	1	0	0	0
	Betriebskennzahlen					
19	Deckungsgrad [%]	38,02	38,89	30,45	30,6	31,62

12. Städtische Garantieverpflichtungen

Der Freistaat und die LHM haben sich verpflichtet, die für die Internationale Münchner Filmwochen GmbH nach Maßgabe der jeweiligen Wirtschaftspläne jeweils erforderlichen Zuschüsse zur Abdeckung des ungedeckten Finanzbedarfs für die Dauer des Bestehens der GmbH in die Entwürfe ihrer jeweiligen Haushaltspläne im Verhältnis von Staat 50 % zu Stadt 50 % aufzunehmen und nach Maßgabe ihrer haushaltsrechtlichen Bewilligungen zu leisten. (§ 3 Konsortialvertrag)

13. Finanzielle Zielvorgaben

Beteiligungsunternehmen "sind unter Beachtung betriebswirtschaftlicher Grundsätze und des Grundsatzes der Sparsamkeit und Wirtschaftlichkeit so zu führen, dass der öffentliche Zweck erfüllt wird." (Art. 95 Abs. 1 Satz 1 GO)

14. Finanzhilfedaten

Nr.	Position in [Tsd. €]	2012	2013	2014	2015	2016
	Sichtbare Finanzhilfen (Stadt)					
4	Betriebszuschuss (Planansatz)	910	1.010	1.500	1.500	1.500
5	Betriebszuschuss (erhalten)	910	1.010	1.500	1.550	
6	Betriebszuschuss (tatsächlich verbraucht)	910	946	1.433	1.550	
7	Betriebszuschuss Rückzahlung (auch aus Vorjahren)	0	0	-64	0	
8	Sonstige Sichtbare	0	0	0	0	0
9	Summe sichtbare Finanzhilfen (Stadt)	910	1.010	1.436	1.550	1.500
	Nicht-sichtbare Finanzhilfen (Stadt)					
11	Verzicht auf Stammkapitalverzinsung	1	1	1	1	1
15	Sonstiges (s. Erläuterungen)	0	0	0	0	0
16	Summe nicht-sichtbare Finanzhilfen (Stadt)	1	1	1	1	1
17	Gesamtsumme Finanzhilfen Stadt	911	1.011	1.437	1.551	1.501
18	Finanzhilfen anderer Gesellschafter	950	986	1.473	1.584	1.540
19	Summe Aufwand/Ausgaben	-3.003	-3.160	-4.176	-4.515	-4.445
	Betriebskennzahlen					
20	Finanzhilfekoeffizient [%]	47,07	48,15	51,49	51,39	50,8

zu Betriebszuschuss (tatsächlich verbraucht):

zu 2015: 50 T€ aus Vorjahr

15. Kreditaufnahmen

Nr.	Position in [Tsd. €]	2012	2013	2014	2015	2016
1	Kredit 1	0	0	0	0	0

1. Betrieb

Name Messe München GmbH - Konzern	UA
Rechtsform (einschließlich Zusatz) GmbH	Fachreferat nicht vorhanden
Gemeinnützigkeit nein	Betreuungsreferat Referat für Arbeit und Wirtschaft

2. Gesellschafter

Stamm- / Grundkapital:	248.657 [Tsd. €]	
Gesellschafter / Eigentümer	[Tsd. €]	%
Landeshauptstadt München	124.080	49,9
Freistaat Bayern	124.080	49,9
Industrie- und Handelskammer für München und Oberbayern	249	0,1
Handwerkskammer für München und Oberbayern	249	0,1

3. Vertreter und Organe

Siehe Punkt 5 und 6

4. Gegenstand und Aufgaben des Betriebes

"Gegenstand des Unternehmens ist die Wahrnehmung von Aufgaben des Messe- und Ausstellungswesens auf wirtschaftlichem, wissenschaftlichem und kulturellem Gebiet. Hierzu gehören insbesondere a) die Durchführung von Messen, Ausstellungen, Kongressen und sonstigen (...) Veranstaltungen, b) die Wahrnehmung der Ausstellungsbelange der Landeshauptstadt München und des Freistaates (...), c) die Förderung von Industrie, Handel, Handwerk, Landwirtschaft und Dienstleistungsgewerbe durch Messen, Ausstellungen, Kongresse und ähnliche Veranstaltungen, d) der Ausbau und Unterhalt des Messe- und Ausstellungsgeländes der Landeshauptstadt München in München-Riem, ..." (§ 2 Abs. 1 Gesellschaftsvertrag). Der öffentliche Zweck ergibt sich durch die Art der Tätigkeit (z. B. Bereitstellung von Infrastrukturmaßnahmen; Wirtschaftsförderung).

5. Bezeichnung der Vertretung

Vertretung	Name	Aufgabe	Bezüge 2015 [Tsd. €]
Geschäftsführung	Klaus Dittrich	Vorsitzender der Geschäftsführung	336
	Dr. Reinhard Pfeiffer	stellvertretender Vorsitzender der Geschäftsführer	276
	Stefan Rummel	Geschäftsführer	184
	Falk Senger	Geschäftsführer	191
	Gerhard Gerritzen	Stellvertretender Geschäftsführer	184
	Monika Dech	Stellvertretende Geschäftsführerin	190

zu Klaus Dittrich:
im Betrag enthalten: Tantieme für 2014 i.H.v. 103.000,00 €

zu Dr. Reinhard Pfeiffer:
im Betrag enthalten: Tantieme für 2014 i.H.v. 86.000,00 €; im Betrag nicht enthalten: Versorgungszuschlag i.H.v. 28.176,02 €

zu Stefan Rummel:
im Betrag enthalten: Tantieme für 2014 i.H.v. 30.529,95 €; im Betrag nicht enthalten: weitere Leistungen i.H.v. 24.999,96 €

zu Falk Senger:
im Betrag enthalten: Tantieme für 2014 i.H.v. 35.518,10 €; im Betrag nicht enthalten: Versorgungszuschlag i.H.v. 28.176,02 € sowie Weitere Leistungen i.H.v. 5.000,04 €

zu Gerhard Gerritzen:
im Betrag enthalten: Tantieme für 2014 i.H.v. 25.800,00 €

zu Monika Dech:
im Betrag enthalten: Tantieme für 2014 i.H.v. 35.518,10 €; im Betrag nicht enthalten: weitere Leistungen i.H.v. 20.000,04 €

6. Mitglieder der Beschlussorgane

Beschlussorgan	Name - Funktion
	-
Aufsichtsrat	Ilse Aigner - Vorsitzende
	Dieter Reiter - 1. Stellvertretender Vorsitzender
	Heinrich Traublinger - weiterer stellvertretender Vorsitzender
	Stefan Ostermeier - weiterer stellvertretender Vorsitzender
	Dr. Heiko Bauer -
	Peter Driessen -
	Albert Füracker -
	Jens Ganßauge - Stellvertr. Betriebsratsvorsitzender
	Dr. Thomas Gruber -
	Johannes Hintersberger -
	Georg Moller - Arbeitnehmervertreter im AR
	Sabine Nallinger -
	Frank Pastior - Arbeitnehmervertreter im AR
	Hans Podiuk -
	Franz Josef Pschierer -
	Georg Schlagbauer -
	Helmut Schmid -
	Nicole Schmitt - Arbeitnehmervertreter im AR
	Rolf Tischer - Arbeitnehmervertreter im AR
	-

zu Aufsichtsrat:
Im Lauf des Jahres 2015 kam es zu einem Wechsel im Aufsichtsrat der Messe München GmbH: Herr Staatssekretär Hintersberger wurde durch Herrn Staatssekretär Füracker abgelöst. Die Anzahl der Aufsichtsräte liegt unverändert bei 18 Personen.

7. Unterbeteiligungen

Beteiligung an	Kapitalanteil		Ergebnis [Tsd. €]
	[Tsd. €]	[%]	
Adventor GmbH (siehe auch dort)	45	90	0
Anwendungszentrum GmbH Oberpfaffenhofen - AZO	25	5	42
Bayern Tourismus Marketinggesellschaft mbH	774	5,95	5
bc Expo India Pvt. Ltd., Mumbai (siehe auch dort)	257	65	-80
BC Expo South Africa Proprietary Limited (siehe auch dort)	156	64,95	465
CTT Expo LLC, Moskau (siehe auch dort)	0	95	-3
EKO MMI Fuarcilik Limited Sirketi; Türkei (siehe auch dort)	47	50	108
GEC-German Exposition Corporation International GmbH (siehe auch dort)	50	33,33	18.560
IMAG-Internationaler Messe- und Ausstellungsdienst GmbH (siehe auch dort)	102	100	919
Jing Mu International Exhibition Co. Ltd., Peking China (siehe auch dort)	164	50	483
Meplan GmbH (siehe auch dort)	43	85	547
Messe-Idar-Oberstein GmbH	39	1,82	-27
MMI Asia (Hong Kong) Ltd., Hong Kong (siehe auch dort)	1	100	-9
MMI Asia Pte. Ltd., Singapur (siehe auch dort)	32	100	18.239
MMI Eurasia Fuarcilik Limited Sirketi; Istanbul (siehe auch dort)	2.660	81,58	-102
MMI India Pvt. Ltd.; Mumbai/Indien (siehe auch dort)	125	32,86	91
MMI (Shanghai) Co. Ltd., Shanghai (siehe auch dort)	586	100	140
MMI South Africa Pty. Ltd., Johannesburg (siehe auch dort)	177	100	-96
MMI-ZM Trade Fairs (Shanghai) Co., Ltd., Shanghai (siehe auch dort)	71	50	1.067
Shanghai New International Expo Centre Co. Ltd. (SNIEC) (siehe auch dort)	22.574	33,33	29.198
Trendset GmbH; München (siehe auch dort)	13	51,15	1.212

zu Adventor GmbH (siehe auch dort):

zum Kapitalanteil:

aus: 50.000 €

zu Anwendungszentrum GmbH Oberpfaffenhofen - AZO:

zum Kapitalanteil:

Der Anteil der LHM liegt unter 5%.

zum Vorjahresergebnis:

gerundeter Wert

zu Bayern Tourismus Marketinggesellschaft mbH:

zum Kapitalanteil:

Der Anteil der LHM liegt unter 5%.

zum Vorjahresergebnis:

gerundeter Wert

zu bc Expo India Pvt. Ltd., Mumbai (siehe auch dort):

zum Kapitalanteil:

aus: 28.500.000 INR

zu BC Expo South Africa Proprietary Limited (siehe auch dort):

zum Kapitalanteil:

aus: 4.060.000 ZAR

zu CTT Expo LLC, Moskau (siehe auch dort):
zum Kapitalanteil:
aus: 10.000 RUB

zu EKO MMI Fuarcilik Limited Sirketi; Türkei (siehe auch dort):
zum Kapitalanteil:
aus: 300.000 TRY

zu GEC-German Exposition Corporation International GmbH (siehe auch dort):
zum Kapitalanteil:
aus: 150.000 €

zu IMAG-Internationaler Messe- und Ausstellungsdienst GmbH (siehe auch dort):
zum Vorjahresergebnis:
vor Ergebnisabführung an die MMG

zu Jing Mu International Exhibition Co. Ltd., Peking China (siehe auch dort):
zum Kapitalanteil:
aus: 2.321.680 RMB

zu Meplan GmbH (siehe auch dort):
zum Kapitalanteil:
aus: 51.129,19 €
zum Vorjahresergebnis:
vor Ergebnisabführung an die MMG

zu Messe-Idar-Oberstein GmbH:
zum Kapitalanteil:
Der Anteil der LHM liegt unter 5%.
zum Vorjahresergebnis:
gerundeter Wert

zu MMI Asia (Hong Kong) Ltd., Hong Kong (siehe auch dort):
zum Kapitalanteil:
aus: 10.000 HKD

zu MMI Asia Pte. Ltd., Singapur (siehe auch dort):
zum Kapitalanteil:
aus: 50.000 SGD

zu MMI Eurasia Fuarcilik Limited Sirketi; Istanbul (siehe auch dort):
zum Kapitalanteil:
aus: 9.700.000 TRY

zu MMI India Pvt. Ltd.; Mumbai/Indien (siehe auch dort):
zum Kapitalanteil:
aus: 27.343.760 INR

zu MMI (Shanghai) Co. Ltd., Shanghai (siehe auch dort):
zum Kapitalanteil:
aus: 4.138.485 RMB

zu MMI South Africa Pty. Ltd., Johannesburg (siehe auch dort):
zum Kapitalanteil:
aus: 3.000.000 ZAR

zu MMI-ZM Trade Fairs (Shanghai) Co., Ltd., Shanghai (siehe auch dort):
zum Kapitalanteil:
aus: 1.000.000 RMB

zu Shanghai New International Expo Centre Co. Ltd. (SNIEC) (siehe auch dort):
zum Kapitalanteil:
aus: 956.329.008 RMB

zu Trendset GmbH; München (siehe auch dort):
zum Kapitalanteil:
aus: 26.000 €

8. Leistungsdaten

Leistungen	2012	2013	2014	2015	2016
Besucher [Tsd.]	1.778,47	2.313,7	1.802,65	1.942,26	k. A.
Eigene Messen/Ausstellungen	15	16	13	13	k. A.
Gastveranstaltungen	230	203	202	206	k. A.
Aussteller	35.047	36.400	33.082	33.772	k. A.

9. Beschäftigte

Anzahl	2012	2013	2014	2015	2016
Durchschnittliches Vollzeitäquivalent	785	842	898	968	k. A.
davon nicht differenziert [%]	100	100	100	100	
davon schwerbehindert [%]	0	0	0	0	

zu Durchschnittliches Vollzeitäquivalent:

zu 2012 bis 2015: Von der Messe München GmbH wurde die durchschnittliche Mitarbeiteranzahl angegeben, das "Durchschnittliche Vollzeitäquivalent" wird von der Gesellschaft nicht berechnet.

10. Bilanzdaten / Vermögensdaten

Nr.	Position in [Tsd. €]	2012	2013	2014	2015	2016
	AKTIVA					
1	Anlagevermögen	1.011.451	987.312	965.796	960.793	
2	Umlaufvermögen	179.052	178.173	185.143	129.409	
3	Sonstiges	1.965	3.220	2.894	5.179	
4	Summe Aktiva	1.192.468	1.168.705	1.153.833	1.095.382	
	PASSIVA					
5	Eigenkapital	223.558	231.749	262.467	244.107	
6	Gezeichnetes Kapital	248.657	248.657	248.657	248.657	
7	Rücklagen	74.343	79.991	79.991	79.991	
8	Sonstige EK-Posten	530	-88	4.937	10.265	
9	Gewinn- und Verlustvortrag	-99.972	-96.811	-71.119	-94.807	
10	Ergebnis	0	0	0	0	
11	Rückstellungen	57.579	88.915	62.884	54.627	
12	Verbindlichkeiten	911.205	847.558	828.482	796.647	
13	Verbindlichkeiten gegenüber Gesellschaftern	538.632	557.811	551.176	559.671	
14	Andere Verbindlichkeiten	372.573	289.747	277.306	236.976	
15	Sonstiges	126	483	0	1	
16	Summe Passiva	1.192.468	1.168.705	1.153.833	1.095.382	k. A.
	Bilanzkennzahlen					
17	Eigenkapitalquote [%]	18,75	19,83	22,75	22,29	
18	Verschuldungsgrad [%]	81,25	80,17	77,25	77,71	
19	Eigenkapitalverzinsung [%]	9,89	1,36	9,79	-9,7	
20	Eigenkapitalverzinsung vor Gewinnabführung / Zuschuss [%]	10,01	1,85	10,06	-9,39	

11. Daten der Erfolgsrechnung / Haushaltsdaten

Nr.	Position in [Tsd. €]	2012	2013	2014	2015	2016
1	Erlöse/Gebühren/Entgelte	298.430	352.999	309.368	277.440	
2	Sonstige Erträge/Einnahmen	10.574	1.204	19.415	4.876	
3	Summe Erträge/Einnahmen	309.005	354.203	328.783	282.316	
4	Sachaufwand/-ausgaben	-125.812	-135.109	-122.429	-117.067	
5	Personalaufwand/-ausgaben	-50.089	-55.961	-54.356	-61.165	
6	Abschreibungen	-35.056	-34.782	-35.731	-36.624	
8	Sonstiger Aufwand/Ausgaben	-36.025	-66.179	-42.627	-48.205	
9	Summe Aufwand/Ausgaben	-246.982	-292.031	-255.142	-263.061	
10	Betriebs-/Haushaltsergebnis	62.023	62.172	73.641	19.255	
11	Finanzergebnis	-26.327	-49.085	-30.947	-35.931	
12	Ergebnis der gewöhnlichen Geschäftstätigkeit	35.696	13.087	42.694	-16.676	
13	Außerordentliches Ergebnis	0	0	0	0	
14	Steuern	-13.320	-8.810	-16.282	-6.252	
15	Zwischenergebnis	22.375	4.277	26.411	-22.928	
16	Aufwendungen aus Gewinnabführung	-265	-1.116	-719	-760	
17	Zuschüsse der Eigentümer	0	0	0	0	
18	Jahresüberschuss/-fehlbetrag	22.110	3.161	25.692	-23.688	k. A.
	Betriebskennzahlen					
19	Deckungsgrad [%]	125,11	121,29	128,86	107,32	

12. Städtische Garantieverpflichtungen

"Die Vertragspartner (LHM und Freistaat Bayern) werden für eine ausgewogene Finanzierung der Gesellschaft Sorge tragen. Soweit der Verwendungszweck ohne Finanzierungsbeiträge der Vertragspartner (Kapitalerhöhung, Gesellschafterdarlehen, Zuschüsse) nicht erreicht werden kann, werden die Vertragspartner die notwendigen Finanzmittel im Verhältnis ihrer Beteiligung am Stammkapital in die Entwürfe ihrer Haushaltspläne einstellen und nach Maßgabe ihrer haushaltsrechtlichen Bewilligungen leisten." (§ 3 Abs. 1 Konsortialvertrag vom 30.09.1996)

"Die Vertragspartner werden Bilanzverluste der Gesellschaft nach Maßgabe haushaltsrechtlicher Bewilligung ausgleichen, wenn die Liquidität der Gesellschaft dies erfordert." (§ 3 Abs. 2 Satz 1 Konsortialvertrag)

13. Finanzielle Zielvorgaben

Bei Beteiligungsunternehmen mit einer geringeren Beteiligung als 50 v.H. soll die Gemeinde darauf hinwirken, sie unter Beachtung betriebswirtschaftlicher Grundsätze und des Grundsatzes der Sparsamkeit und Wirtschaftlichkeit so zu führen, dass der öffentliche Zweck erfüllt wird. (Art. 95 Abs. 1 GO)

14. Finanzhilfedaten

Nr.	Position in [Tsd. €]	2012	2013	2014	2015	2016
	Sichtbare Finanzhilfen (Stadt)					
2	Investitionszuschuss erhalten			0	0	0
3	Investitionszuschuss Rückzahlung (auch aus Vorjahren)			0	0	0
4	<i>Betriebszuschuss (Planansatz)</i>			0	0	0
5	Betriebszuschuss (erhalten)			0	0	
6	<i>Betriebszuschuss (tatsächlich verbraucht)</i>			0	0	0
7	Betriebszuschuss Rückzahlung (auch aus Vorjahren)			0	0	0
8	Sonstige Sichtbare	0	2.900	0	0	0
9	Summe sichtbare Finanzhilfen (Stadt)	0	2.900	0	0	0
	Nicht-sichtbare Finanzhilfen (Stadt)					
11	Verzicht auf Stammkapitalverzinsung	5.273	5.273	4.777	4.777	4.157
12	Verzicht auf Gewinnausschüttung	0	0	0	0	0
13	Zinsverzichte aus Darlehen	5.748	-4.473	-929	-5.464	-6.964
14	Verzicht auf Bürgschaftsgebühren	0	0	0	0	0
15	Sonstiges (s. Erläuterungen)	0	0	0	0	0
16	Summe nicht-sichtbare Finanzhilfen (Stadt)	11.022	800	3.848	-687	-2.807
17	Gesamtsumme Finanzhilfen Stadt	11.022	3.700	3.848	-687	-2.807
18	Finanzhilfen anderer Gesellschafter	0	2.900	0	0	0
19	Summe Aufwand/Ausgaben	-246.982	-292.031	-255.142	-263.061	k. A.
	Betriebskennzahlen					
20	Finanzhilfekoeffizient [%]	4,27	2,23	1,49	-0,26	

zu Verzicht auf Stammkapitalverzinsung:

zu 2012, 2013: 4,25% auf das gezeichnete Kapital der Landeshauptstadt München

zu 2014: 3,85% auf das gezeichnete Kapital der Landeshauptstadt München

zu 2015: 3,85% auf das gezeichnete Kapital der Landeshauptstadt München

zu 2016: 3,35% auf das gezeichnete Kapital der Landeshauptstadt München

zu Zinsverzichte aus Darlehen:

zu 2012: Darlehenszinsen 2012: 15.251 Tsd. € abzügl. Zinszahlung städtischer Anteil i.H.v. 9.503 Tsd. € (53,25 % von 17.845,5 Tsd. €)

zu 2013: Darlehenszinsen 2013: 15.251.184,30 € abzügl. Zinszahlung städtischer Anteil i.H.v. 19.724.503,36 € (53,25 % von 37.042.361,39 €)

zu 2014: Darlehenszinsen 2014: 15.251.184,30 € abzügl. Zinszahlung städtischer Anteil i.H.v. 16.180.318,02 € (53,2485 % von 30.386.427,31 €)

zu 2015: Darlehenszinsen 2015: 15.251.184,30 € abzügl. Zinszahlung städtischer Anteil i.H.v. 20.714.991 € (53,2485 % von 38.902.487,40 €)

zu 2016: Darlehenszinsen 2016: 15.251 Tsd. € abzügl. Zinszahlung städtischer Anteil i.H.v. 22.215 Tsd. € (53,2485 % von 41.718 Tsd. €)

15. Kreditaufnahmen

Nr.	Position in [Tsd. €]	2012	2013	2014	2015	2016
1	Kredit 1	0	0	0	0	k. A.
2	Kredit 2	0	0	0	0	k. A.
3	übrige					

1. Betrieb

Name Messe München GmbH	UA
Rechtsform (einschließlich Zusatz) GmbH	Fachreferat nicht vorhanden
Gemeinnützigkeit nein	Betreuungsreferat Referat für Arbeit und Wirtschaft

2. Gesellschafter

Stamm- / Grundkapital:	248.657 [Tsd. €]	
Gesellschafter / Eigentümer	[Tsd. €]	%
Landeshauptstadt München	124.080	49,9
Freistaat Bayern	124.080	49,9
Industrie- und Handelskammer für München und Oberbayern	249	0,1
Handwerkskammer für München und Oberbayern	249	0,1

3. Vertreter und Organe

Siehe Punkt 5 und 6

4. Gegenstand und Aufgaben des Betriebes

"Gegenstand des Unternehmens ist die Wahrnehmung von Aufgaben des Messe- und Ausstellungswesens auf wirtschaftlichem, wissenschaftlichem und kulturellem Gebiet. Hierzu gehören insbesondere a) die Durchführung von Messen, Ausstellungen, Kongressen und sonstigen (...) Veranstaltungen, b) die Wahrnehmung der Ausstellungsbelange der Landeshauptstadt München und des Freistaates (...), c) die Förderung von Industrie, Handel, Handwerk, Landwirtschaft und Dienstleistungsgewerbe durch Messen, Ausstellungen, Kongresse und ähnliche Veranstaltungen, d) der Ausbau und Unterhalt des Messe- und Ausstellungsgeländes der Landeshauptstadt München in München-Riem, ..." (§ 2 Abs. 1 Gesellschaftsvertrag). Der öffentliche Zweck ergibt sich durch die Art der Tätigkeit (z. B. Bereitstellung von Infrastrukturmaßnahmen; Wirtschaftsförderung).

5. Bezeichnung der Vertretung

Vertretung	Name	Aufgabe	Bezüge 2015 [Tsd. €]
Geschäftsführung	Klaus Dittrich	Vorsitzender der Geschäftsführung	336
	Dr. Reinhard Pfeiffer	Stellvertretender Vorsitzender der Geschäftsführung	276
	Stefan Rummel	Geschäftsführer	184
	Falk Senger	Geschäftsführer	191
	Gerhard Gerritzen	Stellvertretender Geschäftsführer	184
	Monika Dech	Stellvertretende Geschäftsführerin	190

zu Klaus Dittrich:
davon Tantieme für 2014 i.H.v. 103.000,00 €

zu Dr. Reinhard Pfeiffer:
davon Tantieme für 2014 i.H.v. 86.000,00 €; zzgl. Versorgungszuschlag i.H.v. 28.176,02 €

zu Stefan Rummel:
davon Tantieme für 2014 i.H.v. 30.529,95€; zzgl. weiterer Leistungen i.H.v. 24.999,96 €

zu Falk Senger:
davon Tantieme für 2014 i.H.v. 35.518,10 €; zzgl. Versorgungszuschlag i.H.v. 28.176,02 € sowie weitere Leistungen i.H.v. 5.000,04 €

zu Gerhard Gerritzen:
davon Tantieme für 2014 i.H.v. 25.800,00 €

zu Monika Dech:
davon Tantieme für 2014 i.H.v. 35.518,10 €; zzgl. weiterer Leistungen i.H.v. 20.000,04 €

6. Mitglieder der Beschlussorgane

Beschlussorgan	Name - Funktion
	-
Aufsichtsrat	Ilse Aigner - Vorsitzende
	Dieter Reiter - 1. Stellvertretender Vorsitzender
	Heinrich Traublinger - weiterer stellvertretender Vorsitzender
	Stefan Ostermeier - weiterer stellvertretender Vorsitzender
	Dr. Heiko Bauer -
	Peter Diessen -
	Albert Füracker -
	Jens Ganßauge - Arbeitnehmervertreter im AR
	Dr. Thomas Gruber -
	Johannes Hintersberger -
	Georg Moller - Arbeitnehmervertreter im AR
	Sabine Nallinger -
	Frank Pastior - Arbeitnehmervertreter im AR
	Hans Podiuk -
	Franz Josef Pschierer -
	Georg Schlagbauer -
	Helmut Schmid -
	Nicole Schmitt - Arbeitnehmervertreter im AR
	Rolf Tischer - Arbeitnehmervertreter im AR
	-

zu Aufsichtsrat:

Im Lauf des Jahres 2015 kam es zu einem Wechsel im Aufsichtsrat der Messe München GmbH: Herr Staatssekretär Hintersberger wurde durch Herrn Staatssekretär Füracker abgelöst. Die Anzahl der Aufsichtsräte liegt unverändert bei 18 Personen.

7. Unterbeteiligungen

Beteiligung an	Kapitalanteil		Ergebnis [Tsd. €]
	[Tsd. €]	[%]	
Adventor GmbH (siehe auch dort)	45	90	0
Anwendungszentrum GmbH Oberpfaffenhofen - AZO	25	5	42
Bayern Tourismus Marketinggesellschaft mbH	774	5,95	5
bc Expo India Pvt. Ltd., Mumbai (siehe auch dort)	257	65	-80
BC Expo South Africa Proprietary Limited (siehe auch dort)	156	65	465
CTT Expo LLC, Moskau (siehe auch dort)	0	95	-3
EKO MMI Fuarcilik Limited Sirketi; Türkei (siehe auch dort)	47	50	108
GEC-German Exposition Corporation International GmbH (siehe auch dort)	50	33,33	18.560
IMAG-Internationaler Messe- und Ausstellungsdienst GmbH (siehe auch dort)	102	100	919
Jing Mu International Exhibition Co. Ltd., Peking China (siehe auch dort)	164	50	483
Meplan GmbH (siehe auch dort)	43	85	547
Messe-Idar-Oberstein GmbH	39	1,64	-27
MMI Asia (Hong Kong) Ltd., Hong Kong (siehe auch dort)	1	100	-9
MMI Asia Pte. Ltd., Singapur (siehe auch dort)	32	100	18.239
MMI Eurasia Fuarcilik Limited Sirketi; Istanbul (siehe auch dort)	2.660	87,11	-102
MMI India Pvt. Ltd.; Mumbai/Indien (siehe auch dort)	125	32,86	91
MMI (Shanghai) Co. Ltd., Shanghai (siehe auch dort)	586	100	140
MMI South Africa Pty. Ltd., Johannesburg (siehe auch dort)	177	100	-96
MMI-ZM Trade Fairs (Shanghai) Co., Ltd., Shanghai (siehe auch dort)	71	50	1.067
Shanghai New International Expo Centre Co. Ltd. (SNIEC) (siehe auch dort)	22.574	33,33	29.198
Trendset GmbH; München (siehe auch dort)	13	51,15	1.212

zu Anwendungszentrum GmbH Oberpfaffenhofen - AZO:

zum Kapitalanteil:

Der Anteil der LHM liegt unter 5%.

zum Vorjahresergebnis:

gerundeter Wert

zu Bayern Tourismus Marketinggesellschaft mbH:

zum Kapitalanteil:

Der Anteil der LHM liegt unter 5%.

zum Vorjahresergebnis:

gerundeter Wert

zu IMAG-Internationaler Messe- und Ausstellungsdienst GmbH (siehe auch dort):

zum Vorjahresergebnis:

vor Ergebnisabführung an die MMG

zu Meplan GmbH (siehe auch dort):

zum Vorjahresergebnis:

vor Ergebnisabführung an die MMG

zu Messe-Idar-Oberstein GmbH:

zum Kapitalanteil:

Der Anteil der LHM liegt unter 5%.

zum Vorjahresergebnis:

gerundeter Wert

8. Leistungsdaten

Leistungen	2012	2013	2014	2015	2016
Besucher [Tsd.]	1.778,47	2.313,7	1.802,65	1.942,26	n. v.
Eigene Messen/Ausstellungen	15	16	13	13	n. v.
Gastveranstaltungen	230	203	202	206	n. v.
Aussteller	35.047	36.400	33.082	33.772	n. v.

9. Beschäftigte

Anzahl	2012	2013	2014	2015	2016
Durchschnittliches Vollzeitäquivalent	567	603	621	656	n. v.
davon weiblich [%]		58,54	59,26	59,6	
davon männlich [%]		41,46	40,74	40,4	
davon nicht differenziert [%]	100	0	0	0	
davon schwerbehindert [%]	k. A.	k. A.	k. A.	k. A.	

zu Durchschnittliches Vollzeitäquivalent:

zu 2012 bis 2015: Von der Messe München GmbH wurde die durchschnittliche Mitarbeiteranzahl angegeben, das "Durchschnittliches Vollzeitäquivalent" wird von der Gesellschaft nicht berechnet.

10. Bilanzdaten / Vermögensdaten

Nr.	Position in [Tsd. €]	2012	2013	2014	2015	2016
	AKTIVA					
1	Anlagevermögen	1.009.808	985.324	960.993	955.546	
2	Umlaufvermögen	106.791	115.316	82.993	52.032	
3	Sonstiges	657	860	810	1.868	
4	Summe Aktiva	1.117.256	1.101.500	1.044.796	1.009.446	
	PASSIVA					
5	Eigenkapital	179.588	185.388	185.388	185.388	
6	Gezeichnetes Kapital	248.657	248.657	248.657	248.657	
7	Rücklagen	74.130	79.930	79.930	79.930	
8	Sonstige EK-Posten	0	0	0	0	
9	Gewinn- und Verlustvortrag	-143.199	-143.199	-143.199	-143.199	
10	Ergebnis	0	0	0	0	
11	Rückstellungen	53.370	84.889	48.898	48.665	
12	Verbindlichkeiten	884.298	831.224	810.510	775.393	
13	Verbindlichkeiten gegenüber Gesellschaftern	520.755	520.755	520.755	520.755	
14	Andere Verbindlichkeiten	363.543	310.468	289.755	254.638	
15	Sonstiges	0	0	0	0	
16	Summe Passiva	1.117.256	1.101.500	1.044.796	1.009.446	k. A.
	Bilanzkennzahlen					
17	Eigenkapitalquote [%]	16,07	16,83	17,74	18,37	
18	Verschuldungsgrad [%]	83,93	83,17	82,26	81,63	
19	Eigenkapitalverzinsung [%]	0	0	0	0	
20	Eigenkapitalverzinsung vor Gewinnabführung / Zuschuss [%]	0	0	0	0	

11. Daten der Erfolgsrechnung / Haushaltsdaten

Nr.	Position in [Tsd. €]	2012	2013	2014	2015	2016
1	Erlöse/Gebühren/Entgelte	221.856	309.452	223.695	230.248	
2	Sonstige Erträge/Einnahmen	5.297	1.902	16.936	3.266	
3	Summe Erträge/Einnahmen	227.153	311.354	240.630	233.514	
4	Sachaufwand/-ausgaben	-89.194	-114.537	-85.812	-88.883	
5	Personalaufwand/-ausgaben	-40.469	-45.915	-43.389	-48.336	
6	Abschreibungen	-34.324	-34.145	-34.817	-35.354	
8	Sonstiger Aufwand/Ausgaben	-32.357	-62.338	-38.073	-42.377	
9	Summe Aufwand/Ausgaben	-196.344	-256.935	-202.091	-214.951	
10	Betriebs-/Haushaltsergebnis	30.809	54.419	38.539	18.563	
11	Finanzergebnis	-26.444	-47.498	-33.045	-14.287	
12	Ergebnis der gewöhnlichen Geschäftstätigkeit	4.365	6.922	5.494	4.275	
13	Außerordentliches Ergebnis	0	0	0	0	
14	Steuern	-4.365	-6.922	-5.494	-4.275	
15	Zwischenergebnis	0	0	0	0	
16	Aufwendungen aus Gewinnabführung	0	0	0	0	
17	Zuschüsse der Eigentümer	0	0	0	0	
18	Jahresüberschuss/-fehlbetrag	0	0	0	0	k. V.
	Betriebskennzahlen					
19	Deckungsgrad [%]	115,69	121,18	119,07	108,64	

12. Städtische Garantieverpflichtungen

"Die Vertragspartner (LHM und Freistaat Bayern) werden für eine ausgewogene Finanzierung der Gesellschaft Sorge tragen. Soweit der Verwendungszweck ohne Finanzierungsbeiträge der Vertragspartner (Kapitalerhöhung, Gesellschafterdarlehen, Zuschüsse) nicht erreicht werden kann, werden die Vertragspartner die notwendigen Finanzmittel im Verhältnis ihrer Beteiligung am Stammkapital in die Entwürfe ihrer Haushaltspläne einstellen und nach Maßgabe ihrer haushaltsrechtlichen Bewilligungen leisten." (§ 3 Abs. 1 Konsortialvertrag vom 30.09.1996)

"Die Vertragspartner werden Bilanzverluste der Gesellschaft nach Maßgabe haushaltsrechtlicher Bewilligung ausgleichen, wenn die Liquidität der Gesellschaft dies erfordert." (§ 3 Abs. 2 Satz 1 Konsortialvertrag)

13. Finanzielle Zielvorgaben

Bei Beteiligungsunternehmen mit einer geringeren Beteiligung als 50 v.H. soll die Gemeinde darauf hinwirken, sie unter Beachtung betriebswirtschaftlicher Grundsätze und des Grundsatzes der Sparsamkeit und Wirtschaftlichkeit so zu führen, dass der öffentliche Zweck erfüllt wird. (Art. 95 Abs. 1 GO)

14. Finanzhilfedaten

Nr.	Position in [Tsd. €]	2012	2013	2014	2015	2016
	Sichtbare Finanzhilfen (Stadt)					
2	Investitionszuschuss erhalten	0	0	0	0	0
3	Investitionszuschuss Rückzahlung (auch aus Vorjahren)	0	0	0	0	0
4	Betriebszuschuss (Planansatz)	0	0	0	0	0
5	Betriebszuschuss (erhalten)	0	0	0	0	
6	Betriebszuschuss (tatsächlich verbraucht)	0	0	0	0	
7	Betriebszuschuss Rückzahlung (auch aus Vorjahren)	0	0	0	0	0
8	Sonstige Sichtbare	0	2.900	0	0	0
9	Summe sichtbare Finanzhilfen (Stadt)	0	2.900	0	0	0
	Nicht-sichtbare Finanzhilfen (Stadt)					
11	Verzicht auf Stammkapitalverzinsung	5.273	5.273	4.777	4.777	4.157
12	Verzicht auf Gewinnausschüttung	0	0	0	0	0
13	Zinsverzichte aus Darlehen	5.748	-4.473	-929	-5.464	-6.964
14	Verzicht auf Bürgschaftsgebühren	0	0	0	0	0
15	Sonstiges (s. Erläuterungen)	0	0	0	0	0
16	Summe nicht-sichtbare Finanzhilfen (Stadt)	11.022	800	3.848	-687	-2.807
17	Gesamtsumme Finanzhilfen Stadt	11.022	3.700	3.848	-687	-2.807
18	Finanzhilfen anderer Gesellschafter	0	2.900	0	0	0
19	Summe Aufwand/Ausgaben	-196.344	-256.935	-202.091	-214.951	k. V.
	Betriebskennzahlen					
20	Finanzhilfekoeffizient [%]	5,32	2,53	1,87	-0,32	k. V.

zu Verzicht auf Stammkapitalverzinsung:

zu 2012, 2013: 4,25% auf das gezeichnete Kapital der Landeshauptstadt München

zu 2014, 2015: 3,85% auf das gezeichnete Kapital der Landeshauptstadt München

zu 2016: 3,35% auf das gezeichnete Kapital der Landeshauptstadt München

zu Zinsverzichte aus Darlehen:

zu 2012: Darlehenszinsen 2012: 15.251 Tsd. € abzügl. Zinszahlung städtischer Anteil i.H.v. 9.503 Tsd. € (53,25 % von 17.845,5 Tsd. €)

zu 2013: Darlehenszinsen 2013: 15.251.184,30 € abzügl. Zinszahlung städtischer Anteil i.H.v. 19.724.503,36 € (53,2485 % von 37.042.361,39 €)

zu 2014: Darlehenszinsen 2014: 15.251.184,30 € abzügl. Zinszahlung städtischer Anteil i.H.v. 16.180.318,02 € (53,2485 % von 30.386.427,31 €)

zu 2015: Darlehenszinsen 2015: 15.251.184,30 € abzügl. Zinszahlung städtischer Anteil i.H.v. 20.714.991 € (53,2485 % von 38.902.487,40 €)

zu 2016: Darlehenszinsen 2016: 15.251.184,30 € abzügl. Zinszahlung städtischer Anteil i.H.v. 22.215 Tsd. € (53,2485 % von 41.718 Tsd. €)

15. Kreditaufnahmen

Nr.	Position in [Tsd. €]	2012	2013	2014	2015	2016
1	Kredit 1	0	0	0	0	k. V.
2	Kredit 2	0	0	0	0	k. V.

1. Betrieb

Name Adventor GmbH i. L.	UA
Rechtsform (einschließlich Zusatz) GmbH (in Liquidation)	Fachreferat nicht vorhanden
Gemeinnützigkeit nein	Betreuungsreferat Referat für Arbeit und Wirtschaft

2. Gesellschafter

Stamm- / Grundkapital:	50 [Tsd. €]	Anteile	
Gesellschafter / Eigentümer		[Tsd. €]	%
Messe München GmbH (siehe auch dort)		45	90
GHM Gesellschaft für Handwerksmessen mbH		5	10

3. Vertreter und Organe

Siehe Punkt 5 und 6

4. Gegenstand und Aufgaben des Betriebes

Programmierung, Vertrieb, Beratung, Service im Bereich Informations- und Telekommunikationstechnologie

5. Bezeichnung der Vertretung

Vertretung	Name	Aufgabe	Bezüge 2015 [Tsd. €]
	Gerhard Gerritzen	Liquidator	

zur Vertretung :

Vertritt die Gesellschaft alleine bei der Abwicklung.

6. Mitglieder der Beschlussorgane

Beschlussorgan	Name - Funktion
Gesellschafterversammlung	Messe München GmbH - GHM Gesellschaft für Handwerksmessen mbH - - -

7. Unterbeteiligungen

keine

8. Leistungsdaten

Leistungen	2012	2013	2014	2015	2016
nicht ausgewiesen					

zu nicht ausgewiesen:
seit Ende 2006 keine operative Geschäftstätigkeit

9. Beschäftigte

Anzahl	2012	2013	2014	2015	2016
Durchschnittliches Vollzeitäquivalent					k. A.
davon nicht differenziert [%]					

zu Durchschnittliches Vollzeitäquivalent:
seit Ende 2006 keine operative Geschäftstätigkeit

10. Bilanzdaten / Vermögensdaten

Nr.	Position in [Tsd. €]	2012	2013	2014	2015	2016
	AKTIVA					
2	Umlaufvermögen	1	0	0	0	
3	Sonstiges	0	0	0	0	
4	Summe Aktiva	1	0	0	0	
	PASSIVA					
5	Eigenkapital	1	0	0	0	
6	Gezeichnetes Kapital	50	50	50	50	
7	Rücklagen	555	555	555	555	
9	Gewinn- und Verlustvortrag	-604	-604	-604	-605	
10	Ergebnis	0	0	0	0	
11	Rückstellungen			0	0	
12	Verbindlichkeiten				0	
13	Verbindlichkeiten gegenüber Gesellschaftern				0	
15	Sonstiges				0	
16	Summe Passiva	1	0	0	0	k. A.
	Bilanzkennzahlen					
17	Eigenkapitalquote [%]	100	100	49,55		
18	Verschuldungsgrad [%]	0	0	50,45		
19	Eigenkapitalverzinsung [%]	-47,33	-90,95	-667,4		
20	Eigenkapitalverzinsung vor Gewinnabführung / Zuschuss [%]	-47,33	-90,95	-667,4		

zu Summe Aktiva:
zu 2013: 269,05 € (wg. Rundung auf Tsd. € nicht in der Tabelle ausgewiesen)
zu 2014: 70,76 € (wg. Rundung auf Tsd. € nicht in der Tabelle ausgewiesen)

zu Summe Passiva:
zu 2013: 269,05 € (wg. Rundung auf Tsd. € nicht in der Tabelle ausgewiesen)
zu 2014: 70,76 € (wg. Rundung auf Tsd. € nicht in der Tabelle ausgewiesen)

zu Umlaufvermögen:

zu 2013: 269,05 € (wg. Rundung auf Tsd. € nicht in der Tabelle ausgewiesen)

zu 2014: 70,76 € (wg. Rundung auf Tsd. € nicht in der Tabelle ausgewiesen)

11. Daten der Erfolgsrechnung / Haushaltsdaten

Nr.	Position in [Tsd. €]	2012	2013	2014	2015	2016
8	Sonstiger Aufwand/Ausgaben	0	0	0	0	
9	Summe Aufwand/Ausgaben	0	0	0	0	
10	Betriebs-/Haushaltsergebnis	0	0	0	0	
11	Finanzergebnis	0	0	0	0	
12	Ergebnis der gewöhnlichen Geschäftstätigkeit	0	0	0	0	
15	Zwischenergebnis	0	0	0	0	
18	Jahresüberschuss/-fehlbetrag	0	0	0	0	k. A.
	Betriebskennzahlen					
19	Deckungsgrad [%]	0	0	0	0	

zu Betriebs-/Haushaltsergebnis:

zu 2014: -233,99 € (wg. Rundung auf Tsd. € nicht in der Tabelle ausgewiesen)

zu 2015: -35,06 € (wg. Rundung auf Tsd. € nicht in der Tabelle ausgewiesen)

zu Ergebnis der gewöhnlichen Geschäftstätigkeit:

zu 2012: -243,15 (wg. Rundung auf Tsd. € nicht in der Tabelle ausgewiesen)

zu 2013: -244,71 € (wg. Rundung auf Tsd. € nicht in der Tabelle ausgewiesen)

zu 2014: -233,99 € (wg. Rundung auf Tsd. € nicht in der Tabelle ausgewiesen)

zu 2015: -35,06 € (wg. Rundung auf Tsd. € nicht in der Tabelle ausgewiesen)

zu Finanzergebnis:

zu 2014: 0,05 €, wegen Rundung auf Tsd. € wird in der Tabelle 0 ausgegeben

zu Jahresüberschuss/-fehlbetrag:

zu 2012: -243,15 (wg. Rundung auf Tsd. € nicht in der Tabelle ausgewiesen)

zu 2013: -244,71 € (wg. Rundung auf Tsd. € nicht in der Tabelle ausgewiesen)

zu 2014: -233,99 € (wg. Rundung auf Tsd. € nicht in der Tabelle ausgewiesen)

zu 2015: -35,06 € (wg. Rundung auf Tsd. € nicht in der Tabelle ausgewiesen)

zu Sonstiger Aufwand/Ausgaben:

zu 2014: -234,04 €, wegen Rundung auf Tsd. € wird in der Tabelle 0 ausgegeben

zu 2015: -35,06 €, wegen Rundung auf Tsd. € wird in der Tabelle 0 ausgegeben

zu Summe Aufwand/Ausgaben:

zu 2014: -233,99 € (wg. Rundung auf Tsd. € nicht in der Tabelle ausgewiesen)

zu 2015: -35,06 € (wg. Rundung auf Tsd. € nicht in der Tabelle ausgewiesen)

zu Zwischenergebnis:

zu 2014: -233,99 € (wg. Rundung auf Tsd. € nicht in der Tabelle ausgewiesen)

zu 2015: -35,06 € (wg. Rundung auf Tsd. € nicht in der Tabelle ausgewiesen)

12. Städtische Garantieverpflichtungen

keine

13. Finanzielle Zielvorgaben

keine

14. Finanzhilfedaten

Dieser Betrieb erhält von der Landeshauptstadt München keine Finanzhilfen.

15. Kreditaufnahmen

Nr.	Position in [Tsd. €]	2012	2013	2014	2015	2016
1	Kredit 1	0	0	0	0	0

1. Betrieb

Name BC Expo South Africa Proprietary Limited		UA
Rechtsform (einschließlich Zusatz) Proprietary Limited (GmbH nach südafrikanischem Recht)		Fachreferat nicht vorhanden
Gemeinnützigkeit nein		Betreuungsreferat Referat für Arbeit und Wirtschaft

2. Gesellschafter

Stamm- / Grundkapital:	239 [Tsd. €]	
Gesellschafter / Eigentümer	[Tsd. €]	%
Messe München GmbH (siehe auch dort)	156	65
AEM Services LLC	84	35

3. Vertreter und Organe

Siehe Punkt 5 und 6

4. Gegenstand und Aufgaben des Betriebes

Veranstaltung von Messen und Kongressen in Indien für Baumaschinen und Bauequipment.

5. Bezeichnung der Vertretung

Vertretung	Name	Aufgabe	Bezüge 2015 [Tsd. €]
Management	Elaine Crewe	CEO	

zu Elaine Crewe:

Basierend auf Art. 94 Abs. 3 GO i. V. m. §§ 285 Nr. 9a, 286 Abs. 4 HGB wurde die Angabe der Bezüge von den Geschäftsführern verweigert.

6. Mitglieder der Beschlussorgane

Beschlussorgan	Name - Funktion
Board of Directors	Stefan Rummel - Chairman of the Board / Director
	Collin Davis - Board Member / Director; Chairman of the Board bis 31.12.2014
	Megan Tanel - Board Member / Director
	-
	-

7. Unterbeteiligungen

keine

8. Leistungsdaten

Leistungen	2012	2013	2014	2015	2016
nicht ausgewiesen					

zu nicht ausgewiesen:

Es werden keine Einzelleistungen dargestellt, sondern auf Gegenstand und Aufgaben des Betriebes verwiesen.

9. Beschäftigte

Anzahl	2012	2013	2014	2015	2016
Durchschnittliches Vollzeitäquivalent			3	4	k. A.
davon weiblich [%]			33,33	50	
davon männlich [%]			66,67	50	
davon nicht differenziert [%]			0	0	
davon schwerbehindert [%]			k. A.	k. A.	

zu Durchschnittliches Vollzeitäquivalent:

zu 2014, 2015: Mitarbeiter sind bei der MMI South Africa (Pty) Ltd. angestellt und werden zur BC Expo South Africa entsandt.

10. Bilanzdaten / Vermögensdaten

Nr.	Position in [Tsd. €]	2012	2013	2014	2015	2016
	AKTIVA					
1	Anlagevermögen			29	18	
2	Umlaufvermögen			630	1.240	
3	Sonstiges			0	0	
4	Summe Aktiva			659	1.259	
	PASSIVA					
5	Eigenkapital			224	0	
6	Gezeichnetes Kapital			289	239	
7	Rücklagen			0	411	
9	Gewinn- und Verlustvortrag			-65	0	
10	Ergebnis			0	0	
12	Verbindlichkeiten			365	608	
14	Andere Verbindlichkeiten			365	608	
15	Sonstiges			70	0	
16	Summe Passiva			659	1.259	k. A.
	Bilanzkennzahlen					
17	Eigenkapitalquote [%]			34,01	51,70	
18	Verschuldungsgrad [%]			65,99	48,30	
19	Eigenkapitalverzinsung [%]			-29,02	71,48	
20	Eigenkapitalverzinsung vor Gewinnabführung / Zuschuss [%]			-29,02	71,48	

11. Daten der Erfolgsrechnung / Haushaltsdaten

Nr.	Position in [Tsd. €]	2012	2013	2014	2015	2016
1	Erlöse/Gebühren/Entgelte			1	2.503	
3	Summe Erträge/Einnahmen			1	2.503	
4	Sachaufwand/-ausgaben			-91	-1.763	
5	Personalaufwand/-ausgaben			0	-88	
6	Abschreibungen			0	-2	
9	Summe Aufwand/Ausgaben			-91	-1.854	
10	Betriebs-/Haushaltsergebnis			-90	649	
12	Ergebnis der gewöhnlichen Geschäftstätigkeit			-90	649	
14	Steuern			25	-184	
15	Zwischenergebnis			-65	465	
18	Jahresüberschuss/-fehlbetrag			-65	465	k. A.
	Betriebskennzahlen					
19	Deckungsgrad [%]			0,92	135	

12. Städtische Garantieverpflichtungen

keine

13. Finanzielle Zielvorgaben

keine

14. Finanzhilfedaten

Dieser Betrieb erhält von der Landeshauptstadt München keine Finanzhilfen.

15. Kreditaufnahmen

keine Angaben

1. Betrieb

Name CTT Expo LLC		UA
Rechtsform (einschließlich Zusatz) Gesellschaft mit beschränkter Haftung nach russischem Recht		Fachreferat Referat für Arbeit und Wirtschaft
Gemeinnützigkeit nein		Betreuungsreferat nicht vorhanden

2. Gesellschafter

Stamm- / Grundkapital:	0 [Tsd. €]	
Gesellschafter / Eigentümer	[Tsd. €]	%
Messe München GmbH (siehe auch dort)	0	95
2) Alexey A. Striganov	0	5

zu 2: Privatperson

3. Vertreter und Organe

Siehe Punkt 5 und 6

4. Gegenstand und Aufgaben des Betriebes

Organisation und Durchführung der Messe CTT in Moskau zum Thema Bautechnik und Bautechnologien

5. Bezeichnung der Vertretung

Vertretung	Name	Aufgabe	Bezüge 2015 [Tsd. €]
Geschäftsführung	Alexey Striganov	Geschäftsführer	
	Marina Vashurkina	Deputy of the General Direktor	

zu Alexey Striganov:

Basierend auf Art. 94 Abs. 3 GO i. V. m. §§ 285 Nr. 9a, 286 Abs. 4 HGB wurde die Angabe der Bezüge von den Geschäftsführern verweigert.

zu Marina Vashurkina:

Aufgrund einer Power of Attorney vom 01.01.2016 und einer Gültigkeit bis zum 31.07.2016 handelnd.

6. Mitglieder der Beschlussorgane

Beschlussorgan	Name - Funktion
Gesellschafterversammlung	Dr. Reinhard Pfeiffer - Vertreter des Gesellschafters MMG
	Stefan Rummel - Vertreter des Gesellschafters MMG
	Alexey Striganov - geschäftsführender Gesellschafter
	-
	-

7. Unterbeteiligungen

keine

8. Leistungsdaten

Leistungen	2012	2013	2014	2015	2016
nicht ausgewiesen					

zu nicht ausgewiesen:

Es werden keine Einzelleistungen dargestellt, sondern auf Gegenstand und Aufgaben des Betriebes verwiesen.

9. Beschäftigte

Anzahl	2012	2013	2014	2015	2016
Durchschnittliches Vollzeitäquivalent				12	k. A.
davon nicht differenziert [%]				100	
davon schwerbehindert [%]				k. A.	

10. Bilanzdaten / Vermögensdaten

Nr.	Position in [Tsd. €]	2012	2013	2014	2015	2016
	AKTIVA					
1	Anlagevermögen				3	
2	Umlaufvermögen				1.478	
3	Sonstiges				0	
4	Summe Aktiva				1.481	
	PASSIVA					
5	Eigenkapital				959	
6	Gezeichnetes Kapital				0	
7	Rücklagen				962	
9	Gewinn- und Verlustvortrag				-3	
11	Rückstellungen				0	
12	Verbindlichkeiten				522	
14	Andere Verbindlichkeiten				522	
15	Sonstiges				0	
16	Summe Passiva				1.481	k. A.
	Bilanzkennzahlen					
17	Eigenkapitalquote [%]				64,75	
18	Verschuldungsgrad [%]				35,25	
19	Eigenkapitalverzinsung [%]				-0,29	
20	Eigenkapitalverzinsung vor Gewinnabführung / Zuschuss [%]				-0,29	

11. Daten der Erfolgsrechnung / Haushaltsdaten

Nr.	Position in [Tsd. €]	2012	2013	2014	2015	2016
1	Erlöse/Gebühren/Entgelte				25	
3	Summe Erträge/Einnahmen				25	
5	Personalaufwand/-ausgaben				-14	
6	Abschreibungen				-6	
8	Sonstiger Aufwand/Ausgaben				-7	
9	Summe Aufwand/Ausgaben				-28	
10	Betriebs-/Haushaltsergebnis				-2	
12	Ergebnis der gewöhnlichen Geschäftstätigkeit				-2	
14	Steuern				0	
15	Zwischenergebnis				-3	
18	Jahresüberschuss/-fehlbetrag				-3	k. A.
	Betriebskennzahlen					
19	Deckungsgrad [%]				91,35	

12. Städtische Garantieverpflichtungen

keine

13. Finanzielle Zielvorgaben

keine

14. Finanzhilfedaten

Dieser Betrieb erhält von der Landeshauptstadt München keine Finanzhilfen.

15. Kreditaufnahmen

keine Angaben

1. Betrieb

Name EKO MMI Fuarcilik Limited Sirketi; Türkei		UA
Rechtsform (einschließlich Zusatz) GmbH (nach türkischem Recht)		Fachreferat nicht vorhanden
Gemeinnützigkeit nein		Betreuungsreferat Referat für Arbeit und Wirtschaft

2. Gesellschafter

Stamm- / Grundkapital:	94 [Tsd. €]	
Gesellschafter / Eigentümer	[Tsd. €]	Anteile %
Messe München GmbH (siehe auch dort)	47	50
2) Eko Fuarcilik Ticaret Limited Sirketi	47	50

zu 2: Türkischer Fachverlag

3. Vertreter und Organe

Siehe Punkt 5 und 6

4. Gegenstand und Aufgaben des Betriebes

Veranstaltung von Messen und Kongressen in der Türkei

5. Bezeichnung der Vertretung

Vertretung	Name	Aufgabe	Bezüge 2015 [Tsd. €]
Geschäftsführung	Ilker Altun	Geschäftsführer	

zu Ilker Altun:

Basierend auf Art. 94 Abs. 3 GO i. V. m. §§ 285 Nr. 9a, 286 Abs. 4 HGB wurde die Angabe der Bezüge von den Geschäftsführern verweigert.

6. Mitglieder der Beschlussorgane

Beschlussorgan	Name - Funktion
Gesellschafterversammlung	Gerhard Gerritzen - Messe München GmbH
	Ilker Altun - Eko
	-
	-

7. Unterbeteiligungen

keine

8. Leistungsdaten

Leistungen	2012	2013	2014	2015	2016
nicht ausgewiesen					

zu nicht ausgewiesen:

Es werden keine Einzelleistungen dargestellt, sondern auf Gegenstand und Aufgaben des Betriebes verwiesen.

9. Beschäftigte

Anzahl	2012	2013	2014	2015	2016
Durchschnittliches Vollzeitäquivalent	0	0	0	1	k. A.
davon weiblich [%]				0	
davon männlich [%]				100	
davon nicht differenziert [%]	100	100	100	0	
davon schwerbehindert [%]				k. A.	

10. Bilanzdaten / Vermögensdaten

Nr.	Position in [Tsd. €]	2012	2013	2014	2015	2016
	AKTIVA					
1	Anlagevermögen	1	1	1	0	
2	Umlaufvermögen	476	455	490	461	
3	Sonstiges	0	0	0	0	
4	Summe Aktiva	478	456	491	461	
	PASSIVA					
5	Eigenkapital	310	321	296	304	
6	Gezeichnetes Kapital	127	101	106	94	
7	Rücklagen	0	219	190	210	
9	Gewinn- und Verlustvortrag	-23	0	0	0	
10	Ergebnis	205	0	0	0	
12	Verbindlichkeiten	168	135	195	156	
13	Verbindlichkeiten gegenüber Gesellschaftern	0	0	31	0	
14	Andere Verbindlichkeiten	168	135	163	156	
15	Sonstiges	0	0	0	0	
16	Summe Passiva	478	456	491	461	k. A.
	Bilanzkennzahlen					
17	Eigenkapitalquote [%]	64,83	70,36	60,3	66,09	
18	Verschuldungsgrad [%]	35,17	29,64	39,7	33,91	
19	Eigenkapitalverzinsung [%]	66,37	35,68	24,4	35,57	
20	Eigenkapitalverzinsung vor Gewinnabführung / Zuschuss [%]	66,37	35,68	24,4	35,57	

11. Daten der Erfolgsrechnung / Haushaltsdaten

Nr.	Position in [Tsd. €]	2012	2013	2014	2015	2016
1	Erlöse/Gebühren/Entgelte	723	572	625	733	
2	Sonstige Erträge/Einnahmen	6	0	0	0	
3	Summe Erträge/Einnahmen	728	572	625	733	
4	Sachaufwand/-ausgaben	-428	-386	-526	-562	
5	Personalaufwand/-ausgaben	0	0	0	-36	
6	Abschreibungen	0	0	0	0	
8	Sonstiger Aufwand/Ausgaben	-49	-42	-9	0	
9	Summe Aufwand/Ausgaben	-477	-429	-535	-598	
10	Betriebs-/Haushaltsergebnis	251	143	90	135	
11	Finanzergebnis	0	0	0	0	
12	Ergebnis der gewöhnlichen Geschäftstätigkeit	251	143	90	135	
13	Außerordentliches Ergebnis	0	0	0	0	
14	Steuern	-45	-29	-18	-27	
15	Zwischenergebnis	205	114	72	108	
18	Jahresüberschuss/-fehlbetrag	205	114	72	108	k. A.
	Betriebskennzahlen					
19	Deckungsgrad [%]	152,59	133,38	116,87	122,63	

12. Städtische Garantieverpflichtungen

nein

13. Finanzielle Zielvorgaben

nein

14. Finanzhilfedaten

Dieser Betrieb erhält von der Landeshauptstadt München keine Finanzhilfen.

15. Kreditaufnahmen

keine Angaben

1. Betrieb

Name GEC German Exposition Corporation International GmbH	UA
Rechtsform (einschließlich Zusatz) GmbH	Fachreferat nicht vorhanden
Gemeinnützigkeit nein	Betreuungsreferat Referat für Arbeit und Wirtschaft

2. Gesellschafter

Stamm- / Grundkapital:	150 [Tsd. €]	
Gesellschafter / Eigentümer	[Tsd. €]	%
Messe München GmbH (siehe auch dort)	50	33,33
Messe Düsseldorf GmbH	50	33,33
Deutsche Messe AG	50	33,33

3. Vertreter und Organe

Siehe Punkt 5 und 6

4. Gegenstand und Aufgaben des Betriebes

Gegenstand und Aufgabe des Betriebes ist die Organisation von Messen im Ausland, die Beteiligung an in- und ausländischen Unternehmen im Bereich des Messewesens und eine Beteiligung an dem Joint Venture-Unternehmen "Shanghai International Expo Centre" in Shanghai. Der öffentliche Zweck ergibt sich durch Unterstützung der Messe München GmbH bei der Absicherung von Eigenveranstaltungen und Hilfestellung für deutsche Unternehmen an der Marktteilnahme im Ausland.

5. Bezeichnung der Vertretung

Vertretung	Name	Aufgabe	Bezüge 2015 [Tsd. €]
Geschäftsführung	Dr. Clemens Schütte	Abteilungsleiter, Messe Düsseldorf GmbH	
	Dr. Andreas Gruchow	Vorstand, Deutsche Messe AG, Hannover	
	Stefan Rummel	Geschäftsführer, Messe München GmbH	
	Werner Krabec	Abteilungsleiter, Messe Düsseldorf GmbH	

zur Vertretung Geschäftsführung :

Basierend auf Art. 94 Abs. 3 GO i. V. m. §§ 285 Nr. 9a, 286 Abs. 4 HGB wurde die Angabe der Bezüge von den Geschäftsführern verweigert.

6. Mitglieder der Beschlussorgane

Beschlussorgan	Name - Funktion
Gesellschafterversammlung	Dr. Clemens Schütte - Chairman of the Board
	Dr. Andreas Gruchow - Director
	Stefan Rummel - Director
	Werner Krabec - Director
	-
	-

zu Dr. Clemens Schütte:
bis 31.12.2016

7. Unterbeteiligungen

Beteiligung an	Kapitalanteil		Ergebnis [Tsd. €]
	[Tsd. €]	[%]	
Shanghai New International Expo Centre Co., Ltd. (siehe auch dort)	67.726	50	29.198

8. Leistungsdaten

Leistungen	2012	2013	2014	2015	2016
nicht ausgewiesen					

zu nicht ausgewiesen:

Es werden keine Einzelleistungen dargestellt, sondern auf Gegenstand und Aufgaben des Betriebes verwiesen.

9. Beschäftigte

Anzahl	2012	2013	2014	2015	2016
Durchschnittliches Vollzeitäquivalent	0	0	1	1	k. A.
davon weiblich [%]			0	0	
davon männlich [%]			100	100	
davon nicht differenziert [%]	100	100	0	0	
davon schwerbehindert [%]			k. A.	k. A.	

10. Bilanzdaten / Vermögensdaten

Nr.	Position in [Tsd. €]	2012	2013	2014	2015	2016
	AKTIVA					
1	Anlagevermögen	44.800	44.800	44.800	44.800	
2	Umlaufvermögen	1.907	3.468	5.241	5.913	
3	Sonstiges	111	111	111	0	
4	Summe Aktiva	46.817	48.379	50.152	50.712	
	PASSIVA					
5	Eigenkapital	46.661	48.187	50.060	50.619	
6	Gezeichnetes Kapital	150	150	150	150	
7	Rücklagen	35.856	48.037	49.910	50.469	
8	Sonstige EK-Posten	0	0	0	0	
9	Gewinn- und Verlustvortrag	0	0	0	0	
10	Ergebnis	10.656	0	0	0	
11	Rückstellungen	81	93	67	74	
12	Verbindlichkeiten	75	99	25	19	
14	Andere Verbindlichkeiten	75	99	25	19	
15	Sonstiges	0	0	0	0	
16	Summe Passiva	46.817	48.379	50.152	50.712	k. A.
	Bilanzkennzahlen					
17	Eigenkapitalquote [%]	99,67	99,6	99,82	99,82	
18	Verschuldungsgrad [%]	0,33	0,4	0,18	0,18	
19	Eigenkapitalverzinsung [%]	23,68	21,84	24,72	36,67	
20	Eigenkapitalverzinsung vor Gewinnabführung / Zuschuss [%]	23,68	21,84	24,72	36,67	

11. Daten der Erfolgsrechnung / Haushaltsdaten

Nr.	Position in [Tsd. €]	2012	2013	2014	2015	2016
1	Erlöse/Gebühren/Entgelte	281	30	33	0	
2	Sonstige Erträge/Einnahmen	0	113	299	54	
3	Summe Erträge/Einnahmen	281	143	331	54	
4	Sachaufwand/-ausgaben	0	0	0	0	
5	Personalaufwand/-ausgaben	-125	-125	-142	-135	
6	Abschreibungen					
8	Sonstiger Aufwand/Ausgaben	-520	-569	-482	-295	
9	Summe Aufwand/Ausgaben	-645	-694	-624	-430	
10	Betriebs-/Haushaltsergebnis	-364	-551	-293	-377	
11	Finanzergebnis	12.709	12.319	14.105	21.041	
12	Ergebnis der gewöhnlichen Geschäftstätigkeit	12.346	11.768	13.812	20.665	
13	Außerordentliches Ergebnis	0	0	0	0	
14	Steuern	-1.296	-1.242	-1.439	-2.105	
15	Zwischenergebnis	11.050	10.526	12.373	18.560	
18	Jahresüberschuss/-fehlbetrag	11.050	10.526	12.373	18.560	k. A.
	Betriebskennzahlen					
19	Deckungsgrad [%]	43,61	20,56	53,06	12,46	

12. Städtische Garantieverpflichtungen

keine

13. Finanzielle Zielvorgaben

keine

14. Finanzhilfedaten

Dieser Betrieb erhält von der Landeshauptstadt München keine Finanzhilfen.

15. Kreditaufnahmen

Nr.	Position in [Tsd. €]	2012	2013	2014	2015	2016
1	Kredit 1	0	0	0	0	0

1. Betrieb

Name Shanghai New International Expo Centre Co. Ltd. (SNIEC)	UA
Rechtsform (einschließlich Zusatz) Limited liability company (GmbH)	Fachreferat nicht vorhanden
Gemeinnützigkeit nein	Betreuungsreferat Referat für Arbeit und Wirtschaft

2. Gesellschafter

Stamm- / Grundkapital:	135.445 [Tsd. €]	
Gesellschafter / Eigentümer	[Tsd. €]	%
GEC German Exposition Corporation International GmbH (siehe auch dort)	67.726	50
Shanghai Pudong Land Development (Holding) Co.	67.718	50

3. Vertreter und Organe

Siehe Punkt 5 und 6

4. Gegenstand und Aufgaben des Betriebes

Bau und Betrieb eines Messegeländes in Shanghai (VRC). Der öffentliche Zweck ergibt sich durch Unterstützung der Messe München GmbH bei der Absicherung der Eigenveranstaltungen und Hilfestellung für deutsche Unternehmen an der Marktteilnahme Chinas.

5. Bezeichnung der Vertretung

Vertretung	Name	Aufgabe	Bezüge 2015 [Tsd. €]
Geschäftsführung	Michael Kruppe	General Manager	
	Zhou Luping	Deputy General Manager	

zur Vertretung Geschäftsführung:

Basierend auf Art. 94 Abs. 3 GO i. V. m. §§ 285 Nr. 9a, 286 Abs. 4 HGB wurde die Angabe der Bezüge von den Geschäftsführern verweigert.

6. Mitglieder der Beschlussorgane

Beschlussorgan	Name - Funktion
Board of Directors	Li Jinzhao - Chairman of the Board / Director
	Dr. Clemens Schütte - Vice Chairman of the Board / Director
	Zhou Luping - Director
	Xu Erjin - Director
	Dr. Andreas Gruchow - Director
	Stefan Rummel - Director
	-
-	

zu Dr. Clemens Schütte:
Bis 31.12.2015

7. Unterbeteiligungen

keine

8. Leistungsdaten

Leistungen	2012	2013	2014	2015	2016
nicht ausgewiesen					

zu nicht ausgewiesen:

Es werden keine Einzelleistungen dargestellt, sondern auf Gegenstand und Aufgaben des Betriebes verwiesen.

9. Beschäftigte

Anzahl	2012	2013	2014	2015	2016
Durchschnittliches Vollzeitäquivalent	0	0	0	0	k. A.
davon nicht differenziert [%]					
davon schwerbehindert [%]					

10. Bilanzdaten / Vermögensdaten

Nr.	Position in [Tsd. €]	2012	2013	2014	2015	2016
	AKTIVA					
1	Anlagevermögen	373.250	354.224	372.651	375.376	
2	Umlaufvermögen	22.159	38.065	51.378	46.654	
3	Sonstiges	169	202	0	0	
4	Summe Aktiva	395.578	392.491	424.029	422.031	
	PASSIVA					
5	Eigenkapital	206.467	213.055	243.698	247.582	
6	Gezeichnetes Kapital	116.328	114.543	126.905	135.445	
7	Rücklagen	2.842	4.238	116.793	112.137	
8	Sonstige EK-Posten	0	0	0	0	
9	Gewinn- und Verlustvortrag	87.297	94.274	0	0	
10	Ergebnis	0	0	0	0	
11	Rückstellungen	0	0	0	0	
12	Verbindlichkeiten	189.111	170.386	180.331	174.449	
13	Verbindlichkeiten gegenüber Gesellschaftern	0	0	0	0	
14	Andere Verbindlichkeiten	189.111	170.386	180.331	174.449	
15	Sonstiges	0	9.050	0	0	
16	Summe Passiva	395.578	392.491	424.029	422.031	k. A.
	Bilanzkennzahlen					
17	Eigenkapitalquote [%]	52,19	54,28	57,47	58,66	
18	Verschuldungsgrad [%]	47,81	45,72	42,53	41,34	
19	Eigenkapitalverzinsung [%]	12,96	15,94	16,44	11,79	
20	Eigenkapitalverzinsung vor Gewinnabführung / Zuschuss [%]	12,96	15,94	16,44	11,79	

11. Daten der Erfolgsrechnung / Haushaltsdaten

Nr.	Position in [Tsd. €]	2012	2013	2014	2015	2016
1	Erlöse/Gebühren/Entgelte	105.846	117.599	138.002	116.178	
2	Sonstige Erträge/Einnahmen	87	2.834	2.815	2.912	
3	Summe Erträge/Einnahmen	105.933	120.433	140.817	119.091	
4	Sachaufwand/-ausgaben	-51.076	-60.301	-71.523	-67.716	
5	Personalaufwand/-ausgaben	0	0	0	0	
6	Abschreibungen	0	0	0	0	
8	Sonstiger Aufwand/Ausgaben	-8.889	-8.201	-8.067	-5.911	
9	Summe Aufwand/Ausgaben	-59.965	-68.502	-79.590	-73.627	
10	Betriebs-/Haushaltsergebnis	45.968	51.931	61.227	45.463	
11	Finanzergebnis	0	0	0	0	
12	Ergebnis der gewöhnlichen Geschäftstätigkeit	45.968	51.931	61.227	45.463	
13	Außerordentliches Ergebnis	-10.185	0	0	0	
14	Steuern	-9.020	-17.978	-21.166	-16.265	
15	Zwischenergebnis	26.763	33.953	40.061	29.198	
16	Aufwendungen aus Gewinnabführung	0	0	0	0	
17	Zuschüsse der Eigentümer	0	0	0	0	
18	Jahresüberschuss/-fehlbetrag	26.763	33.953	40.061	29.198	k. A.
	Betriebskennzahlen					
19	Deckungsgrad [%]	176,66	175,81	176,93	161,75	

zu Personalaufwand/-ausgaben:

zu 2013, 2014, 2015: in Sachaufwand enthalten, keine seperater Ausweis in G+V

12. Städtische Garantieverpflichtungen

keine

13. Finanzielle Zielvorgaben

keine

14. Finanzhilfedaten

Dieser Betrieb erhält von der Landeshauptstadt München keine Finanzhilfen.

15. Kreditaufnahmen

Nr.	Position in [Tsd. €]	2012	2013	2014	2015	2016
1	Kredit 1		0	0	0	

1. Betrieb

Name IMAG - Internationaler Messe- und Ausstellungsdienst GmbH	UA
Rechtsform (einschließlich Zusatz) GmbH	Fachreferat nicht vorhanden
Gemeinnützigkeit nein	Betreuungsreferat Referat für Arbeit und Wirtschaft

2. Gesellschafter

Stamm- / Grundkapital:	102 [Tsd. €]	Anteile	
Gesellschafter / Eigentümer		[Tsd. €]	%
Messe München GmbH (siehe auch dort)		102	100

3. Vertreter und Organe

Siehe Punkt 5 und 6

4. Gegenstand und Aufgaben des Betriebes

Gegenstand des Unternehmens ist die Wahrnehmung von Aufgaben des Messe- und ausstellungswesens auf wirtschaftlichem, wissenschaftlichem und kulturellem gebiete insbesondere im Ausland. Hierzu gehört insbesondere die Vorbereitung, Organisation und Durchführung deutscher Beteiligungen bei ausländischen Messen und Ausstellungen und ausländischer Beteiligungen bei deutschen Messen und Ausstellungen sowie die Vorbereitung und Durchführung selbständiger Veranstaltungen im Ausland; die Durchführung von Verkaufsförderungsmaßnahmen und PR-Aktionen im In- und Ausland; Consulting für den Bereich Messen und Ausstellungen im In- und Ausland; Aussteller- und Besucherakquisition für Drittveranstaltungen.

5. Bezeichnung der Vertretung

Vertretung	Name	Aufgabe	Bezüge 2015 [Tsd. €]
Geschäftsführung	Peter Bergleiter	Geschäftsführer	

zur Vertretung Geschäftsführung:

Ist nur ein Geschäftsführer bestellt, vertritt er die Gesellschaft alleine. Sind mehrere Geschäftsführer bestellt wird Gesellschaft durch zwei Geschäftsführer oder durch einen Geschäftsführer gemeinsam mit einem Prokuristen vertreten.

zu Peter Bergleiter:

Basierend auf Art. 94 Abs. 3 GO i. V. m. §§ 285 Nr. 9a, 286 Abs. 4 HGB wurde die Angabe der Bezüge von den Geschäftsführern verweigert.

6. Mitglieder der Beschlussorgane

Beschlussorgan	Name - Funktion
Gesellschafterversammlung	Stefan Rummel - Vorsitzender, Vertreter MMG
	Gerhard Gerritzen - Vertreter MMG
	-
	-

zu Gesellschafterversammlung:
MMG wird durch zwei Geschäftsführer vertreten.

7. Unterbeteiligungen

keine

8. Leistungsdaten

Leistungen	2012	2013	2014	2015	2016
nicht ausgewiesen					

zu nicht ausgewiesen:
Es werden keine Einzelleistungen dargestellt, sondern auf Gegenstand und Aufgaben des Betriebes verwiesen.

9. Beschäftigte

Anzahl	2012	2013	2014	2015	2016
Durchschnittliches Vollzeitäquivalent	37	33	23	24	k. A.
davon weiblich [%]				75	
davon männlich [%]				25	
davon nicht differenziert [%]	100	100	100	0	
davon schwerbehindert [%]	k. A.	k. A.	k. A.	k. A.	

zu Durchschnittliches Vollzeitäquivalent:
zu 2012, 2013: Die Kennzahl "Durchschnittliches Vollzeitäquivalent" liegt bei der IMAG nicht vor.
zu 2014: entspricht durchschn. 25,08 Beschäftigungsverhältnissen

10. Bilanzdaten / Vermögensdaten

Nr.	Position in [Tsd. €]	2012	2013	2014	2015	2016
	AKTIVA					
1	Anlagevermögen	111	73	85	52	
2	Umlaufvermögen	6.211	5.651	4.601	4.948	
3	Sonstiges	5	10	2	5	
4	Summe Aktiva	6.327	5.734	4.688	5.005	
	PASSIVA					
5	Eigenkapital	281	281	281	281	
6	Gezeichnetes Kapital	102	102	102	102	
7	Rücklagen	179	179	179	179	
8	Sonstige EK-Posten	0	0	0	0	
9	Gewinn- und Verlustvortrag	0	0	0	0	
10	Ergebnis	0	0	0	0	
11	Rückstellungen	2.817	2.941	2.439	2.490	
12	Verbindlichkeiten	3.103	2.028	1.968	2.234	
13	Verbindlichkeiten gegenüber Gesellschaftern	248	1.472	1.901	2.068	
14	Andere Verbindlichkeiten	2.856	555	66	166	
15	Sonstiges	125	483	0	0	
16	Summe Passiva	6.327	5.734	4.688	5.005	k. A.
	Bilanzkennzahlen					
17	Eigenkapitalquote [%]	4,44	4,9	6	5,62	
18	Verschuldungsgrad [%]	95,56	95,1	94	94,38	
19	Eigenkapitalverzinsung [%]	0	0	0	0	
20	Eigenkapitalverzinsung vor Gewinnabführung / Zuschuss [%]	79,98	499,42	2,2	326,96	

11. Daten der Erfolgsrechnung / Haushaltsdaten

Nr.	Position in [Tsd. €]	2012	2013	2014	2015	2016
1	Erlöse/Gebühren/Entgelte	8.675	18.107	7.773	14.628	
2	Sonstige Erträge/Einnahmen	4.251	-2.226	858	-997	
3	Summe Erträge/Einnahmen	12.926	15.882	8.631	13.631	
4	Sachaufwand/-ausgaben	-9.905	-11.342	-6.076	-9.925	
5	Personalaufwand/-ausgaben	-2.646	-2.428	-1.679	-1.811	
6	Abschreibungen	-28	-50	-35	-34	
8	Sonstiger Aufwand/Ausgaben	-867	-801	-738	-855	
9	Summe Aufwand/Ausgaben	-13.445	-14.621	-8.529	-12.625	
10	Betriebs-/Haushaltsergebnis	-519	1.260	102	1.006	
11	Finanzergebnis	744	145	-92	-85	
12	Ergebnis der gewöhnlichen Geschäftstätigkeit	225	1.405	10	921	
13	Außerordentliches Ergebnis	0	0	0	0	
14	Steuern	0	0	-3	-1	
15	Zwischenergebnis	225	1.404	6	919	
16	Aufwendungen aus Gewinnabführung	-225	-1.404	-6	-919	
17	Zuschüsse der Eigentümer	0	0	0	0	
18	Jahresüberschuss/-fehlbetrag	0	0	0	0	k. A.
	Betriebskennzahlen					
19	Deckungsgrad [%]	96,14	108,62	101,2	107,97	

12. Städtische Garantieverpflichtungen

keine

13. Finanzielle Zielvorgaben

keine

14. Finanzhilfedaten

Dieser Betrieb erhält von der Landeshauptstadt München keine Finanzhilfen.

15. Kreditaufnahmen

Nr.	Position in [Tsd. €]	2012	2013	2014	2015	2016
1	Kredit 1	0	0	0	0	k. A.

1. Betrieb

Name Meplan GmbH	UA
Rechtsform (einschließlich Zusatz) GmbH	Fachreferat nicht vorhanden
Gemeinnützigkeit nein	Betreuungsreferat Referat für Arbeit und Wirtschaft

2. Gesellschafter

Stamm- / Grundkapital:	51 [Tsd. €]	
Gesellschafter / Eigentümer	[Tsd. €]	%
Messe München GmbH (siehe auch dort)	43	85
GHM Gesellschaft für Handwerksmessen mbH	8	15

3. Vertreter und Organe

Siehe Punkt 5 und 6

4. Gegenstand und Aufgaben des Betriebes

Gegenstand des Unternehmens ist der Betrieb eines Messeserviceunternehmens auf dem Gebiet des Messebaus. Aufgaben des Unternehmens ist insbesondere die Entwicklung von Konzepten, die Planung, die Organisation, Koordination und der Vertrieb von Standbauleistungen im In- und Ausland und die entsprechende Betreuung von Kunden.

5. Bezeichnung der Vertretung

Vertretung	Name	Aufgabe	Bezüge 2015 [Tsd. €]
Geschäftsführung	Ute-Désirée Hagedorn	Vorsitzende der Geschäftsführung	
	Dr. Michael Pöllmann	Geschäftsführer	

zur Vertretung Geschäftsführung:

Ist nur ein Geschäftsführer bestellt, vertritt er die Gesellschaft alleine. Sind mehrere Geschäftsführer bestellt wird Gesellschaft durch zwei Geschäftsführer oder durch einen Geschäftsführer gemeinsam mit einem Prokuristen vertreten.

zu Ute-Désirée Hagedorn:

Basierend auf Art. 94 Abs. 3 GO i. V. m. §§ 285 Nr. 9a, 286 Abs. 4 HGB wurde die Angabe der Bezüge von den Geschäftsführern verweigert.

6. Mitglieder der Beschlussorgane

Beschlussorgan	Name - Funktion
Gesellschafterversammlung	Klaus Dittrich - Vorsitzender, Vertreter MMG
	Gerhard Gerritzen - Vertreter, MMG
	Dieter Dohr - Vertreter, GHM
	Klaus Plaschka - Vertreter, GHM
	-
	-

zu Gesellschafterversammlung:

MMG wird durch zwei Geschäftsführer vertreten. Herr Dohr kann die GHM auch alleine vertreten.

7. Unterbeteiligungen

keine

8. Leistungsdaten

Leistungen	2012	2013	2014	2015	2016
nicht ausgewiesen					

zu nicht ausgewiesen:

Es werden keine Einzelleistungen dargestellt, sondern auf Gegenstand und Aufgaben des Betriebes verwiesen.

9. Beschäftigte

Anzahl	2012	2013	2014	2015	2016
Durchschnittliches Vollzeitäquivalent	40	46	57	68	k. A.
davon weiblich [%]				67,65	
davon männlich [%]				32,35	
davon nicht differenziert [%]	100	100	100	0	
davon schwerbehindert [%]	k. A.	k. A.	k. A.	k. A.	

zu Durchschnittliches Vollzeitäquivalent:

zu 2012: Die Kennzahl "Durchschnittliches Vollzeitäquivalent" liegt nicht vor.

zu 2013, 2014, 2015: Die Kennzahl "Durchschnittliches Vollzeitäquivalent" liegt nicht vor.

10. Bilanzdaten / Vermögensdaten

Nr.	Position in [Tsd. €]	2012	2013	2014	2015	2016
	AKTIVA					
1	Anlagevermögen	799	1.071	1.615	1.834	
2	Umlaufvermögen	1.501	1.348	1.521	2.314	
3	Sonstiges	1	63	30	65	
4	Summe Aktiva	2.302	2.482	3.165	4.214	
	PASSIVA					
5	Eigenkapital	119	119	119	119	
6	Gezeichnetes Kapital	51	51	51	51	
7	Rücklagen	0	0	0	0	
8	Sonstige EK-Posten	0	0	0	0	
9	Gewinn- und Verlustvortrag	68	68	68	68	
10	Ergebnis	0	0	0	0	
11	Rückstellungen	272	425	250	343	
12	Verbindlichkeiten	1.911	1.938	2.797	3.752	
13	Verbindlichkeiten gegenüber Gesellschaftern	853	1.112	2.047	3.083	
14	Andere Verbindlichkeiten	1.059	826	749	669	
15	Sonstiges	0	0	0	0	
16	Summe Passiva	2.302	2.482	3.165	4.214	k. A.
	Bilanzkennzahlen					
17	Eigenkapitalquote [%]	5,17	4,8	3,76	2,83	
18	Verschuldungsgrad [%]	94,83	95,2	96,24	97,17	
19	Eigenkapitalverzinsung [%]	0	0	0	0	
20	Eigenkapitalverzinsung vor Gewinnabführung / Zuschuss [%]	720,26	938,98	279,78	459,04	

11. Daten der Erfolgsrechnung / Haushaltsdaten

Nr.	Position in [Tsd. €]	2012	2013	2014	2015	2016
1	Erlöse/Gebühren/Entgelte	22.034	23.857	21.810	27.781	
2	Sonstige Erträge/Einnahmen	144	147	108	126	
3	Summe Erträge/Einnahmen	22.177	24.003	21.919	27.907	
4	Sachaufwand/-ausgaben	-17.218	-18.554	-16.442	-21.278	
5	Personalaufwand/-ausgaben	-2.610	-3.073	-3.401	-4.146	
6	Abschreibungen	-280	-244	-391	-533	
8	Sonstiger Aufwand/Ausgaben	-1.177	-1.151	-1.352	-1.380	
9	Summe Aufwand/Ausgaben	-21.284	-23.021	-21.586	-27.337	
10	Betriebs-/Haushaltsergebnis	894	982	333	570	
11	Finanzergebnis	-3	172	15	-2	
12	Ergebnis der gewöhnlichen Geschäftstätigkeit	891	1.155	348	568	
13	Außerordentliches Ergebnis	0	0	0	0	
14	Steuern	-33	-36	-14	-21	
15	Zwischenergebnis	858	1.119	333	547	
16	Aufwendungen aus Gewinnabführung	-858	-1.119	-333	-547	
17	Zuschüsse der Eigentümer	0	0	0	0	
18	Jahresüberschuss/-fehlbetrag	0	0	0	0	k. A.
	Betriebskennzahlen					
19	Deckungsgrad [%]	104,2	104,27	101,54	102,08	

12. Städtische Garantieverpflichtungen

keine

13. Finanzielle Zielvorgaben

keine

14. Finanzhilfedaten

Dieser Betrieb erhält von der Landeshauptstadt München keine Finanzhilfen.

15. Kreditaufnahmen

Nr.	Position in [Tsd. €]	2012	2013	2014	2015	2016
1	Kredit 1	0	0	0	0	k. A.

1. Betrieb

Name MMI Asia (Hong Kong) Ltd.		UA
Rechtsform (einschließlich Zusatz) company limited by shares		Fachreferat nicht vorhanden
Gemeinnützigkeit nein		Betreuungsreferat Referat für Arbeit und Wirtschaft

aktuell kein operatives Geschäft

2. Gesellschafter

Stamm- / Grundkapital:	1 [Tsd. €]	Anteile	
Gesellschafter / Eigentümer		[Tsd. €]	%
Messe München GmbH (siehe auch dort)		1	100

3. Vertreter und Organe

Siehe Punkt 5 und 6

4. Gegenstand und Aufgaben des Betriebes

Aussteller- und Besucherwerbung, Koordination der Aktivitäten der Auslandsvertreter und Erbringung von Serviceleistungen für Aussteller und Besucher in Hongkong für den Messeplatz München und die Auslandsmessen des Konzerns Messe München GmbH. Der öffentliche Zweck ergibt sich aus den oben genannten Ausführungen. Zur Zeit kein operatives Geschäft.

5. Bezeichnung der Vertretung

Vertretung	Name	Aufgabe	Bezüge 2015 [Tsd. €]
Geschäftsführung	Loh Wai Keong	General Manager	0

zur Vertretung Geschäftsführung:

Basierend auf Art. 94 Abs. 3 GO i. V. m. §§ 285 Nr. 9a, 286 Abs. 4 HGB wurde die Angabe der Bezüge von den Geschäftsführern verweigert.

zu Loh Wai Keong:

ausgeschieden 18.11.2015

6. Mitglieder der Beschlussorgane

Beschlussorgan	Name - Funktion
Board of Directors	Stefan Patrick Rummel - Director und Chairman of the Board
	Dr. Reinhard Pfeiffer - Director
	Falk Senger - Director
	-
	-

zu Dr. Reinhard Pfeiffer:
bis 01.05.2016

zu Falk Senger:
ab 01.05.2016

7. Unterbeteiligungen

keine

8. Leistungsdaten

Leistungen	2012	2013	2014	2015	2016
nicht ausgewiesen					

zu nicht ausgewiesen:
kein operatives Geschäft; Abschluss HK in Singapur integriert

9. Beschäftigte

Anzahl	2012	2013	2014	2015	2016
Durchschnittliches Vollzeitäquivalent	0	0	0	0	k. A.
davon nicht differenziert [%]	100	100	100	100	

zu Durchschnittliches Vollzeitäquivalent:
kein operatives Geschäft; Abschluss HK in Singapur integriert

10. Bilanzdaten / Vermögensdaten

Nr.	Position in [Tsd. €]	2012	2013	2014	2015	2016
	AKTIVA					
1	Anlagevermögen					
2	Umlaufvermögen	17	3	0	-9	
3	Sonstiges	0	0	0	0	
4	Summe Aktiva	18	3	0	-9	
	PASSIVA					
5	Eigenkapital	7	3	0	-9	
6	Gezeichnetes Kapital	1	1	1	1	
7	Rücklagen	0	2	0	0	
8	Sonstige EK-Posten	0	0	-1	0	
9	Gewinn- und Verlustvortrag	-13	0	0	-10	
10	Ergebnis	19	0	0	0	
11	Rückstellungen	1	0	0	0	
12	Verbindlichkeiten	9	0	0	0	
14	Andere Verbindlichkeiten	9	0	0	0	
15	Sonstiges	0	0	0	0	
16	Summe Passiva	18	3	0	-9	k. A.
	Bilanzkennzahlen					
17	Eigenkapitalquote [%]	38,1	100	100	100	
18	Verschuldungsgrad [%]	61,9	0	0	0	
19	Eigenkapitalverzinsung [%]	280,67	-103,45			
20	Eigenkapitalverzinsung vor Gewinnabführung / Zuschuss [%]	280,67	-103,45			

11. Daten der Erfolgsrechnung / Haushaltsdaten

Nr.	Position in [Tsd. €]	2012	2013	2014	2015	2016
1	Erlöse/Gebühren/Entgelte	21	0	0	0	
2	Sonstige Erträge/Einnahmen	0	0	0	0	
3	Summe Erträge/Einnahmen	21	0	0	0	
4	Sachaufwand/-ausgaben	0	0	-4	0	
8	Sonstiger Aufwand/Ausgaben	-3	-3	0	-9	
9	Summe Aufwand/Ausgaben	-3	-3	-4	-9	
10	Betriebs-/Haushaltsergebnis	19	-3	-4	-9	
11	Finanzergebnis	0	0	0	0	
12	Ergebnis der gewöhnlichen Geschäftstätigkeit	19	-3	-4	-9	
13	Außerordentliches Ergebnis	0	0	0	0	
15	Zwischenergebnis	19	-3	-4	-9	
18	Jahresüberschuss/-fehlbetrag	19	-3	-4	-9	k. A.
	Betriebskennzahlen					
19	Deckungsgrad [%]	843,59	0	0	0	

zu Jahresüberschuss/-fehlbetrag:
kein operatives Geschäft; Abschluss HK in MMI Singapur integriert

12. Städtische Garantieverpflichtungen

keine

13. Finanzielle Zielvorgaben

keine

14. Finanzhilfedaten

Dieser Betrieb erhält von der Landeshauptstadt München keine Finanzhilfen.

15. Kreditaufnahmen

Nr.	Position in [Tsd. €]	2012	2013	2014	2015	2016
1	Kredit 1	0	0	0	0	k. A.

1. Betrieb

Name MMI Asia Pte. Ltd. - Singapur		UA
Rechtsform (einschließlich Zusatz) company limited by shares		Fachreferat nicht vorhanden
Gemeinnützigkeit nein		Betreuungsreferat Referat für Arbeit und Wirtschaft

2. Gesellschafter

Stamm- / Grundkapital:	32 [Tsd. €]	Anteile	
Gesellschafter / Eigentümer		[Tsd. €]	%
Messe München GmbH (siehe auch dort)		32	100

3. Vertreter und Organe

Siehe Punkt 5 und 6

4. Gegenstand und Aufgaben des Betriebes

Aussteller- und Besucherwerbung, Koordination der Aktivitäten der Auslandsvertreter und Erbringung von Serviceleistungen für Aussteller und Besucher in Südostasien für den Messeplatz München und die Auslandsmessen des Konzerns Messe München GmbH. Der öffentliche Zweck ergibt sich aus den oben genannten Ausführungen.

5. Bezeichnung der Vertretung

Vertretung	Name	Aufgabe	Bezüge 2015 [Tsd. €]
Management	Loh Wai Keong	Director & Managing Director	0

zur Vertretung Management:

Basierend auf Art. 94 Abs. 3 GO i. V. m. §§ 285 Nr. 9a, 286 Abs. 4 HGB wurde die Angabe der Bezüge von den Geschäftsführern verweigert.

zu Loh Wai Keong:
bis 18.12.2015

6. Mitglieder der Beschlussorgane

Beschlussorgan	Name - Funktion
Board of Directors	Stefan Patrick Rummel - Director Chairman of the Board
	Dr. Reinhard Pfeiffer - Director
	Falk Senger - Director
	Loh Wai Keong - Director
	Birgitta von Dresky - Director
	-
	-

zu Dr. Reinhard Pfeiffer:
bis 01.05.2016

zu Loh Wai Keong:
bis 15.12.2015

zu Birgitta von Dresky:
ab 15.12.2015

7. Unterbeteiligungen

Beteiligung an	Kapitalanteil		Ergebnis [Tsd. €]
	[Tsd. €]	[%]	
bC Expo India Pvt. Ltd. (siehe auch dort)	256	65	-80
Jing Mu International Exhibition Co. Ltd Peking (siehe auch dort)	164	50	592
MMI India Pvt. Ltd. (siehe auch dort)	253	67,14	90
MMI (Shanghai) Co. Ltd. (siehe auch dort)	584	100	139

8. Leistungsdaten

Leistungen	2012	2013	2014	2015	2016
nicht ausgewiesen					

zu nicht ausgewiesen:

Es werden keine Einzelleistungen dargestellt, sondern auf Gegenstand und Aufgaben des Betriebes verwiesen.

9. Beschäftigte

Anzahl	2012	2013	2014	2015	2016
Durchschnittliches Vollzeitäquivalent	16	7	7	9	k. A.
davon weiblich [%]			85,71	77,78	
davon männlich [%]			14,29	22,22	
davon nicht differenziert [%]	100	100	0	0	
davon schwerbehindert [%]	k. A.	k. A.	k. A.	k. A.	

10. Bilanzdaten / Vermögensdaten

Nr.	Position in [Tsd. €]	2012	2013	2014	2015	2016
	AKTIVA					
1	Anlagevermögen	969	866	2.394	2.522	
2	Umlaufvermögen	3.007	2.019	11.983	8.774	
3	Sonstiges	0	0	0	0	
4	Summe Aktiva	3.977	2.885	14.377	11.296	
	PASSIVA					
5	Eigenkapital	3.518	2.885	14.073	10.997	
6	Gezeichnetes Kapital	31	29	31	32	
7	Rücklagen	0	2.857	14.042	10.965	
8	Sonstige EK-Posten	3.487	0	0	0	
9	Gewinn- und Verlustvortrag	0	0	0	0	
10	Ergebnis	0	0	0	0	
11	Rückstellungen	0	0	0	0	
12	Verbindlichkeiten	459	0	287	299	
13	Verbindlichkeiten gegenüber Gesellschaftern	0	0	0	0	
14	Andere Verbindlichkeiten	459	0	287	299	
15	Sonstiges	0	0	16	0	
16	Summe Passiva	3.977	2.885	14.377	11.296	k. A.
	Bilanzkennzahlen					
17	Eigenkapitalquote [%]	88,46	100	97,89	97,35	
18	Verschuldungsgrad [%]	11,54	0	2,11	2,65	
19	Eigenkapitalverzinsung [%]	18,44	-18,22	77,25	165,86	
20	Eigenkapitalverzinsung vor Gewinnabführung / Zuschuss [%]	18,44	-18,22	77,25	165,86	

11. Daten der Erfolgsrechnung / Haushaltsdaten

Nr.	Position in [Tsd. €]	2012	2013	2014	2015	2016
1	Erlöse/Gebühren/Entgelte	4.959	1.329	1.784	1.243	
2	Sonstige Erträge/Einnahmen	0	198	58	20.563	
3	Summe Erträge/Einnahmen	4.959	1.527	1.842	21.806	
4	Sachaufwand/-ausgaben	-2.559	-665	-949	-673	
5	Personalaufwand/-ausgaben	-937	-735	-443	-316	
6	Abschreibungen	-57	-19	0	0	
8	Sonstiger Aufwand/Ausgaben	-645	-634	-632	-1.554	
9	Summe Aufwand/Ausgaben	-4.198	-2.052	-2.024	-2.543	
10	Betriebs-/Haushaltsergebnis	761	-526	-183	19.263	
11	Finanzergebnis	0	0	11.798	0	
12	Ergebnis der gewöhnlichen Geschäftstätigkeit	761	-526	11.615	19.263	
13	Außerordentliches Ergebnis	0	0	0	0	
14	Steuern	-112	0	-743	-1.024	
15	Zwischenergebnis	649	-526	10.872	18.239	
16	Aufwendungen aus Gewinnabführung	0	0	0	0	
17	Zuschüsse der Eigentümer	0	0	0	0	
18	Jahresüberschuss/-fehlbetrag	649	-526	10.872	18.239	k. A.
	Betriebskennzahlen					
19	Deckungsgrad [%]	118,12	74,38	90,98	857,54	

12. Städtische Garantieverpflichtungen

keine

13. Finanzielle Zielvorgaben

keine

14. Finanzhilfedaten

Dieser Betrieb erhält von der Landeshauptstadt München keine Finanzhilfen.

15. Kreditaufnahmen

Nr.	Position in [Tsd. €]	2012	2013	2014	2015	2016
1	Kredit 1		0	0	0	k. A.

1. Betrieb

Name bC Expo India Pvt. Ltd., Mumbai/Indien		UA
Rechtsform (einschließlich Zusatz) Private Limited		Fachreferat nicht vorhanden
Gemeinnützigkeit nein		Betreuungsreferat Referat für Arbeit und Wirtschaft

2. Gesellschafter

Stamm- / Grundkapital: Gesellschafter / Eigentümer	396 [Tsd. €]		Anteile	
	[Tsd. €]		%	
MMI Asia Pte. Ltd. (siehe auch dort)		257		65
AEM Services LLC		138		35

3. Vertreter und Organe

Siehe Punkt 5 und 6

4. Gegenstand und Aufgaben des Betriebes

Veranstaltung von Messen und Kongressen in Indien für Baumaschinen und Bauequipment.

5. Bezeichnung der Vertretung

Vertretung	Name	Aufgabe	Bezüge 2015 [Tsd. €]
Management	Igor Palka	CEO	

zu Igor Palka:

Basierend auf Art. 94 Abs. 3 GO i. V. m. §§ 285 Nr. 9a, 286 Abs. 4 HGB wurde die Angabe der Bezüge vom Geschäftsführer verweigert.

6. Mitglieder der Beschlussorgane

Beschlussorgan	Name - Funktion
Board of Directors	Stefan Rummel - Chairman of the Board / Director
	Collin Davis - Board member / Director
	Megan Tanel - Board member / Director
	-
	-

7. Unterbeteiligungen

keine

8. Leistungsdaten

Leistungen	2012	2013	2014	2015	2016
nicht ausgewiesen					

zu nicht ausgewiesen:

Es werden keine Einzelleistungen dargestellt, sondern auf Gegenstand und Aufgaben des Betriebes verwiesen.

9. Beschäftigte

Anzahl	2012	2013	2014	2015	2016
Durchschnittliches Vollzeitäquivalent	8	10	11	1	k. A.
davon weiblich [%]		50	45,45	0	
davon männlich [%]		50	54,55	100	
davon nicht differenziert [%]	100	0	0	0	
davon schwerbehindert [%]	k. A.	k. A.	k. A.	k. A.	

10. Bilanzdaten / Vermögensdaten

Nr.	Position in [Tsd. €]	2012	2013	2014	2015	2016
	AKTIVA					
1	Anlagevermögen	247	279	140	227	
2	Umlaufvermögen	2.983	425	1.419	345	
3	Sonstiges	0	0	0	0	
4	Summe Aktiva	3.230	703	1.559	572	
	PASSIVA					
5	Eigenkapital	208	159	581	539	
6	Gezeichnetes Kapital	220	187	371	396	
7	Rücklagen	0	-28	210	143	
8	Sonstige EK-Posten	0	0	0	0	
9	Gewinn- und Verlustvortrag	-12	0	0	0	
10	Ergebnis	0	0	0	0	
11	Rückstellungen	0	0	0	0	
12	Verbindlichkeiten	3.017	544	978	33	
13	Verbindlichkeiten gegenüber Gesellschaftern	0	0	0	0	
14	Andere Verbindlichkeiten	3.017	544	978	33	
15	Sonstiges	5	0	0	0	
16	Summe Passiva	3.230	703	1.559	572	k. A.
	Bilanzkennzahlen					
17	Eigenkapitalquote [%]	6,44	22,61	37,28	94,18	
18	Verschuldungsgrad [%]	93,56	77,39	62,72	5,82	
19	Eigenkapitalverzinsung [%]	-56,46	-11,3	13,52	-14,87	
20	Eigenkapitalverzinsung vor Gewinnabführung / Zuschuss [%]	-56,46	-11,3	13,52	-14,87	

11. Daten der Erfolgsrechnung / Haushaltsdaten

Nr.	Position in [Tsd. €]	2012	2013	2014	2015	2016
1	Erlöse/Gebühren/Entgelte	20	2.896	2.634	69	
2	Sonstige Erträge/Einnahmen	0	0	0	0	
3	Summe Erträge/Einnahmen	20	2.896	2.634	69	
4	Sachaufwand/-ausgaben	0	-2.593	-2.148	-10	
5	Personalaufwand/-ausgaben	-130	-152	-186	-134	
6	Abschreibungen	-3	-3	-3	-5	
8	Sonstiger Aufwand/Ausgaben	-61	-174	-61	-69	
9	Summe Aufwand/Ausgaben	-194	-2.922	-2.399	-218	
10	Betriebs-/Haushaltsergebnis	-173	-26	235	-149	
11	Finanzergebnis	0	0	0	0	
12	Ergebnis der gewöhnlichen Geschäftstätigkeit	-173	-26	235	-149	
13	Außerordentliches Ergebnis	0	0	0	0	
14	Steuern	56	8	-156	69	
15	Zwischenergebnis	-118	-18	79	-80	
18	Jahresüberschuss/-fehlbetrag	-118	-18	79	-80	k. A.
	Betriebskennzahlen					
19	Deckungsgrad [%]	10,56	99,12	109,8	31,56	

12. Städtische Garantieverpflichtungen

keine

13. Finanzielle Zielvorgaben

keine

14. Finanzhilfedaten

Dieser Betrieb erhält von der Landeshauptstadt München keine Finanzhilfen.

15. Kreditaufnahmen

keine Angaben

1. Betrieb

Name Jing Mu International Exhibition Co. Ltd., Beijing		UA
Rechtsform (einschließlich Zusatz) Ltd.		Fachreferat nicht vorhanden
Gemeinnützigkeit nein		Betreuungsreferat Referat für Arbeit und Wirtschaft

2. Gesellschafter

Stamm- / Grundkapital:	658 [Tsd. €]	
Gesellschafter / Eigentümer	[Tsd. €]	%
MMI Asia Pte. Ltd. Singapur (siehe auch dort)	329	50
China International Exhibition Center Group Coporation, Beijing	329	50

3. Vertreter und Organe

Siehe Punkt 5 und 6

4. Gegenstand und Aufgaben des Betriebes

Gegenstand des Joint-Venture-Unternehmens ist die Bereitstellung von Marktinformationen, Beratungsservice und Dienstleistungen für internationale Ausstellungen und Messen in China und im Ausland sowie die Projektierung und Ausführung von Ausstellungsprojekten. Der öffentliche Zweck ergibt sich aus den genannten Ausführungen. Jing Mu ist Auslandsvertreter der MMG in China. Das Joint Venture ist auf 20 Jahre angelegt. Die Liquidation begann am 31. August 2015. Die Liquidation ist voraussichtlich Ende 2016 / Beginn 2017 abgeschlossen.

5. Bezeichnung der Vertretung

Vertretung	Name	Aufgabe	Bezüge 2015 [Tsd. €]
Geschäftsführung	Zhou Shu	Managing Director	
	Yu Liang	Deputy Managing Director	

zur Vertretung Geschäftsführung:

Basierend auf Art. 94 Abs. 3 GO i. V. m. §§ 285 Nr. 9a, 286 Abs. 4 HGB wurde die Angabe der Bezüge von den Geschäftsführern verweigert.

6. Mitglieder der Beschlussorgane

Beschlussorgan	Name - Funktion
Supervisor	Wolfgang Josef Huber Mulzer - Supervisor
	Zhang Tingting - Supervisor
	-
Board of Directors	Eugen Egetenmeir - Director and Chairman
	Chen Xiaoli - Director
	Miao Ligang - Director
	Zhang Shuqing - Director
	Zhou Shu - Director
	Loh Wai Keong - Director
	Thomas Löffler - Director
	-

zu Loh Wai Keong:
bis 18.11.2015

7. Unterbeteiligungen

keine

8. Leistungsdaten

Leistungen	2012	2013	2014	2015	2016
nicht ausgewiesen					

zu nicht ausgewiesen:

Es werden keine Einzelleistungen dargestellt, sondern auf Gegenstand und Aufgaben des Betriebes verwiesen.

9. Beschäftigte

Anzahl	2012	2013	2014	2015	2016
Durchschnittliches Vollzeitäquivalent	30	27	26	0	k. A.
davon weiblich [%]			84,62		
davon männlich [%]			15,38		
davon nicht differenziert [%]	100	100	0	100	
davon schwerbehindert [%]	k. A.	k. A.	k. A.		

10. Bilanzdaten / Vermögensdaten

Nr.	Position in [Tsd. €]	2012	2013	2014	2015	2016
	AKTIVA					
1	Anlagevermögen	30	28	28	10	
2	Umlaufvermögen	3.949	4.329	5.841	5.122	
3	Sonstiges	0	0	0	0	
4	Summe Aktiva	3.979	4.357	5.869	5.132	
	PASSIVA					
5	Eigenkapital	2.543	2.519	3.961	4.710	
6	Gezeichnetes Kapital	575	556	616	658	
7	Rücklagen	1.968	1.963	43	4.052	
8	Sonstige EK-Posten	0	0	3.302	0	
9	Gewinn- und Verlustvortrag	0	0	0	0	
10	Ergebnis	0	0	0	0	
11	Rückstellungen	0	0	0	0	
12	Verbindlichkeiten	1.436	1.838	1.703	423	
13	Verbindlichkeiten gegenüber Gesellschaftern	0	0	249	0	
14	Andere Verbindlichkeiten	1.436	1.838	1.453	423	
15	Sonstiges	0	0	206	0	
16	Summe Passiva	3.979	4.357	5.869	5.132	k. A.
	Bilanzkennzahlen					
17	Eigenkapitalquote [%]	63,9	57,82	67,48	91,77	
18	Verschuldungsgrad [%]	36,1	42,18	32,52	8,23	
19	Eigenkapitalverzinsung [%]	51,85	53,7	28,45	10,25	
20	Eigenkapitalverzinsung vor Gewinnabführung / Zuschuss [%]	51,85	53,7	28,45	10,25	

11. Daten der Erfolgsrechnung / Haushaltsdaten

Nr.	Position in [Tsd. €]	2012	2013	2014	2015	2016
1	Erlöse/Gebühren/Entgelte	2.875	2.777	2.684	1.992	
2	Sonstige Erträge/Einnahmen	0	0	0	114	
3	Summe Erträge/Einnahmen	2.875	2.777	2.684	2.105	
4	Sachaufwand/-ausgaben	-209	-129	-67	-63	
5	Personalaufwand/-ausgaben	-782	-824	-955	-1.189	
6	Abschreibungen	0	0	0	0	
8	Sonstiger Aufwand/Ausgaben	0	0	-77	-120	
9	Summe Aufwand/Ausgaben	-990	-953	-1.099	-1.372	
10	Betriebs-/Haushaltsergebnis	1.884	1.824	1.585	734	
11	Finanzergebnis	0	0	0	0	
12	Ergebnis der gewöhnlichen Geschäftstätigkeit	1.884	1.824	1.585	734	
13	Außerordentliches Ergebnis	0	0	0	0	
14	Steuern	-566	-471	-458	-251	
15	Zwischenergebnis	1.318	1.353	1.127	483	
16	Aufwendungen aus Gewinnabführung	0	0	0	0	
17	Zuschüsse der Eigentümer	0	0	0	0	
18	Jahresüberschuss/-fehlbetrag	1.318	1.353	1.127	483	k. A.
	Betriebskennzahlen					
19	Deckungsgrad [%]	290,25	291,4	244,28	153,47	

12. Städtische Garantieverpflichtungen

keine

13. Finanzielle Zielvorgaben

keine

14. Finanzhilfedaten

Dieser Betrieb erhält von der Landeshauptstadt München keine Finanzhilfen.

15. Kreditaufnahmen

Nr.	Position in [Tsd. €]	2012	2013	2014	2015	2016
1	Kredit 1	0	0	0	0	k. A.

1. Betrieb

Name MMI (Shanghai) Co., Ltd.		UA
Rechtsform (einschließlich Zusatz) company limited by shares		Fachreferat nicht vorhanden
Gemeinnützigkeit nein		Betreuungsreferat Referat für Arbeit und Wirtschaft

2. Gesellschafter

Stamm- / Grundkapital:	586 [Tsd. €]	Anteile	
Gesellschafter / Eigentümer		[Tsd. €]	%
MMI Asia PTE. Ltd. Singapur (siehe auch dort)		586	100

3. Vertreter und Organe

Siehe Punkt 5 und 6

4. Gegenstand und Aufgaben des Betriebes

Erbringung veranstaltungsbezogener Serviceleistungen für Messen des Konzerns Messe München GmbH in China.

5. Bezeichnung der Vertretung

Vertretung	Name	Aufgabe	Bezüge 2015 [Tsd. €]
Management	Ryan Loh	Managing Director	
	Xu Jia	Deputy Managing Director	
	Thomas Löffler	Deputy Managing Director	
	Stefan Rummel	Managing Director	

zur Vertretung Management:

Basierend auf Art. 94 Abs. 3 GO i. V. m. §§ 285 Nr. 9a, 286 Abs. 4 HGB wurde die Angabe der Bezüge von den Geschäftsführern verweigert.

zu Stefan Rummel:

Geschäftsführer ab 19.11.2015

6. Mitglieder der Beschlussorgane

Beschlussorgan	Name - Funktion
Board of Directors	Klaus Dittrich - Chairman of the Board / Director
	Dr. Reinhard Pfeiffer - Director
	Stefan Rummel - Director
	Falk Senger - Director
	Shuqing Zhang - Director
	-
	-

zu Shuqing Zhang:
ausgeschieden

7. Unterbeteiligungen

Beteiligung an	Kapitalanteil		Ergebnis [Tsd. €]
	[Tsd. €]	[%]	
MMI-ZM Trade Fairs Co. Ltd. (siehe auch dort)	71	50	1.067

zu MMI-ZM Trade Fairs Co. Ltd. (siehe auch dort):
zum Vorjahresergebnis:
Jahresergebnis nach Steuern der MMI-ZM (100%)

8. Leistungsdaten

Leistungen	2012	2013	2014	2015	2016
nicht ausgewiesen					

zu nicht ausgewiesen:
Es werden keine Einzelleistungen dargestellt, sondern auf Gegenstand und Aufgaben des Betriebes verwiesen.

9. Beschäftigte

Anzahl	2012	2013	2014	2015	2016
Durchschnittliches Vollzeitäquivalent	81	98	138	144	k. A.
davon nicht differenziert [%]	100	100	100	100	
davon schwerbehindert [%]	k. A.	k. A.	k. A.	k. A.	

10. Bilanzdaten / Vermögensdaten

Nr.	Position in [Tsd. €]	2012	2013	2014	2015	2016
	AKTIVA					
1	Anlagevermögen	327	693	2.337	2.744	
2	Umlaufvermögen	62.071	60.154	95.707	81.467	
3	Sonstiges	857	1.689	0	0	
4	Summe Aktiva	63.255	62.536	98.044	84.211	
	PASSIVA					
5	Eigenkapital	38.988	41.289	59.779	43.546	
6	Gezeichnetes Kapital	503	496	549	586	
7	Rücklagen	38.484	40.793	59.229	42.960	
8	Sonstige EK-Posten	0	0	0	0	
9	Gewinn- und Verlustvortrag	0	0	0	0	
10	Ergebnis	0	0	0	0	
11	Rückstellungen	708	289	782	815	
12	Verbindlichkeiten	23.559	20.904	27.800	39.850	
13	Verbindlichkeiten gegenüber Gesellschaftern	0	0	0	0	
14	Andere Verbindlichkeiten	23.559	20.904	27.800	39.850	
15	Sonstiges	0	54	9.683	0	
16	Summe Passiva	63.255	62.536	98.044	84.211	k. A.
	Bilanzkennzahlen					
17	Eigenkapitalquote [%]	61,64	66,02	60,97	51,71	
18	Verschuldungsgrad [%]	38,36	33,98	39,03	48,29	
19	Eigenkapitalverzinsung [%]	57,2	7,02	43,45	0,32	
20	Eigenkapitalverzinsung vor Gewinnabführung / Zuschuss [%]	57,2	7,02	43,45	0,32	

11. Daten der Erfolgsrechnung / Haushaltsdaten

Nr.	Position in [Tsd. €]	2012	2013	2014	2015	2016
1	Erlöse/Gebühren/Entgelte	61.658	10.615	72.229	16.877	
2	Sonstige Erträge/Einnahmen	96	13	0	1.246	
3	Summe Erträge/Einnahmen	61.754	10.629	72.229	18.123	
4	Sachaufwand/-ausgaben	-28.424	-1.959	-34.558	-13.062	
5	Personalaufwand/-ausgaben	-2.372	-3.025	-4.487	-5.370	
6	Abschreibungen	-106	0	-181	0	
8	Sonstiger Aufwand/Ausgaben	-891	-3.756	0	-2.251	
9	Summe Aufwand/Ausgaben	-31.793	-8.740	-39.227	-20.683	
10	Betriebs-/Haushaltsergebnis	29.961	1.888	33.002	-2.560	
11	Finanzergebnis	753	1.897	2.268	2.799	
12	Ergebnis der gewöhnlichen Geschäftstätigkeit	30.714	3.785	35.270	239	
13	Außerordentliches Ergebnis	0	0	0	0	
14	Steuern	-8.414	-885	-9.296	-99	
15	Zwischenergebnis	22.300	2.900	25.974	140	
16	Aufwendungen aus Gewinnabführung	0	0	0	0	
17	Zuschüsse der Eigentümer	0	0	0	0	
18	Jahresüberschuss/-fehlbetrag	22.300	2.900	25.974	140	k. A.
	Betriebskennzahlen					
19	Deckungsgrad [%]	194,24	121,61	184,13	87,62	

12. Städtische Garantieverpflichtungen

keine

13. Finanzielle Zielvorgaben

keine

14. Finanzhilfedaten

Dieser Betrieb erhält von der Landeshauptstadt München keine Finanzhilfen.

15. Kreditaufnahmen

Nr.	Position in [Tsd. €]	2012	2013	2014	2015	2016
1	Kredit 1		0	0	0	k. A.

1. Betrieb

Name MMI-ZM Trade Fairs (Shanghai) Co., Ltd.		UA
Rechtsform (einschließlich Zusatz) company limited by shares		Fachreferat nicht vorhanden
Gemeinnützigkeit nein		Betreuungsreferat Referat für Arbeit und Wirtschaft

2. Gesellschafter

Stamm- / Grundkapital:	142 [Tsd. €]	
Gesellschafter / Eigentümer	[Tsd. €]	%
Messe Muenchen Shanghai Co., Ltd. (siehe auch dort)	71	50
Shanghai ZM International Exhibition Co., Ltd.	71	50

3. Vertreter und Organe

Siehe Punkt 5 und 6

4. Gegenstand und Aufgaben des Betriebes

Erbringung veranstaltungsbezogener Serviceleistungen für Messen des Konzerns Messe München GmbH in China. Veranstaltung der IE expo in Shanghai und in Guangzhou

5. Bezeichnung der Vertretung

Vertretung	Name	Aufgabe	Bezüge 2015 [Tsd. €]
Management	Jiang Gang	General Manager	
	Xu Jia	Deputy General Manager	

zur Vertretung Management:

Basierend auf Art. 94 Abs. 3 GO i. V. m. §§ 285 Nr. 9a, 286 Abs. 4 HGB wurde die Angabe der Bezüge von den Geschäftsführern verweigert.

6. Mitglieder der Beschlussorgane

Beschlussorgan	Name - Funktion
Board of Directors	Stefan Rummel - Chairman of the Board / Director ab 01.01.2015
	Jiang Gang - Vice-Chairman of the Board of Directors
	Zhang Shuqing - Director
	Xi Jia - Vice-Chairman of the Board of Directors
	-
	-

zu Zhang Shuqing:
bis 01.01.2016

zu Xi Jia:
ab 01.01.2016

7. Unterbeteiligungen

keine

8. Leistungsdaten

Leistungen	2012	2013	2014	2015	2016
nicht ausgewiesen					

zu nicht ausgewiesen:
Es werden keine Einzelleistungen dargestellt, sondern auf Gegenstand und Aufgaben des Betriebes verwiesen.

9. Beschäftigte

Anzahl	2012	2013	2014	2015	2016
Durchschnittliches Vollzeitäquivalent	19	27	25	42	k. A.
davon nicht differenziert [%]	100	100	100	100	
davon schwerbehindert [%]	k. A.	k. A.	k. A.	k. A.	

10. Bilanzdaten / Vermögensdaten

Nr.	Position in [Tsd. €]	2012	2013	2014	2015	2016
	AKTIVA					
1	Anlagevermögen	4	21	85	70	
2	Umlaufvermögen	545	1.107	1.922	2.385	
3	Sonstiges	0	0	0	0	
4	Summe Aktiva	549	1.128	2.006	2.454	
	PASSIVA					
5	Eigenkapital	-176	461	1.106	1.280	
6	Gezeichnetes Kapital	122	120	133	142	
7	Rücklagen	0	341	973	1.138	
8	Sonstige EK-Posten	-298	0	0	0	
12	Verbindlichkeiten	598	666	764	929	
14	Andere Verbindlichkeiten	598	666	764	929	
15	Sonstiges	127	0	136	245	
16	Summe Passiva	549	1.128	2.006	2.454	k. A.
	Bilanzkennzahlen					
17	Eigenkapitalquote [%]	-32,15	40,9	55,11	52,15	
18	Verschuldungsgrad [%]	132,15	59,1	44,89	47,85	
19	Eigenkapitalverzinsung [%]	168,59	137,68	84,58	83,4	
20	Eigenkapitalverzinsung vor Gewinnabführung / Zuschuss [%]	168,59	137,68	84,58	83,4	

11. Daten der Erfolgsrechnung / Haushaltsdaten

Nr.	Position in [Tsd. €]	2012	2013	2014	2015	2016
1	Erlöse/Gebühren/Entgelte	749	2.582	3.873	4.842	
2	Sonstige Erträge/Einnahmen	0	9	0	84	
3	Summe Erträge/Einnahmen	749	2.592	3.873	4.926	
4	Sachaufwand/-ausgaben	-655	-1.351	-951	-1.386	
5	Personalaufwand/-ausgaben	-391	-592	-962	-1.200	
8	Sonstiger Aufwand/Ausgaben	-2	0	-715	0	
9	Summe Aufwand/Ausgaben	-1.047	-1.942	-2.628	-2.586	
10	Betriebs-/Haushaltsergebnis	-298	649	1.246	2.341	
11	Finanzergebnis	1	0	49	-833	
12	Ergebnis der gewöhnlichen Geschäftstätigkeit	-298	649	1.294	1.507	
13	Außerordentliches Ergebnis	0	0	0	0	
14	Steuern	0	-14	-359	-440	
15	Zwischenergebnis	-298	635	935	1.067	
18	Jahresüberschuss/-fehlbetrag	-298	635	935	1.067	k. A.
	Betriebskennzahlen					
19	Deckungsgrad [%]	71,51	133,43	147,4	190,53	

zu Jahresüberschuss/-fehlbetrag:

zu 2012: Gesellschaft befand sich in 2012 im Gründungsjahr

12. Städtische Garantieverpflichtungen

keine

13. Finanzielle Zielvorgaben

keine

14. Finanzhilfedaten

Dieser Betrieb erhält von der Landeshauptstadt München keine Finanzhilfen.

15. Kreditaufnahmen

keine Angaben

1. Betrieb

Name MMI Eurasia Fuarcilik Ltd. Sirketi		UA
Rechtsform (einschließlich Zusatz) Gesellschaft mit beschränkter Haftung nach türkischem Recht		Fachreferat nicht vorhanden
Gemeinnützigkeit nein		Betreuungsreferat Referat für Arbeit und Wirtschaft

2. Gesellschafter

Stamm- / Grundkapital:	3.054 [Tsd. €]	
Gesellschafter / Eigentümer	[Tsd. €]	%
1) Messe München GmbH (siehe auch dort)	2.660	87,11
2) GHM - Gesellschaft für Handwerksmessen	313	10,26
3) Osman Bayazit Genc	80	2,63

zu 1: laut geprüftem JA: 87,11%

zu 2: laut geprüftem JA: 10,26%

zu 3: laut geprüftem JA: 2,63

3. Vertreter und Organe

Siehe Punkt 5 und 6

4. Gegenstand und Aufgaben des Betriebes

Organisation von Messen in der Türkei und Erbringung von Dienstleistungen für Messen in anderen Staaten

5. Bezeichnung der Vertretung

Vertretung	Name	Aufgabe	Bezüge 2015 [Tsd. €]
Geschäftsführung	Osman Bayazit Genc	General Manager	

zu Osman Bayazit Genc:

Basierend auf Art. 94 Abs. 3 GO i. V. m. §§ 285 Nr. 9a, 286 Abs. 4 HGB wurde die Angabe der Bezüge von den Geschäftsführern verweigert.

6. Mitglieder der Beschlussorgane

Beschlussorgan	Name - Funktion
Gesellschafterversammlung	Dr. Reinhard Pfeiffer - Vertreter des Gesellschafters MMG
	Stefan Rummel - Vertreter des Gesellschafters MMG
	Dieter Dohr - Vertreter des Gesellschafters GHM
	Klaus Plaschka - Vertreter des Gesellschafters GHM
	Osman Bayazit Genc - geschäftsführ. Gesellschafter
-	-
-	-

7. Unterbeteiligungen

Beteiligung an	Kapitalanteil		Ergebnis [Tsd. €]
	[Tsd. €]	[%]	
EKO MMI Fuarcilik Limited Sirketi (siehe auch dort)	47	50	108

zu EKO MMI Fuarcilik Limited Sirketi (siehe auch dort):
zum Vorjahresergebnis:
Ergebnis zu 100 % ausgewiesen

8. Leistungsdaten

Leistungen	2012	2013	2014	2015	2016
nicht ausgewiesen					

zu nicht ausgewiesen:
zu 2013 bis 2016: Es werden keine Einzelleistungen dargestellt, sondern auf Gegenstand und Aufgaben des Betriebes verwiesen.

9. Beschäftigte

Anzahl	2012	2013	2014	2015	2016
Durchschnittliches Vollzeitäquivalent		0	5	5	k. A.
davon weiblich [%]			40	40	
davon männlich [%]			60	60	
davon nicht differenziert [%]		100	0	0	
davon schwerbehindert [%]			k. A.	k. A.	

zu Durchschnittliches Vollzeitäquivalent:
zu 2013: Es ist darauf hinzuweisen, dass das Unternehmen erst dieses Jahr gegründet wurde. Es werden daher nur die Grunddaten vorgelegt.

10. Bilanzdaten / Vermögensdaten

Nr.	Position in [Tsd. €]	2012	2013	2014	2015	2016
	AKTIVA					
1	Anlagevermögen		3	6	9	
2	Umlaufvermögen		303	303	743	
3	Sonstiges		0	0	0	
4	Summe Aktiva		306	309	753	
	PASSIVA					
5	Eigenkapital		254	-175	445	
6	Gezeichnetes Kapital		334	387	1.047	
7	Rücklagen		0	0	-602	
9	Gewinn- und Verlustvortrag		-81	-562	0	
12	Verbindlichkeiten		52	465	284	
13	Verbindlichkeiten gegenüber Gesellschaftern		0	132	0	
14	Andere Verbindlichkeiten		52	333	284	
15	Sonstiges		0	19	24	
16	Summe Passiva		306	309	753	k. A.
	Bilanzkennzahlen					
17	Eigenkapitalquote [%]		83,01	-56,63	59,06	
18	Verschuldungsgrad [%]		16,99	156,63	40,94	
19	Eigenkapitalverzinsung [%]		-31,8		-22,84	
20	Eigenkapitalverzinsung vor Gewinnabführung / Zuschuss [%]		-31,8		-22,84	

zu 2013: Es ist darauf hinzuweisen, dass das Unternehmen erst dieses Jahr gegründet wurde. Es werden daher nur die Grunddaten vorgelegt.

11. Daten der Erfolgsrechnung / Haushaltsdaten

Nr.	Position in [Tsd. €]	2012	2013	2014	2015	2016
1	Erlöse/Gebühren/Entgelte		0	289	1.014	
2	Sonstige Erträge/Einnahmen		5	0	0	
3	Summe Erträge/Einnahmen		5	289	1.014	
4	Sachaufwand/-ausgaben		-85	-745	-701	
5	Personalaufwand/-ausgaben		0	0	-268	
6	Abschreibungen		0	0	-3	
8	Sonstiger Aufwand/Ausgaben		-1	0	-93	
9	Summe Aufwand/Ausgaben		-86	-745	-1.065	
10	Betriebs-/Haushaltsergebnis		-81	-457	-51	
11	Finanzergebnis		0	-20	-51	
12	Ergebnis der gewöhnlichen Geschäftstätigkeit		-81	-477	-102	
15	Zwischenergebnis		-81	-477	-102	
18	Jahresüberschuss/-fehlbetrag		-81	-477	-102	k. A.
	Betriebskennzahlen					
19	Deckungsgrad [%]		6,11	38,71	95,23	

zu 2013: Es ist darauf hinzuweisen, dass das Unternehmen erst dieses Jahr gegründet wurde. Es werden daher nur die Grunddaten vorgelegt.

12. Städtische Garantieverpflichtungen

keine

13. Finanzielle Zielvorgaben

keine

14. Finanzhilfedaten

Dieser Betrieb erhält von der Landeshauptstadt München keine Finanzhilfen.

15. Kreditaufnahmen

keine Angaben

1. Betrieb

Name MMI India Pvt. Ltd., Mumbai/Indien		UA
Rechtsform (einschließlich Zusatz) Private Limited (GmbH nach indischem Recht)		Fachreferat nicht vorhanden
Gemeinnützigkeit nein		Betreuungsreferat Referat für Arbeit und Wirtschaft

2. Gesellschafter

Stamm- / Grundkapital:	380 [Tsd. €]	
Gesellschafter / Eigentümer	[Tsd. €]	%
Messe München GmbH (siehe auch dort)	125	32,86
MMI Asia Pte. Ltd.	255	67,14

3. Vertreter und Organe

Siehe Punkt 5 und 6

4. Gegenstand und Aufgaben des Betriebes

Veranstaltung von Messen und Kongressen.

5. Bezeichnung der Vertretung

Vertretung	Name	Aufgabe	Bezüge 2015 [Tsd. €]
Management	Katharina Schlegel	CEO	
	Igor Palka	COO & Deputy CEO	
	Bhupinder Singh	CMO & Deputy CEO	

zur Vertretung Management:

Basierend auf Art. 94 Abs. 3 GO i. V. m. §§ 285 Nr. 9a, 286 Abs. 4 HGB wurde die Angabe der Bezüge von den Geschäftsführern verweigert. In 2013 gab es einen Wechsel im Management von MMI India statt.

6. Mitglieder der Beschlussorgane

Beschlussorgan	Name - Funktion
Board of Directors	Falk Senger - Chariman of the Board / Director
	Dr. Reinhard Pfeiffer - Director
	Klaus Dittrich - Director
	-
	-

7. Unterbeteiligungen

keine

8. Leistungsdaten

Leistungen	2012	2013	2014	2015	2016
nicht ausgewiesen					

zu nicht ausgewiesen:

Es werden keine Einzelleistungen dargestellt, sondern auf Gegenstand und Aufgaben des Betriebes verwiesen.

9. Beschäftigte

Anzahl	2012	2013	2014	2015	2016
Durchschnittliches Vollzeitäquivalent	23	38	43	57	k. A.
davon weiblich [%]		44,74	46,51	43,86	
davon männlich [%]		55,26	53,49	56,14	
davon nicht differenziert [%]	100	0	0	0	
davon schwerbehindert [%]	k. A.	k. A.	k. A.	k. A.	

zu Durchschnittliches Vollzeitäquivalent:

zu 2012, 2013, 2014: Die Kennzahl "Durchschnittliches Vollzeitäquivalent" liegt nicht vor.

10. Bilanzdaten / Vermögensdaten

Nr.	Position in [Tsd. €]	2012	2013	2014	2015	2016
	AKTIVA					
1	Anlagevermögen	927	408	1.584	1.476	
2	Umlaufvermögen	367	1.287	2.046	2.071	
3	Sonstiges	0	0	0	0	
4	Summe Aktiva	1.294	1.695	3.631	3.547	
	PASSIVA					
5	Eigenkapital	168	544	1.974	2.209	
6	Gezeichnetes Kapital	215	183	356	380	
7	Rücklagen	0	361	1.618	1.830	
8	Sonstige EK-Posten	-48	0	0	0	
9	Gewinn- und Verlustvortrag	0	0	0	0	
10	Ergebnis	0	0	0	0	
11	Rückstellungen	35	0	0	0	
12	Verbindlichkeiten	1.091	1.150	1.656	1.337	
13	Verbindlichkeiten gegenüber Gesellschaftern	0	0	0	0	
14	Andere Verbindlichkeiten	1.091	1.150	1.656	1.337	
15	Sonstiges	0	0	0	0	
16	Summe Passiva	1.294	1.695	3.631	3.547	k. A.
	Bilanzkennzahlen					
17	Eigenkapitalquote [%]	12,95	32,12	54,37	62,29	
18	Verschuldungsgrad [%]	87,05	67,88	45,63	37,71	
19	Eigenkapitalverzinsung [%]	44,64	-44,75	-3,28	4,1	
20	Eigenkapitalverzinsung vor Gewinnabführung / Zuschuss [%]	44,64	-44,75	-3,28	4,1	

11. Daten der Erfolgsrechnung / Haushaltsdaten

Nr.	Position in [Tsd. €]	2012	2013	2014	2015	2016
1	Erlöse/Gebühren/Entgelte	2.409	2.313	3.417	3.678	
2	Sonstige Erträge/Einnahmen	0	72	0	0	
3	Summe Erträge/Einnahmen	2.409	2.385	3.417	3.678	
4	Sachaufwand/-ausgaben	-1.541	-1.993	-2.582	-2.780	
5	Personalaufwand/-ausgaben	-343	-386	-491	-712	
6	Abschreibungen	-12	-9	-113	-273	
8	Sonstiger Aufwand/Ausgaben	-429	-249	-344	-374	
9	Summe Aufwand/Ausgaben	-2.325	-2.637	-3.530	-4.140	
10	Betriebs-/Haushaltsergebnis	84	-252	-113	-461	
11	Finanzergebnis	0	0	0	570	
12	Ergebnis der gewöhnlichen Geschäftstätigkeit	84	-252	-113	109	
13	Außerordentliches Ergebnis	0	-96	0	0	
14	Steuern	-9	104	48	-18	
15	Zwischenergebnis	75	-244	-65	91	
18	Jahresüberschuss/-fehlbetrag	75	-244	-65	91	k. A.
	Betriebskennzahlen					
19	Deckungsgrad [%]	103,61	90,44	96,81	88,86	

12. Städtische Garantieverpflichtungen

keine

13. Finanzielle Zielvorgaben

keine

14. Finanzhilfedaten

Dieser Betrieb erhält von der Landeshauptstadt München keine Finanzhilfen.

15. Kreditaufnahmen

keine Angaben

1. Betrieb

Name MMI South Africa (Pty) Ltd.		UA
Rechtsform (einschließlich Zusatz) Proprietary Limited (GmbH nach südafrikanischem Recht)		Fachreferat Referat für Arbeit und Wirtschaft
Gemeinnützigkeit nein		Betreuungsreferat nicht vorhanden

2. Gesellschafter

Stamm- / Grundkapital:	177 [Tsd. €]	Anteile	
Gesellschafter / Eigentümer		[Tsd. €]	%
Messe München GmbH (siehe auch dort)		177	100

3. Vertreter und Organe

Siehe Punkt 5 und 6

4. Gegenstand und Aufgaben des Betriebes

Organisation von Messen und Ausstellungen im Bereich Baumaschinen und für andere Themen

5. Bezeichnung der Vertretung

Vertretung	Name	Aufgabe	Bezüge 2015 [Tsd. €]
Geschäftsführer / CEO	Elaine Crewe	CEO	

zu Elaine Crewe:

Basierend auf Art. 94 Abs. 3 GO i. V. m. §§ 285 Nr. 9a, 286 Abs. 4 HGB wurde die Angabe der Bezüge von der Geschäftsführerin verweigert.

6. Mitglieder der Beschlussorgane

Beschlussorgan	Name - Funktion
Board of Directors	Dr. Reinhard Pfeiffer - Chairman of the Board / Director ab 01.01.2015
	Stefan Rummel - Director
	Collin Davis - Director
	-
	-

7. Unterbeteiligungen

keine

8. Leistungsdaten

Leistungen	2012	2013	2014	2015	2016
nicht ausgewiesen					

zu nicht ausgewiesen:

zu 2012: Aufnahme der Geschäftstätigkeit in II/2012

zu 2013 bis 2016: Es werden keine Einzelleistungen dargestellt, sondern auf Gegenstand und Aufgaben des Betriebes verwiesen.

9. Beschäftigte

Anzahl	2012	2013	2014	2015	2016
Durchschnittliches Vollzeitäquivalent	2	3	4	4	k. A.
davon weiblich [%]		66,67	50	50	
davon männlich [%]		33,33	50	50	
davon nicht differenziert [%]	100	0	0	0	
davon schwerbehindert [%]	k. A.	k. A.	k. A.	k. A.	

10. Bilanzdaten / Vermögensdaten

Nr.	Position in [Tsd. €]	2012	2013	2014	2015	2016
	AKTIVA					
1	Anlagevermögen	7	7	0	0	
2	Umlaufvermögen	360	1.737	830	806	
3	Sonstiges	37	0	0	0	
4	Summe Aktiva	404	1.744	830	806	
	PASSIVA					
5	Eigenkapital	173	911	804	570	
6	Gezeichnetes Kapital	269	206	214	177	
7	Rücklagen	0	705	591	393	
9	Gewinn- und Verlustvortrag	-95	0	0	0	
10	Ergebnis	0	0	0	0	
11	Rückstellungen	5	0	0	0	
12	Verbindlichkeiten	226	833	25	236	
14	Andere Verbindlichkeiten	226	833	25	236	
15	Sonstiges		0	0	0	
16	Summe Passiva	404	1.744	830	806	k. A.
	Bilanzkennzahlen					
17	Eigenkapitalquote [%]	42,81	52,26	96,94	70,73	
18	Verschuldungsgrad [%]	57,19	47,74	3,06	29,27	
19	Eigenkapitalverzinsung [%]	-55,18	85,44	-17,58	-16,79	
20	Eigenkapitalverzinsung vor Gewinnabführung / Zuschuss [%]	-55,18	85,44	-17,58	-16,79	

11. Daten der Erfolgsrechnung / Haushaltsdaten

Nr.	Position in [Tsd. €]	2012	2013	2014	2015	2016
1	Erlöse/Gebühren/Entgelte	0	2.947	148	269	
2	Sonstige Erträge/Einnahmen	0	112	78	192	
3	Summe Erträge/Einnahmen	0	3.058	226	461	
4	Sachaufwand/-ausgaben	-19	-1.977	-264	-405	
5	Personalaufwand/-ausgaben	-114	0	-93	-111	
6	Abschreibungen		0	0	0	
8	Sonstiger Aufwand/Ausgaben	0	0	-33	0	
9	Summe Aufwand/Ausgaben	-133	-1.977	-391	-516	
10	Betriebs-/Haushaltsergebnis	-133	1.082	-165	-55	
11	Finanzergebnis		0	26	-41	
12	Ergebnis der gewöhnlichen Geschäftstätigkeit	-133	1.082	-138	-96	
13	Außerordentliches Ergebnis	0	0	0	0	
14	Steuern	37	-303	-3	0	
15	Zwischenergebnis	-95	779	-141	-96	
18	Jahresüberschuss/-fehlbetrag	-95	779	-141	-96	k. A.
	Betriebskennzahlen					
19	Deckungsgrad [%]	0,36	154,72	57,85	89,42	

12. Städtische Garantieverpflichtungen

keine

13. Finanzielle Zielvorgaben

keine

14. Finanzhilfedaten

Dieser Betrieb erhält von der Landeshauptstadt München keine Finanzhilfen.

15. Kreditaufnahmen

keine Angaben

1. Betrieb

Name Trendset GmbH		UA
Rechtsform (einschließlich Zusatz) GmbH		Fachreferat nicht vorhanden
Gemeinnützigkeit nein		Betreuungsreferat Referat für Arbeit und Wirtschaft

2. Gesellschafter

Stamm- / Grundkapital:	26 [Tsd. €]	
Gesellschafter / Eigentümer	[Tsd. €]	Anteile %
Messe München GmbH (siehe auch dort)	13	51,15
Peter Urban	8	30
SBL Consulting GmbH	5	18,85

3. Vertreter und Organe

Siehe Punkt 5 und 6

4. Gegenstand und Aufgaben des Betriebes

Durchführung von Ausstellungen und Messen sowie von Dienstleistungen aller Art auf diesem Gebiet. Die Trendset ist eine reine Fachmesse. Sie zählt regelmäßig rund 65.000 Fachbesucher aus dem Fachhandel, dem Versandhandel und aus anderen Handelsformen, die sich für die Messethemen "Wohnambiente, Tischkultur und Lebensart" interessieren. Auch die großen Fachhandelsformen (Konzerne) gehören zu den Stammbesuchern der Trendset. Sie alle nutzen die Trendset als Plattform für frühzeitige Information und Order.

5. Bezeichnung der Vertretung

Vertretung	Name	Aufgabe	Bezüge 2015 [Tsd. €]
Geschäftsführung	Tatjana Pannier	Geschäftsführerin	

zur Vertretung Geschäftsführung:

Basierend auf Art. 94 Abs. 3 GO i. V. m. §§ 285 Nr. 9a, 286 Abs. 4 HGB wurde die Angabe der Bezüge von der Geschäftsführerin verweigert.

6. Mitglieder der Beschlussorgane

Beschlussorgan	Name - Funktion
Gesellschafterversammlung	Dr. Reinhard Pfeiffer - Vorsitzender, Vertreter MMG
	Gerhard Gerritzen - Vertreter MMG
	Klaus Pannier - Vertreter SBL Consulting GmbH
	Peter Urban - persönlicher Gesellschafter
	-
-	-

zu Gesellschafterversammlung:

MMG wird durch zwei Geschäftsführer vertreten. SBL Consulting wird durch einen Geschäftsführer vertreten.

7. Unterbeteiligungen

Beteiligung an	Kapitalanteil		Ergebnis [Tsd. €]
	[Tsd. €]	[%]	
HWD Hanseatische Wirtschaftsdienste AG	5	5,1	0

zu HWD Hanseatische Wirtschaftsdienste AG:

zum Kapitalanteil:

Gesellschaft befindet sich in Liquidation

8. Leistungsdaten

Leistungen	2012	2013	2014	2015	2016
Aussteller	2.217	1.999	2.160	2.178	k. A.
Besucher	72.048	65.940	67.721	65.348	k. A.
Belegte Fläche (Netto-qm)	107.892	100.478	103.470	104.504	k. A.

9. Beschäftigte

Anzahl	2012	2013	2014	2015	2016
Durchschnittliches Vollzeitäquivalent	5	5	6	7	k. A.
davon weiblich [%]			83,33		
davon männlich [%]			16,67		
davon nicht differenziert [%]	100	100	0	100	
davon schwerbehindert [%]	k. A.	k. A.	k. A.	k. A.	

zu Durchschnittliches Vollzeitäquivalent:
zu 2016: keine Angaben

10. Bilanzdaten / Vermögensdaten

Nr.	Position in [Tsd. €]	2012	2013	2014	2015	2016
	AKTIVA					
1	Anlagevermögen	68	56	86	65	
2	Umlaufvermögen	3.396	3.635	3.672	4.006	
3	Sonstiges	1.560	1.850	1.773	1.805	
4	Summe Aktiva	5.024	5.541	5.531	5.876	
	PASSIVA					
5	Eigenkapital	1.370	1.376	1.304	1.316	
6	Gezeichnetes Kapital	26	26	26	26	
7	Rücklagen	0	0	0	0	
8	Sonstige EK-Posten	0	0	0	0	
9	Gewinn- und Verlustvortrag	32	44	50	78	
10	Ergebnis	1.312	1.306	1.229	1.212	
11	Rückstellungen	155	48	115	62	
12	Verbindlichkeiten	3.499	4.117	4.112	4.497	
13	Verbindlichkeiten gegenüber Gesellschaftern	0	0	0	0	
14	Andere Verbindlichkeiten	3.499	4.117	4.112	4.497	
15	Sonstiges	0	0	0	0	
16	Summe Passiva	5.024	5.541	5.531	5.876	k. A.
	Bilanzkennzahlen					
17	Eigenkapitalquote [%]	27,27	24,83	23,58	22,4	
18	Verschuldungsgrad [%]	72,73	75,17	76,42	77,6	
19	Eigenkapitalverzinsung [%]	95,76	94,91	94,19	92,07	
20	Eigenkapitalverzinsung vor Gewinnabführung / Zuschuss [%]	95,76	94,91	94,19	92,07	

11. Daten der Erfolgsrechnung / Haushaltsdaten

Nr.	Position in [Tsd. €]	2012	2013	2014	2015	2016
1	Erlöse/Gebühren/Entgelte	9.153	8.685	9.411	9.276	
2	Sonstige Erträge/Einnahmen	0	0	0	0	
3	Summe Erträge/Einnahmen	9.153	8.685	9.411	9.276	
4	Sachaufwand/-ausgaben	-6.575	-6.241	-6.914	-6.794	
5	Personalaufwand/-ausgaben	-334	-329	-353	-363	
6	Abschreibungen	-23	-24	-26	-26	
8	Sonstiger Aufwand/Ausgaben	-198	-208	-202	-202	
9	Summe Aufwand/Ausgaben	-7.130	-6.801	-7.495	-7.385	
10	Betriebs-/Haushaltsergebnis	2.023	1.884	1.916	1.891	
11	Finanzergebnis	18	70	2	12	
12	Ergebnis der gewöhnlichen Geschäftstätigkeit	2.040	1.954	1.918	1.903	
13	Außerordentliches Ergebnis	0	0	0	0	
14	Steuern	-728	-648	-689	-692	
15	Zwischenergebnis	1.312	1.306	1.229	1.212	
16	Aufwendungen aus Gewinnabführung	0	0	0	0	
17	Zuschüsse der Eigentümer	0	0	0	0	
18	Jahresüberschuss/-fehlbetrag	1.312	1.306	1.229	1.212	k. A.
	Betriebskennzahlen					
19	Deckungsgrad [%]	128,37	127,7	125,56	125,6	

12. Städtische Garantieverpflichtungen

keine

13. Finanzielle Zielvorgaben

keine

14. Finanzhilfedaten

Dieser Betrieb erhält von der Landeshauptstadt München keine Finanzhilfen.

15. Kreditaufnahmen

Nr.	Position in [Tsd. €]	2012	2013	2014	2015	2016
1	Kredit 1	0	0	0	0	k. A.

1. Betrieb

Name MGH-Münchner Gewerbehof- und Technologiezentrumsgesellschaft mbH	UA
Rechtsform (einschließlich Zusatz) GmbH	Fachreferat nicht vorhanden
Gemeinnützigkeit nein	Betreuungsreferat Referat für Arbeit und Wirtschaft

2. Gesellschafter

Stamm- / Grundkapital:	6.000 [Tsd. €]	
Gesellschafter / Eigentümer	[Tsd. €]	%
Landeshauptstadt München	5.952	99,2
Industrie- und Handelskammer für München und Oberbayern	24	0,4
Handwerkskammer für Oberbayern	24	0,4

3. Vertreter und Organe

Siehe Punkt 5 und 6

4. Gegenstand und Aufgaben des Betriebes

"Gegenstand des Unternehmens ist die Anpachtung oder Anmietung von Gewerbebauten, ihr Aus- und Umbau, die Vergabe an Gewerbetreibende sowie die Durchführung aller damit zusammenhängenden Geschäfte. Ferner betreibt die Gesellschaft ein Technologiezentrum in München mit dem Ziel, die Start- und Überlebenschancen für überdurchschnittlich risikoreiche, innovationsorientierte Unternehmensgründungen zu verbessern, Innovationsvorhaben mittelständischer Unternehmen im Bereich zukunftsorientierter Technologien zu unterstützen und die wirtschaftliche Umsetzung von Forschungs- und Entwicklungsergebnissen aus Hochschulen und Forschungseinrichtungen zu beschleunigen." (§ 2 Abs. 1 der Satzung). Der öffentliche Zweck ergibt sich durch die Bereitstellung von Räumlichkeiten für Klein- und Mittelbetriebe, Existenzgründer und innovative technologieorientierte Unternehmen, die so am freien Markt nicht zur Verfügung stehen. Ziel ist es u.a. Arbeitsplätze zu erhalten und neue zu schaffen.

5. Bezeichnung der Vertretung

Vertretung	Name	Aufgabe	Bezüge 2015 [Tsd. €]
Geschäftsführung	Rudolf Boneberger	Geschäftsführer	110
	Gerhard Forster	Prokurist	100
	Hartmut Drexel	Prokurist	5
	Peter Kammerer	Prokurist	5
	Kurt Kapp	Prokurist	5

6. Mitglieder der Beschlussorgane

Beschlussorgan	Name - Funktion
Gesellschafterversammlung	Josef Schmid - Aufsichtsratsvorsitzender
	Gerhard Ketzler - Stellvertreter
	Dr. Lothar Semper - Stellvertreter
	Peter Driessen -
	-
Aufsichtsrat	Josef Schmid - Aufsichtsratsvorsitzender
	Gerhard Ketzler - Stellvertreter
	Dr. Lothar Semper - Stellvertreter
	Peter Driessen -
	Simone Burger -
	Dominik Krause -
	Gabriele Neff -
	Richard Progl -
	Georg Schlagbauer -
	Jens Röver -
	Johann Sauerer -
	-

zu Gerhard Ketzler:
bis 24.06.2015

zu Dr. Lothar Semper:
ab 25.06.2015

zu Gerhard Ketzler:
bis 24.06.2015

zu Dr. Lothar Semper:
ab 25.06.2015

7. Unterbeteiligungen

keine

8. Leistungsdaten

Leistungen	2012	2013	2014	2015	2016
Vermietete Gewerbefläche [qm]	62.929	66.910	68.908	68.248	k. A.
Zahl der Mieter	380	437	435	447	k. A.
davon Existenzgründer	64	93	78	76	k. A.
Belegungsquote Gewerbehof Westend [%]	95,1	96,5	96,3	96,7	95
Belegungsquote Gewerbehof Frankfurter Ring [%]	100	95,3	96,4	95	95
Belegungsquote Gewerbehof Perlach [%]	99,8	100	100	95,5	95
Belegungsquote Gewerbehof Sendling [%]	94,7	95,8	97,9	91,6	95
Belegungsquote Gewerbehof Giesing [%]	98,4	97,5	98,3	98,7	95
Belegungsquote Technologiezentrum [%]	97,2	98,5	99,9	99,7	98
Belegungsquote Gewerbehof Laim [%]	43,8	65,5	81	92,5	95

9. Beschäftigte

Anzahl	2012	2013	2014	2015	2016
Durchschnittliches Vollzeitäquivalent	27,1	29,1	29,7	34,5	35
davon weiblich [%]	63,1	65,64	64,31	57,45	57,14
davon männlich [%]	36,9	34,36	35,69	42,55	42,86
davon nicht differenziert [%]	0	0	0	0	0
davon schwerbehindert [%]	3,8	3,54	3,47	k. A.	k. A.

10. Bilanzdaten / Vermögensdaten

Nr.	Position in [Tsd. €]	2012	2013	2014	2015	2016
	AKTIVA					
1	Anlagevermögen	24.832	24.585	24.464	24.385	
2	Umlaufvermögen	4.404	4.589	5.893	5.175	
3	Sonstiges	699	742	640	630	
4	Summe Aktiva	29.934	29.916	30.996	30.190	
	PASSIVA					
5	Eigenkapital	17.884	17.708	18.420	18.334	
6	Gezeichnetes Kapital	6.000	6.000	6.000	6.000	
7	Rücklagen	12.375	11.884	11.708	12.420	
8	Sonstige EK-Posten	0	0	0	0	
9	Gewinn- und Verlustvortrag	0	0	0	0	
10	Ergebnis	-491	-177	712	-86	
11	Rückstellungen	1.066	1.088	1.066	1.302	
12	Verbindlichkeiten	10.984	10.717	11.510	10.555	
13	Verbindlichkeiten gegenüber Gesellschaftern	1.549	1.442	1.441	1.387	
14	Andere Verbindlichkeiten	9.435	9.276	10.069	9.168	
15	Sonstiges	0	403	0	0	
16	Summe Passiva	29.934	29.916	30.996	30.190	k. A.
	Bilanzkennzahlen					
17	Eigenkapitalquote [%]	59,74	59,19	59,43	60,73	
18	Verschuldungsgrad [%]	40,26	40,81	40,57	39,27	
19	Eigenkapitalverzinsung [%]	-2,75	-1	3,87	-0,47	
20	Eigenkapitalverzinsung vor Gewinnabführung / Zuschuss [%]	-2,75	-1	3,87	-0,47	

11. Daten der Erfolgsrechnung / Haushaltsdaten

Nr.	Position in [Tsd. €]	2012	2013	2014	2015	2016
1	Erlöse/Gebühren/Entgelte	8.331	9.082	9.651	9.822	10.246
2	Sonstige Erträge/Einnahmen	356	193	588	269	222
3	Summe Erträge/Einnahmen	8.687	9.275	10.239	10.091	10.468
4	Sachaufwand/-ausgaben	-685	-700	-649	-683	-805
5	Personalaufwand/-ausgaben	-1.543	-1.606	-1.690	-2.049	-2.229
6	Abschreibungen	-545	-528	-514	-517	-566
8	Sonstiger Aufwand/Ausgaben	-6.450	-6.638	-6.691	-6.798	-7.566
9	Summe Aufwand/Ausgaben	-9.223	-9.472	-9.544	-10.047	-11.166
10	Betriebs-/Haushaltsergebnis	-537	-196	695	44	-698
11	Finanzergebnis	72	46	43	39	34
12	Ergebnis der gewöhnlichen Geschäftstätigkeit	-465	-150	738	83	-664
13	Außerordentliches Ergebnis	0	0	0	0	
14	Steuern	-27	-27	-26	-169	-57
15	Zwischenergebnis	-491	-177	712	-86	-721
17	Zuschüsse der Eigentümer	0	0	0	0	0
18	Jahresüberschuss/-fehlbetrag	-491	-177	712	-86	-721
	Betriebskennzahlen					
19	Deckungsgrad [%]	94,18	97,93	107,28	100,44	93,75

12. Städtische Garantieverpflichtungen

"Die Stadt verpflichtet sich, die für die Münchner Gewerbehofgesellschaft mbH nach Maßgabe der jeweiligen Wirtschaftspläne erforderlichen Zuschüsse bzw. Gesellschafterdarlehen zur Abdeckung des ungedeckten Finanzbedarfs für die Dauer des Bestehens der Gesellschaft in die Entwürfe ihrer jeweiligen Haushaltspläne aufzunehmen und nach Maßgabe ihrer haushaltsrechtlichen Bewilligungen zu leisten. Die von der Stadt zu übernehmenden Verluste werden grundsätzlich erst dann durch Betriebszuschüsse beseitigt, wenn sich ergibt, dass sie im Verlauf der folgenden vier Jahre nicht abgedeckt werden können. Gegebenenfalls trägt die Stadt für die notwendige Zwischenfinanzierung Sorge." (Vereinbarung vom 04.11.1981)

13. Finanzielle Zielvorgaben

Beteiligungsunternehmen "sind unter Beachtung betriebswirtschaftlicher Grundsätze und des Grundsatzes der Sparsamkeit und Wirtschaftlichkeit so zu führen, dass der öffentliche Zweck erfüllt wird." (Art. 95 Abs. 1 Satz 1 GO)

14. Finanzhilfedaten

Nr.	Position in [Tsd. €]	2012	2013	2014	2015	2016
	Sichtbare Finanzhilfen (Stadt)					
2	Investitionszuschuss erhalten	489	1.190	300	900	8.139
4	Betriebszuschuss (Planansatz)	0	0	0	0	0
5	Betriebszuschuss (erhalten)	0	0	40	18	
6	Betriebszuschuss (tatsächlich verbraucht)	0	0	38		
7	Betriebszuschuss Rückzahlung (auch aus Vorjahren)					
8	Sonstige Sichtbare	0	0	0	0	0
9	Summe sichtbare Finanzhilfen (Stadt)	489	1.190	340	918	8.139
	Nicht-sichtbare Finanzhilfen (Stadt)					
11	Verzicht auf Stammkapitalverzinsung	255	255	229	229	199
12	Verzicht auf Gewinnausschüttung	0	0	0	0	0
13	Zinsverzicht aus Darlehen	0	0	0	0	0
14	Verzicht auf Bürgschaftsgebühren	0	0	0	0	0
15	Sonstiges (s. Erläuterungen)	0	0	0	0	0
16	Summe nicht-sichtbare Finanzhilfen (Stadt)	255	255	229	229	199
17	Gesamtsumme Finanzhilfen Stadt	744	1.445	569	1.147	8.338
18	Finanzhilfen anderer Gesellschafter	0	0	0	0	0
19	Summe Aufwand/Ausgaben	-9.223	-9.472	-9.544	-10.047	-11.166
	Betriebskennzahlen					
20	Finanzhilfekoeffizient [%]	7,83	14,86	5,82	11,16	73,37

zu Investitionszuschuss erhalten:

zu 2012: Davon 439 Tsd. Investitionszuschuss für das Münchner Technologiezentrum.

15. Kreditaufnahmen

Nr.	Position in [Tsd. €]	2012	2013	2014	2015	2016
1	Kredit 1	0	0	0	0	0

1. Betrieb

Name MRG Maßnahmeträger München-Riem GmbH		UA
Rechtsform (einschließlich Zusatz) GmbH		Fachreferat Stadtkämmerei
Gemeinnützigkeit nein		Betreuungsreferat Stadtkämmerei

2. Gesellschafter

Stamm- / Grundkapital:	300 [Tsd. €]	Anteile	
Gesellschafter / Eigentümer		[Tsd. €]	%
Landeshauptstadt München		300	100

3. Vertreter und Organe

Siehe Punkt 5 und 6

4. Gegenstand und Aufgaben des Betriebes

Gegenstand und Zweck des Unternehmens ist a) die Übernahme der Maßnahmeträgerschaft München-Riem für die Landeshauptstadt München, insbesondere die Planung und Herstellung der Erschließungsmaßnahmen und der sonstigen Baumaßnahmen auf eigene oder fremde Rechnung sowie die Übernahme der Finanzierung ohne Geschäfte nach § 1 KWG, b) die Übernahme umfassender Dienstleistungen für die Städtisches Klinikum München GmbH bei Bau- und Sanierungsmaßnahmen. Die Gesellschaft ist zu allen Maßnahmen und Geschäften berechtigt, durch die der Gesellschaftszweck gefördert werden kann, und die im Rahmen der Bayerischen Gemeindeordnung (BayGO) zulässig sind. Die Gesellschaft ist nicht berechtigt, außerhalb des Gebiets der Landeshauptstadt München tätig zu werden.

5. Bezeichnung der Vertretung

Vertretung	Name	Aufgabe	Bezüge 2015 [Tsd. €]
Geschäftsführung	Helmut Aschl	Technischer Geschäftsführer	
	Boris Seyfarth	Kaufmännischer Geschäftsführer	

zur Vertretung Geschäftsführung:

Basierend auf Art. 94 Abs. 3 GO i. V. m. §§ 285 Nr. 9a, 286 Abs. 4 HGB wurde die Angabe der Bezüge von den Geschäftsführern verweigert.

6. Mitglieder der Beschlussorgane

Beschlussorgan	Name - Funktion
Gesellschafterversammlung	Dieter Reiter - Oberbürgermeister -
Riem-Beirat, Beirat der MRG GmbH zur Sanierung der Krankenhäuser der Städtisches Klinikum München GmbH (StKM-Beirat)	Reiter, Dieter - Beiratsvorsitzender Riem-Beirat Altmann, Johann - stimmberechtigtes Beiratsmitglied Riem-Beirat Bickelbacher, Paul - stimmberechtigtes Beiratsmitglied Riem-Beirat Boesser, Ulrike - stimmberechtigtes Beiratsmitglied Riem-Beirat Burkhardt, Beatrix - stimmberechtigtes Beiratsmitglied Riem-Beirat Danner, Herbert - stimmberechtigtes Beiratsmitglied Riem-Beirat Hanusch, Anna - stimmberechtigtes Beiratsmitglied Riem-Beirat Mittermaier, Dr. Ingo - stimmberechtigtes Beiratsmitglied Riem-Beirat Naz, Cumali - stimmberechtigtes Beiratsmitglied Riem-Beirat Neff, Gabriele - stimmberechtigtes Beiratsmitglied Riem-Beirat Podiuk, Hans - stimmberechtigtes Beiratsmitglied Riem-Beirat Rieke, Heide - stimmberechtigtes Beiratsmitglied Riem-Beirat Schall, Sebastian - stimmberechtigtes Beiratsmitglied Riem-Beirat Straßer, Max - stimmberechtigtes Beiratsmitglied Riem-Beirat Volk, Birgit - stimmberechtigtes Beiratsmitglied Riem-Beirat Wolf, Brigitte - stimmberechtigtes Beiratsmitglied Riem-Beirat Zöller, Walter - stimmberechtigtes Beiratsmitglied Riem-Beirat Bezold, Fr. Wilhelm - Geschäftsführendes Beiratsmitglied, StKM-Beirat Dietrich Lydia - Ehrenamtliche Stadträtin, StKM-Beirat Dusch, Sebastian - Stadtdirektor SKA, StKM-Beirat Fischer, Dr. Axel - Vorsitzender der Geschäftsführung StKM, StKM-Beirat Habenschaden, Katrin - Ehrenamtliche Stadträtin, StKM-Beirat Heubisch, Dr. Wolfgang - Ehrenamtlicher Stadtrat, StKM-Beirat Jagusch, Manfred - Stadtdirektor RGU, StKM-Beirat Kaplan, Dieter - Ehrenamtlicher Stadtrat, StKM-Beirat Lischka, Horst - Ehrenamtlicher Stadtrat, StKM-Beirat Pawlik, Dietmar - Kfm. Geschäftsführer StKM, StKM-Beirat Podiuk, Hans - Ehrenamtlicher Stadtrat, StKM-Beirat Pretzl, Manuel - Ehrenamtlicher Stadtrat, StKM-Beirat Reissl, Alexander - Ehrenamtlicher Stadtrat, StKM-Beirat Theiss, Dr. Hans - StKM-Beirat (bis 24.11.2015) N.N. - Stadtratsmitglied, StKM-Beirat -

7. Unterbeteiligungen

keine

8. Leistungsdaten

Leistungen	2012	2013	2014	2015	2016
Projektkosten der Baumaßnahmen Maßnahmeträgerschaft Riem				3.423.000	k. V.
Projektkosten der Baumaßnahmen StKM				3.774.188	k. V.
Projektkosten der Baumaßnahmen Projektentwicklung				0	k. V.

9. Beschäftigte

Anzahl	2012	2013	2014	2015	2016
Durchschnittliches Vollzeitäquivalent				10,5	k. V.
davon weiblich [%]				30,48	
davon männlich [%]				69,52	
davon nicht differenziert [%]				0	
davon schwerbehindert [%]				k. A.	

10. Bilanzdaten / Vermögensdaten

Nr.	Position in [Tsd. €]	2012	2013	2014	2015	2016
	AKTIVA					
1	Anlagevermögen				74	
2	Umlaufvermögen				3.550	
3	Sonstiges				3	
4	Summe Aktiva				3.628	
	PASSIVA					
5	Eigenkapital				1.687	
6	Gezeichnetes Kapital				300	
7	Rücklagen				756	
8	Sonstige EK-Posten				0	
9	Gewinn- und Verlustvortrag				0	
10	Ergebnis				631	
11	Rückstellungen				1.216	
12	Verbindlichkeiten				717	
14	Andere Verbindlichkeiten				717	
15	Sonstiges				8	
16	Summe Passiva				3.628	n. v.
	Bilanzkennzahlen					
17	Eigenkapitalquote [%]				46,49	
18	Verschuldungsgrad [%]				53,51	
19	Eigenkapitalverzinsung [%]				37,39	
20	Eigenkapitalverzinsung vor Gewinnabführung / Zuschuss [%]				37,39	

11. Daten der Erfolgsrechnung / Haushaltsdaten

Nr.	Position in [Tsd. €]	2012	2013	2014	2015	2016
1	Erlöse/Gebühren/Entgelte				5.060	
2	Sonstige Erträge/Einnahmen				-2.199	
3	Summe Erträge/Einnahmen				2.861	
4	Sachaufwand/-ausgaben				-568	
5	Personalaufwand/-ausgaben				-1.244	
6	Abschreibungen				-20	
8	Sonstiger Aufwand/Ausgaben				0	
9	Summe Aufwand/Ausgaben				-1.831	
10	Betriebs-/Haushaltsergebnis				1.029	
11	Finanzergebnis				-39	
12	Ergebnis der gewöhnlichen Geschäftstätigkeit				990	
13	Außerordentliches Ergebnis				0	
14	Steuern				-360	
15	Zwischenergebnis				631	
16	Aufwendungen aus Gewinnabführung				0	
17	Zuschüsse der Eigentümer				0	
18	Jahresüberschuss/-fehlbetrag				631	k. V.
	Betriebskennzahlen					
19	Deckungsgrad [%]				156,2	

12. Städtische Garantieverpflichtungen

Der zwischen der MRG Maßnahmeträgerschaft München-Riem GmbH und der Landeshauptstadt München abgeschlossene Grundleistungsvertrag mit seinen Ergänzungen garantiert der MRG die Finanzierung aller Maßnahmekosten.

13. Finanzielle Zielvorgaben

keine

14. Finanzhilfedaten

Nr.	Position in [Tsd. €]	2012	2013	2014	2015	2016
	Sichtbare Finanzhilfen (Stadt)					
8	Sonstige Sichtbare				700	0
9	Summe sichtbare Finanzhilfen (Stadt)				700	0
	Nicht-sichtbare Finanzhilfen (Stadt)					
11	Verzicht auf Stammkapitalverzinsung				12	12
12	Verzicht auf Gewinnausschüttung				429	631
15	Sonstiges (s. Erläuterungen)				0	0
16	Summe nicht-sichtbare Finanzhilfen (Stadt)				440	642
17	Gesamtsumme Finanzhilfen Stadt				1.140	642
19	Summe Aufwand/Ausgaben				-1.831	k. V.
	Betriebskennzahlen					
20	Finanzhilfekoeffizient [%]				50,19	k. V.

zu Sonstige Sichtbare:

zu 2015: Zuführung zur Kapitalrücklage

15. Kreditaufnahmen

Nr.	Position in [Tsd. €]	2012	2013	2014	2015	2016
1	Kredit 1				0	k. V.

1. Betrieb

Name Münchener Tierpark Hellabrunn AG	UA
Rechtsform (einschließlich Zusatz) Aktiengesellschaft	Fachreferat nicht vorhanden
Gemeinnützigkeit ja	Betreuungsreferat Referat für Arbeit und Wirtschaft

2. Gesellschafter

Stamm- / Grundkapital:	767 [Tsd. €]	
Gesellschafter / Eigentümer	[Tsd. €]	%
Landeshauptstadt München	716	93,3
Sonstige Aktionäre	51	6,7

3. Vertreter und Organe

Siehe Punkt 5 und 6

4. Gegenstand und Aufgaben des Betriebes

Betrieb eines Tierparks und der dazu gehörenden Institute und Einrichtungen. Die Gesellschaft hat die Aufgabe durch volkstümliche Eintrittspreise der Allgemeinheit, insbesondere auch den sozial schwächeren Kreisen der Bevölkerung, den Tierbestand zugänglich zu machen, die Kultur durch Verbreitung naturwissenschaftlicher Bildung sowie durch wissenschaftliche Studien auf dem Gebiete der Zoologie und Tiermedizin zu fördern. Zweck der Gesellschaft ist ebenso die Förderung der Tierzucht, des Natur- und Tierschutzes, der Arterhaltung und -erforschung sowie damit zusammenhängende Fragen der Bildung. Der Münchner Tierpark Hellabrunn ist der erste geographische Tierpark der Erde. Der Tierbestand der Gesellschaft ist dieser Leitidee entsprechend nach geographischen Grundsätzen zu ordnen. Die Gesellschaft dient mehreren öffentlichen Zwecken, insbesondere ist der Tierpark ein wichtiges Naherholungsgebiet für die Münchner Bevölkerung und dient der Jugend- und Erwachsenenbildung sowie der Kulturpflege.

5. Bezeichnung der Vertretung

Vertretung	Name	Aufgabe	Bezüge 2015 [Tsd. €]
Vorstand	Rasem Baban	Vorstand	180

zu Rasem Baban:

davon Tantieme für 2014 in Höhe von 7.916,50 €, davon Zuschuss für Altersversorgung 12.396 €

6. Mitglieder der Beschlussorgane

Beschlussorgan	Name - Funktion
Hauptversammlung	-
Aufsichtsrat	Christine Strobl - Aufsichtsratsvorsitzende
	Ralf Fleischer - stellvertretender Vorsitzender
	Harald Strötgen - stellvertretender Vorsitzender
	Beatrix Burkhardt -
	Katrin Habenschaden -
	Dr. Evelyne Menges -
	Bettina Messinger -
	Reinhard Zenau -
	Markus Klostermeier -
	Norbert Schacher -
	Beatrix Köhler -
	Frank Müller -
	-

zu Ralf Fleischer:
ab 02.07.2015

zu Harald Strötgen:
bis 02.07.2015

zu Markus Klostermeier:
ab 02.07.2015

zu Norbert Schacher:
ab 02.07.2015

zu Beatrix Köhler:
bis 02.07.2015

zu Frank Müller:
bis 02.07.2015

7. Unterbeteiligungen

keine

8. Leistungsdaten

Leistungen	2012	2013	2014	2015	2016
Gesamtbesucherzahl [Tsd.]	1.622	1.717	2.284	2.090	1.610
Anzahl verkaufter Eintrittskarten Erwachsene [Tsd.]	480	496	703	556	500
Anzahl verkaufter Eintrittskarten Ermäßigungen (Rentner, Studenten etc.) [Tsd.]	169	157	196	148	160
Anzahl verkaufter Eintrittskarten Kinder [Tsd.]	197	199	319	238	200
Anzahl verkaufter Eintrittskarten Kindergärten / Schulklassen [Tsd.]	111	107	82	74	85
Anzahl verkaufter Jahreskarten inkl. Zehnerkarten [Tsd.]	30	36	45	50	31

9. Beschäftigte

Anzahl	2012	2013	2014	2015	2016
Durchschnittliches Vollzeitäquivalent	132	125	130	132	134
davon weiblich [%]	42,42	44,8	43,08	42,42	42,54
davon männlich [%]	57,58	55,2	56,92	57,58	57,46
davon nicht differenziert [%]	0	0	0	0	0
davon schwerbehindert [%]	3,79	7,2	7,69	7,58	7,46

zu Durchschnittliches Vollzeitäquivalent:
zu 2014, 2015: lt. Prüfungsbericht Jahresabschluss

10. Bilanzdaten / Vermögensdaten

Nr.	Position in [Tsd. €]	2012	2013	2014	2015	2016
	AKTIVA					
1	Anlagevermögen	21.746	28.525	36.942	46.328	
2	Umlaufvermögen	9.935	9.940	11.859	10.644	
3	Sonstiges	79	50	71	87	
4	Summe Aktiva	31.760	38.515	48.873	57.060	
	PASSIVA					
5	Eigenkapital	24.739	28.671	38.824	46.644	
6	Gezeichnetes Kapital	767	767	767	767	
7	Rücklagen	3.647	5.647	6.847	10.847	
8	Sonstige EK-Posten	18.152	21.014	26.888	33.248	
9	Gewinn- und Verlustvortrag	1.162	173	43	322	
10	Ergebnis	1.011	1.070	4.279	1.460	
11	Rückstellungen	4.840	5.009	5.631	6.382	
12	Verbindlichkeiten	1.590	4.175	3.686	3.217	
13	Verbindlichkeiten gegenüber Gesellschaftern	0	0	0	0	
14	Andere Verbindlichkeiten	1.590	4.175	3.686	3.217	
15	Sonstiges	591	660	732	817	
16	Summe Passiva	31.760	38.515	48.873	57.060	k. A.
	Bilanzkennzahlen					
17	Eigenkapitalquote [%]	77,89	74,44	79,44	81,75	
18	Verschuldungsgrad [%]	22,11	25,56	20,56	18,25	
19	Eigenkapitalverzinsung [%]	4,09	3,73	11,02	3,13	
20	Eigenkapitalverzinsung vor Gewinnabführung / Zuschuss [%]	-4,66	-2,51	5,57	-1,44	

11. Daten der Erfolgsrechnung / Haushaltsdaten

Nr.	Position in [Tsd. €]	2012	2013	2014	2015	2016
1	Erlöse/Gebühren/Entgelte	10.267	11.092	15.249	13.434	13.044
2	Sonstige Erträge/Einnahmen	2.210	2.307	2.456	2.828	2.050
3	Summe Erträge/Einnahmen	12.478	13.399	17.704	16.263	15.094
4	Sachaufwand/-ausgaben	-1.674	-1.807	-1.819	-1.812	-1.936
5	Personalaufwand/-ausgaben	-6.924	-7.185	-7.481	-8.314	-7.875
6	Abschreibungen	-1.042	-1.262	-1.472	-1.497	-1.550
8	Sonstiger Aufwand/Ausgaben	-3.813	-3.539	-4.318	-5.111	-4.378
9	Summe Aufwand/Ausgaben	-13.453	-13.793	-15.090	-16.734	-15.739
10	Betriebs-/Haushaltsergebnis	-975	-394	2.614	-472	-645
11	Finanzergebnis	-58	-206	-60	-85	-54
12	Ergebnis der gewöhnlichen Geschäftstätigkeit	-1.033	-601	2.554	-557	-699
13	Außerordentliches Ergebnis	-60	-60	-318	-60	
14	Steuern	-60	-58	-74	-55	-70
15	Zwischenergebnis	-1.152	-719	2.163	-672	-769
17	Zuschüsse der Eigentümer	2.164	1.789	2.116	2.132	2.076
18	Jahresüberschuss/-fehlbetrag	1.011	1.070	4.279	1.460	1.307
	Betriebskennzahlen					
19	Deckungsgrad [%]	92,75	97,14	117,33	97,18	95,9

zu Zuschüsse der Eigentümer:

zu 2012: Zuschuss Substanzerhaltung 1.305.115,55 €

zu 2013: Zuschuss Substanzerhaltung 929.572,25 €, Betriebskostenzuschuss 859.362,00 €

zu 2014: Zuschuss Substanzerhaltung 1.258.245,70 €, Betriebskostenzuschuss 857.571,00 €

zu 2015: Zuschuss Substanzerhaltung 1.271.113,58 €, Betriebskostenzuschuss 861.271,00 €

zu 2016: Zuschuss Substanzerhaltung 1,2 Mio. €, Betriebskostenzuschuss T€ 876

12. Städtische Garantieverpflichtungen

Keine

13. Finanzielle Zielvorgaben

Beteiligungsunternehmen sind unter Beachtung betriebswirtschaftlicher Grundsätze und des Grundsatzes der Sparsamkeit und Wirtschaftlichkeit so zu führen, dass der öffentliche Zweck erfüllt wird." (Art. 95 Abs. 1 Satz 1 GO)

14. Finanzhilfedaten

Nr.	Position in [Tsd. €]	2012	2013	2014	2015	2016
	Sichtbare Finanzhilfen (Stadt)					
2	Investitionszuschuss erhalten	622	2.540	3.002	5.000	4.577
4	Betriebszuschuss (Planansatz)	876	876	876	876	876
5	Betriebszuschuss (erhalten)	858	859	858	861	
6	Betriebszuschuss (tatsächlich verbraucht)	858	859	858	861	
8	Sonstige Sichtbare	1.200	1.200	1.200	1.200	1.200
9	Summe sichtbare Finanzhilfen (Stadt)	2.681	4.599	5.060	7.061	6.653
	Nicht-sichtbare Finanzhilfen (Stadt)					
11	Verzicht auf Stammkapitalverzinsung	0	0	0	0	0
15	Sonstiges (s. Erläuterungen)	0	0	0	0	0
16	Summe nicht-sichtbare Finanzhilfen (Stadt)	0	0	0	0	0
17	Gesamtsumme Finanzhilfen Stadt	2.681	4.599	5.060	7.061	6.653
19	Summe Aufwand/Ausgaben	-13.453	-13.793	-15.090	-16.734	-15.739
	Betriebskennzahlen					
20	Finanzhilfekoeffizient [%]	19,93	33,34	33,53	42,2	42,27

zu Betriebszuschuss (erhalten):

zu 2012 bis 2015: Haushaltsansatz abzgl. Kostenersatz Dauerkarten Aktionäre

zu Investitionszuschuss erhalten:

zu 2012 bis 2015: Zuschuss für Elefantenhaus

zu 2016: Zuschuss Elefantenhaus lt. Finanzplan

zu Verzicht auf Stammkapitalverzinsung:

Die Münchener Tierpark Hellabrunn AG ist eine gemeinnützige Aktiengesellschaft; gem. § 55 der Abgabenordnung dürfen die Mittel der Gesellschaft nur für satzungsmäßige Zwecke verwendet werden. Die Mitglieder oder Gesellschafter dürfen keine Gewinnanteile und in ihrer Eigenschaft als Mitglieder auch keine sonstige Zuwendungen erhalten. Ein Verzicht auf Grundkapitalverzinsung wird daher nicht ausgewiesen, da eine Kapitalverzinsung im Hinblick auf die Gemeinnützigkeit nicht zulässig wäre.

15. Kreditaufnahmen

Nr.	Position in [Tsd. €]	2012	2013	2014	2015	2016
1	Kredit 1	0	0	0	0	0

1. Betrieb

Name MÜNCHENSTIFT GmbH Gemeinnützige Gesellschaft der Landeshauptstadt, wohnen und pflegen in der Stadt	UA
Rechtsform (einschließlich Zusatz) GmbH	Fachreferat nicht vorhanden
Gemeinnützigkeit ja	Betreuungsreferat Sozialreferat

2. Gesellschafter

Stamm- / Grundkapital:	562 [Tsd. €]	Anteile	
Gesellschafter / Eigentümer		[Tsd. €]	%
Landeshauptstadt München		562	100

3. Vertreter und Organe

Siehe Punkt 5 und 6

4. Gegenstand und Aufgaben des Betriebes

Gegenstand der Gesellschaft ist die Förderung der Altenhilfe i.S. des § 71 SGB XII und des öff. Gesundheitswesens. Zur Verwirklichung des Gesellschaftszwecks sind insbesondere folgende Aufgaben Gegenstand des Unternehmens: a) die Bereitstellung unterschiedlicher Dienste zur Beratung, hauswirtschaftlichen Versorgung und Pflege für volljährige Personen, vorwiegend ab dem 60. Lebensjahr wie z.B. Beratung, ambulante, teil- und vollstationäre Angebote; b) häusliche Krankenpflege i.S. des SGB V, c) Rehabilitation sowie therapeutische Leistungen nach SGB V. d) die Betriebsträgerschaft von Alten- und Pflegeheimen und Altenwohnanlagen. Der öffentliche Zweck ergibt sich durch die gestellten Aufgaben. Die pflegerische Versorgung der Bevölkerung und deren Ausbau und Weiterentwicklung ist eine Aufgabe der Daseinsvorsorge (§ 8 SGB XI, Art. 70 ff. AGSG), die wiederum einen Kernbereich der kommunalen Aufgaben darstellt. Allerdings handelt es sich um keine Aufgabe, die ausschließlich den Kommunen zugewiesen ist. Im Gegenteil, die Pflege- und Krankenversicherung gehen ausdrücklich von einem Pflegemarkt aus. Wenn die Lhst. München diese Aufgabe aber ausschließlich dem Markt und damit freien und privaten Trägern überlassen würde, wäre die ausreichende Versorgung nicht mehr gewährleistet. Dazu unterliegt die MÜNCHENSTIFT GmbH als städtische Gesellschaft sozialpolitischen Vorgaben, d.h. sie muss z.B. jeden älteren Menschen ohne Rücksicht auf Einkommen und Pflegebedarf aufzunehmen und vermehrt Angebote für spezielle Personengruppen (z.B. Demenz-, MS-Kranke, Wachkomapatienten) vorhalten, auch wenn dies nicht immer mit wirtschaftlichen Interessen vereinbar ist. Auch die Qualität der Häuser wird durch laufende Kontrolle und Einflussnahme der Gesellschafterin besser gewährleistet und aufgrund der Konkurrenz sind damit auch die anderen Träger stärker motiviert, ein höheres Niveau zu halten.

5. Bezeichnung der Vertretung

Vertretung	Name	Aufgabe	Bezüge 2015 [Tsd. €]
Geschäftsführung	Siegfried Benker	Geschäftsführer	136

zu Siegfried Benker:

Bruttogehalt von 125.000.- € plus Prämie von 10.500.- €

6. Mitglieder der Beschlussorgane

Beschlussorgan	Name - Funktion
	-
Aufsichtsrat	Christine Strobl - Vorsitzende, 3. Bürgermeisterin
	Lorenz Ganterer - Stellvertretender Vorsitzender, Arbeitnehmervertreter, ver.di Gst. München
	Dr. Josef Assal - Stadtrat
	Roland Bettke - Arbeitnehmervertreter
	Joachim Ebener - Vertreter der Wirtschaft (Vorstand der Stadtparkasse)
	Karola Klein - Arbeitnehmervertreterin
	Ralf Mauer - Arbeitnehmervertreter
	Christian Müller - Stadtrat
	Marian Offman - Stadtrat
	Sabine Pfeiler - Stadträtin
	Dr. Constanze Söllner-Schaar - Stadträtin
	Ellen Trapsokis - Betriebsratsvorsitzende und Arbeitnehmervertreterin
	Oswald Utz - Stadtrat
	Prof. Dr. Wilhelm Wimmer - Vertreter der Wirtschaft (ehem. Hauptgeschäftsführer IHK)
	Wolfgang Zeilnhofer-Rath - Stadtrat
	-

zu Joachim Ebener:
vom 01. 07. - 31.12.2015 (vom 01.01. - 30.04.2015 Herr Dr. Thomas Grützmacher)

7. Unterbeteiligungen

keine

8. Leistungsdaten

Leistungen	2012	2013	2014	2015	2016
Plätze im Wohnbereich	596	618	690	729	753
Plätze im Pflegebereich	2.021	2.161	2.119	2.124	2.086
Kunden des ambulanten Dienstes	572	519	520	485	475

9. Beschäftigte

Anzahl	2012	2013	2014	2015	2016
Durchschnittliches Vollzeitäquivalent	1.359	1.411	1.346,2	1.394,14	1.478
davon weiblich [%]	72,1	72,8	72,31	72,04	
davon männlich [%]	27,9	27,2	27,69	27,96	
davon nicht differenziert [%]	0	0	0	0	100
davon schwerbehindert [%]	5,15	5,1	5,88	5,96	k. A.

10. Bilanzdaten / Vermögensdaten

Nr.	Position in [Tsd. €]	2012	2013	2014	2015	2016
	AKTIVA					
1	Anlagevermögen	98.972	105.191	110.303	114.398	
2	Umlaufvermögen	51.682	42.900	39.984	35.116	
3	Sonstiges	270	559	600	328	
4	Summe Aktiva	150.924	148.650	150.886	149.841	
	PASSIVA					
5	Eigenkapital	60.293	55.698	58.038	54.841	
6	Gezeichnetes Kapital	562	562	562	562	
7	Rücklagen	141.710	144.280	143.986	57.257	
8	Sonstige EK-Posten	0	0	0	0	
9	Gewinn- und Verlustvortrag	0	0	0	0	
10	Ergebnis	-81.979	-89.145	-86.510	-2.978	
11	Rückstellungen	6.235	6.496	7.751	8.042	
12	Verbindlichkeiten	70.894	73.432	72.849	74.623	
13	Verbindlichkeiten gegenüber Gesellschaftern	5.799	4.658	3.972	6.794	
14	Andere Verbindlichkeiten	65.094	68.774	68.876	67.829	
15	Sonstiges	13.502	13.024	12.248	12.334	
16	Summe Passiva	150.924	148.650	150.886	149.841	k. A.
	Bilanzkennzahlen					
17	Eigenkapitalquote [%]	39,95	37,47	38,47	36,6	
18	Verschuldungsgrad [%]	60,05	62,53	61,53	63,4	
19	Eigenkapitalverzinsung [%]	-19,6	-12,86	4,54	-5,89	
20	Eigenkapitalverzinsung vor Gewinnabführung / Zuschuss [%]	-19,77	-13,52	2,18	-6,38	

11. Daten der Erfolgsrechnung / Haushaltsdaten

Nr.	Position in [Tsd. €]	2012	2013	2014	2015	2016
1	Erlöse/Gebühren/Entgelte	102.886	108.061	113.098	120.234	129.923
2	Sonstige Erträge/Einnahmen	431	475	597	595	583
3	Summe Erträge/Einnahmen	103.317	108.536	113.695	120.829	130.505
4	Sachaufwand/-ausgaben	-37.351	-34.816	-33.264	-33.107	-38.859
5	Personalaufwand/-ausgaben	-61.467	-63.300	-68.318	-71.675	-78.170
6	Abschreibungen	-4.616	-4.827	-5.335	-5.254	-5.406
8	Sonstiger Aufwand/Ausgaben	-5.316	-5.459	-5.644	-5.797	-5.853
9	Summe Aufwand/Ausgaben	-108.750	-108.403	-112.560	-115.833	-128.287
10	Betriebs-/Haushaltsergebnis	-5.433	133	1.135	4.996	2.218
11	Finanzergebnis	-1.120	-8.436	-8.007	-8.496	-1.896
12	Ergebnis der gewöhnlichen Geschäftstätigkeit	-6.553	-8.302	-6.872	-3.499	322
13	Außerordentliches Ergebnis	-5.367	772	8.138	0	
14	Steuern	0	0	0	0	0
15	Zwischenergebnis	-11.920	-7.530	1.266	-3.499	322
17	Zuschüsse der Eigentümer	104	364	1.369	270	336
18	Jahresüberschuss/-fehlbetrag	-11.816	-7.165	2.635	-3.230	658
	Betriebskennzahlen					
19	Deckungsgrad [%]	95	100,12	101,01	104,31	101,73

zu Zuschüsse der Eigentümer:

zu 2012: Defizitausgleich für die Altenwohnheime

zu 2014: 135.418,22 € Defizitausgleich für die Wohnheime und 1.233.425,39 € Inv.förderung

zu 2015: Defizitausgleich für die Wohnheime und 118.125,39 € Investitionsförderung

zu 2016: Zuschuss für Wohnheime

12. Städtische Garantieverpflichtungen

keine

13. Finanzielle Zielvorgaben

Beteiligungsunternehmen "sind unter Beachtung betriebswirtschaftlicher Grundsätze und des Grundsatzes der Sparsamkeit und Wirtschaftlichkeit so zu führen, dass der öffentliche Zweck erfüllt wird" (Art. 95 Abs. 1 Satz 1 GO).

14. Finanzhilfedaten

Nr.	Position in [Tsd. €]	2012	2013	2014	2015	2016
	Sichtbare Finanzhilfen (Stadt)					
2	Investitionszuschuss erhalten	0	0	0	0	0
4	Betriebszuschuss (Planansatz)	248	264	401	466	336
5	Betriebszuschuss (erhalten)	170	230	340	190	
6	Betriebszuschuss (tatsächlich verbraucht)	104	-228	135	151	
7	Betriebszuschuss Rückzahlung (auch aus Vorjahren)	-66	-2	-205	-39	
8	Sonstige Sichtbare	1.057	801	953	2.073	971
9	Summe sichtbare Finanzhilfen (Stadt)	1.161	1.030	1.089	2.224	1.307
	Nicht-sichtbare Finanzhilfen (Stadt)					
11	Verzicht auf Stammkapitalverzinsung	24	24	22	22	19
15	Sonstiges (s. Erläuterungen)	0	0	0	0	0
16	Summe nicht-sichtbare Finanzhilfen (Stadt)	24	24	22	22	19
17	Gesamtsumme Finanzhilfen Stadt	1.185	1.054	1.110	2.246	1.326
19	Summe Aufwand/Ausgaben	-108.750	-108.403	-112.560	-115.833	-128.287
	Betriebskennzahlen					
20	Finanzhilfekoeffizient [%]	1,09	0,97	0,99	1,94	1,03

zu Betriebszuschuss (Planansatz):

zu 2016: = Plan. Der Abschlag für 2016 wird erst Ende des Jahres bezahlt.

15. Kreditaufnahmen

Nr.	Position in [Tsd. €]	2012	2013	2014	2015	2016
1	Kredit 1	0	0	0	0	0

1. Betrieb

Name Münchner Arbeit gemeinnützige GmbH	UA
Rechtsform (einschließlich Zusatz) GmbH (gemeinnützige GmbH)	Fachreferat nicht vorhanden
Gemeinnützigkeit ja	Betreuungsreferat Referat für Arbeit und Wirtschaft

2. Gesellschafter

Stamm- / Grundkapital:	26 [Tsd. €]	Anteile	
Gesellschafter / Eigentümer		[Tsd. €]	%
Landeshauptstadt München		26	100

3. Vertreter und Organe

Siehe Punkt 5 und 6

4. Gegenstand und Aufgaben des Betriebes

Gegenstand des Unternehmens ist es, Personen mit besonderen sozialen Schwierigkeiten, Langzeitarbeitslosen, jüngeren Arbeitslosen mit schlechten Eingangsvoraussetzungen und älteren Arbeitslosen tatkräftig zu helfen. Der Geschäftszweck wird über ein integriertes Angebot von Arbeit, psychosozialer Betreuung und beschäftigungsbegleitender Bildung verwirklicht. Weiterer Zweck der Gesellschaft ist die Förderung der Berufsbildung und der beruflichen Orientierung und Qualifizierung von Arbeitnehmerinnen und Arbeitnehmern, die infolge des Strukturwandels von Arbeitslosigkeit bedroht oder betroffen sind und die Förderung der Kunst und Kultur.

5. Bezeichnung der Vertretung

Vertretung	Name	Aufgabe	Bezüge 2015 [Tsd. €]
Geschäftsführung	Gerhard Scherbaum	Geschäftsführer	89
	Johann Stelzer	Geschäftsführer	84

zu Gerhard Scherbaum:
davon 13.500 € Tantieme

zu Johann Stelzer:
davon 11.250 € Tantieme

6. Mitglieder der Beschlussorgane

Beschlussorgan	Name - Funktion
Aufsichtsrat	Josef Schmid - Aufsichtsratsvorsitzender
	Brigitte Meier - stellvertr. Vorsitzende
	Gülseren Demirel -
	Simone Burger -
	Johann Stadler -
	Manuel Pretzl - Aufsichtsratsvorsitzender
-	-
Aufsichtsrat	-

zu Josef Schmid:
bis 31.05.2016.

zu Brigitte Meier:
bis 30.6.2016.

zu Manuel Pretzl:
ab 1.6.2016.

7. Unterbeteiligungen

keine

8. Leistungsdaten

Leistungen	2012	2013	2014	2015	2016
Vermittlung in den 1. Arbeitsmarkt	29	16	21	18	k. A.
Geförderte Beschäftigte (MAW, SGB XII und BEZ)	326	247	210	219	k. A.
Projektteilnehmer und Veranstaltungsbesucher VSW	751	810	1.189		
Anzahl der Mietverträge mit Künstlerinnen und Künstlern		41	41	41	k. A.

zu Projektteilnehmer und Veranstaltungsbesucher VSW:
zu 2015: Auflösung der Abteilung Verbund und Strukturwandel zum 30.09.2015

9. Beschäftigte

Anzahl	2012	2013	2014	2015	2016
Durchschnittliches Vollzeitäquivalent	35,5	35,5	33,6	30,8	36
davon weiblich [%]	60,56	64,79	62,68	68,28	
davon männlich [%]	39,44	35,21	34,35	31,72	
davon nicht differenziert [%]	0	0	0	0	100
davon schwerbehindert [%]	25,49	27,24	29,55	28,51	k. A.

zu davon weiblich [%]:

zu 2012: Es handelt sich um Stichtagsdaten zum 31.12.2012

zu Durchschnittliches Vollzeitäquivalent:

zu 2012, 2013: Die Gesellschaft beschäftigt im Rahmen des Projekts BEZ Betreuungskunden als MitarbeiterInnen.

10. Bilanzdaten / Vermögensdaten

Nr.	Position in [Tsd. €]	2012	2013	2014	2015	2016
	AKTIVA					
1	Anlagevermögen	17	26	20	16	
2	Umlaufvermögen	533	671	575	667	
3	Sonstiges	0	1	3	1	
4	Summe Aktiva	550	697	598	684	
	PASSIVA					
5	Eigenkapital	266	266	266	266	
6	Gezeichnetes Kapital	26	26	26	26	
7	Rücklagen	240	240	240	240	
8	Sonstige EK-Posten	0	0	0	0	
9	Gewinn- und Verlustvortrag	0	0	0	0	
10	Ergebnis	0	0	0	0	
11	Rückstellungen	149	125	113	99	
12	Verbindlichkeiten	135	306	218	320	
13	Verbindlichkeiten gegenüber Gesellschaftern	26	79	70	32	
14	Andere Verbindlichkeiten	109	227	149	288	
15	Sonstiges	0	0	0	0	
16	Summe Passiva	550	697	598	684	k. A.
	Bilanzkennzahlen					
17	Eigenkapitalquote [%]	48,34	38,12	44,48	38,84	
18	Verschuldungsgrad [%]	51,66	61,88	55,52	61,16	
19	Eigenkapitalverzinsung [%]	0	0	0	0	
20	Eigenkapitalverzinsung vor Gewinnabführung / Zuschuss [%]	-450,67	-366,92	-400,94	-379,43	

11. Daten der Erfolgsrechnung / Haushaltsdaten

Nr.	Position in [Tsd. €]	2012	2013	2014	2015	2016
1	Erlöse/Gebühren/Entgelte	536	355	298	299	399
2	Sonstige Erträge/Einnahmen	497	1.232	1.275	1.256	1.015
3	Summe Erträge/Einnahmen	1.033	1.587	1.573	1.555	1.414
4	Sachaufwand/-ausgaben	-27	-25	-28	-29	-30
5	Personalaufwand/-ausgaben	-1.607	-1.556	-1.629	-1.571	-1.613
6	Abschreibungen	-8	-9	-15	-5	-11
8	Sonstiger Aufwand/Ausgaben	-588	-970	-965	-956	-959
9	Summe Aufwand/Ausgaben	-2.230	-2.560	-2.637	-2.562	-2.613
10	Betriebs-/Haushaltsergebnis	-1.198	-974	-1.064	-1.007	-1.199
11	Finanzergebnis	0	-2	-2	-2	-1
12	Ergebnis der gewöhnlichen Geschäftstätigkeit	-1.198	-975	-1.066	-1.008	-1.200
13	Außerordentliches Ergebnis	0	0	0	0	
14	Steuern	0	0	0	0	0
15	Zwischenergebnis	-1.198	-975	-1.066	-1.009	-1.200
17	Zuschüsse der Eigentümer	1.198	975	1.066	1.009	1.200
18	Jahresüberschuss/-fehlbetrag	0	0	0	0	0
	Betriebskennzahlen					
19	Deckungsgrad [%]	46,29	61,96	59,64	60,7	54,11

12. Städtische Garantieverpflichtungen

§ 15 der Satzung: Leistungen des Gesellschafters: "Die Landeshauptstadt München ist verpflichtet, die für die Gesellschaft nach Maßgabe der jeweiligen Wirtschaftspläne erforderlichen Zuschüsse zur Abdeckung des ungedeckten Finanzbedarfs in die Entwürfe ihrer jeweiligen Haushaltspläne aufzunehmen und nach Maßgabe ihrer haushaltsrechtlichen Bewilligung zu leisten."

13. Finanzielle Zielvorgaben

Beteiligungsunternehmen "sind unter Beachtung betriebswirtschaftlicher Grundsätze und des Grundsatzes der Sparsamkeit und Wirtschaftlichkeit so zu führen, dass der öffentliche Zweck erfüllt wird." (Art. 95 Abs. 1 Satz 1 GO)

14. Finanzhilfedaten

Nr.	Position in [Tsd. €]	2012	2013	2014	2015	2016
	Sichtbare Finanzhilfen (Stadt)					
2	Investitionszuschuss erhalten	26	126	26	26	26
3	Investitionszuschuss Rückzahlung (auch aus Vorjahren)	0	0	0	0	0
4	<i>Betriebszuschuss (Planansatz)</i>	1.263	1.100	1.100	1.150	1.200
5	Betriebszuschuss (erhalten)	1.263	1.100	1.100	1.150	
6	<i>Betriebszuschuss (tatsächlich verbraucht)</i>	1.198	975	1.066	1.009	1.200
7	Betriebszuschuss Rückzahlung (auch aus Vorjahren)	-65	-125	-34	-141	0
8	Sonstige Sichtbare	0	0	0	0	0
9	Summe sichtbare Finanzhilfen (Stadt)	1.224	1.101	1.092	1.035	1.226
	Nicht-sichtbare Finanzhilfen (Stadt)					
11	Verzicht auf Stammkapitalverzinsung	0	0	0	0	0
15	Sonstiges (s. Erläuterungen)	0	0	0	0	0
16	Summe nicht-sichtbare Finanzhilfen (Stadt)	0	0	0	0	0
17	Gesamtsumme Finanzhilfen Stadt	1.224	1.101	1.092	1.035	1.226
19	Summe Aufwand/Ausgaben	-2.230	-2.560	-2.637	-2.562	-2.613
	Betriebskennzahlen					
20	Finanzhilfekoeffizient [%]	54,88	43,02	41,4	40,39	46,92

zu Verzicht auf Stammkapitalverzinsung:

Gesellschaft ist gemeinnützig; gem. § 55 der Abgabenordnung dürfen die Mittel der Gesellschaft nur für satzungsmäßige Zwecke verwendet werden. Die Mitglieder oder Gesellschafter dürfen keine Gewinnanteile und in ihrer Eigenschaft als Mitglieder auch keine sonstigen Zuwendungen erhalten. Ein Verzicht auf Stammkapitalverzinsung wird daher nicht ausgewiesen, da eine Kapitalverzinsung im Hinblick auf die Gemeinnützigkeit nicht zulässig wäre.

15. Kreditaufnahmen

Nr.	Position in [Tsd. €]	2012	2013	2014	2015	2016
1	Kredit 1	0	0	0	0	0

1. Betrieb

Name Münchner Gewerbehof Giesing Grundstücksgesellschaft mbH & Co. KG	UA
Rechtsform (einschließlich Zusatz) GmbH & Co. KG (Kommanditgesellschaft)	Fachreferat nicht vorhanden
Gemeinnützigkeit nein	Betreuungsreferat Referat für Arbeit und Wirtschaft

2. Gesellschafter

Stamm- / Grundkapital:	26 [Tsd. €]	Anteile	
Gesellschafter / Eigentümer		[Tsd. €]	%
1) Landeshauptstadt München		26	100

zu 1: Die Landeshauptstadt München ist Kommanditistin und hat 19 von 100 Stimmrechten.

3. Vertreter und Organe

Siehe Punkt 5 und 6

4. Gegenstand und Aufgaben des Betriebes

Ausschließliche Aufgabe der Gesellschaft ist die Errichtung des Gewerbehofs Giesing und die langfristige Vermietung nach Baufertigstellung an die MGH - Münchner Gewerbehof- und Technologiezentrumsgesellschaft mbH.

5. Bezeichnung der Vertretung

Vertretung	Name	Aufgabe	Bezüge 2015 [Tsd. €]
Komplementär	Alexandra Stingl	Geschäftsführerin	
	Michael Weiß	Geschäftsführer	

zur Vertretung Komplementär:

Die Geschäftsführung obliegt der Münchner Gewerbehof Giesing Grundstücksverwaltungsgesellschaft mbH. Die genannten Vertreter sind Geschäftsführer der geschäftsführenden Gesellschafterin und erhalten keine Vergütung.

6. Mitglieder der Beschlussorgane

Beschlussorgan	Name - Funktion
Gesellschafterversammlung	Oberbürgermeister -
	-
	-

7. Unterbeteiligungen

keine

8. Leistungsdaten

Leistungen	2012	2013	2014	2015	2016
nicht ausgewiesen					

zu nicht ausgewiesen :

Kein operativer Geschäftsbetrieb; es wird auf Gegenstand und Aufgaben des Betriebes verwiesen.

9. Beschäftigte

Anzahl	2012	2013	2014	2015	2016
Durchschnittliches Vollzeitäquivalent	0	0	0	0	0
davon nicht differenziert [%]	100	100	100	100	100

zu Durchschnittliches Vollzeitäquivalent:
kein operativer Geschäftsbetrieb

10. Bilanzdaten / Vermögensdaten

Nr.	Position in [Tsd. €]	2012	2013	2014	2015	2016
	AKTIVA					
1	Anlagevermögen	16.151	15.681	15.214	14.747	
2	Umlaufvermögen	215	215	206	207	
3	Sonstiges	2.959	3.145	3.230	3.295	
4	Summe Aktiva	19.325	19.042	18.651	18.249	
	PASSIVA					
5	Eigenkapital	0	0	0	0	
6	Gezeichnetes Kapital	26	26	26	26	
7	Rücklagen	0	0	0	0	
8	Sonstige EK-Posten	0	0	0	0	
9	Gewinn- und Verlustvortrag	-26	-26	-26	-26	
10	Ergebnis	0	0	0	0	
11	Rückstellungen	5	5	5	5	
12	Verbindlichkeiten	19.320	19.037	18.646	18.244	
13	Verbindlichkeiten gegenüber Gesellschaftern	0	0	0	0	
14	Andere Verbindlichkeiten	19.320	19.037	18.646	18.244	
15	Sonstiges	0	0	0	0	
16	Summe Passiva	19.325	19.042	18.651	18.249	k. A.
	Bilanzkennzahlen					
17	Eigenkapitalquote [%]	0	0	0	0	
18	Verschuldungsgrad [%]	100	100	100	100	

11. Daten der Erfolgsrechnung / Haushaltsdaten

Nr.	Position in [Tsd. €]	2012	2013	2014	2015	2016
1	Erlöse/Gebühren/Entgelte	776	793	697	688	
2	Sonstige Erträge/Einnahmen	0	0	0	0	
3	Summe Erträge/Einnahmen	776	793	697	688	
6	Abschreibungen	-474	-470	-467	-467	
8	Sonstiger Aufwand/Ausgaben	-34	-38	-53	-36	
9	Summe Aufwand/Ausgaben	-508	-508	-520	-503	
10	Betriebs-/Haushaltsergebnis	268	285	177	185	
11	Finanzergebnis	-442	-429	-220	-208	
12	Ergebnis der gewöhnlichen Geschäftstätigkeit	-174	-144	-43	-23	
13	Außerordentliches Ergebnis	0	0	0	0	
14	Steuern	-41	-41	-41	-41	
15	Zwischenergebnis	-216	-186	-85	-65	
18	Jahresüberschuss/-fehlbetrag	-216	-186	-85	-65	k. A.
	Betriebskennzahlen					
19	Deckungsgrad [%]	152,68	156,01	133,94	136,74	

12. Städtische Garantieverpflichtungen

keine

13. Finanzielle Zielvorgaben

keine

14. Finanzhilfedaten

Nr.	Position in [Tsd. €]	2012	2013	2014	2015	2016
	Sichtbare Finanzhilfen (Stadt)					
	Nicht-sichtbare Finanzhilfen (Stadt)					
11	Verzicht auf Stammkapitalverzinsung	1	1	1	1	1
16	Summe nicht-sichtbare Finanzhilfen (Stadt)	1	1	1	1	1
17	Gesamtsumme Finanzhilfen Stadt	1	1	1	1	1
19	Summe Aufwand/Ausgaben	-508	-508	-520	-503	k. A.
	Betriebskennzahlen					
20	Finanzhilfekoeffizient [%]	0,21	0,22	0,19	0,2	

15. Kreditaufnahmen

Nr.	Position in [Tsd. €]	2012	2013	2014	2015	2016
1	Kredit 1	0	0	0	0	k. A.

1. Betrieb

Name Münchner Verkehrs- und Tarifverbund GmbH	UA
Rechtsform (einschließlich Zusatz) GmbH	Fachreferat nicht vorhanden
Gemeinnützigkeit nein	Betreuungsreferat Referat für Arbeit und Wirtschaft

2. Gesellschafter

Stamm- / Grundkapital:	36 [Tsd. €]	
Gesellschafter / Eigentümer	[Tsd. €]	Anteile %
Landeshauptstadt München	13	35,71
Freistaat Bayern	13	35,71
Landkreis Bad Tölz-Wolfratshausen	1	3,57
Landkreis Dachau	1	3,57
Landkreis Ebersberg	1	3,57
Landkreis Erding	1	3,57
Landkreis Freising	1	3,57
Landkreis Fürstenfeldbruck	1	3,57
Landkreis München	1	3,57
Landkreis Starnberg	1	3,57

3. Vertreter und Organe

Siehe Punkt 5 und 6

4. Gegenstand und Aufgaben des Betriebes

Aufgabenwahrnehmung im öffentlichen Personennahverkehr. Die Gesellschaft nimmt dazu im Wege der Geschäftsbesorgung insbesondere Planung, Organisation und Koordination des öffentlichen Personennahverkehrs wahr, soweit ihr diese Aufgaben im Gesellschaftsvertrag übertragen oder ermöglicht werden (§ 2 Gesellschaftsvertrag).

5. Bezeichnung der Vertretung

Vertretung	Name	Aufgabe	Bezüge 2015 [Tsd. €]
Geschäftsführung	Alexander Freitag	Geschäftsführer	144

zu Alexander Freitag:

Der Geschäftsführer erhielt keine Tantiemen.

6. Mitglieder der Beschlussorgane

Beschlussorgan	Name - Funktion
	-
Gesellschafterversammlung	Dieter Reiter - Vorsitzender
	Carsten Fregin - 1. stellv. Vorsitzender
	Robert Niedergesäß - 2. stellv. Vorsitzender
	Thomas Karmasin -
	Stefan Löwl -
	Josef Schmid -
	Martin Bayerstorfer -
	Josef Hauner -
	Christoph Göbel -
	Dr. Rupert Dörfler -
	Josef Niedermaier -
	Karl Roth -
	-

7. Unterbeteiligungen

keine

8. Leistungsdaten

Leistungen	2012	2013	2014	2015	2016
nicht ausgewiesen					

zu nicht ausgewiesen:

Es werden keine Einzelleistungen dargestellt, sondern auf Gegenstand und Aufgaben des Betriebes verwiesen.

9. Beschäftigte

Anzahl	2012	2013	2014	2015	2016
Durchschnittliches Vollzeitäquivalent	69,44	69,7	69,7	69,7	69,7
davon weiblich [%]	32,32	31,05	31,05	31,05	
davon männlich [%]	67,68	68,95	68,95	68,95	
davon nicht differenziert [%]	0	0	0	0	100
davon schwerbehindert [%]	4,32	5,74	8,61	7,17	k. A.

10. Bilanzdaten / Vermögensdaten

Nr.	Position in [Tsd. €]	2012	2013	2014	2015	2016
	AKTIVA					
1	Anlagevermögen	1.236	1.304	1.894	1.979	
2	Umlaufvermögen	2.252	2.539	4.204	3.831	
3	Sonstiges	66	71	67	70	
4	Summe Aktiva	3.554	3.914	6.165	5.881	
	PASSIVA					
5	Eigenkapital	1.390	1.480	2.020	2.004	
6	Gezeichnetes Kapital	36	36	36	36	
7	Rücklagen	0	0	0	0	
8	Sonstige EK-Posten	1.236	1.304	1.894	1.843	
9	Gewinn- und Verlustvortrag	80	119	140	90	
10	Ergebnis	39	22	-50	35	
11	Rückstellungen	1.026	996	1.056	1.205	
12	Verbindlichkeiten	1.137	1.406	1.610	1.955	
13	Verbindlichkeiten gegenüber Gesellschaftern	835	1.013	74	399	
14	Andere Verbindlichkeiten	303	393	1.536	1.556	
15	Sonstiges	0	31	1.479	717	
16	Summe Passiva	3.554	3.914	6.165	5.881	n. v.
	Bilanzkennzahlen					
17	Eigenkapitalquote [%]	39,12	37,81	32,76	34,07	
18	Verschuldungsgrad [%]	60,88	62,19	67,24	65,93	
19	Eigenkapitalverzinsung [%]	2,78	1,46	-2,49	1,77	
20	Eigenkapitalverzinsung vor Gewinnabführung / Zuschuss [%]	-29,58	-31,38	-37,93	-23,84	

zu Sonstige EK-Posten:

zu 2014, 2015: Sonderposten für Zuschüsse und Zulagen

11. Daten der Erfolgsrechnung / Haushaltsdaten

Nr.	Position in [Tsd. €]	2012	2013	2014	2015	2016
1	Erlöse/Gebühren/Entgelte	8.126	7.797	8.180	9.473	8.992
2	Sonstige Erträge/Einnahmen	1.113	2.137	1.679	1.368	0
3	Summe Erträge/Einnahmen	9.239	9.935	9.858	10.841	8.992
4	Sachaufwand/-ausgaben	0	0	0	0	0
5	Personalaufwand/-ausgaben	-5.281	-5.363	-5.663	-5.905	-5.977
6	Abschreibungen	-472	-475	-534	-659	-549
8	Sonstiger Aufwand/Ausgaben	-3.891	-4.536	-4.405	-4.667	-3.015
9	Summe Aufwand/Ausgaben	-9.645	-10.373	-10.602	-11.231	-9.541
10	Betriebs-/Haushaltsergebnis	-406	-439	-743	-390	-549
11	Finanzergebnis	-6	-24	-19	-31	0
12	Ergebnis der gewöhnlichen Geschäftstätigkeit	-411	-462	-763	-421	-549
13	Außerordentliches Ergebnis	0	0	0	0	
14	Steuern	0	-2	-3	-57	0
15	Zwischenergebnis	-411	-464	-766	-478	-549
17	Zuschüsse der Eigentümer	450	486	716	513	549
18	Jahresüberschuss/-fehlbetrag	39	22	-50	35	0
	Betriebskennzahlen					
19	Deckungsgrad [%]	95,79	95,77	92,99	96,53	94,25

12. Städtische Garantieverpflichtungen

Verbund-Basisleistungen und Verbund-Zusatzleistungen der MVV-GmbH (§ 5 Abs. 1 und 2 des Gesellschaftsvertrages) dienen der Sicherstellung der verbundgemäßen Verkehrsbedienung. Die hierbei entstehenden Aufwendungen sind deshalb als Aufwendungen der Verkehrsbedienung zu betrachten und daher den Verbundverkehrsunternehmen in Rechnung zu stellen. Die Vereinbarungspartner stellen im Rahmen ihrer Rechtsbeziehungen zu den Verkehrsunternehmen einen entsprechenden Ausgleich sicher (§ 2 Abs. 1 der Konsortialvereinbarung).

13. Finanzielle Zielvorgaben

Beteiligungsunternehmen "sind unter Beachtung betriebswirtschaftlicher Grundsätze und des Grundsatzes der Sparsamkeit und Wirtschaftlichkeit so zu führen, dass der öffentliche Zweck erfüllt wird." (Art. 95 Abs. 1 Satz 1 GO)

14. Finanzhilfedaten

Nr.	Position in [Tsd. €]	2012	2013	2014	2015	2016
	Sichtbare Finanzhilfen (Stadt)					
2	Investitionszuschuss erhalten	175	175	268	194	196
3	Investitionszuschuss Rückzahlung (auch aus Vorjahren)	-14	0	0	0	0
8	Sonstige Sichtbare	0	0	0	0	0
9	Summe sichtbare Finanzhilfen (Stadt)	161	175	268	194	196
	Nicht-sichtbare Finanzhilfen (Stadt)					
11	Verzicht auf Stammkapitalverzinsung	1	1	0	0	0
15	Sonstiges (s. Erläuterungen)	0	0	0	0	0
16	Summe nicht-sichtbare Finanzhilfen (Stadt)	1	1	0	0	0
17	Gesamtsumme Finanzhilfen Stadt	161	176	268	194	196
18	Finanzhilfen anderer Gesellschafter	289	315	473	330	353
19	Summe Aufwand/Ausgaben	-9.645	-10.373	-10.602	-11.231	-9.541
	Betriebskennzahlen					
20	Finanzhilfekoeffizient [%]	4,53	4,59	6,69	4,53	5,55

zu Verzicht auf Stammkapitalverzinsung:
zu 2014, 2015: Wert 492,12 €, gerundet auf Tsd. €
zu 2016: Wert 428,21 €, gerundet auf Tsd. €

15. Kreditaufnahmen

Nr.	Position in [Tsd. €]	2012	2013	2014	2015	2016
1	Kredit 1	0	0	0	150	0

1. Betrieb

Name Münchner Volkshochschule Akademie für Erwachsenenbildung GmbH	UA
Rechtsform (einschließlich Zusatz) GmbH	Fachreferat nicht vorhanden
Gemeinnützigkeit ja	Betreuungsreferat Kulturreferat

2. Gesellschafter

Stamm- / Grundkapital:	1.023 [Tsd. €]	Anteile	
Gesellschafter / Eigentümer		[Tsd. €]	%
Landeshauptstadt München		1.023	100

3. Vertreter und Organe

Siehe Punkt 5 und 6

4. Gegenstand und Aufgaben des Betriebes

Betrieb der Münchner Volkshochschule, Akademie für Erwachsenenbildung. Die Gesellschaft dient der Allgemeinbildung, Ausbildung, Fortbildung und Weiterbildung von Erwachsenen und Jugendlichen aller Bevölkerungskreise, ist konfessionell und parteipolitisch unabhängig und ist allen Bevölkerungsschichten ohne Unterschied der Rasse, Nationalität, Religion, des Geschlechts oder Berufs zugänglich. Sie kann alle Aufgaben erfüllen, die mit dem Gegenstand des Unternehmens zusammenhängen. Sie kann sich zur Erfüllung ihrer Aufgaben an Unternehmen oder Veranstaltungen gleicher oder verwandter Art beteiligen sowie solche Unternehmen gründen oder erwerben (§ 2 des Gesellschaftsvertrages).

5. Bezeichnung der Vertretung

Vertretung	Name	Aufgabe	Bezüge 2015 [Tsd. €]
Geschäftsführung	Dr. Susanne May	Programmdirektorin	105
	Prof. Dr. Klaus Meisel	Managementdirektor	108

zu Dr. Susanne May:

Die Geschäftsführerin erhielt keine Prämien oder Tantiemen.

zu Prof. Dr. Klaus Meisel:

Der Geschäftsführer erhielt keine Prämien oder Tantiemen.

6. Mitglieder der Beschlussorgane

Beschlussorgan	Name - Funktion
	-
Aufsichtsrat	Johann Altmann - Bis 1.10.2015
	Dr, Reinhold Babor -
	Kristina Frank - stv. Vorsitzende
	Ulrike Grimm -
	Sonja Haider - Seit 1.10.2015
	Dr. Wolfgang-Heubisch -
	Charlotte Knobloch - Vertreterin des Kuratoriums
	Sabine Krieger - Seit 1.10.2015
	Dr. Hans-Georg Küppers - beratend
	Haimo Liebich - Seit 23.03.2015
	Prof. (H) Dr. Dr. h.c. Hans Georg Lößl - Vertreter des Kuratoriums
	Dr. Florian Roth - Bis 1.10.2015
	Rita Schösser - Vertreterin der Belegschaft
	Rainer Schweppe - beratend
	Birgit Volk -
	Christian Vorländer - Bis 23.03.2015
	Michael Widl-Stüber - Vertreter der Belegschaft
	-

7. Unterbeteiligungen

keine

8. Leistungsdaten

Leistungen	2012	2013	2014	2015	2016
Belegungen	235.268	244.998	239.671	237.939	238.000
Kurse	15.436	16.163	17.596	17.631	17.650
Doppelstunden	170.885	177.391	182.885	192.568	193.000

9. Beschäftigte

Anzahl	2012	2013	2014	2015	2016
Durchschnittliches Vollzeitäquivalent	252	259	255	275	290
davon weiblich [%]	70,63	70,66	70,98	71,27	70,69
davon männlich [%]	29,37	29,34	29,02	28,73	29,31
davon nicht differenziert [%]	0	0	0	0	0
davon schwerbehindert [%]	9,52	9,58	10,39	k. A.	k. A.

10. Bilanzdaten / Vermögensdaten

Nr.	Position in [Tsd. €]	2012	2013	2014	2015	2016
	AKTIVA					
1	Anlagevermögen	7.730	7.228	7.317	7.593	
2	Umlaufvermögen	11.025	12.360	12.637	10.993	
3	Sonstiges	13	19	72	34	
4	Summe Aktiva	18.768	19.607	20.027	18.620	
	PASSIVA					
5	Eigenkapital	2.218	2.324	2.568	2.819	
6	Gezeichnetes Kapital	1.023	1.023	1.023	1.023	
7	Rücklagen	715	783	940	1.209	
8	Sonstige EK-Posten	412	362	336	247	
9	Gewinn- und Verlustvortrag	0	0	0	0	
10	Ergebnis	68	157	269	341	
11	Rückstellungen	6.944	7.051	7.680	7.602	
12	Verbindlichkeiten	7.389	7.532	7.301	5.017	
13	Verbindlichkeiten gegenüber Gesellschaftern	115	339	126	129	
14	Andere Verbindlichkeiten	7.274	7.193	7.175	4.888	
15	Sonstiges	2.218	2.700	2.478	3.183	
16	Summe Passiva	18.768	19.607	20.027	18.620	n. v.
	Bilanzkennzahlen					
17	Eigenkapitalquote [%]	11,82	11,85	12,82	15,14	
18	Verschuldungsgrad [%]	88,18	88,15	87,18	84,86	
19	Eigenkapitalverzinsung [%]	3,07	6,77	10,48	12,09	
20	Eigenkapitalverzinsung vor Gewinnabführung / Zuschuss [%]	-547,93	-530,51	-500,18	-469,06	

11. Daten der Erfolgsrechnung / Haushaltsdaten

Nr.	Position in [Tsd. €]	2012	2013	2014	2015	2016
1	Erlöse/Gebühren/Entgelte	19.291	20.851	22.077	21.763	21.951
2	Sonstige Erträge/Einnahmen	163	538	253	585	67
3	Summe Erträge/Einnahmen	19.455	21.389	22.330	22.349	22.018
4	Sachaufwand/-ausgaben	-8.839	-9.346	-9.949	-9.875	-10.139
5	Personalaufwand/-ausgaben	-14.872	-15.371	-16.374	-16.789	-17.601
6	Abschreibungen	-425	-552	-544	-538	-622
8	Sonstiger Aufwand/Ausgaben	-7.256	-8.191	-8.088	-8.243	-8.273
9	Summe Aufwand/Ausgaben	-31.392	-33.460	-34.956	-35.446	-36.635
10	Betriebs-/Haushaltsergebnis	-11.937	-12.071	-12.626	-13.098	-14.617
11	Finanzergebnis	-162	-174	-146	-69	-160
12	Ergebnis der gewöhnlichen Geschäftstätigkeit	-12.099	-12.245	-12.772	-13.167	-14.777
13	Außerordentliches Ergebnis	-50	-85	-47	-47	
14	Steuern	-2	-1	-26	-10	-3
15	Zwischenergebnis	-12.151	-12.331	-12.845	-13.223	-14.780
17	Zuschüsse der Eigentümer	12.219	12.488	13.114	13.564	13.862
18	Jahresüberschuss/-fehlbetrag	68	157	269	341	-918
	Betriebskennzahlen					
19	Deckungsgrad [%]	61,97	63,92	63,88	63,05	60,1

12. Städtische Garantieverpflichtungen

"Die Landeshauptstadt München ist verpflichtet, die für die Gesellschaft nach Maßgabe der jeweiligen Wirtschaftspläne erforderlichen Zuschüsse zur Abdeckung des ungedeckten Finanzbedarfs in die Entwürfe ihrer jeweiligen Haushaltspläne aufzunehmen und nach Maßgabe ihrer haushaltsrechtlichen Bewilligung zu leisten" (§16 Gesellschaftsvertrag).

13. Finanzielle Zielvorgaben

Beteiligungsunternehmen "sind unter Beachtung betriebswirtschaftlicher Grundsätze und des Grundsatzes der Sparsamkeit und Wirtschaftlichkeit so zu führen, dass der öffentliche Zweck erfüllt wird." (Art. 95 Abs. 1 Satz 1 GO)

14. Finanzhilfedaten

Nr.	Position in [Tsd. €]	2012	2013	2014	2015	2016
	Sichtbare Finanzhilfen (Stadt)					
2	Investitionszuschuss erhalten	2.971	1.268	140	477	1.015
3	Investitionszuschuss Rückzahlung (auch aus Vorjahren)	0	-16	0	0	0
4	<i>Betriebszuschuss (Planansatz)</i>	12.219	12.488	12.668	13.564	13.862
5	Betriebszuschuss (erhalten)	11.835	12.104	13.114	13.564	
6	<i>Betriebszuschuss (tatsächlich verbraucht)</i>	11.835	12.104	13.114	13.564	
8	Sonstige Sichtbare	0	0	0	0	0
9	Summe sichtbare Finanzhilfen (Stadt)	14.806	13.356	13.254	14.041	14.877
	Nicht-sichtbare Finanzhilfen (Stadt)					
11	Verzicht auf Stammkapitalverzinsung	43	43	39	39	34
15	Sonstiges (s. Erläuterungen)	0	0	0	0	0
16	Summe nicht-sichtbare Finanzhilfen (Stadt)	43	43	39	39	34
17	Gesamtsumme Finanzhilfen Stadt	14.849	13.399	13.293	14.080	14.911
19	Summe Aufwand/Ausgaben	-31.392	-33.460	-34.956	-35.446	-36.635
	Betriebskennzahlen					
20	Finanzhilfekoeffizient [%]	47,24	39,99	37,99	39,68	40,66

zu Betriebszuschuss (erhalten):

zu 2012, 2013: berücksichtigt ist hierbei der Einbehalt (384 T€) für Miete Gasteig GmbH, die Auszahlung erfolgt, sobald der entsprechende Vertrag geschlossen wurde.

zu 2014: Ausgleich Tarifsteigerung (489 Tsd. €), berücksichtigt ist auch der Einbehalt (384 Tsd. €) für Miete Gasteig GmbH, die Auszahlung erfolgt, sobald der entsprechende Vertrag geschlossen wurde.

zu 2015: davon 43 Tsd. € aus 2014 übertragen

zu Investitionszuschuss erhalten:

zu 2012: davon 2.790 Tsd. € für Modernisierung/Erweiterung Haus Buchenried

zu 2013: davon 1.154 Tsd. € für Modernisierung/Erweiterung Haus Buchenried

zu 2014: Pädagogisches Netz

zu Investitionszuschuss Rückzahlung (auch aus Vorjahren):

zu 2013: nicht verbrauchter Zuschuss Pädagogisches Netz und Blodigstraße

15. Kreditaufnahmen

Nr.	Position in [Tsd. €]	2012	2013	2014	2015	2016
1	Kredit 1	2.600	2.000	0	0	0

1. Betrieb

Name Münchner Volkstheater GmbH	UA
Rechtsform (einschließlich Zusatz) GmbH	Fachreferat nicht vorhanden
Gemeinnützigkeit ja	Betreuungsreferat Kulturreferat

2. Gesellschafter

Stamm- / Grundkapital:	26 [Tsd. €]	Anteile	
Gesellschafter / Eigentümer		[Tsd. €]	%
Landeshauptstadt München		26	100

3. Vertreter und Organe

Siehe Punkt 5 und 6

4. Gegenstand und Aufgaben des Betriebes

Betrieb des Münchner Volkstheaters und aller dazugehörigen Nebenbetriebe in einem dem kulturellen Zweck des Hauses angemessenen Rahmen. Die Gesellschaft kann alle Aufgaben durchführen, die mit dem Gegenstand des Unternehmens im Veranstaltungsbereich zusammenhängen. Sie kann sich zur Erfüllung ihrer Aufgaben an Unternehmen oder Veranstaltungen gleicher oder verwandter Art beteiligen sowie solche Unternehmen gründen oder erwerben. Der Gesellschaftszweck wird insbesondere in der Pflege des Volkstheaters und damit vergleichbarer Veranstaltungen kultureller Art verwirklicht (§ 2 Abs. 2 und 3 des Gesellschaftsvertrages).

5. Bezeichnung der Vertretung

Vertretung	Name	Aufgabe	Bezüge 2015 [Tsd. €]
Geschäftsführung	Christian Stückl	Geschäftsführer / Intendant	127

6. Mitglieder der Beschlussorgane

Beschlussorgan	Name - Funktion
	-
Aufsichtsrat	Josef Schmid - Vorsitzender Horst Lischka - stellvertretender Vorsitzender Kristina Frank - Ulrike Grimm - Beatrix Zurek - Wolfgang Zeilnhofer - Dr. Ernst Wolowicz - Dr. Hans-Georg Küppers - Dr. Florian Roth - Ulrike Boesser - -

zu Beatrix Zurek:
Bis 15.06.2016

zu Ulrike Boesser:
Ab 15.06.2016

7. Unterbeteiligungen

keine

8. Leistungsdaten

Leistungen	2012	2013	2014	2015	2016
Besucher gesamt [Tsd.]	113	114	103	110	90
Besucherauslastung [%]	87	85	80	87	80
Kaufbesucherauslastung [%]	80	77	72	80	72
Vorstellungen Haupthaus	229	236	225	216	233
Produktionen Haupthaus	23	24	23	23	22
Gastspiele	6	3	4	8	2

zu Produktionen Haupthaus:
zu 2012: davon 7 Neuproduktionen
zu 2013 bis 2016: davon 6 Neuproduktionen

9. Beschäftigte

Anzahl	2012	2013	2014	2015	2016
Durchschnittliches Vollzeitäquivalent	165	162	166	180	182
davon weiblich [%]	38,18	41,36	41,57	41,67	41,76
davon männlich [%]	61,82	58,64	58,43	58,33	58,24
davon nicht differenziert [%]	0	0	0	0	0
davon schwerbehindert [%]	0	0	0	0,56	0,55

10. Bilanzdaten / Vermögensdaten

Nr.	Position in [Tsd. €]	2012	2013	2014	2015	2016
	AKTIVA					
1	Anlagevermögen	488	682	667	638	
2	Umlaufvermögen	1.535	2.112	2.166	2.843	
3	Sonstiges	18	17	13	17	
4	Summe Aktiva	2.041	2.812	2.846	3.498	
	PASSIVA					
5	Eigenkapital	406	723	923	1.348	
6	Gezeichnetes Kapital	26	26	26	26	
7	Rücklagen	429	429	608	801	
8	Sonstige EK-Posten	0	0	0	0	
9	Gewinn- und Verlustvortrag	0	0	0	0	
10	Ergebnis	-48	268	290	521	
11	Rückstellungen	391	541	546	710	
12	Verbindlichkeiten	601	812	595	721	
13	Verbindlichkeiten gegenüber Gesellschaftern	8	0	7	9	
14	Andere Verbindlichkeiten	593	812	587	713	
15	Sonstiges	642	736	783	719	
16	Summe Passiva	2.041	2.812	2.846	3.498	k. A.
	Bilanzkennzahlen					
17	Eigenkapitalquote [%]	19,91	25,7	32,44	38,53	
18	Verschuldungsgrad [%]	80,09	74,3	67,56	61,47	
19	Eigenkapitalverzinsung [%]	25,6	28,85	18,58	28,82	
20	Eigenkapitalverzinsung vor Gewinnabführung / Zuschuss [%]	-1.631,78	-1.078,15	-847,97	-587,65	

11. Daten der Erfolgsrechnung / Haushaltsdaten

Nr.	Position in [Tsd. €]	2012	2013	2014	2015	2016
1	Erlöse/Gebühren/Entgelte	1.941	1.945	1.723	2.020	1.905
2	Sonstige Erträge/Einnahmen	352	158	258	433	265
3	Summe Erträge/Einnahmen	2.293	2.102	1.982	2.453	2.170
4	Sachaufwand/-ausgaben	-979	-1.021	-1.123	-1.172	-1.130
5	Personalaufwand/-ausgaben	-5.266	-5.542	-5.777	-6.212	-6.623
6	Abschreibungen	-39	-31	-34	-34	-40
8	Sonstiger Aufwand/Ausgaben	-2.646	-3.300	-2.877	-2.952	-2.813
9	Summe Aufwand/Ausgaben	-8.931	-9.893	-9.811	-10.371	-10.606
10	Betriebs-/Haushaltsergebnis	-6.638	-7.791	-7.829	-7.918	-8.436
11	Finanzergebnis	10	2	2	0	-2
12	Ergebnis der gewöhnlichen Geschäftstätigkeit	-6.627	-7.789	-7.827	-7.918	-8.438
13	Außerordentliches Ergebnis	0	0	0	0	
14	Steuern	-1	-3	-1	-1	0
15	Zwischenergebnis	-6.628	-7.792	-7.828	-7.919	-8.438
17	Zuschüsse der Eigentümer	6.732	8.000	8.000	8.307	8.307
18	Jahresüberschuss/-fehlbetrag	104	208	172	388	-131
	Betriebskennzahlen					
19	Deckungsgrad [%]	25,68	21,25	20,2	23,65	20,46

zu Zuschüsse der Eigentümer:

zu 2012: Entsprechend Beschluss VV: 25.07.2012

zu 2013, 2014: Entsprechend Beschluss VV: 05.06.2013

zu 2015, 2016: Entsprechend Beschluss VV: 20.11.2014

12. Städtische Garantieverpflichtungen

"Die LHM ist verpflichtet, die für die Gesellschaft nach Maßgabe der jeweiligen Wirtschaftspläne erforderlichen Zuschüsse zur Abdeckung des ungedeckten Finanzbedarfes in die Entwürfe ihrer jeweiligen Haushaltspläne aufzunehmen und nach Maßgabe ihrer haushaltsrechtlichen Bewilligung zu leisten." (§ 15 Gesellschaftsvertrag)

13. Finanzielle Zielvorgaben

Beteiligungsunternehmen "sind unter Beachtung betriebswirtschaftlicher Grundsätze und des Grundsatzes der Sparsamkeit und Wirtschaftlichkeit so zu führen, dass der öffentliche Zweck erfüllt wird." (Art. 95 Abs. 1 Satz 1 GO)

14. Finanzhilfedaten

Nr.	Position in [Tsd. €]	2012	2013	2014	2015	2016
	Sichtbare Finanzhilfen (Stadt)					
2	Investitionszuschuss erhalten	55	305	100	100	100
3	Investitionszuschuss Rückzahlung (auch aus Vorjahren)	0	0	0	-144	0
4	<i>Betriebszuschuss (Planansatz)</i>	6.732	8.000	8.083	8.307	8.307
5	Betriebszuschuss (erhalten)	6.732	8.000	8.000	8.307	
6	<i>Betriebszuschuss (tatsächlich verbraucht)</i>	6.801	7.732	7.710	8.163	
8	Sonstige Sichtbare	0	0	0	0	0
9	Summe sichtbare Finanzhilfen (Stadt)	6.787	8.305	8.100	8.263	8.407
	Nicht-sichtbare Finanzhilfen (Stadt)					
11	Verzicht auf Stammkapitalverzinsung	1	1	1	1	1
15	Sonstiges (s. Erläuterungen)	0	0	0	0	0
16	Summe nicht-sichtbare Finanzhilfen (Stadt)	1	1	1	1	1
17	Gesamtsumme Finanzhilfen Stadt	6.788	8.306	8.101	8.264	8.408
19	Summe Aufwand/Ausgaben	-8.931	-9.893	-9.811	-10.371	-10.606
	Betriebskennzahlen					
20	Finanzhilfekoeffizient [%]	76	83,95	82,56	79,67	79,27

zu Summe sichtbare Finanzhilfen (Stadt):

zu 2013, 2014: Die Festlegung des Betriebs- und Investitionszuschusses ab 2013 erfolgte gemäß Beschlussfassung der Vollversammlung des Stadtrats vom 05.06.2013.

zu 2015, 2016: Die Festlegung des Betriebs- und Investitionszuschusses ab 2015 erfolgte gemäß Beschlussfassung der Vollversammlung des Stadtrats vom 20.11.2014.

15. Kreditaufnahmen

Nr.	Position in [Tsd. €]	2012	2013	2014	2015	2016
1	Kredit 1	0	0	0	0	0

1. Betrieb

Name Olympiapark München GmbH		UA
Rechtsform (einschließlich Zusatz) GmbH		Fachreferat nicht vorhanden
Gemeinnützigkeit nein		Betreuungsreferat Referat für Arbeit und Wirtschaft

2. Gesellschafter

Stamm- / Grundkapital:	4.900 [Tsd. €]	Anteile	
Gesellschafter / Eigentümer		[Tsd. €]	%
Landeshauptstadt München		4.900	100

3. Vertreter und Organe

Siehe Punkt 5 und 6

4. Gegenstand und Aufgaben des Betriebes

Der Gesellschaft obliegt es, die Anlagen und Einrichtungen des Olympiaparks und der funktionell oder räumlich damit zusammenhängenden Einrichtungen einschließlich der Außen- und Nebenanlagen zu nutzen und zu betreiben, sowie alle damit zusammenhängenden Geschäfte zu führen und abzuwickeln.

5. Bezeichnung der Vertretung

Vertretung	Name	Aufgabe	Bezüge 2015 [Tsd. €]
Geschäftsführung	Arno Hartung	Geschäftsführer	142

zu Arno Hartung:

Alleingeschäftsführer seit 23. Oktober 2014 / Steuer brutto / davon: Tantieme 2014: 9.162,62 €

6. Mitglieder der Beschlussorgane

Beschlussorgan	Name - Funktion
Wirtschaftsausschuss (Der Wirtschaftsausschuss wurde mit Beschluss vom 23.06.15 aufgelöst. Der letzte Sitzung des Wirtschaftsausschusses war am 18.06.2015.)	Beatrix Zurek - Vorsitzende
	Kristina Frank - stellvertretende Vorsitzende
	Jutta Koller -
	Dr. Ernst Wolowicz - Stadtkämmerer
	-
Aufsichtsrat (gemäß konstituierender Sitzung am 08.07.2014)	Christine Strobl - Vorsitzende
	Walter Zöller - stellvertretender Vorsitzender
	Beatrix Zurek - stellvertretende Vorsitzende
	Johann Altmann -
	Ulrike Boesser -
	Verena Dietl -
	Kristina Frank -
	Anna Hanusch -
	Jutta Koller -
	Prof. Dr. (I) Elisabeth Merk -
	Thomas Ranft -
	Mario Schmidbauer -
	Andre Wächter -
	Dr. Ernst Wolowicz -
-	

zu Johann Altmann:
seit 01.10.2015

zu Andre Wächter:
ausgeschieden zum 30.09.2015

7. Unterbeteiligungen

Beteiligung an	Kapitalanteil		Ergebnis [Tsd. €]
	[Tsd. €]	[%]	
München Ticket GmbH (siehe auch dort)	767	50	6

8. Leistungsdaten

Leistungen	2012	2013	2014	2015	2016
Besucher Olympiastadion [Tsd.]	561	409	453	563	450
Besucher Olympia-Eissportzentrum [Tsd.]	348	328	378	327	320
Besucher Olympiahalle [Tsd.]	575	561	579	671	450
Besucher Olympiaturm [Tsd.]	578	548	609	622	560
Besucher Führungen Besucherservice [Tsd.]	34	31	35	31	33
Besucher Kleine Olympiahalle [Tsd.]	34	49	346	212	300
Veranstaltungstage Olympiahalle	81	90	87	150	150
Veranstaltungstage Kleine Olympiahalle	51	51	221	213	200

zu Besucher Olympiaturm [Tsd.]:
zu 2012: incl. 1 Tsd. für Veranstaltungen
zu 2013: incl. 21 Tsd. für Veranstaltungen

zu Veranstaltungstage Kleine Olympiahalle:
zu 2013: incl. Annex

9. Beschäftigte

Anzahl	2012	2013	2014	2015	2016
Durchschnittliches Vollzeitäquivalent	147	154	157	159	160
davon weiblich [%]	38,78	38,31	38,85	38,36	38,13
davon männlich [%]	61,22	61,69	61,15	61,64	61,88
davon nicht differenziert [%]	0	0	0	0	0
davon schwerbehindert [%]	5,44	5,19	5,1	5,03	5

10. Bilanzdaten / Vermögensdaten

Nr.	Position in [Tsd. €]	2012	2013	2014	2015	2016
	AKTIVA					
1	Anlagevermögen	1.565	1.495	1.317	1.149	1.000
2	Umlaufvermögen	15.660	14.519	14.161	11.916	10.900
3	Sonstiges	65	264	167	103	100
4	Summe Aktiva	17.289	16.278	15.645	13.168	12.000
	PASSIVA					
5	Eigenkapital	4.902	4.902	4.902	4.902	4.902
6	Gezeichnetes Kapital	4.900	4.900	4.900	4.900	4.900
7	Rücklagen	2	2	2	2	2
8	Sonstige EK-Posten	0	0	0	0	0
9	Gewinn- und Verlustvortrag	0	0	0	0	0
10	Ergebnis	0	0	0	0	0
11	Rückstellungen	6.950	7.005	6.940	3.635	3.000
12	Verbindlichkeiten	5.084	4.007	3.446	4.277	3.806
13	Verbindlichkeiten gegenüber Gesellschaftern	0	0	0	0	0
14	Andere Verbindlichkeiten	5.084	4.007	3.446	4.277	3.806
15	Sonstiges	353	364	357	354	292
16	Summe Passiva	17.289	16.278	15.645	13.168	12.000
	Bilanzkennzahlen					
17	Eigenkapitalquote [%]	28,36	30,12	31,34	37,23	40,85
18	Verschuldungsgrad [%]	71,64	69,88	68,66	62,77	59,15
19	Eigenkapitalverzinsung [%]	0	0	0	0	14,28
20	Eigenkapitalverzinsung vor Gewinnabführung / Zuschuss [%]	-404,69	-401,33	-368,97	-346,52	-440,43

11. Daten der Erfolgsrechnung / Haushaltsdaten

Nr.	Position in [Tsd. €]	2012	2013	2014	2015	2016
1	Erlöse/Gebühren/Entgelte	25.206	28.778	26.469	26.281	25.976
2	Sonstige Erträge/Einnahmen	7.323	7.719	8.017	11.360	7.584
3	Summe Erträge/Einnahmen	32.529	36.497	34.486	37.641	33.560
4	Sachaufwand/-ausgaben	-36.530	-41.040	-37.084	-37.804	-39.029
5	Personalaufwand/-ausgaben	-8.649	-9.131	-9.849	-10.122	-10.951
6	Abschreibungen	-246	-214	-212	-215	-214
8	Sonstiger Aufwand/Ausgaben	-6.586	-5.589	-4.762	-6.233	-4.737
9	Summe Aufwand/Ausgaben	-52.012	-55.975	-51.906	-54.375	-54.931
10	Betriebs-/Haushaltsergebnis	-19.483	-19.478	-17.420	-16.735	-21.372
11	Finanzergebnis	-209	-87	-114	-115	-75
12	Ergebnis der gewöhnlichen Geschäftstätigkeit	-19.692	-19.565	-17.534	-16.849	-21.447
13	Außerordentliches Ergebnis	0	0	0	0	
14	Steuern	-148	-110	-555	-139	-145
15	Zwischenergebnis	-19.839	-19.675	-18.088	-16.988	-21.592
16	Aufwendungen aus Gewinnabführung	0	0	0	0	0
17	Zuschüsse der Eigentümer	19.839	19.675	18.088	16.988	22.292
18	Jahresüberschuss/-fehlbetrag	0	0	0	0	700
	Betriebskennzahlen					
19	Deckungsgrad [%]	62,54	65,2	66,44	69,22	61,09

12. Städtische Garantieverpflichtungen

Die Landeshauptstadt München verpflichtet sich, ab 31.01.2012 die für die Gesellschaft nach Maßgabe der jeweiligen Wirtschaftspläne erforderlichen Zuschüsse zur Abdeckung des ungedeckten Finanzbedarfs in die Entwürfe ihrer jeweiligen Haushaltspläne aufzunehmen und nach Maßgabe ihrer haushaltsrechtlichen Bewilligungen zu leisten.

13. Finanzielle Zielvorgaben

Beteiligungsunternehmen "sind unter Beachtung betriebswirtschaftlicher Grundsätze und des Grundsatzes der Sparsamkeit und Wirtschaftlichkeit so zu führen, dass der öffentliche Zweck erfüllt wird." (Art. 95 Abs. 1 Satz 1 GO)

14. Finanzhilfedaten

Nr.	Position in [Tsd. €]	2012	2013	2014	2015	2016
	Sichtbare Finanzhilfen (Stadt)					
2	Investitionszuschuss erhalten	2.022	12.904	642	470	950
3	Investitionszuschuss Rückzahlung (auch aus Vorjahren)	0	0	0	0	0
4	<i>Betriebszuschuss (Planansatz)</i>	22.775	23.001	21.037	27.952	22.292
5	Betriebszuschuss (erhalten)	19.839	19.675	18.088	16.988	
6	<i>Betriebszuschuss (tatsächlich verbraucht)</i>	19.839	19.675	18.088	16.988	
7	Betriebszuschuss Rückzahlung (auch aus Vorjahren)	0	0	0	0	0
8	Sonstige Sichtbare	16.448	2.000	2.000	1.653	2.302
9	Summe sichtbare Finanzhilfen (Stadt)	38.309	34.579	20.731	19.111	25.544
	Nicht-sichtbare Finanzhilfen (Stadt)					
11	Verzicht auf Stammkapitalverzinsung	208	208	189	189	164
12	Verzicht auf Gewinnausschüttung	0	0	0	0	0
13	Zinsverzichte aus Darlehen	0	0	0	0	0
14	Verzicht auf Bürgschaftsgebühren	0	0	0	0	0
15	Sonstiges (s. Erläuterungen)	0	0	0	0	0
16	Summe nicht-sichtbare Finanzhilfen (Stadt)	208	208	189	189	164
17	Gesamtsumme Finanzhilfen Stadt	38.517	34.787	20.919	19.299	25.708
18	Finanzhilfen anderer Gesellschafter	0	0	0	0	0
19	Summe Aufwand/Ausgaben	-52.012	-55.975	-51.906	-54.375	-54.931
	Betriebskennzahlen					
20	Finanzhilfekoeffizient [%]	73,76	61,92	40,16	35,37	46,66

zu Betriebszuschuss (erhalten):

zu 2014: analog Julibericht hat die OMG 20.760.525,86 € erhalten; hier wird aber der gesamte ungedeckte Aufwand bzw. Jahresfehlbertrag ausgewiesen.

zu 2015: analog Julibericht hat die OMG saldiert 19.401.326,30 € erhalten; hier wird der gesamte ungedeckte Aufwand bzw. Jahresfehlbertrag ausgewiesen. Der Betrag i. H. v. 19.401.326,30 € setzt sich wie folgt zusammen: BM 2015: 18.600.000,00 € ./ saldiert zurückbezahlt BM 2014: (-)711.736,83 € + BM 2013: 1.513.063,13 €

zu Betriebszuschuss (tatsächlich verbraucht):

zu 2015: hier wird der gesamte ungedeckte Aufwand bzw. Jahresfehlbertrag ausgewiesen

zu Sonstige Sichtbare:

zu 2012: Umsatzsteuernachzahlung für 2004-2007 i.H.v. 8.123 T€ und für die Folgejahre 2008-2011 i.H.v. 6.455 T€ u. Zinsen für 2004-2010 i.H.v. 1.870 T€

zu 2013, 2014: Umsatzsteuer für den Leistungsaustausch

zu Verzicht auf Stammkapitalverzinsung:

zu 2013: Julibericht: Ansatz mit Zinssatz von 5% = 245 T€ / hier wurde mit Zinssatz von 4,25% kalkuliert.

15. Kreditaufnahmen

Nr.	Position in [Tsd. €]	2012	2013	2014	2015	2016
1	Kredit 1	0	0	0	0	0

1. Betrieb

Name P+R Park & Ride GmbH	UA
Rechtsform (einschließlich Zusatz) GmbH	Fachreferat nicht vorhanden
Gemeinnützigkeit nein	Betreuungsreferat Kreisverwaltungsreferat

2. Gesellschafter

Stamm- / Grundkapital:	52 [Tsd. €]	Anteile	
Gesellschafter / Eigentümer		[Tsd. €]	%
Landeshauptstadt München		52	100

3. Vertreter und Organe

Siehe Punkt 5 und 6

4. Gegenstand und Aufgaben des Betriebes

Der Gesellschaft obliegt die Schaffung und Bereitstellung eines umfassenden Angebots an aufnahmefähigen und benutzerfreundlichen Park & Ride- und Bike & Ride-Anlagen mit dem Ziel einer sachgerechten Koordinierung der Verkehrsströme des Individualverkehrs mit einem leistungsfähigen Angebot im öffentlichen Personennahverkehr. Dadurch soll nicht mehr gemeinverträglicher Individualverkehr im Gebiet der Landeshauptstadt München und dem Bereich des Münchner Verkehrs- und Tarifverbundes veranlasst werden, die Angebote des öffentlichen Personennahverkehrs zu nutzen. Im Rahmen der dadurch möglichen Reduzierung des Individualverkehrs wird dem Gedanken einer notwendigen Verringerung von schädlichen Umweltbelastungen Rechnung getragen. Die Gesellschaft kann weiter den Bau, Betrieb und Unterhalt von Parkierungseinrichtungen, die nach Maßgabe der städtischen Parkraumkonzepte vorrangig der quartiersbezogenen Deckung des Parkraumbedarfs von Anwohnern dienen und deren Errichtung mit städtischen Geldern ganz oder teilweise finanziert wird (Anwohnergaragen) auf städtischem Gebiet übernehmen. Ebenso kann sie Bau, Betrieb und Unterhalt von Parkierungseinrichtungen auf Grundstücken, die im Eigentum bzw. im Besitz der LHM oder ihrer Beteiligungsunternehmen stehen, oder an denen ein Nutzungsrecht zugunsten der LHM oder ihrer Beteiligungsunternehmen besteht, übernehmen.

5. Bezeichnung der Vertretung

Vertretung	Name	Aufgabe	Bezüge 2015 [Tsd. €]
Geschäftsführung	Wolfgang Großmann	Geschäftsführer	111

zu Wolfgang Großmann:
inkl. 20.426,68 € Versorgungslastenanteile

6. Mitglieder der Beschlussorgane

Beschlussorgan	Name - Funktion
Geschäftsführung	Wolfgang Großmann - Geschäftsführer -
Gesellschafterversammlung	Dr. Wilfried Blume-Beyerle - Vorsitzender -

zu Dr. Wilfried Blume-Beyerle:
Landeshauptstadt München

zu Gesellschafterversammlung:

Der Allgemeine Deutsche Autoclub Südbayern e.V., die Handwerkskammer für München und Oberbayern, die Industrie- und Handelskammer für München und Oberbayern, der Handelsverband Bayern e.V., die Münchner Verkehrs- und Tarifverbund GmbH, die Stadtwerke München GmbH und der Allgemeine Deutsche Fahrrad-Club, Landesverband Bayern e.V. sind in einem Kuratorium organisiert. Das Kuratorium übt eine Beratungsfunktion aus.

7. Unterbeteiligungen

keine

8. Leistungsdaten

Leistungen	2012	2013	2014	2015	2016
P+R Anlagen - betriebliche Einheiten (Gesamtanzahl der betreuten Anlagen)	48	51	53	54	54
P+R Anlagen - Pkw-Stellplätze (Stadtgebiet)	7.495	7.560	7.603	7.549	7.354
P+R Anlagen - Pkw Stellplätze (außerhalb Stadtgebiet - Vollbetrieb)	917	903	903	903	903
P+R Anlagen - Pkw-Stellplätze (außerhalb Stadtgebiet - Kontrollen)	3.115	3.315	3.658	3.973	3.973
CityParken - betriebliche Einheiten	6	6	4	4	4
CityParken - Stellplätze	1.621	1.649	1.098	1.098	1.098
Anwohnergaragen - betriebliche Einheiten	5	5	5	5	7
Anwohnergaragen - Pkw-Stellplätze	775	775	775	777	1.137
B+R Anlagen - betriebliche Einheiten (eigenständige Anlagen)	3	5	5	7	10
B+R Anlagen - Stellplätze	837	1.981	1.981	2.231	3.171

zu Anwohnergaragen - betriebliche Einheiten:

zu 2012: neu seit August 2012: Anwohnergarage Meindlstraße mit 113 Stellplätzen

zu 2016: neu: Josepfsplatz und Deisenhofener Straße

zu B+R Anlagen - betriebliche Einheiten (eigenständige Anlagen):

zu 2013: neu: Pasing (Tiefgarage und Oberfläche)

zu 2015: neu: Marienhof und Amalienburgstraße

zu 2016: neu: Moosach, Neuperlach Süd, Pasing

zu CityParken - betriebliche Einheiten:

zu 2012: Parkhaus am Hofbräuhaus sowie Parkplätze Münchner Freiheit, Elisenstraße, Siegenburgerstraße, Maria Einsiedel und Aubing

zu 2014: nicht mehr: Parkhaus am Hofbräuhaus, Aubing

zu P+R Anlagen - betriebliche Einheiten (Gesamtanzahl der betreuten Anlagen):

zu 2012: neu: P+R Daglfing (vormals CityParken) und P+R Petershausen (2 betriebliche Einheiten)

zu 2013: neu: Freiam (Vollbetrieb); Dornach und Höllriegelskreuth (Kontrolltätigkeiten)

zu 2014: neu: Aubing (Vollbetrieb); Moosburg (Aufgaben über Fernanbindung)

zu 2015: Allach geschlossen; neu: Vaterstetten, Aßling

zu P+R Anlagen - Pkw-Stellplätze (außerhalb Stadtgebiet - Kontrollen):

zu 2012: neu seit September 2012: Durchführung von Kontrolltätigkeiten auf der P+R Anlage Petershausen (knapp 1.000 Stellplätze)

zu 2013: neu: Dornach und Höllriegelskreuth

zu 2014: neu: Moosburg

zu 2015: neu: Vaterstetten und Aßling

zu P+R Anlagen - Pkw-Stellplätze (Stadtgebiet):

zu 2014: neu: Aubing

zu 2015: Allach geschlossen

zu 2016: Reduzierung Neuperlach Süd

9. Beschäftigte

Anzahl	2012	2013	2014	2015	2016
Durchschnittliches Vollzeitäquivalent	30,05	30,55	31,05	31,28	32,18
davon weiblich [%]	39,27	38,59	45,09	43,86	39,53
davon männlich [%]	52,25	51,88	54,27	54,38	55,97
davon nicht differenziert [%]	8,49	9,53	0,64	1,76	4,51
davon schwerbehindert [%]	4,63	7,82	4,48	4,44	4,32

zu davon nicht differenziert [%]:

offene Stellen

zu davon weiblich [%]:

zu 2014: korrigiert

10. Bilanzdaten / Vermögensdaten

Nr.	Position in [Tsd. €]	2012	2013	2014	2015	2016
	AKTIVA					
1	Anlagevermögen	372	266	244	222	
2	Umlaufvermögen	4.078	3.616	3.423	3.513	
3	Sonstiges	138	3	11	33	
4	Summe Aktiva	4.588	3.884	3.678	3.768	
	PASSIVA					
5	Eigenkapital	664	795	865	831	
6	Gezeichnetes Kapital	52	52	52	52	
7	Rücklagen	622	622	622	622	
8	Sonstige EK-Posten	0	0	0	0	
9	Gewinn- und Verlustvortrag	12	-10	121	191	
10	Ergebnis	-22	131	70	-33	
11	Rückstellungen	1.024	974	654	570	
12	Verbindlichkeiten	2.899	2.114	2.156	2.366	
13	Verbindlichkeiten gegenüber Gesellschaftern	742	245	353	7	
14	Andere Verbindlichkeiten	2.156	1.869	1.804	2.358	
15	Sonstiges	1	1	3	2	
16	Summe Passiva	4.588	3.884	3.678	3.768	k. A.
	Bilanzkennzahlen					
17	Eigenkapitalquote [%]	14,48	20,46	23,51	22,06	
18	Verschuldungsgrad [%]	85,52	79,54	76,49	77,94	
19	Eigenkapitalverzinsung [%]	-3,33	16,43	8,08	-4,01	
20	Eigenkapitalverzinsung vor Gewinnabführung / Zuschuss [%]	-15,01	16,43	8,08	-16,99	

zu Anlagevermögen:

zu 2013: Die Anschaffung von Gegenständen der Betriebsausstattung (Schrankenanlagen und Kassenautomaten) im Zuge der Betriebsübernahme des Parkhauses am Hofbräuhaus führte im Jahr 2012 zu einer Erhöhung der Sachanlagen. Nach Kündigung des Pachtvertrags wurden diese Anlagegegenstände an den Betriebsnachfolger veräußert, was sich entsprechend reduzierend auf das Anlagevermögen auswirkt.

zu 2014: Planmäßige Abschreibungen von Gegenständen des Anlagevermögens, insbesondere für die Ausstattung (Parkierungseinrichtungen) im Geschäftsfeld City Parken, führen zur Reduzierung dieser Position.

zu 2015: Planmäßige Abschreibungen von Gegenständen des Anlagevermögens führen zur Reduzierung dieser Position.

zu Rückstellungen:

zu 2013: Bei dieser Bilanzposition ergab sich vor allem eine Veränderung bei den "sonstigen Rückstellungen". Im Vorjahr entfiel hier ein großer Teil auf die Rückstellung für Pachtnachzahlungen im Parkhaus am Hofbräuhaus. Diese fallen im Berichtsjahr niedriger aus. Dagegen ist im Berichtsjahr nun nach Vorliegen des Bescheids der BfA über die Erstattung von Förderfeldern eine Rückstellung für zwei Altersteilzeitfälle enthalten.

zu 2014: Enthalten sind in dieser Bilanzposition die "Rückstellungen für Pensionen und ähnliche Verpflichtungen", "Steuerrückstellungen" und "sonstige Rückstellungen". Veränderungen ergaben sich vor allem bei den "sonstigen Rückstellungen". Reduzierungen ergaben sich u.a. bei den Rückstellungen für Altersteilzeitverpflichtungen sowie bei den Rückstellungen für Urlaubs- und Überstundenverpflichtungen. Durch eine neue Regelung in der Dienstanweisung "Arbeitszeit" konnten die Rückstellungen im Bereich Urlaub/Überstunden deutlich reduziert werden. Mehraufwand verursachen Rückstellungen für Umsatzsteuer(nach)zahlungen. Außerdem waren im Vorjahr im Geschäftsfeld City Parken noch Rückstellungen für Pacht- und Betriebskostennachzahlungen für das Parkhaus am Hofbräuhaus enthalten, die im Berichtsjahr nicht mehr anfallen. Das Engagement der Gesellschaft bei diesem Parkhaus endet insofern am 31.12.2013. Insgesamt fallen die Rückstellungen geringer aus als im Vorjahr.

zu 2015: Enthalten sind in dieser Bilanzposition die "Rückstellungen für Pensionen und ähnliche Verpflichtungen" und "sonstige Rückstellungen". Die Veränderung zum Vorjahr ergibt sich hauptsächlich aus höheren Rückstellungen für Pensionen und Altersteilzeit (+50 T€) sowie aus insgesamt niedrigeren sonstigen Rückstellungen (-136 T€). Dieser Rückgang erklärt sich vorwiegend durch eine Steuerrückstellungen im Geschäftsfeld CityParken im Vorjahr in Höhe von 95 T€.

zu Umlaufvermögen:

zu 2013: Die Veränderung des Umlaufvermögens beruht überwiegend auf einer Reduzierung des Kassenbestands, der auf die Rückzahlung von nicht verbrauchten Betriebsmittelzuschüssen aus den Vorjahren an die Landeshauptstadt München zurückzuführen ist. Nicht verbrauchte Mittel werden durch die Buchung von Verbindlichkeiten in entsprechender Höhe (Ziffern 11 und 12) erfolgsneutral gestellt. Diese haben sich durch die Rückzahlung nun ebenfalls entsprechend reduziert.

zu 2014: Die Veränderung des Umlaufvermögens beruht überwiegend auf einer Reduzierung des Kassenbestands. Dieser unterliegt Schwankungen, die hauptsächlich davon abhängig sind, wann und in welcher Höhe überschüssige Betriebs- und Investitionszuschüsse mit der LHM abgerechnet werden.

zu 2015: Die Veränderung des Umlaufvermögens beruht überwiegend auf Abweichungen bei den Bilanzpositionen "Forderungen aus Lieferungen und Leistungen" (+350 T€) und "Kassenbestand ..." (-282 T€). Forderungen bestehen insoweit gegenüber der LHM als Ausgleich für Umsatzsteuernachzahlungen für Bau- und Sanierungsprojekte. Der Kassenbestand unterliegt Schwankungen, die hauptsächlich davon abhängig sind, wann und in welcher Höhe überschüssige Betriebs- und Investitionszuschüsse mit der LHM abgerechnet werden.

zu Verschuldungsgrad [%]:

zu 2012: Der hohe Verschuldungsgrad ergibt sich aus der Rückzahlungsverpflichtung der Gesellschaft von nicht verbrauchten Zuschüssen (Investitionszuschüsse aus Stellplatzablösemitteln und Betriebszuschüsse) ggü. der Landeshauptstadt München.

zu 2013, 2014: Der hohe Verschuldungsgrad ergibt sich aus der Rückzahlungsverpflichtung der Gesellschaft von nicht verbrauchten Zuschüssen (Investitionszuschüsse aus Stellplatzablösemitteln und Betriebszuschüsse) ggü. der Landeshauptstadt München.

zu 2015: Der Verschuldungsgrad enthält sämtliche in der Bilanz ausgewiesenen Verbindlichkeiten. Diese haben eine Laufzeit von unter einem Jahr. Langfristige Verbindlichkeiten bestehen nicht.

11. Daten der Erfolgsrechnung / Haushaltsdaten

Nr.	Position in [Tsd. €]	2012	2013	2014	2015	2016
1	Erlöse/Gebühren/Entgelte	6.355	6.433	4.323	4.450	4.574
2	Sonstige Erträge/Einnahmen	1.013	1.031	1.580	831	2.048
3	Summe Erträge/Einnahmen	7.368	7.464	5.903	5.281	6.622
4	Sachaufwand/-ausgaben	-5.693	-5.342	-3.942	-3.493	-4.684
5	Personalaufwand/-ausgaben	-1.608	-1.763	-1.755	-1.831	-1.824
6	Abschreibungen	-97	-91	-66	-63	-61
8	Sonstiger Aufwand/Ausgaben	-14	-19	-20	-18	0
9	Summe Aufwand/Ausgaben	-7.411	-7.216	-5.783	-5.405	-6.570
10	Betriebs-/Haushaltsergebnis	-43	249	120	-125	52
11	Finanzergebnis	9	2	1	0	0
12	Ergebnis der gewöhnlichen Geschäftstätigkeit	-34	250	121	-124	52
13	Außerordentliches Ergebnis	0	0	0	0	
14	Steuern	-66	-119	-51	-17	-23
15	Zwischenergebnis	-100	131	70	-141	29
17	Zuschüsse der Eigentümer	78	0	0	108	0
18	Jahresüberschuss/-fehlbetrag	-22	131	70	-33	29
	Betriebskennzahlen					
19	Deckungsgrad [%]	99,42	103,44	102,08	97,69	100,79

zu Jahresüberschuss/-fehlbetrag:

zu 2013: Im Jahr 2013 konnte die Gesellschaft erstmals aus dem operativen Geschäft heraus, d.h. ohne einmalige Sonderfaktoren wie im Jahr 2004, einen Gewinn erzielen. Der Jahresüberschuss beträgt rund 130 T€. Damit wurde die positive Prognose für das Jahr 2013 in Höhe von 10 T€ nicht nur bestätigt, sondern sogar deutlich übertroffen. Im Vergleich zum Vorjahr verbesserte sich das Ergebnis ohne Berücksichtigung des Defizitenausgleichs der Landeshauptstadt München von 78 T€ folglich um über 200 T€. Dieses sehr gute Ergebnis beruht zum einen auf einer deutlichen Steigerung der Umsatzerlöse, insbesondere im Geschäftsfeld P+R München, zum anderen auf der bewusst vorsichtigen Ausgabenpolitik der Gesellschaft, die den Materialaufwand der letzten Jahre sehr stabil halten lässt. Im Berichtsjahr wurden hier sogar Einsparungen erzielt. Die Veränderungen der Personalkosten konnten damit insgesamt gut kompensiert werden.

zu 2014: Wirtschaftlich war dieses erste Jahr "nach Parkhaus am Hofbräuhaus" mit einem Gewinn in Höhe von rund 70 T€ (nach Steuern) sehr erfolgreich. Nach dem Jahr 2013 mit einem Gewinn von rund 130 T€ schließt die GuV damit zum zweiten Mal in Folge mit einem Überschuss. Insofern wurde erneut kein Betriebsmittelzuschuss der LHM benötigt. Bemerkenswert ist dabei, dass dieses sehr gute Ergebnis auch ohne den "Sondereffekt" eines umsatzstarken Innenstadtparkhauses, was das Vorjahresergebnis noch mitprägte, erzielt werden konnte. Damit wurde auch die Prognose im Wirtschaftsplan deutlich übertroffen. Gemessen an der Aufgabenstellung und -wahrnehmung der Gesellschaft stellt dies ein Ergebnis dar, das in den Gründungsjahren der Gesellschaft geradezu unvorstellbar erschien. Zurückzuführen ist dies auf die überplanmäßige gute Entwicklung der Umsatzerlöse in allen Geschäftsfeldern bei konstantem Aufwand im Personal- und Sachbereich als Folge eines intensiven Kosten- und Personalmanagements.

zu 2015: Das ausgewiesene Ergebnis im Jahresabschluss (Gewinn- und Verlustrechnung) von - 33 T€ resultiert aus der Buchung von periodenfremden Aufwendungen aus den Jahren 2011 und 2012 im Geschäftsfeld CityParken im Zuge einer im Jahr 2015 abgeschlossenen steuerlichen Betriebsprüfung. Diese nicht dem Verlustausgleich unterliegenden Aufwendungen werden aus Gewinnen der Vorjahre finanziert.

zu Personalaufwand/-ausgaben:

zu 2015: Die Personalkosten sind mit 1.831 T€ gegenüber dem Vorjahr (1.755 T€) um rund 4,5 % gestiegen. Darin enthalten sind allerdings Erhöhungen der Pensionsrückstellungen und bei der Altersteilzeit i.H.v. zusammen rund 50 T€, die nach dem versicherungsmathematischen Gutachten notwendig wurden. Unter Berücksichtigung der Tariflohnsteigerungen von 3 % (bis einschl. Februar) bzw. 2,4 % (restliches Jahr) blieben die laufenden Personalkosten damit insgesamt stabil.

zu Zuschüsse der Eigentümer:

zu 2015: Das Berichtsjahr schloss mit einem Defizit von rund 140 T€ nach Steuern. Hiervon werden knapp 108 T€ über die Verlustabdeckungsvereinbarung mit der LHM getragen. Der Wirtschaftsplan sah dagegen noch eine Mittelzuführung von rund 150 T€ vor. Anders als in den beiden Vorjahren wurde damit zwar kein Gewinn erzielt. Im Ergebnis konnte das Berichtsjahr aber wirtschaftlich besser als erwartet abgeschlossen werden.

12. Städtische Garantieverpflichtungen

"Soweit zur Erreichung des geplanten Ergebnisses zur Abdeckung des ungedeckten Finanzbedarfs Leistungen der Stadt zuzuführen sind (z.B. Kapitalzuführung, Gesellschafterdarlehen, Investitionszuschüsse, Betriebszuschüsse bzw. Verlustausgleich) erfolgen diese auf nachgewiesenen Bedarf oder in unterjährigen Teilbeträgen. Die Stadt deckt den ungedeckten Finanzbedarf nach Maßgabe der im Haushalt jeweils zur Verfügung gestellten Mittel. Abweichungen von den Plandaten, die einen zusätzlichen Bedarf an Finanzmitteln auslösen, hat die P - R GmbH innerhalb von 3 Jahren auszugleichen. Soweit dies nicht möglich ist, erfolgt Ausgleich, gemindert um die Verpflichtung anderer Gesellschafter, durch die Stadt. "
(Verlustabdeckungsvereinbarung vom 10.08.1994)

13. Finanzielle Zielvorgaben

Beteiligungsunternehmen "sind unter Beachtung betriebswirtschaftlicher Grundsätze und des Grundsatzes der Sparsamkeit und Wirtschaftlichkeit so zu führen, dass der öffentliche Zweck erfüllt wird." (Art. 95 Abs. 1 Satz 1 GO)

14. Finanzhilfedaten

Nr.	Position in [Tsd. €]	2012	2013	2014	2015	2016
	Sichtbare Finanzhilfen (Stadt)					
2	Investitionszuschuss erhalten	1.045	273	1.638	408	2.035
4	Betriebszuschuss (Planansatz)	490	480	153	149	0
5	Betriebszuschuss (erhalten)	490	245	352	115	
6	Betriebszuschuss (tatsächlich verbraucht)	78	0	0	108	
7	Betriebszuschuss Rückzahlung (auch aus Vorjahren)	0	-757	-245	-352	
8	Sonstige Sichtbare	0	0	0	0	0
9	Summe sichtbare Finanzhilfen (Stadt)	1.535	-239	1.745	171	2.035
	Nicht-sichtbare Finanzhilfen (Stadt)					
11	Verzicht auf Stammkapitalverzinsung	2	2	2	2	2
15	Sonstiges (s. Erläuterungen)	0	0	0	0	0
16	Summe nicht-sichtbare Finanzhilfen (Stadt)	2	2	2	2	2
17	Gesamtsumme Finanzhilfen Stadt	1.537	-237	1.747	173	2.037
19	Summe Aufwand/Ausgaben	-7.411	-7.216	-5.783	-5.405	-6.570
	Betriebskennzahlen					
20	Finanzhilfekoeffizient [%]	20,73	-3,28	30,2	3,2	31

zu Betriebszuschuss (Planansatz):

zu 2012, 2013: maximal möglicher Zuschuss

zu 2014: entspricht Ergebnis für WP 2014

zu 2015: entspricht Ergebnis für WP 2015

zu 2016: entspricht Ergebnis für WP 2016

zu Betriebszuschuss Rückzahlung (auch aus Vorjahren):

zu 2014: aus 2013

zu 2015: aus 2014

zu Investitionszuschuss erhalten:
zu 2013: GVFG-Förderung für P+R Anlage Daglfing
zu 2014: Stellplatzablösemittel
zu 2015, 2016: v.a. Stellplatzablösemittel

15. Kreditaufnahmen

Nr.	Position in [Tsd. €]	2012	2013	2014	2015	2016
1	Kredit 1	0	0	0	0	0

1. Betrieb

Name Pasinger Fabrik Kultur- und Bürgerzentrum GmbH	UA
Rechtsform (einschließlich Zusatz) GmbH	Fachreferat nicht vorhanden
Gemeinnützigkeit ja	Betreuungsreferat Kulturreferat

2. Gesellschafter

Stamm- / Grundkapital:	26 [Tsd. €]	Anteile	
Gesellschafter / Eigentümer		[Tsd. €]	%
Landeshauptstadt München		26	100

3. Vertreter und Organe

Siehe Punkt 5 und 6

4. Gegenstand und Aufgaben des Betriebes

"Gegenstand des Unternehmens ist die Förderung von Kunst und Kultur sowie der nachbarschaftlichen Stadtteilarbeit. Die Tätigkeit der Gesellschaft soll im Abbau sozialer und kultureller Defizite im Münchner Westen dienen. Der Gesellschaftszweck wird insbesondere verwirklicht durch: - Bereitstellung eines offenen Bereiches als Begegnungsstätte für kulturelle Zwecke für alle Alters-, Bildungs- und sozialen Schichten. - Planung und Durchführung kultureller Veranstaltungen, insbesondere Musik-, Literatur-, Film- und Theateraufführungen, Vorträge, Diskussionen und Ausstellungen. - Die Überlassung von Räumlichkeiten an gemeinnützige Institutionen für Zwecke der Kinder- und Jugendkulturarbeit, der offenen Familienarbeit und der Straßensozialarbeit (§ 2 Abs. 1 Satzung)

5. Bezeichnung der Vertretung

Vertretung	Name	Aufgabe	Bezüge 2015 [Tsd. €]
Geschäftsführung	Frank Przybilla	Geschäftsführer	71

6. Mitglieder der Beschlussorgane

Beschlussorgan	Name - Funktion
	-
Aufsichtsrat	Josef Schmid - Vorsitzender Christian Müller - stellvertretender Vorsitzender Heike Kainz - Katrin Habenschaden - Brigitte Meier - Romanus Scholz - Dr. Hans-Georg Küppers - Dorothee Schiwy - -

zu Brigitte Meier:
Bis 30.06.2016

zu Dorothee Schiwy:
Ab 01.07.2016

7. Unterbeteiligungen

keine

8. Leistungsdaten

Leistungen	2012	2013	2014	2015	2016
Vorstellungen Theater (GmbH)	125	130	139	133	130
Vorstellungen Oper	74	68	76	66	60
Musikveranstaltungen	74	65	71	75	60
Ausstellungen [Tage]	446	527	503	515	550
Sonstige Veranstaltungen	50	44	51	95	60

9. Beschäftigte

Anzahl	2012	2013	2014	2015	2016
Durchschnittliches Vollzeitäquivalent	12	15	17	17	16
davon weiblich [%]	58,33	60	52,94	52,94	56,25
davon männlich [%]	41,67	40	47,06	47,06	43,75
davon nicht differenziert [%]	0	0	0	0	0
davon schwerbehindert [%]	0	0	0	0	0

10. Bilanzdaten / Vermögensdaten

Nr.	Position in [Tsd. €]	2012	2013	2014	2015	2016
	AKTIVA					
1	Anlagevermögen	45	35	28	16	
2	Umlaufvermögen	395	302	290	264	
3	Sonstiges	4	14	8	9	
4	Summe Aktiva	444	351	325	288	
	PASSIVA					
5	Eigenkapital	105	105	105	88	
6	Gezeichnetes Kapital	26	26	26	26	
7	Rücklagen	80	80	80	80	
8	Sonstige EK-Posten	0	0	0	0	
9	Gewinn- und Verlustvortrag	0	0	0	-18	
10	Ergebnis	0	0	0	0	
11	Rückstellungen	110	44	21	18	
12	Verbindlichkeiten	151	117	115	96	
13	Verbindlichkeiten gegenüber Gesellschaftern	0	1	0	0	
14	Andere Verbindlichkeiten	151	116	115	96	
15	Sonstiges	77	84	83	87	
16	Summe Passiva	444	351	325	288	k. A.
	Bilanzkennzahlen					
17	Eigenkapitalquote [%]	23,77	30,07	32,41	30,44	
18	Verschuldungsgrad [%]	76,23	69,93	67,59	69,56	
19	Eigenkapitalverzinsung [%]	0	0	0	-20,23	
20	Eigenkapitalverzinsung vor Gewinnabführung / Zuschuss [%]	-764,57	-780,38	-865,45	-1.073,29	

11. Daten der Erfolgsrechnung / Haushaltsdaten

Nr.	Position in [Tsd. €]	2012	2013	2014	2015	2016
1	Erlöse/Gebühren/Entgelte	557	674	712	697	665
2	Sonstige Erträge/Einnahmen	76	85	63	80	8
3	Summe Erträge/Einnahmen	634	759	775	777	674
4	Sachaufwand/-ausgaben	-273	-315	-386	-428	-346
5	Personalaufwand/-ausgaben	-478	-585	-630	-624	-648
6	Abschreibungen	-24	-30	-26	-12	-10
8	Sonstiger Aufwand/Ausgaben	-665	-652	-646	-653	-604
9	Summe Aufwand/Ausgaben	-1.439	-1.581	-1.687	-1.718	-1.608
10	Betriebs-/Haushaltsergebnis	-805	-822	-912	-941	-934
11	Finanzergebnis	0	0	0	0	
12	Ergebnis der gewöhnlichen Geschäftstätigkeit	-805	-822	-912	-941	-934
13	Außerordentliches Ergebnis	0	0	0	0	
14	Steuern	-2	-1	-1	-1	0
15	Zwischenergebnis	-807	-823	-913	-942	-934
17	Zuschüsse der Eigentümer	807	823	913	924	924
18	Jahresüberschuss/-fehlbetrag	0	0	0	-18	-10
	Betriebskennzahlen					
19	Deckungsgrad [%]	44,03	48,01	45,94	45,24	41,9

12. Städtische Garantieverpflichtungen

"Die Landeshauptstadt München ist verpflichtet, die für die Gesellschaft nach Maßgabe der jeweiligen Wirtschaftspläne erforderlichen Zuschüsse zur Abdeckung des ungedeckten Finanzbedarfes in die Entwürfe ihrer jeweiligen Haushaltspläne aufzunehmen und nach Maßgabe ihrer haushaltsrechtlichen Bewilligung zu leisten"(§ 17 Satzung).

13. Finanzielle Zielvorgaben

Beteiligungsunternehmen "sind unter Beachtung betriebswirtschaftlicher Grundsätze und des Grundsatzes der Sparsamkeit und Wirtschaftlichkeit so zu führen, dass der öffentliche Zweck erfüllt wird."(Art. 95 Abs. 1 Satz 1 GO)

14. Finanzhilfedaten

Nr.	Position in [Tsd. €]	2012	2013	2014	2015	2016
	Sichtbare Finanzhilfen (Stadt)					
2	Investitionszuschuss erhalten	20	30	25	25	55
3	Investitionszuschuss Rückzahlung (auch aus Vorjahren)	0	0	0	0	0
4	<i>Betriebszuschuss (Planansatz)</i>	845	899	899	924	924
5	Betriebszuschuss (erhalten)	807	823	913	924	
6	<i>Betriebszuschuss (tatsächlich verbraucht)</i>	807	823	913	924	
7	Betriebszuschuss Rückzahlung (auch aus Vorjahren)	0	0	0	0	0
8	Sonstige Sichtbare	0	0	0	0	0
9	Summe sichtbare Finanzhilfen (Stadt)	827	853	938	949	979
	Nicht-sichtbare Finanzhilfen (Stadt)					
11	Verzicht auf Stammkapitalverzinsung	1	1	1	1	1
15	Sonstiges (s. Erläuterungen)	0	0	0	0	0
16	Summe nicht-sichtbare Finanzhilfen (Stadt)	1	1	1	1	1
17	Gesamtsumme Finanzhilfen Stadt	828	854	939	950	980
19	Summe Aufwand/Ausgaben	-1.439	-1.581	-1.687	-1.718	-1.608
	Betriebskennzahlen					
20	Finanzhilfekoeffizient [%]	57,49	53,97	55,63	55,26	60,92

15. Kreditaufnahmen

Nr.	Position in [Tsd. €]	2012	2013	2014	2015	2016
1	Kredit 1	46	33	20	7	0

1. Betrieb

Name Portal München Betriebs-GmbH & Co. KG	UA
Rechtsform (einschließlich Zusatz) GmbH & Co. KG	Fachreferat nicht vorhanden
Gemeinnützigkeit nein	Betreuungsreferat Direktorium

2. Gesellschafter

Stamm- / Grundkapital:	6.598 [Tsd. €]	
Gesellschafter / Eigentümer	[Tsd. €]	%
1) Landeshauptstadt München (Kommanditist)	198	3
2) Stadtwerke München GmbH (Kommanditist) (siehe auch dort)	6.400	97
Portal München Verwaltungs GmbH (Komplementär ohne Kapitalanteil) (siehe auch dort)	0	0

zu 1: Hafteinlage 99.000,00 € lt. HR

zu 2: Angegeben ist der Pflichtanteil; gem. Handelsregister beträgt das Haftkapital 3,2 Mio. €

3. Vertreter und Organe

Siehe Punkt 5 und 6

4. Gegenstand und Aufgaben des Betriebes

Gegenstand des Unternehmens ist der Aufbau und der Betrieb eines Internet-Portals für den Wirtschaftsraum München unter "www.muenchen.de", die Vermarktung von Inhalten, Transaktions- und sonstigen Dienstleistungen sowie die Entwicklung von Software und Erbringung von Consultingleistungen für den Aufbau und Betrieb von Portalen insbesondere mit folgenden inhaltlichen Schwerpunkten: a) Schaffung eines gesellschaftlichen Abbildes der Landeshauptstadt München ("Digitale Stadt") (...) b) Daseinsvorsorge für die Bürger des Wirtschaftsraums München durch Schaffung eines (...) Bürgerservices, eines Informationsangebotes und einer Kommunikationsplattform (...) (Dialogverfahren) c) Förderung des Tourismus und der Wirtschaft des Wirtschaftsraums München (...) d) Förderung des Images des Wirtschaftsraums München sowie der Gesellschafter und der Gesellschaft (...) e) Förderung und Gewährleistung einer modernen IT-Infrastruktur und innovativer Anwendungen f) Positionierung (...) der SWM sowie (...) der LHM g) Erlangung einer hohen Reichweite (...) für die Vermarktung (...) der Gesellschafter (§ 2 Abs. 1 Gesellschaftsvertrag vom 23.12.2008). Das Unternehmen erfüllt damit einen öffentlichen Zweck im Bereich der Daseinsvorsorge. Ein nichtkommunales Unternehmen würde wesentlich stärker bis nahezu ausschließlich gewinnorientierte Ziele verfolgen. Die Umsetzung der Ziele der Daseinsvorsorge könnten dann nicht mehr realisiert werden.

5. Bezeichnung der Vertretung

Vertretung	Name	Aufgabe	Bezüge 2015 [Tsd. €]
Geschäftsführer	Portal München Verwaltungs GmbH, vertreten durch Herrn Dr. Lajos Csery	Geschäftsführung	

zu Portal München Verwaltungs GmbH, vertreten durch Herrn Dr. Lajos Csery:
Gehaltszahlung Dr. Csery erfolgt im Rahmen der Tätigkeit bei der Portal München Verwaltungs-GmbH

6. Mitglieder der Beschlussorgane

Beschlussorgan	Name - Funktion
Gesellschafterversammlung	LHM, Herr Robert Kotulek -
	SWM, Herr Dr. Florian Bieberbach -
	-
Beirat	LHM, Stefan Hauf -
	LHM, Kurt Kapp -
	LHM, Haimo Liebich -
	LHM, Dr. Daniela Rothenhöfer -
	SWM, Dr. Florian Bieberbach -
	IHK, Peter Driessen -
	HWK, Dr. Lothar Semper -
	SSKM, Stefan Lutz -
	LHM, Anette Hübner -
	LHM. Dominik Krause -
	LHM, Dr. Manuela Ohlhausen -
	LHM, Sabine Pfeiler -
	LHM, Christian Vorländer -
	LHM, Manuel Pretzl -
-	

zu LHM, Haimo Liebich:
ab 03/2015

zu IHK, Peter Driessen:
ab 06/2014 Vorsitzender des Beirats

zu LHM, Anette Hübner:
ab 06/2014

zu LHM. Dominik Krause:
ab 06/2014

zu LHM, Dr. Manuela Ohlhausen:
Ab 06/2014 bis 07/2015

zu LHM, Sabine Pfeiler:
ab 06/2014

zu LHM, Christian Vorländer:
bis 03/2015

zu LHM, Manuel Pretzl:
ab 07/2015

7. Unterbeteiligungen

keine

8. Leistungsdaten

Leistungen	2012	2013	2014	2015	2016
Ø Visits in Mio./Monat (Portalbesuche)	1,95	2	2,3	2,59	2,64
Umsatzerlöse in Tsd. Euro pro Jahr	4.122,87	4.515,46	4.894,92	5.360,91	5.277
EBIT in Tsd. Euro pro Jahr	-334,92	207,46	144,03	361,69	-188
Ø Page Impressions in Mio./Monat (Zugriffszahlen)	9,2	8,3	9,9	10,6	10,3

9. Beschäftigte

Anzahl	2012	2013	2014	2015	2016
Durchschnittliches Vollzeitäquivalent	16,97	16,43	19	21	24
davon weiblich [%]	55,69	56,97	52,63	47,62	41,67
davon männlich [%]	44,31	43,03	47,37	52,38	58,33
davon nicht differenziert [%]	0	0	0	0	0
davon schwerbehindert [%]	0	0	0	0	0

zu davon männlich [%]:

zu 2012: durchschnittl. 6 Vollzeit und 2 Teilzeit AN

zu 2013: durchschnittl. 6 Vollzeit und 1 Teilzeit AN

zu davon weiblich [%]:

zu 2012, 2013: durchschnittl. 5 Vollzeit und 5 Teilzeit AN

zu Durchschnittliches Vollzeitäquivalent:

zu 2014: durchschnittl. 4 Vollzeit und 10 Teilzeit

10. Bilanzdaten / Vermögensdaten

Nr.	Position in [Tsd. €]	2012	2013	2014	2015	2016
	AKTIVA					
1	Anlagevermögen	41	34	34	39	
2	Umlaufvermögen	1.864	1.434	1.658	2.039	
3	Sonstiges	19	17	27	19	
4	Summe Aktiva	1.925	1.485	1.719	2.097	
	PASSIVA					
5	Eigenkapital	665	873	1.018	1.379	
6	Gezeichnetes Kapital	665	873	1.018	1.379	
7	Rücklagen	0	0	0	0	
8	Sonstige EK-Posten	0	0	0	0	
9	Gewinn- und Verlustvortrag	0	0	0	0	
10	Ergebnis	0	0	0	0	
11	Rückstellungen	398	323	396	397	
12	Verbindlichkeiten	862	289	306	322	
13	Verbindlichkeiten gegenüber Gesellschaftern	71	73	64	61	
14	Andere Verbindlichkeiten	791	216	242	261	
15	Sonstiges	0	0	0	0	
16	Summe Passiva	1.925	1.485	1.719	2.097	n. v.
	Bilanzkennzahlen					
17	Eigenkapitalquote [%]	34,57	58,82	59,18	65,75	
18	Verschuldungsgrad [%]	65,43	41,18	40,82	34,25	
19	Eigenkapitalverzinsung [%]	-49,32	23,8	14,18	26,21	
20	Eigenkapitalverzinsung vor Gewinnabführung / Zuschuss [%]	-49,32	23,8	14,18	26,21	

11. Daten der Erfolgsrechnung / Haushaltsdaten

Nr.	Position in [Tsd. €]	2012	2013	2014	2015	2016
1	Erlöse/Gebühren/Entgelte	4.325	4.549	4.939	5.609	5.277
2	Sonstige Erträge/Einnahmen	0	0	0	0	0
3	Summe Erträge/Einnahmen	4.325	4.549	4.939	5.609	5.277
4	Sachaufwand/-ausgaben	0	0	0	0	0
5	Personalaufwand/-ausgaben	-1.043	-1.007	-1.147	-1.372	-1.437
6	Abschreibungen	-19	-16	-12	-16	-28
8	Sonstiger Aufwand/Ausgaben	-3.598	-3.318	-3.637	-3.860	-4.000
9	Summe Aufwand/Ausgaben	-4.660	-4.341	-4.795	-5.247	-5.465
10	Betriebs-/Haushaltsergebnis	-335	207	144	362	-188
11	Finanzergebnis	7	0	0	0	0
12	Ergebnis der gewöhnlichen Geschäftstätigkeit	-328	208	144	362	-188
13	Außerordentliches Ergebnis	0	0	0	0	
14	Steuern	0	0	0	0	0
15	Zwischenergebnis	-328	208	144	362	-188
17	Zuschüsse der Eigentümer	0	0	0	0	0
18	Jahresüberschuss/-fehlbetrag	-328	208	144	362	-188
	Betriebskennzahlen					
19	Deckungsgrad [%]	92,81	104,78	103	106,89	96,56

12. Städtische Garantieverpflichtungen

Einräumung Nutzungsrechte Domain muenchen.de für 10 Jahre und Übertragung der Domain muenchen.net. Einstellung der Inhalte und Dienste der LHM in das Portal unter www.muenchen.de (Gesellschaftsvertrag v. 23.12.2008, § 3).

13. Finanzielle Zielvorgaben

Beteiligungsunternehmen "sind unter Beachtung betriebswirtschaftlicher Grundsätze und des Grundsatzes der Sparsamkeit und Wirtschaftlichkeit so zu führen, dass der öffentliche Zweck erfüllt wird." (Art. 95 Abs. 1 Satz 1 GO)

14. Finanzhilfedaten

Nr.	Position in [Tsd. €]	2012	2013	2014	2015	2016
	Sichtbare Finanzhilfen (Stadt)					
2	Investitionszuschuss erhalten	0	0	0	0	0
3	Investitionszuschuss Rückzahlung (auch aus Vorjahren)				0	
4	Betriebszuschuss (Planansatz)	0	0	0	0	0
5	Betriebszuschuss (erhalten)	0	0	0	0	
6	Betriebszuschuss (tatsächlich verbraucht)	0	0	0	0	
7	Betriebszuschuss Rückzahlung (auch aus Vorjahren)	0	0	0	0	
8	Sonstige Sichtbare	0	0	0	0	0
9	Summe sichtbare Finanzhilfen (Stadt)	0	0	0	0	0
	Nicht-sichtbare Finanzhilfen (Stadt)					
11	Verzicht auf Stammkapitalverzinsung	8	8	8	8	7
15	Sonstiges (s. Erläuterungen)	0	0	0	0	0
16	Summe nicht-sichtbare Finanzhilfen (Stadt)	8	8	8	8	7
17	Gesamtsumme Finanzhilfen Stadt	8	8	8	8	7
19	Summe Aufwand/Ausgaben	-4.660	-4.341	-4.795	-5.247	-5.465
	Betriebskennzahlen					
20	Finanzhilfekoeffizient [%]	0,18	0,19	0,16	0,15	0,12

15. Kreditaufnahmen

Nr.	Position in [Tsd. €]	2012	2013	2014	2015	2016
1	Kredit 1	0	0	0	0	k. A.

1. Betrieb

Name Portal München Verwaltungsgesellschaft mit beschränkter Haftung	UA
Rechtsform (einschließlich Zusatz) GmbH	Fachreferat nicht vorhanden
Gemeinnützigkeit nein	Betreuungsreferat Direktorium

2. Gesellschafter

Stamm- / Grundkapital:	30 [Tsd. €]	
Gesellschafter / Eigentümer	[Tsd. €]	%
Landeshauptstadt München	15	49
Stadtwerke München GmbH (siehe auch dort)	15	51

3. Vertreter und Organe

Siehe Punkt 5 und 6

4. Gegenstand und Aufgaben des Betriebes

Alleiniger Gegenstand des Unternehmens ist die Beteiligung als persönlich haftende geschäftsführende Gesellschafterin an der Portal München Betriebs-GmbH & Co. KG, deren Unternehmensgegenstand der Aufbau und der Betrieb eines Internet-Portals für den Wirtschaftsraum München unter der Internetadresse "www.muenchen.de", die Vermarktung von Inhalten, Transaktions- und sonstigen Dienstleistungen sowie die Entwicklung von Software und Erbringung von Consultingleistungen für den Aufbau und Betrieb von Portalen ist (§ 2 Abs. 1 Gesellschaftsvertrag vom 23.12.2008). Die Portal München Betriebs-GmbH & Co KG erfüllt einen öffentlichen Zweck im Bereich der Daseinsvorsorge. Ein nichtkommunales Unternehmen würde wesentlich stärker bis nahezu ausschließlich gewinnorientierte Ziele verfolgen. Die Umsetzung der Ziele der Daseinsvorsorge könnten dann nicht mehr realisiert werden.

5. Bezeichnung der Vertretung

Vertretung	Name	Aufgabe	Bezüge 2015 [Tsd. €]
Geschäftsführer	Dr. Lajos Csery	Geschäftsführer	181

zu Dr. Lajos Csery:

Aufteilung der Bezüge: Gehalt (incl. verrechn. Sachbezug): 120.600,00 €; variable Vergütung f. Vj.: 60.000,00 €

6. Mitglieder der Beschlussorgane

Beschlussorgan	Name - Funktion
Gesellschafterversammlung	Landeshauptstadt München - vertreten durch Herrn Robert Kotulek Stadtwerke München GmbH - vertreten durch Herrn Dr. Florian Bieberbach
	-
	-

7. Unterbeteiligungen

Beteiligung an	Kapitalanteil		Ergebnis [Tsd. €]
	[Tsd. €]	[%]	
Portal München Betriebs-GmbH & Co. KG (siehe auch dort)	0	0	362

zu Portal München Betriebs-GmbH & Co. KG (siehe auch dort):

zum Kapitalanteil:

GmbH ist an KG ohne eigenen Kapitalanteil beteiligt

zum Vorjahresergebnis:

LHM Ergebnisanteil 2015: 10.845,58 € lt. HB

8. Leistungsdaten

Leistungen	2012	2013	2014	2015	2016
Umsatzerlöse in Tsd. Euro pro Jahr	190,65	200,59	199,16	201,78	202
EBIT in Tsd. Euro pro Jahr	1,4	1,4	1,4	1,4	1

zu Umsatzerlöse in Tsd. Euro pro Jahr:

zu 2012: Ausweis 1,5 T€ Vorabvergütung unter Erträgen aus Beteiligungen

9. Beschäftigte

Anzahl	2012	2013	2014	2015	2016
Durchschnittliches Vollzeitäquivalent	1	1	1	1	1
davon weiblich [%]	0	0	0	0	0
davon männlich [%]	100	100	100	100	100
davon nicht differenziert [%]	0	0	0	0	0
davon schwerbehindert [%]	0	0	0	0	0

10. Bilanzdaten / Vermögensdaten

Nr.	Position in [Tsd. €]	2012	2013	2014	2015	2016
	AKTIVA					
1	Anlagevermögen	0	0	0	0	
2	Umlaufvermögen	160	173	176	179	
3	Sonstiges	0	0	0	0	
4	Summe Aktiva	160	173	176	179	
	PASSIVA					
5	Eigenkapital	47	46	52	50	
6	Gezeichnetes Kapital	30	30	30	30	
7	Rücklagen	0	0	0	0	
8	Sonstige EK-Posten	0	0	0	0	
9	Gewinn- und Verlustvortrag	15	17	16	22	
10	Ergebnis	1	0	5	-1	
11	Rückstellungen	102	113	113	116	
12	Verbindlichkeiten	11	13	12	12	
13	Verbindlichkeiten gegenüber Gesellschaftern	0	0	0	0	
14	Andere Verbindlichkeiten	11	13	12	12	
15	Sonstiges	0	0	0	0	
16	Summe Passiva	160	173	176	179	n. v.
	Bilanzkennzahlen					
17	Eigenkapitalquote [%]	29,11	26,76	29,24	28,07	
18	Verschuldungsgrad [%]	70,89	73,24	70,76	71,93	
19	Eigenkapitalverzinsung [%]	2,28	-0,75	10,37	-2,67	
20	Eigenkapitalverzinsung vor Gewinnabführung / Zuschuss [%]	2,28	-0,75	10,37	-2,67	

11. Daten der Erfolgsrechnung / Haushaltsdaten

Nr.	Position in [Tsd. €]	2012	2013	2014	2015	2016
1	Erlöse/Gebühren/Entgelte	201	201	203	205	203
2	Sonstige Erträge/Einnahmen	0	0	0	0	0
3	Summe Erträge/Einnahmen	201	201	203	205	203
4	Sachaufwand/-ausgaben	0	0	0	0	0
5	Personalaufwand/-ausgaben	-194	-193	-195	-197	-195
6	Abschreibungen	0	0	0	0	0
8	Sonstiger Aufwand/Ausgaben	-8	-8	-8	-8	-9
9	Summe Aufwand/Ausgaben	-201	-201	-203	-205	-204
10	Betriebs-/Haushaltsergebnis	0	0	0	0	-1
11	Finanzergebnis	1	0	9	-1	2
12	Ergebnis der gewöhnlichen Geschäftstätigkeit	1	0	8	-1	1
13	Außerordentliches Ergebnis	0	0	0	0	
14	Steuern	0	0	-3	0	0
15	Zwischenergebnis	1	0	5	-1	0
17	Zuschüsse der Eigentümer	0	0	0	0	0
18	Jahresüberschuss/-fehlbetrag	1	0	5	-1	0
	Betriebskennzahlen					
19	Deckungsgrad [%]	99,95	99,95	99,95	99,95	99,51

12. Städtische Garantieverpflichtungen

keine

13. Finanzielle Zielvorgaben

Beteiligungsunternehmen "sind unter Beachtung betriebswirtschaftlicher Grundsätze und des Grundsatzes der Sparsamkeit und Wirtschaftlichkeit so zu führen, dass der öffentliche Zweck erfüllt wird." (Art. 95 Abs. 1 Satz 1 GO)

14. Finanzhilfedaten

Nr.	Position in [Tsd. €]	2012	2013	2014	2015	2016
	Sichtbare Finanzhilfen (Stadt)					
2	Investitionszuschuss erhalten	0	0	0	0	0
4	Betriebszuschuss (Planansatz)	0	0	0	0	0
5	Betriebszuschuss (erhalten)	0	0	0	0	
8	Sonstige Sichtbare	0	0	0	0	0
9	Summe sichtbare Finanzhilfen (Stadt)	0	0	0	0	0
	Nicht-sichtbare Finanzhilfen (Stadt)					
11	Verzicht auf Stammkapitalverzinsung	1	1	1	1	0
15	Sonstiges (s. Erläuterungen)	0	0	0	0	0
16	Summe nicht-sichtbare Finanzhilfen (Stadt)	1	1	1	1	0
17	Gesamtsumme Finanzhilfen Stadt	1	1	1	1	0
19	Summe Aufwand/Ausgaben	-201	-201	-203	-205	-204
	Betriebskennzahlen					
20	Finanzhilfekoeffizient [%]	0,31	0,31	0,28	0,28	0,24

15. Kreditaufnahmen

Nr.	Position in [Tsd. €]	2012	2013	2014	2015	2016
1	Kredit 1	0	0	0	0	0

1. Betrieb

Name Städtisches Klinikum München GmbH	UA
Rechtsform (einschließlich Zusatz) GmbH	Fachreferat nicht vorhanden
Gemeinnützigkeit nein	Betreuungsreferat Stadtkämmerei

2. Gesellschafter

Stamm- / Grundkapital:	10.250 [Tsd. €]	Anteile	
Gesellschafter / Eigentümer		[Tsd. €]	%
1) Landeshauptstadt München		10.250	100

zu 1: Im Jahr 2006 wurde das Stammkapital um 10 Mio. € auf 10,25 Mio. € aufgestockt.

3. Vertreter und Organe

Siehe Punkt 5 und 6

4. Gegenstand und Aufgaben des Betriebes

Betrieb der Krankenhäuser Bogenhausen, Harlaching, Neuperlach, Schwabing und Thalkirchen einschließlich der Ausbildungsstätten, Schulen, Nebeneinrichtungen und Nebenbetriebe - die Akademie für Pflegeberufe und der Blutspendedienst (bis 03/2016). Zweck der Gesellschaft ist die wohnortnahe, bedarfsgerechte Versorgung der Bevölkerung mit Krankenhausleistungen im Rahmen der Aufgabenstellung nach dem Krankenhausplan des Freistaates Bayern bzw. der Versorgungsverträge. Außerdem darf sie die Bevölkerung sowohl mit ambulanter Vor- und Nachsorge als auch mit Leistungen der Pflege, Rehabilitation und Prävention versorgen. Erläuterung gem. Art. 61 Abs. 2 GO: kommunale Daseinsvorsorge

5. Bezeichnung der Vertretung

Vertretung	Name	Aufgabe	Bezüge 2015 [Tsd. €]
Geschäftsführung	Dr. Axel Fischer	Vorsitzender der Geschäftsführung	414
	Susanne Diefenthal	Geschäftsführerin Personal und Arbeitsdirektorin	254
	Dr. med Thomas Krössin	Medizinischer Geschäftsführer	154
	Dietmar Pawlik	Kaufmännischer Geschäftsführer	166

zu Dr. Axel Fischer:
davon Tantieme 60 Tsd. €

zu Susanne Diefenthal:
davon Tantieme 30 Tsd. €

zu Dr. med Thomas Krössin:
ab 01.06.2015

zu Dietmar Pawlik:
ab 16.05.2015

6. Mitglieder der Beschlussorgane

Beschlussorgan	Name - Funktion
Gesellschafterversammlung	Dieter Reiter - Oberbürgermeister
	-
Aufsichtsrat	Dieter Reiter - Aufsichtsratsvorsitzender
	Stephanie Jacobs -
	Joachim Lorenz -
	Dr. Ernst Wolowicz -
	Alexander Reissl -
	Dr. Alexander Dietrich -
	Dr. Hans Theiss -
	Horst Lischka -
	Lydia Dietrich -
	Prof. Dr. Günter Neubauer -
	Günter Milla -
	Dominik Schirmer - Stellv. Aufsichtsratsvorsitzender
	Erhard Reinfrank -
	Cäcilie Weis -
	Berta Blum -
	Dr. Christoph Emminger -
	Dr. Gerhard Schwarzkopf-Steinhauser -
Dr. Simone Rosenkranz -	
Dr. Ulrich Heindl -	
Kristina Frank -	
-	

zu Stephanie Jacobs:
ab 01.09.2015

zu Joachim Lorenz:
bis 31.05.2015

zu Dr. Alexander Dietrich:
bis 30.06.2016

zu Prof. Dr. Günter Neubauer:
bis 30.06.2015

zu Dr. Gerhard Schwarzkopf-Steinhauser:
bis 30.06.2015

zu Dr. Simone Rosenkranz:
ab 01.07.2015

zu Dr. Ulrich Heindl:
ab 01.07.2015

zu Kristina Frank:
ab 20.07.2016

7. Unterbeteiligungen

Beteiligung an	Kapitalanteil		Ergebnis [Tsd. €]
	[Tsd. €]	[%]	
MediCenter GmbH am Klinikum Bogenhausen (siehe auch dort)	25	100	24

8. Leistungsdaten

Leistungen	2012	2013	2014	2015	2016
Planbetten (vollstationär)	3.344	3.344	3.299	3.165	k. V.
Vollstationäre Fälle	136.344	133.375	132.227	126.287	k. V.
Verweildauer vollstationäre Fälle	6,87	6,84	6,65	6,56	k. V.
Auslastung Planbetten (vollstationär) in %	76,73	74,73	73,01	71,7	k. V.
Behandlungsplätze (teilstationär)	261	261	261	254	k. V.
Teilstationäre Fälle	14.713	15.226	15.979	14.320	k. V.
Verweildauer teilstationäre Fälle	4,83	4,75	4,57	4,63	k. V.
Auslastung Behandlungsplätze (teilstationär) in %	109	111	111,79	104	k. V.
DRG-Fälle (lt. E1)	132.657	129.828	128.396	122.750	k. V.

9. Beschäftigte

Anzahl	2012	2013	2014	2015	2016
Durchschnittliches Vollzeitäquivalent	6.857	6.575	6.398	6.121	k. V.
davon weiblich [%]	68,98	68,85	68,69	68,99	
davon männlich [%]	31,02	31,15	31,31	31,01	
davon nicht differenziert [%]	0	0	0	0	
davon schwerbehindert [%]	7,38	8,67	7,71	8,25	

10. Bilanzdaten / Vermögensdaten

Nr.	Position in [Tsd. €]	2012	2013	2014	2015	2016
	AKTIVA					
1	Anlagevermögen	321.830	302.112	286.145	284.091	
2	Umlaufvermögen	427.770	399.724	366.015	286.009	
3	Sonstiges	32.033	32.953	33.449	33.855	
4	Summe Aktiva	781.634	734.789	685.609	603.954	
	PASSIVA					
5	Eigenkapital	120.471	84.758	57.704	42.163	
6	Gezeichnetes Kapital	10.250	10.250	10.250	10.250	
7	Rücklagen	338.527	338.527	338.527	353.643	
8	Sonstige EK-Posten	0	0	0	0	
9	Gewinn- und Verlustvortrag	-111.677	-228.306	-264.018	-291.073	
10	Ergebnis	-116.629	-35.712	-27.055	-30.657	
11	Rückstellungen	203.161	209.140	204.901	202.003	
12	Verbindlichkeiten	207.618	206.711	200.874	120.267	
13	Verbindlichkeiten gegenüber Gesellschaftern	77.675	76.811	74.789	55.041	
14	Andere Verbindlichkeiten	129.943	129.900	126.085	65.226	
15	Sonstiges	250.384	234.180	222.130	239.522	
16	Summe Passiva	781.634	734.789	685.609	603.954	k. V.
	Bilanzkennzahlen					
17	Eigenkapitalquote [%]	15,41	11,54	8,42	6,98	
18	Verschuldungsgrad [%]	84,59	88,46	91,58	93,02	
19	Eigenkapitalverzinsung [%]	-96,81	-42,13	-46,89	-72,71	
20	Eigenkapitalverzinsung vor Gewinnabführung / Zuschuss [%]	-96,81	-42,13	-46,89	-72,71	

11. Daten der Erfolgsrechnung / Haushaltsdaten

Nr.	Position in [Tsd. €]	2012	2013	2014	2015	2016
1	Erlöse/Gebühren/Entgelte	597.555	593.845	597.402	595.587	
2	Sonstige Erträge/Einnahmen	95.181	105.302	106.537	159.761	
3	Summe Erträge/Einnahmen	692.736	699.147	703.939	755.348	
4	Sachaufwand/-ausgaben	-153.345	-160.870	-162.963	-172.262	
5	Personalaufwand/-ausgaben	-439.598	-432.508	-433.830	-427.834	
6	Abschreibungen	-47.689	-35.279	-38.418	-31.748	
8	Sonstiger Aufwand/Ausgaben	-150.670	-94.987	-86.561	-138.070	
9	Summe Aufwand/Ausgaben	-791.301	-723.644	-721.772	-769.915	
10	Betriebs-/Haushaltsergebnis	-98.566	-24.497	-17.832	-14.567	
11	Finanzergebnis	-3.210	-5.415	-6.040	-4.803	
12	Ergebnis der gewöhnlichen Geschäftstätigkeit	-101.776	-29.912	-23.872	-19.369	
13	Außerordentliches Ergebnis	-14.838	-5.788	-3.171	-11.277	
14	Steuern	-15	-12	-12	-10	
15	Zwischenergebnis	-116.629	-35.712	-27.055	-30.657	
17	Zuschüsse der Eigentümer	0	0	0	0	
18	Jahresüberschuss/-fehlbetrag	-116.629	-35.712	-27.055	-30.657	k. V.
	Betriebskennzahlen					
19	Deckungsgrad [%]	87,54	96,61	97,53	98,11	

zu Betriebs-/Haushaltsergebnis:

zu 2012: Inkl. 66 Mio. € Rückstellungen für Verpflichtungen aus den Erbbaurechtsverträgen

12. Städtische Garantieverpflichtungen

Es besteht eine Avalbürgschaft der LHM zur notwendigen Absicherung der Fördermittel nach Krankenhausgesetz.

13. Finanzielle Zielvorgaben

Das Unternehmen Münchner Krankenhausbetriebe steht finanziell auf eigenen Füßen. Es benötigt keinen Zuschuss für den laufenden Betrieb, ein über die örtliche Beteiligung hinausgehender Eigenanteil für die Investitionen wird selbst erwirtschaftet. Beteiligungsunternehmen "sind unter Beachtung betriebswirtschaftlicher Grundsätze und des Grundsatzes der Sparsamkeit und Wirtschaftlichkeit so zu führen, dass der öffentliche Zweck erfüllt wird." (Art. 95 Abs. 1 Satz 1 GO)

14. Finanzhilfedaten

Nr.	Position in [Tsd. €]	2012	2013	2014	2015	2016
	Sichtbare Finanzhilfen (Stadt)					
2	Investitionszuschuss erhalten	0	0	1.309	0	29.202
3	Investitionszuschuss Rückzahlung (auch aus Vorjahren)	0	0	0	0	0
4	<i>Betriebszuschuss (Planansatz)</i>	0	0	0	0	0
5	Betriebszuschuss (erhalten)	0	0	0	0	
6	<i>Betriebszuschuss (tatsächlich verbraucht)</i>	0	0	0	0	
7	Betriebszuschuss Rückzahlung (auch aus Vorjahren)	0	0	0	0	0
8	Sonstige Sichtbare	60.000	80.000	60.000	15.116	48.200
9	Summe sichtbare Finanzhilfen (Stadt)	60.000	80.000	61.309	15.116	77.402
	Nicht-sichtbare Finanzhilfen (Stadt)					
11	Verzicht auf Stammkapitalverzinsung	436	436	395	395	343
15	Sonstiges (s. Erläuterungen)	0	0	0	0	0
16	Summe nicht-sichtbare Finanzhilfen (Stadt)	436	436	395	395	343
17	Gesamtsumme Finanzhilfen Stadt	60.436	80.436	61.704	15.511	77.745
19	Summe Aufwand/Ausgaben	-791.301	-723.644	-721.772	-769.915	k. V.
	Betriebskennzahlen					
20	Finanzhilfekoeffizient [%]	7,63	11,11	8,54	2,01	k. V.

15. Kreditaufnahmen

Nr.	Position in [Tsd. €]	2012	2013	2014	2015	2016
1	Kredit 1	0	0	0	0	k. V.

1. Betrieb

Name MediCenter GmbH am Klinikum Bogenhausen	UA
Rechtsform (einschließlich Zusatz) GmbH	Fachreferat nicht vorhanden
Gemeinnützigkeit nein	Betreuungsreferat Stadtkämmerei

2. Gesellschafter

Stamm- / Grundkapital:	25 [Tsd. €]	Anteile	
Gesellschafter / Eigentümer		[Tsd. €]	%
Städtisches Klinikum München GmbH (siehe auch dort)		25	100

3. Vertreter und Organe

Siehe Punkt 5 und 6

4. Gegenstand und Aufgaben des Betriebes

Gegenstand des Unternehmens ist die Errichtung und der Betrieb eines medizinischen Versorgungszentrums als öffentliche Gesundheitseinrichtung durch die Erbringung fachübergreifender vertragsärztlicher und privatärztlicher Leistungen unter ärztlicher Leitung und in enger Zusammenarbeit mit anderen Leistungserbringern. Zweck der Gesellschaft ist die Herstellung einer wohnortnahen, bedarfsgerechten Versorgung der Bevölkerung mit ambulanten Gesundheitsdienstleistungen, um den Patientinnen und Patienten in der Zeit vor einer stationären Behandlung, aber auch nach einem stationären Aufenthalt, einer ergänzenden (integrierten) Versorgung vor und nach einer stationären Behandlung, mit dem Ziel einer Verbesserung der Behandlungs- und Ergebnisqualität, anbieten zu können.

5. Bezeichnung der Vertretung

Vertretung	Name	Aufgabe	Bezüge 2015 [Tsd. €]
Geschäftsführung	Gabriele Schmidt-Maaß	Geschäftsführerin	0
	Dr. med Thomas Krössin	Geschäftsführer	0
	Herr Rainer Blumer	Kaufmännischer Leiter und Prokura gemeinsam mit einem/r Geschäftsführer/in	0
	Dr. med. Axel Fischer	Geschäftsführer	0

zur Vertretung Geschäftsführung:

Die Vertreter der Medicenter GmbH erhalten keine gesonderte Vergütung. Die Tätigkeit der Vertreter der Medicenter GmbH ist mit ihrer Vergütung in ihrer jeweiligen Funktion bei der Städtisches Klinikum München GmbH abgegolten.

zu Dr. med Thomas Krössin:
ab 01.06.2015

zu Herr Rainer Blumer:
bis 15.10.2015

zu Dr. med. Axel Fischer :
bis 31.05.2015

6. Mitglieder der Beschlussorgane

Beschlussorgan	Name - Funktion
Aufsichtsrat	Dieter Reiter, Oberbürgermeister - Vorsitzender des Aufsichtsrats
	Joachim Lorenz, berufsm. Stadtrat - Aufsichtsrat
	Dr. Ernst Wolowicz, berufsm. Stadtrat - Aufsichtsrat
	Stefanie Jacobs, berufsm. Stadträtin - Aufsichtsrat
	-
Gesellschafterversammlung	Dr. med. Axel Fischer - Vorsitzender der Geschäftsführer der Städtisches Klinikum München GmbH
	Susanne Diefenthal - Geschäftsführerin der Städtisches Klinikum München GmbH
	Dietmar Pawlik - Geschäftsführer der Städtisches Klinikum München GmbH
	Dr. med Thomas Krössin - Geschäftsführer der Städtisches Klinikum München GmbH
	-

zu Joachim Lorenz, berufsm. Stadtrat:
bis 31.05.2015

zu Stefanie Jacobs, berufsm. Stadträtin:
ab 01.09.2015

zu Dietmar Pawlik:
ab 16.05.2015

zu Dr. med Thomas Krössin:
ab 01.06.2015

7. Unterbeteiligungen

keine

8. Leistungsdaten

Leistungen	2012	2013	2014	2015	2016
PET_CT/Nuklearmedizin	881	824	847	1.202	k. V.
Physikalische und Rehabilitative Medizin	1.360	1.768	1.725	1.873	k. V.

9. Beschäftigte

Anzahl	2012	2013	2014	2015	2016
Durchschnittliches Vollzeitäquivalent	3,33	4,1	4,65	5,46	k. V.
davon weiblich [%]	69,97	100	100	86,26	
davon männlich [%]	30,03	0	0	13,74	
davon nicht differenziert [%]	0	0	0	0	
davon schwerbehindert [%]	k. A.	k. A.	k. A.	k. A.	

10. Bilanzdaten / Vermögensdaten

Nr.	Position in [Tsd. €]	2012	2013	2014	2015	2016
	AKTIVA					
1	Anlagevermögen	66	810	645	463	
2	Umlaufvermögen	1.062	944	1.078	572	
3	Sonstiges	1	0	0	0	
4	Summe Aktiva	1.129	1.754	1.723	1.035	
	PASSIVA					
5	Eigenkapital	25	25	25	25	
6	Gezeichnetes Kapital	25	25	25	25	
8	Sonstige EK-Posten	0	0	0	0	
9	Gewinn- und Verlustvortrag	0	0	0	0	
10	Ergebnis	0	0	0	0	
11	Rückstellungen	64	80	167	145	
12	Verbindlichkeiten	1.040	1.650	1.531	865	
13	Verbindlichkeiten gegenüber Gesellschaftern	1.025	881	907	425	
14	Andere Verbindlichkeiten	15	768	624	440	
15	Sonstiges					
16	Summe Passiva	1.129	1.754	1.723	1.035	k. A.
	Bilanzkennzahlen					
17	Eigenkapitalquote [%]	2,21	1,43	1,45	2,42	
18	Verschuldungsgrad [%]	97,79	98,57	98,55	97,58	
19	Eigenkapitalverzinsung [%]	0		0	0	
20	Eigenkapitalverzinsung vor Gewinnabführung / Zuschuss [%]	928,2	1.072,49	124,48	97,92	

11. Daten der Erfolgsrechnung / Haushaltsdaten

Nr.	Position in [Tsd. €]	2012	2013	2014	2015	2016
1	Erlöse/Gebühren/Entgelte	1.202	1.250	1.218	1.124	
2	Sonstige Erträge/Einnahmen	124	260	381	359	
3	Summe Erträge/Einnahmen	1.327	1.510	1.600	1.484	
4	Sachaufwand/-ausgaben	-778	-807	-948	-787	
5	Personalaufwand/-ausgaben	-298	-313	-397	-460	
6	Abschreibungen	-18	-105	-194	-189	
8	Sonstiger Aufwand/Ausgaben	0	0	0	0	
9	Summe Aufwand/Ausgaben	-1.095	-1.224	-1.539	-1.436	
10	Betriebs-/Haushaltsergebnis	232	286	61	47	
11	Finanzergebnis	0	-18	-30	-23	
12	Ergebnis der gewöhnlichen Geschäftstätigkeit	232	268	31	24	
13	Außerordentliches Ergebnis	0	0	0	0	
15	Zwischenergebnis	232	268	31	24	
16	Aufwendungen aus Gewinnabführung	-232	-268	-31	-24	
18	Jahresüberschuss/-fehlbetrag	0	0	0	0	k. V.
	Betriebskennzahlen					
19	Deckungsgrad [%]	121,19	123,33	103,96	103,29	

12. Städtische Garantieverpflichtungen

keine

13. Finanzielle Zielvorgaben

Die Organgesellschaft (MediCenter GmbH) verpflichtet sich, ihren ganzen Gewinn an die Obergesellschaft (StKM) abzuführen. (§4 Beherrschungs- und Gewinnabführungsvertrag)

14. Finanzhilfedaten

Dieser Betrieb erhält von der Landeshauptstadt München keine Finanzhilfen.

15. Kreditaufnahmen

Nr.	Position in [Tsd. €]	2012	2013	2014	2015	2016
1	Kredit 1	0	0	0	0	k. V.

1. Betrieb

Name Stadtwerke München GmbH - Konzern		UA
Rechtsform (einschließlich Zusatz) GmbH	Fachreferat nicht vorhanden	
Gemeinnützigkeit nein	Betreuungsreferat Referat für Arbeit und Wirtschaft	

2. Gesellschafter

Stamm- / Grundkapital:	485.000 [Tsd. €]	Anteile	
Gesellschafter / Eigentümer		[Tsd. €]	%
Landeshauptstadt München		485.000	100

3. Vertreter und Organe

Siehe Punkt 5 und 6

4. Gegenstand und Aufgaben des Betriebes

Gegenstand des Unternehmens ist die Versorgung der Bevölkerung mit Strom, Gas, Wasser und Wärme, der Betrieb von öffentlichen Verkehrsmitteln und Bädern sowie die Telekommunikation, die Errichtung und Bewirtschaftung von Bauten auf Grundstücken, soweit die Stadtwerke München GmbH Eigentümerin oder Erbbauberechtigte ist, ferner die Erfüllung weiterer damit zusammenhängender öffentlicher Zwecke. Die Stadtwerke besorgen die Abfall- und Klärschlammverbrennung. Bei der Aufgabenerfüllung sind Boden, Wasser und Luft als natürliche Lebensgrundlage zu beschützen und es ist auf möglichst sparsamen Umgang mit Energie und Wasser zu achten. Neben Beschaffung und Verkauf von Energie und Wasser tritt deshalb als gleichberechtigtes Unternehmensziel der Aufbau von Dienstleistungsangeboten, die geeignet sind, die natürlichen Ressourcen zu schonen und deren Verbrauch zu minimieren. (Gesellschaftsvertrag § 2 Abs. 1)

5. Bezeichnung der Vertretung

Vertretung	Name	Aufgabe	Bezüge 2015 [Tsd. €]
Geschäftsführung	Dr. Florian Bieberbach	Vorsitzender der Geschäftsführung der Stadtwerke München GmbH	468
	Herbert König	Geschäftsführer der Stadtwerke München GmbH - Verkehr	406
	Stephan Schwarz	Geschäftsführer der Stadtwerke München GmbH - Versorgung und Technik	352
	Erna-Maria Trixl	Geschäftsführer der Stadtwerke München GmbH - Vertrieb	324
	Werner Albrecht	Geschäftsführer der Stadtwerke München GmbH - Personal und Soziales	314

zu Dr. Florian Bieberbach:
davon Tantieme 118 Tsd. EUR

zu Herbert König:
davon Tantieme 92 Tsd. EUR

zu Stephan Schwarz:
davon Tantieme 80 Tsd. EUR

zu Erna-Maria Trixl:
davon Tantieme 74 Tsd. EUR

zu Werner Albrecht:
davon Tantieme 72 Tsd. EUR

6. Mitglieder der Beschlussorgane

Beschlussorgan	Name - Funktion
Gesellschafterversammlung	-
Aufsichtsrat	Dieter Reiter - Vorsitzender
	Karl Geigenberger - stellvertretender Vorsitzender
	Dr. Ernst Wolowicz -
	Joachim Lorenz - bis 31.05.2015
	Manfred Jagusch - von 01.06.2015 bis 01.09.2015
	Stephanie Jacobs - seit 01.09.2015
	Simone Burger -
	Sabine Krieger -
	Manuel Pretzl -
	Richard Quaas -
	Alexander Reissl -
	Benno Angermaier -
	Gerhard Bernhard -
	Heinrich Birner -
	Reinhard Egger - bis 30.09.2015
	Karl Hauck -
Martin Marcinek - bis 31.01.2016	
Johann Ramsteiner -	
Gertraud Wegertseder - seit 01.10.2015	
-	-

7. Unterbeteiligungen

Beteiligung an	Kapitalanteil		Ergebnis [Tsd. €]
	[Tsd. €]	[%]	
Bayernets GmbH (siehe auch dort)	563	56,3	19.933
Bayerngas Danmark ApS (siehe auch dort)	197	90,7	-195.866
Bayerngas Energy Trading GmbH (siehe auch dort)	11.260	56,3	-6.751
Bayerngas Europe Ltd. (siehe auch dort)	79.992	90,7	-127.973
Bayerngas GmbH (siehe auch dort)	51.061	56,3	-88.335
Bayerngas International GmbH & Co. KG i. L. (siehe auch dort)	7.915	79,15	-5
Bayerngas International Verwaltungs GmbH & Co. KG i. L. (siehe auch dort)	20	79,15	2
Bayerngas Norge AS (siehe auch dort)	954.127	90,7	-748.390
Bayerngas Petroleum Danmark AS (siehe auch dort)	16.787	90,7	-286.932
Bayerngas Produksjon Norge AS (siehe auch dort)	207.457	90,7	2.526
Bayerngas UK Ltd. Group (siehe auch dort)	9.407	90,7	-42.872
Bayerngas Vertrieb GmbH (siehe auch dort)	12.499	56,3	-3.980
bayernServices GmbH (siehe auch dort)	56	28,15	108
bayernugs GmbH (siehe auch dort)	56	56	-7.234
Dan Tysk Offshore Wind GmbH (siehe auch dort)	13	49	61.601
Energie Südbayern GmbH (siehe auch dort)	15.400	50	47.809
Energienetze Bayern GmbH (siehe auch dort)	18	50	-8.923
Gasversorgung Germering GmbH (siehe auch dort)	45	90	1.110
Gasversorgung Haar GmbH (siehe auch dort)	153	50	468
Gasversorgung Unterschleißheim GmbH & Co. KG (siehe auch dort)	10	49	691
Gasversorgung Unterschleißheim Verwaltungs GmbH (siehe auch dort)	12	49	0
Gehrlicher GmbH & Co. Solarpark Helmeringen KG (siehe auch dort)	1.470	49	916
Gehrlicher GmbH & Co. Solarpark Rothenburg KG (siehe auch dort)	6.000	40	1.539
Gemeinschaftskernkraftwerk Isar 2 GmbH (siehe auch dort)	13	25	3
Global Tech I Offshore Wind GmbH (siehe auch dort)	249	24,9	-96.941
GVI-Gasversorgung Ismaning GmbH (siehe auch dort)	25	49	482
Gwynt y Môr Offshore Windfarm Ltd. (siehe auch dort)	0	30	0
GyM Offshore One Ltd. (siehe auch dort)	439.825	100	10.429
GyM Offshore Three Ltd. (siehe auch dort)	146.506	100	3.467
GyM Offshore Two Ltd. (siehe auch dort)	298.319	100	6.979
KOM-Strom Übernahmekonsortium GbR i. L.	227	36,3	0
Lockstedt-Siestedt II Netzanschluss GbR (siehe auch dort)	104	81,82	2
Marquesado Solar S.L. (siehe auch dort)	32	48,91	7.808
MCard GmbH i.L. (siehe auch dort)	13	51	385
M-net Telekommunikations GmbH (siehe auch dort)	1.594	63,84	-449
Münchener Linien GmbH & Co. KG (siehe auch dort)	76	49	387
Münchener Toiletten GmbH (siehe auch dort)	25	100	73
Münchener U-Bahn-Bewachungs GmbH (siehe auch dort)	13	51	3
Münchener Verkehrsgesellschaft mbH (siehe auch dort)	50.000	100	2.578
Portal München Betriebs-GmbH & Co. KG (siehe auch dort)	6.400	97	362
Portal München Verwaltungs-GmbH (siehe auch dort)	15	51	-1
Praterkraftwerk GmbH (siehe auch dort)	35	70	-177
Sandbank Offshore Wind GmbH (siehe auch dort)	12	49	-150
Sidensjö Vindkraft AB (siehe auch dort)	11	100	-32.857

Beteiligung an	Kapitalanteil		Ergebnis [Tsd. €]
	[Tsd. €]	[%]	
Sidensjö Vindkraft Einät AB (siehe auch dort)	5	100	175
Solardach München Riem GmbH (siehe auch dort)	4	14,2	285
SWM Bayernwind GmbH (siehe auch dort)	50	50	-3
SWM Erneuerbare Energien Verwaltungsgesellschaft mbH (siehe auch dort)	25	100	200
SWM Gasbeteiligungs GmbH & Co. KG (siehe auch dort)	25	100	-308.550
SWM Gasbeteiligungs Verwaltungs GmbH (siehe auch dort)	25	100	1
SWM Infrastruktur GmbH (siehe auch dort)	10.000	100	29.697
SWM Infrastruktur Region GmbH (siehe auch dort)	100	100	-17.593
SWM Kundenservice GmbH (siehe auch dort)	100	100	1.416
SWM Services GmbH (siehe auch dort)	10.000	100	213.043
SWM UK Wind One Ltd. (siehe auch dort)	886.133	100	2.342
SWM Versorgungs GmbH (siehe auch dort)	10.000	100	585
SWM Wind Havelland Holding GmbH & Co. KG (siehe auch dort)	67.629	75	-4.434
SWM Wind Havelland Umspannwerk GmbH (siehe auch dort)	19	75	27
SWM Wind Havelland Umspannwerk Holdinggesellschaft Wustermark GmbH & Co. KG (siehe auch dort)	4	75	4
SWM Wind Onshore Frankreich S.A.S. (siehe auch dort)	18.100	100	190
SWM Windpark Havelland GmbH & Co. KG (siehe auch dort)	7.725	75	5.522
SWM 50 MW Windpark Portfolio GmbH & Co. KG (siehe auch dort)	3.950	100	663
UWB Umspannwerk Betriebsgesellschaft Etzin mbH (siehe auch dort)	9	37,5	-1
VDV-eTicket Service GmbH & Co. KG (siehe auch dort)	100	10,13	619
VVG Verkehrsverwaltungs GmbH (siehe auch dort)	12	49	8
Windparks Gimbweiler & Mosberg Infrastruktur GbR (siehe auch dort)	24	33,33	2
wpd europe GmbH (siehe auch dort)	62.700	33	-3.293
8 KU GmbH (siehe auch dort)	25	12,5	6

zu Bayernets GmbH (siehe auch dort):

zum Kapitalanteil:

voll konsolidiert

zum Vorjahresergebnis:

Ergebnis 2015 vor Gewinnabführung

zu Bayerngas Danmark ApS (siehe auch dort):

zum Kapitalanteil:

voll konsolidiert

zu Bayerngas Energy Trading GmbH (siehe auch dort):

zum Kapitalanteil:

voll konsolidiert

zum Vorjahresergebnis:

Ergebnis 2015 vor Verlustübernahme

zu Bayerngas Europe Ltd.:

zum Kapitalanteil:

voll konsolidiert

zu Bayerngas GmbH (siehe auch dort):
zum Kapitalanteil:
voll konsolidiert

zu Bayerngas Norge AS (siehe auch dort):
zum Kapitalanteil:
voll konsolidiert

zu Bayerngas Petroleum Danmark AS (siehe auch dort):
zum Kapitalanteil:
voll konsolidiert

zu Bayerngas Produksjon Norge AS (siehe auch dort):
zum Kapitalanteil:
voll konsolidiert

zu Bayerngas UK Ltd. Group (siehe auch dort):
zum Kapitalanteil:
voll konsolidiert

zu Bayerngas Vertrieb GmbH (siehe auch dort):
zum Kapitalanteil:
voll konsolidiert
zum Vorjahresergebnis:
Ergebnis 2015 vor Verlustübernahme

zu bayernServices GmbH (siehe auch dort):
zum Kapitalanteil:
at Equity konsolidiert

zu bayernugs GmbH (siehe auch dort):
zum Kapitalanteil:
voll konsolidiert
zum Vorjahresergebnis:
Ergebnis 2015 vor Verlustübernahme

zu Dan Tysk Offshore Wind GmbH (siehe auch dort):
zum Kapitalanteil:
anteilmäßig konsolidiert

zu Energie Südbayern GmbH (siehe auch dort):
zum Kapitalanteil:
anteilmäßig konsolidiert

zu Energienetze Bayern GmbH (siehe auch dort):
zum Kapitalanteil:
anteilmäßig konsolidiert

zu Global Tech I Offshore Wind GmbH (siehe auch dort):
zum Kapitalanteil:
at Equity konsolidiert

zu Gwynt y Môr Offshore Windfarm Ltd. (siehe auch dort):
zum Vorjahresergebnis:
liegt noch nicht vor

zu GyM Offshore One Ltd. (siehe auch dort):
zum Kapitalanteil:
voll konsolidiert

zu GyM Offshore Three Ltd.(siehe auch dort):
zum Kapitalanteil:
voll konsolidiert

zu GyM Offshore Two Ltd. (siehe auch dort):
zum Kapitalanteil:
voll konsolidiert

zu KOM-Strom Übernahmekonsortium GbR i. L.:
zum Vorjaheresergebnis:
keine Angabe

zu Marquesado Solar S.L. (siehe auch dort):
zum Kapitalanteil:
anteilmäßig konsolidiert

zu M-net Telekommunikations GmbH (siehe auch dort):
zum Kapitalanteil:
voll konsolidiert

zu Münchner Toiletten GmbH (siehe auch dort):
zum Vorjaheresergebnis:
Ergebnis 2015 vor Gewinnabführung

zu Münchner Verkehrsgesellschaft mbH (siehe auch dort):
zum Kapitalanteil:
voll konsolidiert
zum Vorjaheresergebnis:
Ergebnis 2015 vor Gewinnabführung

zu SWM Gasbeteiligungs GmbH & Co. KG (siehe auch dort):
zum Kapitalanteil:
voll konsolidiert

zu SWM Infrastruktur GmbH (siehe auch dort):
zum Kapitalanteil:
voll konsolidiert
zum Vorjaheresergebnis:
Ergebnis 2015 vor Gewinnabführung

zu SWM Infrastruktur Region GmbH (siehe auch dort):
zum Kapitalanteil:
voll konsolidiert
zum Vorjaheresergebnis:
Ergebnis 2015 vor Verlustübernahme

zu SWM Kundenservice GmbH (siehe auch dort):
zum Kapitalanteil:
voll konsolidiert
zum Vorjaheresergebnis:
Ergebnis 2015 vor Gewinnabführung

zu SWM Services GmbH (siehe auch dort):
zum Kapitalanteil:
voll konsolidiert
zum Vorjaheresergebnis:
Ergebnis 2015 vor Gewinnabführung

zu SWM UK Wind One Ltd. (siehe auch dort):
zum Kapitalanteil:
voll konsolidiert

zu SWM Versorgungs GmbH (siehe auch dort):
zum Kapitalanteil:
voll konsolidiert
zum Vorjahresergebnis:
Ergebnis 2015 vor Gewinnabführung

zu wpd europe GmbH (siehe auch dort):
zum Kapitalanteil:
at Equity konsolidiert

8. Leistungsdaten

Leistungen	2012	2013	2014	2015	2016
Strom [GWh]	13.638	17.547	20.236	25.989	k. V.
Erdgas und -öl [GWh]		101.725	106.863	120.912	k. V.
Fernwärme [GWh]	4.071	4.603	3.775	4.298	k. V.
Wasser [Mio. m3]	89	90	91	95	k. V.
Badegäste inkl. Eislaufgäste [Tsd.]	3.847	4.033	3.618	4.019	k. V.
Nutzplatzkilometer [Mio. km]	12.966	13.349	13.956	14.217	k. V.
Gas [GWh]	58.144				

9. Beschäftigte

Anzahl	2012	2013	2014	2015	2016
Durchschnittliches Vollzeitäquivalent	8.822	9.339	9.677	9.926	k. V.
davon nicht differenziert [%]	100	100	100	100	
davon schwerbehindert [%]	k. A.	k. A.	k. A.	k. A.	

zu Durchschnittliches Vollzeitäquivalent:
Angabe in Köpfen; inkl. Saisonarbeitskräfte und Auszubildende

10. Bilanzdaten / Vermögensdaten

Nr.	Position in [Tsd. €]	2012	2013	2014	2015	2016
	AKTIVA					
1	Anlagevermögen	6.998.231	7.728.426	8.190.509	7.836.534	
2	Umlaufvermögen	3.382.122	2.747.942	2.789.562	2.780.272	
3	Sonstiges	24.427	54.354	73.294	44.548	
4	Summe Aktiva	10.404.780	10.530.722	11.053.365	10.661.354	
	PASSIVA					
5	Eigenkapital	5.096.456	5.201.212	5.213.897	4.900.630	
6	Gezeichnetes Kapital	485.000	485.000	485.000	485.000	
7	Rücklagen	4.265.974	4.367.808	4.430.718	4.221.910	
8	Sonstige EK-Posten	345.482	348.404	298.179	193.720	
9	Gewinn- und Verlustvortrag	0	0	0	0	
10	Ergebnis	0	0	0	0	
11	Rückstellungen	2.149.812	2.182.251	2.270.353	2.296.823	
12	Verbindlichkeiten	2.768.843	2.765.411	3.287.782	3.156.822	
13	Verbindlichkeiten gegenüber Gesellschaftern	66.264	63.640	0	0	
14	Andere Verbindlichkeiten	2.702.579	2.701.771	3.287.782	3.156.822	
15	Sonstiges	389.669	381.848	281.333	307.079	
16	Summe Passiva	10.404.780	10.530.722	11.053.365	10.661.354	k. V.
	Bilanzkennzahlen					
17	Eigenkapitalquote [%]	48,98	49,39	47,17	45,97	
18	Verschuldungsgrad [%]	51,02	50,61	52,83	54,03	
19	Eigenkapitalverzinsung [%]	-0,81	-1,42	-1,91	-10,99	
20	Eigenkapitalverzinsung vor Gewinnabführung / Zuschuss [%]	4,22	3,93	1,56	-10,99	

11. Daten der Erfolgsrechnung / Haushaltsdaten

Nr.	Position in [Tsd. €]	2012	2013	2014	2015	2016
1	Erlöse/Gebühren/Entgelte	4.498.452	6.320.260	6.095.194	6.554.927	
2	Sonstige Erträge/Einnahmen	287.518	331.001	409.450	500.881	
3	Summe Erträge/Einnahmen	4.785.970	6.651.261	6.504.644	7.055.808	
4	Sachaufwand/-ausgaben	-2.987.629	-4.527.331	-4.388.747	-4.714.572	
5	Personalaufwand/-ausgaben	-556.871	-618.317	-651.863	-678.845	
6	Abschreibungen	-318.261	-455.519	-584.700	-1.098.349	
8	Sonstiger Aufwand/Ausgaben	-430.915	-547.345	-675.941	-476.540	
9	Summe Aufwand/Ausgaben	-4.293.676	-6.148.512	-6.301.251	-6.968.306	
10	Betriebs-/Haushaltsergebnis	492.294	502.749	203.393	87.502	
11	Finanzergebnis	-14.739	-151.626	-73.634	-363.733	
12	Ergebnis der gewöhnlichen Geschäftstätigkeit	477.555	351.123	129.759	-276.231	
13	Außerordentliches Ergebnis	0	0	0	0	
14	Steuern	-262.722	-146.951	-48.377	-262.475	
15	Zwischenergebnis	214.833	204.172	81.382	-538.706	
16	Aufwendungen aus Gewinnabführung	-256.209	-277.839	-180.884	-3	
17	Zuschüsse der Eigentümer	0	0	0	0	
18	Jahresüberschuss/-fehlbetrag	-41.376	-73.667	-99.502	-538.709	k. V.
	Betriebskennzahlen					
19	Deckungsgrad [%]	111,47	108,18	103,23	101,26	

zu Aufwendungen aus Gewinnabführung:

zu 2012: davon 3.740 T€ auf andere Gesellschafter entfallender Gewinn

zu 2013: davon 18.517 T€ auf andere Gesellschafter entfallender Verlust

zu 2014: davon 26.126 T€ auf andere Gesellschafter entfallender Verlust

zu 2015: Abführung entspricht dem Jahresüberschuss der Stadtwerke München GmbH

12. Städtische Garantieverpflichtungen

siehe Stadtwerke München GmbH

13. Finanzielle Zielvorgaben

Beteiligungsunternehmen "sind unter Beachtung betriebswirtschaftlicher Grundsätze und des Grundsatzes der Sparsamkeit und Wirtschaftlichkeit so zu führen, dass der öffentliche Zweck erfüllt wird." (Art. 95 Abs. 1 Satz 1 GO)

14. Finanzhilfedaten

Nr.	Position in [Tsd. €]	2012	2013	2014	2015	2016
	Sichtbare Finanzhilfen (Stadt)					
8	Sonstige Sichtbare	-100.000	-100.000	-100.000	-100.000	-3
9	Summe sichtbare Finanzhilfen (Stadt)	-100.000	-100.000	-100.000	-100.000	-3
	Nicht-sichtbare Finanzhilfen (Stadt)					
15	Sonstiges (s. Erläuterungen)	0	0	0	0	0
16	Summe nicht-sichtbare Finanzhilfen (Stadt)	0	0	0	0	0
17	Gesamtsumme Finanzhilfen Stadt	-100.000	-100.000	-100.000	-100.000	-3
19	Summe Aufwand/Ausgaben	-4.293.676	-6.148.512	-6.301.251	-6.968.306	k. V.
	Betriebskennzahlen					
20	Finanzhilfekoeffizient [%]	-2,33	-1,63	-1,59	-1,44	k. V.

zu Sonstige Sichtbare:
Gewinnabführung nach der Regelung der Finanzbeziehungen.

15. Kreditaufnahmen

Nr.	Position in [Tsd. €]	2012	2013	2014	2015	2016
1	Kredit 1	36.913	128.287	407.631	140.000	k. V.
2	Kredit 2	0	0	30.000	0	k. V.

1. Betrieb

Name Stadtwerke München GmbH	UA
Rechtsform (einschließlich Zusatz) GmbH	Fachreferat nicht vorhanden
Gemeinnützigkeit nein	Betreuungsreferat Referat für Arbeit und Wirtschaft

2. Gesellschafter

Stamm- / Grundkapital:	485.000 [Tsd. €]	Anteile	
Gesellschafter / Eigentümer		[Tsd. €]	%
Landeshauptstadt München		485.000	100

3. Vertreter und Organe

Siehe Punkt 5 und 6

4. Gegenstand und Aufgaben des Betriebes

Gegenstand des Unternehmens ist die Versorgung der Bevölkerung mit Strom, Gas, Wasser und Wärme, der Betrieb von öffentlichen Verkehrsmitteln und Bädern sowie die Telekommunikation, die Errichtung und Bewirtschaftung von Bauten auf Grundstücken, soweit die Stadtwerke München GmbH Eigentümerin oder Erbbauberechtigte ist, ferner die Erfüllung weiterer damit zusammenhängender öffentlicher Zwecke. Die Stadtwerke besorgen die Abfall- und Klärschlammverbrennung. Bei der Aufgabenerfüllung sind Boden, Wasser und Luft als natürliche Lebensgrundlage zu beschützen und es ist auf möglichst sparsamen Umgang mit Energie und Wasser zu achten. Neben Beschaffung und Verkauf von Energie und Wasser tritt deshalb als gleichberechtigtes Unternehmensziel der Aufbau von Dienstleistungsangeboten, die geeignet sind, die natürlichen Ressourcen zu schonen und deren Verbrauch zu minimieren. (Gesellschaftsvertrag § 2 Abs. 1)

5. Bezeichnung der Vertretung

Vertretung	Name	Aufgabe	Bezüge 2015 [Tsd. €]
Geschäftsführung	Dr. Florian Bieberbach	Vorsitzender der Geschäftsführung	468
	Herbert König	Geschäftsführer Verkehr	406
	Stephan Schwarz	Geschäftsführer Versorgung und Technik	352
	Erna-Maria Trixl	Geschäftsführerin Vertrieb	324
	Werner Albrecht	Geschäftsführer Personal und Soziales	314

zu Dr. Florian Bieberbach:
Davon Tantieme 118 Tsd. EUR

zu Herbert König:
Davon Tantieme 92 Tsd. EUR

zu Stephan Schwarz:
Davon Tantieme 80 Tsd. EUR

zu Erna-Maria Trixl:
Davon Tantieme 74 Tsd. EUR

zu Werner Albrecht:
Davon Tantieme 72 Tsd. EUR

6. Mitglieder der Beschlussorgane

Beschlussorgan	Name - Funktion
Gesellschafterversammlung	-
Aufsichtsrat	Dieter Reiter - Vorsitzender
	Karl Geigenberger - stellvertretender Vorsitzender
	Dr. Ernst Wolowicz -
	Joachim Lorenz - bis 31.05.2015
	Manfred Jagusch - von 01.06.2015 bis 01.09.2015
	Stephanie Jacobs - seit 01.09.2015
	Simone Burger -
	Sabine Krieger -
	Manuel Pretzl -
	Richard Quaas -
	Alexander Reissl -
	Benno Angermaier -
	Gerhard Bernhard -
	Heinrich Birner -
	Reinhard Egger - bis 30.09.2015
	Karl Hauck -
	Martin Marcinek - bis 31.01.2016
	Johann Ramsteiner -
	Gertraud Wgertseder - seit 01.10.2015
	-

zu Gesellschafterversammlung:
vgl. Pos. Gesellschafter

7. Unterbeteiligungen

Beteiligung an	Kapitalanteil		Ergebnis [Tsd. €]
	[Tsd. €]	[%]	
Bayerngas International GmbH & Co. KG i.L. (siehe auch dort)	3.131	31,31	-5
Dan Tysk Offshore Wind GmbH (siehe auch dort)	13	49	61.601
Energie Südbayern GmbH (siehe auch dort)	15.400	50	47.609
Gasversorgung Germering GmbH (siehe auch dort)	45	90	1.110
Gasversorgung Haar GmbH (siehe auch dort)	153	50	468
Gasversorgung Unterschleißheim GmbH & Co. KG (siehe auch dort)	10	49	691
Gasversorgung Unterschleißheim Verwaltungs GmbH (siehe auch dort)	12	49	0
Gehrlicher GmbH & Co. Solarpark Helmeringen KG (siehe auch dort)	1.470	49	916
Gehrlicher GmbH & Co. Solarpark Rothenburg KG (siehe auch dort)	6.000	40	1.539
Gemeinschaftskernkraftwerk Isar 2 GmbH (siehe auch dort)	13	25	3
Global Tech I Offshore Wind GmbH (siehe auch dort)	249	24,9	-96.941
GVI-Gasversorgung Ismaning GmbH (siehe auch dort)	25	49	482
KOM-Strom Übernahmekonsortium GbR i. L.	227	36,3	0
Marquesado Solar S.L. (siehe auch dort)	32	48,91	7.808
MCard GmbH i.L. (siehe auch dort)	13	51	385
Münchner Linien GmbH & Co. KG (siehe auch dort)	76	49	387
Münchner Toiletten GmbH (siehe auch dort)	25	100	73
Münchner U-Bahn-Bewachungsgesellschaft mbH (siehe auch dort)	13	51	3
Münchner Verkehrsgesellschaft mbH (siehe auch dort)	50.000	100	2.578
Portal München Betriebs-GmbH & Co. KG (siehe auch dort)	6.400	97	362
Portal München Verwaltungs-GmbH (siehe auch dort)	15	51	-1
Praterkraftwerk GmbH (siehe auch dort)	35	70	-177
Sandbank Offshore Wind GmbH (siehe auch dort)	12	49	-150
Sidensjö Vindkraft AB (siehe auch dort)	11	100	-32.857
Solardach München Riem GmbH (siehe auch dort)	4	14,2	285
SWM Bayernwind GmbH (siehe auch dort)	50	50	-3
SWM Erneuerbare Energien Verwaltungsgesellschaft mbH (siehe auch dort)	25	100	200
SWM Gasbeteiligungs GmbH & Co. KG (siehe auch dort)	25	100	-308.550
SWM Gasbeteiligungs Verwaltungs GmbH (siehe auch dort)	25	100	1
SWM Infrastruktur GmbH (siehe auch dort)	10.000	100	29.697
SWM Infrastruktur Region GmbH (siehe auch dort)	10.000	100	-17.593
SWM Kundenservice GmbH (siehe auch dort)	100	100	1.416
SWM Services GmbH (siehe auch dort)	10.000	100	213.043
SWM UK Wind One Ltd. (siehe auch dort)	886.133	100	2.940
SWM Versorgungs GmbH (siehe auch dort)	10.000	100	585
SWM Wind Havelland Holding GmbH & Co. KG (siehe auch dort)	8	75	-4.434
SWM Wind Onshore Frankreich S.A.S. (siehe auch dort)	18.100	100	190
SWM 50 MW Windpark Portfolio GmbH & Co. KG (siehe auch dort)	3.950	100	663
VVG Verkehrsverwaltungs GmbH (siehe auch dort)	12	49	8
wpd europe GmbH (siehe auch dort)	62.700	33	-3.293
8 KU GmbH (siehe auch dort)	25	12,5	6

zu KOM-Strom Übernahmekonsortium GbR i. L.:
zum Vorjaheresergebnis:
keine Angabe

zu Münchner Toiletten GmbH (siehe auch dort):
zum Vorjaheresergebnis:
Ergebnis 2015 vor Gewinnabführung

zu Münchner Verkehrsgesellschaft mbH (siehe auch dort):
zum Vorjaheresergebnis:
Ergebnis 2015 vor Gewinnabführung

zu SWM Infrastruktur GmbH (siehe auch dort):
zum Vorjaheresergebnis:
Ergebnis 2015 vor Gewinnabführung

zu SWM Infrastruktur Region GmbH (siehe auch dort):
zum Vorjaheresergebnis:
Ergebnis 2015 vor Verlustübernahme

zu SWM Kundenservice GmbH (siehe auch dort):
zum Vorjaheresergebnis:
Ergebnis 2015 vor Gewinnabführung

zu SWM Services GmbH (siehe auch dort):
zum Vorjaheresergebnis:
Ergebnis 2015 vor Gewinnabführung

zu SWM Versorgungs GmbH (siehe auch dort):
zum Vorjaheresergebnis:
Ergebnis 2015 vor Gewinnabführung

zu SWM Wind Havelland Holding GmbH & Co. KG (siehe auch dort):
zum Kapitalanteil:
Kapital lt. Handelsregister

8. Leistungsdaten

Leistungen	2012	2013	2014	2015	2016
Badegäste inkl. Eislaufgäste [Tsd.]	3.847	4.033	3.618	4.019	k. V.
Strom [GWh]	19.100	23.735	26.843	30.780	k. V.
Gas [GWh]	34.225	34.002	42.280	39.730	k. V.

9. Beschäftigte

Anzahl	2012	2013	2014	2015	2016
Durchschnittliches Vollzeitäquivalent	4.072	4.122	4.267	4.261	k. V.
davon weiblich [%]					
davon männlich [%]					
davon nicht differenziert [%]	100	100	100	100	
davon schwerbehindert [%]	k. A.	k. A.	k. A.	k. A.	

zu Durchschnittliches Vollzeitäquivalent:
zu 2012 bis 2015: Angabe in Köpfen; inkl. Saisonarbeitskräfte und Auszubildende

10. Bilanzdaten / Vermögensdaten

Nr.	Position in [Tsd. €]	2012	2013	2014	2015	2016
	AKTIVA					
1	Anlagevermögen	6.196.464	7.243.114	8.057.235	8.438.143	
2	Umlaufvermögen	3.164.363	2.440.866	2.333.172	2.131.626	
3	Sonstiges	7.890	6.774	6.018	6.030	
4	Summe Aktiva	9.368.717	9.690.754	10.396.425	10.575.799	
	PASSIVA					
5	Eigenkapital	5.131.986	5.340.639	5.458.008	5.671.283	
6	Gezeichnetes Kapital	485.000	485.000	485.000	485.000	
7	Rücklagen	4.646.986	4.855.639	4.973.008	5.186.283	
8	Sonstige EK-Posten	0	0	0	0	
9	Gewinn- und Verlustvortrag	0	0	0	0	
10	Ergebnis	0	0	0	0	
11	Rückstellungen	1.875.571	1.917.175	1.933.838	1.979.087	
12	Verbindlichkeiten	2.122.582	2.186.918	2.761.324	2.678.502	
13	Verbindlichkeiten gegenüber Gesellschaftern	130.312	141.949	145.564	64.445	
14	Andere Verbindlichkeiten	1.992.270	2.044.969	2.615.760	2.614.057	
15	Sonstiges	238.578	246.022	243.255	246.927	
16	Summe Passiva	9.368.717	9.690.754	10.396.425	10.575.799	k. V.
	Bilanzkennzahlen					
17	Eigenkapitalquote [%]	54,78	55,11	52,5	53,63	
18	Verschuldungsgrad [%]	45,22	44,89	47,5	46,37	
19	Eigenkapitalverzinsung [%]	0	0	0	0	
20	Eigenkapitalverzinsung vor Gewinnabführung / Zuschuss [%]	4,92	5,55	3,79	0	

11. Daten der Erfolgsrechnung / Haushaltsdaten

Nr.	Position in [Tsd. €]	2012	2013	2014	2015	2016
1	Erlöse/Gebühren/Entgelte	2.791.868	3.062.207	3.104.002	3.155.065	
2	Sonstige Erträge/Einnahmen	164.768	218.565	187.947	356.538	
3	Summe Erträge/Einnahmen	2.956.636	3.280.772	3.291.949	3.511.603	
4	Sachaufwand/-ausgaben	-2.030.684	-2.216.777	-2.340.879	-2.439.723	
5	Personalaufwand/-ausgaben	-227.572	-231.077	-243.631	-254.609	
6	Abschreibungen	-202.860	-202.033	-208.852	-206.778	
8	Sonstiger Aufwand/Ausgaben	-203.249	-164.062	-225.262	-144.429	
9	Summe Aufwand/Ausgaben	-2.664.365	-2.813.949	-3.018.624	-3.045.539	
10	Betriebs-/Haushaltsergebnis	292.271	466.823	273.325	466.064	
11	Finanzergebnis	186.915	40.532	68.914	-220.614	
12	Ergebnis der gewöhnlichen Geschäftstätigkeit	479.186	507.355	342.239	245.450	
13	Außerordentliches Ergebnis	0	0	0	0	
14	Steuern	-226.717	-210.999	-135.229	-245.447	
15	Zwischenergebnis	252.469	296.356	207.010	3	
16	Aufwendungen aus Gewinnabführung	-252.469	-296.356	-207.010	-3	
17	Zuschüsse der Eigentümer	0	0	0	0	
18	Jahresüberschuss/-fehlbetrag	0	0	0	0	k. V.
	Betriebskennzahlen					
19	Deckungsgrad [%]	110,97	116,59	109,05	115,3	

12. Städtische Garantieverpflichtungen

Ab dem Geschäftsjahr 2013 findet die Regelung der Finanzbeziehungen, wie sie vom Stadtrat am 23.01.2013 beschlossen wurde, Anwendung.

13. Finanzielle Zielvorgaben

Beteiligungsunternehmen "sind unter Beachtung betriebswirtschaftlicher Grundsätze und des Grundsatzes der Sparsamkeit und Wirtschaftlichkeit so zu führen, dass der öffentliche Zweck erfüllt wird." (Art. 95 Abs. 1 Satz 1 GO)

14. Finanzhilfedaten

Nr.	Position in [Tsd. €]	2012	2013	2014	2015	2016
	Sichtbare Finanzhilfen (Stadt)					
8	Sonstige Sichtbare	-100.000	-100.000	-100.000	-100.000	-3
9	Summe sichtbare Finanzhilfen (Stadt)	-100.000	-100.000	-100.000	-100.000	-3
	Nicht-sichtbare Finanzhilfen (Stadt)					
15	Sonstiges (s. Erläuterungen)	0	0	0	0	0
16	Summe nicht-sichtbare Finanzhilfen (Stadt)	0	0	0	0	0
17	Gesamtsumme Finanzhilfen Stadt	-100.000	-100.000	-100.000	-100.000	-3
19	Summe Aufwand/Ausgaben	-2.664.365	-2.813.949	-3.018.624	-3.045.539	k. V.
	Betriebskennzahlen					
20	Finanzhilfekoeffizient [%]	-3,75	-3,55	-3,31	-3,28	k. V.

zu Sonstige Sichtbare:
Gewinnabführung erfolgt nach der Regelung der Finanzbeziehungen.

15. Kreditaufnahmen

Nr.	Position in [Tsd. €]	2012	2013	2014	2015	2016
1	Kredit 1	36.913	128.287	407.631	140.000	k. V.
2	Kredit 2	1.000.000	500.000	750.000	1.500.000	k. V.

1. Betrieb

Name 8 KU GmbH	UA
Rechtsform (einschließlich Zusatz) GmbH	Fachreferat nicht vorhanden
Gemeinnützigkeit nein	Betreuungsreferat Referat für Arbeit und Wirtschaft

2. Gesellschafter

Stamm- / Grundkapital:	200 [Tsd. €]	
Gesellschafter / Eigentümer	[Tsd. €]	%
Stadtwerke Hannover AG	25	12,5
MVV Energie AG	25	12,5
RheinEnergie AG	25	12,5
Stadtwerke Leipzig GmbH	25	12,5
HEAG Südhessische Energie AG (HSE)	25	12,5
Mainova AG	25	12,5
N-Ergie Aktiengesellschaft	25	12,5
Stadtwerke München GmbH (siehe auch dort)	25	12,5

3. Vertreter und Organe

Siehe Punkt 5 und 6

4. Gegenstand und Aufgaben des Betriebes

Gegenstand des Unternehmens ist die Vertretung gemeinsamer politischer Interessen der Gesellschafter gegenüber politischen Institutionen oder sonstigen natürlichen oder juristischen Personen durch Erstellung von energiepolitischen Analysen und Positionspapieren wie auch Durchführung von Veranstaltungen.

5. Bezeichnung der Vertretung

Vertretung	Name	Aufgabe	Bezüge 2015 [Tsd. €]
Geschäftsführung	Dr. Matthias Dümpelmann	Gesamtgeschäftsführung	

zu Dr. Matthias Dümpelmann:

Basierend auf Art. 94 Abs. 3 GO i.V.m. §§ 285 Nr. 9a, 286 Abs. 4 HGB wurde die Angabe der Bezüge vom Geschäftsführer verweigert.

6. Mitglieder der Beschlussorgane

Beschlussorgan	Name - Funktion
Gesellschafterversammlung	-
	-

zu Gesellschafterversammlung:
vgl. Pos. Gesellschafter

7. Unterbeteiligungen

keine

8. Leistungsdaten

Bei den Daten für 2015 handelt es sich um Zahlen aus einem vorläufigen Jahresabschluss.

Leistungen	2012	2013	2014	2015	2016
nicht ausgewiesen					

zu nicht ausgewiesen:

Zur Ausnahme der Datenlieferung siehe Beschluss des Ausschusses für Arbeit und Wirtschaft vom 01.03.2011 (SB).

9. Beschäftigte

Bei den Daten für 2015 handelt es sich um Zahlen aus einem vorläufigen Jahresabschluss.

Anzahl	2012	2013	2014	2015	2016
Durchschnittliches Vollzeitäquivalent					
davon weiblich [%]					
davon männlich [%]					
davon nicht differenziert [%]					
davon schwerbehindert [%]					

zu Durchschnittliches Vollzeitäquivalent:

Zur Ausnahme der Datenlieferung siehe Beschluss des Ausschusses für Arbeit und Wirtschaft vom 01.03.2011 (SB).

10. Bilanzdaten / Vermögensdaten

Bei den Daten für 2015 handelt es sich um Zahlen aus einem vorläufigen Jahresabschluss.

Nr.	Position in [Tsd. €]	2012	2013	2014	2015	2016
	AKTIVA					
1	Anlagevermögen					
2	Umlaufvermögen					
3	Sonstiges					
4	Summe Aktiva					
	PASSIVA					
5	Eigenkapital					
6	Gezeichnetes Kapital					
7	Rücklagen					
8	Sonstige EK-Posten					
9	Gewinn- und Verlustvortrag					
10	Ergebnis					
11	Rückstellungen					
12	Verbindlichkeiten					
13	Verbindlichkeiten gegenüber Gesellschaftern					
14	Andere Verbindlichkeiten					
15	Sonstiges					
16	Summe Passiva					
	Bilanzkennzahlen					
17	Eigenkapitalquote [%]					
18	Verschuldungsgrad [%]					
19	Eigenkapitalverzinsung [%]					

Zur Ausnahme der Datenlieferung siehe Beschluss des Ausschusses für Arbeit und Wirtschaft vom 01.03.2011 (SB).

11. Daten der Erfolgsrechnung / Haushaltsdaten

Bei den Daten für 2015 handelt es sich um Zahlen aus einem vorläufigen Jahresabschluss.

Nr.	Position in [Tsd. €]	2012	2013	2014	2015	2016
1	Erlöse/Gebühren/Entgelte					
2	Sonstige Erträge/Einnahmen	9			6	11
3	Summe Erträge/Einnahmen	9			6	11
4	Sachaufwand/-ausgaben					
5	Personalaufwand/-ausgaben					
6	Abschreibungen					
8	Sonstiger Aufwand/Ausgaben		-14	-7		
9	Summe Aufwand/Ausgaben		-14	-7		
10	Betriebs-/Haushaltsergebnis	9	-14	-7	6	11
12	Ergebnis der gewöhnlichen Geschäftstätigkeit	9	-14	-7	6	11
14	Steuern					
15	Zwischenergebnis	9	-14	-7	6	11
18	Jahresüberschuss/-fehlbetrag	9	-14	-7	6	11
	Betriebskennzahlen					
19	Deckungsgrad [%]		0	0		

zu Jahresüberschuss/-fehlbetrag:

Zur Ausnahme der Datenlieferung siehe Beschluss des Ausschusses für Arbeit und Wirtschaft vom 01.03.2011 (SB).

zu Sonstige Erträge/Einnahmen:

zu 2012, 2015, 2016: Bei diesem Betrag handelt es sich um das wirtschaftliche Ergebnis.

zu Sonstiger Aufwand/Ausgaben:

zu 2013, 2014: Bei diesem Betrag handelt es sich um das wirtschaftliche Ergebnis.

12. Städtische Garantieverpflichtungen

Keine

13. Finanzielle Zielvorgaben

Keine

14. Finanzhilfedaten

Dieser Betrieb erhält von der Landeshauptstadt München keine Finanzhilfen.

15. Kreditaufnahmen

Bei den Daten für 2015 handelt es sich um Zahlen aus einem vorläufigen Jahresabschluss.

Nr.	Position in [Tsd. €]	2012	2013	2014	2015	2016
1	Kredit 1	0	0	0	0	0

1. Betrieb

Name Bayerngas International GmbH & Co. KG i.L.	UA
Rechtsform (einschließlich Zusatz) GmbH & Co. KG (i.L.)	Fachreferat nicht vorhanden
Gemeinnützigkeit nein	Betreuungsreferat Referat für Arbeit und Wirtschaft

in Liquidation seit Dezember 2014

2. Gesellschafter

Stamm- / Grundkapital:	10.000 [Tsd. €]	
Gesellschafter / Eigentümer	[Tsd. €]	%
Bayerngas GmbH (siehe auch dort)	3.150	31,5
Stadtwerke München GmbH (siehe auch dort)	3.131	31,31
TIGAS Erdgas Tirol GmbH	375	3,75
Swissgas, Schweizerische Aktiengesellschaft für Erdgas	333	3,33
SWM Gasbeteiligungs GmbH & Co. KG (siehe auch dort)	3.011	30,11
6) Bayerngas International Verwaltungs GmbH (siehe auch dort)	0	0

zu 6: Komplementärin ohne Einlage

3. Vertreter und Organe

Siehe Punkt 5 und 6

4. Gegenstand und Aufgaben des Betriebes

Bezug und Veräußerung des von der Bayerngas Norge und ihren Tochtergesellschaften produzierten Erdgases.

5. Bezeichnung der Vertretung

Vertretung	Name	Aufgabe	Bezüge 2015 [Tsd. €]
Liquidatorin	Bayerngas International Verwaltungs GmbH i.L.		

6. Mitglieder der Beschlussorgane

Beschlussorgan	Name - Funktion
Gesellschafterversammlung	-
	-

zu Gesellschafterversammlung:
vgl. Pos. Gesellschafter

7. Unterbeteiligungen

Beteiligung an	Kapitalanteil		Ergebnis [Tsd. €]
	[Tsd. €]	[%]	
Bayerngas International Verwaltungs GmbH i.L. (siehe auch dort)	25	100	2

8. Leistungsdaten

Bei den Daten für 2015 handelt es sich um Zahlen aus einem vorläufigen Jahresabschluss.

Leistungen	2012	2013	2014	2015	2016
nicht angegeben	k. A.				

zu 2013 bis 2016: Zur Ausnahme der Datenlieferung siehe Beschluss des Ausschusses für Arbeit und Wirtschaft vom 01.03.2011 (SB).

9. Beschäftigte

Bei den Daten für 2015 handelt es sich um Zahlen aus einem vorläufigen Jahresabschluss.

Anzahl	2012	2013	2014	2015	2016
Durchschnittliches Vollzeitäquivalent	0				
davon nicht differenziert [%]	100				

zu Durchschnittliches Vollzeitäquivalent:

zu 2013 bis 2016: Zur Ausnahme der Datenlieferung siehe Beschluss des Ausschusses für Arbeit und Wirtschaft vom 01.03.2011 (SB).

10. Bilanzdaten / Vermögensdaten

Bei den Daten für 2015 handelt es sich um Zahlen aus einem vorläufigen Jahresabschluss.

Nr.	Position in [Tsd. €]	2012	2013	2014	2015	2016
	AKTIVA					
3	Sonstiges					
4	Summe Aktiva					
	PASSIVA					
15	Sonstiges					
16	Summe Passiva	k. A.				
	Bilanzkennzahlen					

zu 2013 bis 2016: Zur Ausnahme der Datenlieferung siehe Beschluss des Ausschusses für Arbeit und Wirtschaft vom 01.03.2011 (SB).

11. Daten der Erfolgsrechnung / Haushaltsdaten

Bei den Daten für 2015 handelt es sich um Zahlen aus einem vorläufigen Jahresabschluss.

Nr.	Position in [Tsd. €]	2012	2013	2014	2015	2016
8	Sonstiger Aufwand/Ausgaben	-4	-7	-4	-5	
9	Summe Aufwand/Ausgaben	-4	-7	-4	-5	
10	Betriebs-/Haushaltsergebnis	-4	-7	-4	-5	
11	Finanzergebnis	0	0	0		
12	Ergebnis der gewöhnlichen Geschäftstätigkeit	-4	-7	-4	-5	
15	Zwischenergebnis	-4	-7	-4	-5	
18	Jahresüberschuss/-fehlbetrag	-4	-7	-4	-5	
	Betriebskennzahlen					
19	Deckungsgrad [%]	0	0	0	0	

zu Finanzergebnis:

zu 2012: Wert 0,12 €, gerundet auf Tsd. €

zu Jahresüberschuss/-fehlbetrag:

zu 2014, 2015: Zur Ausnahme der Datenlieferung siehe Beschluss des Ausschusses für Arbeit und Wirtschaft vom 01.03.2011 (SB).

zu 2016: nicht vorhanden, die Gesellschaft befindet sich in Liquidation

zu Sonstiger Aufwand/Ausgaben:

zu 2012 bis 2015: Bei dieser Position handelt es sich um das wirtschaftliche Ergebnis.

12. Städtische Garantieverpflichtungen

keine

13. Finanzielle Zielvorgaben

keine

14. Finanzhilfedaten

Dieser Betrieb erhält von der Landeshauptstadt München keine Finanzhilfen.

15. Kreditaufnahmen

Bei den Daten für 2015 handelt es sich um Zahlen aus einem vorläufigen Jahresabschluss.

Nr.	Position in [Tsd. €]	2012	2013	2014	2015	2016
1	Kredit 1	0	0	0	0	0

1. Betrieb

Name Bayerngas International Verwaltungs GmbH i.L.		UA
Rechtsform (einschließlich Zusatz) GmbH (i.L.)		Fachreferat nicht vorhanden
Gemeinnützigkeit nein		Betreuungsreferat Referat für Arbeit und Wirtschaft

in Liquidation seit Dezember 2014

2. Gesellschafter

Stamm- / Grundkapital:	25 [Tsd. €]	Anteile	
Gesellschafter / Eigentümer		[Tsd. €]	%
Bayerngas International GmbH & Co. KG i.L. (siehe auch dort)		25	100

3. Vertreter und Organe

Siehe Punkt 5 und 6

4. Gegenstand und Aufgaben des Betriebes

Verwaltung des eigenen Vermögens sowie persönliche haftende, geschäftsführende Gesellschafterin der Bayerngas International GmbH & Co. KG und die Führung deren Geschäfte.

5. Bezeichnung der Vertretung

Vertretung	Name	Aufgabe	Bezüge 2015 [Tsd. €]
Geschäftsführung	Dr. Thomas Christian Meerpohl	Geschäftsführer	
	Dr. Nicole Spreng	Geschäftsführerin	

zur Vertretung Geschäftsführung:

Basierend auf Art. 94 Abs. 3 GO i. V. m. §§ 285 Nr. 9a, 286 Abs. 4 HGB wurde die Angabe der Bezüge von den Geschäftsführern verweigert.

6. Mitglieder der Beschlussorgane

Beschlussorgan	Name - Funktion
Gesellschafterversammlung	-
	-

zu Gesellschafterversammlung:
vgl. Pos. Gesellschafter

7. Unterbeteiligungen

keine

8. Leistungsdaten

Bei den Daten für 2015 handelt es sich um Zahlen aus einem vorläufigen Jahresabschluss.

Leistungen	2012	2013	2014	2015	2016
nicht angegeben					

zu nicht angegeben:

zu 2012: keine Angaben

zu 2013 bis 2016: Zur Ausnahme der Datenlieferung siehe Beschluss des Ausschusses für Arbeit und Wirtschaft vom 01.03.2011 (SB)

9. Beschäftigte

Bei den Daten für 2015 handelt es sich um Zahlen aus einem vorläufigen Jahresabschluss.

Anzahl	2012	2013	2014	2015	2016
Durchschnittliches Vollzeitäquivalent	0				
davon nicht differenziert [%]	100				

zu Durchschnittliches Vollzeitäquivalent:

zu 2013 bis 2016: Zur Ausnahme der Datenlieferung siehe Beschluss des Ausschusses für Arbeit und Wirtschaft vom 01.03.2011 (SB)

10. Bilanzdaten / Vermögensdaten

Bei den Daten für 2015 handelt es sich um Zahlen aus einem vorläufigen Jahresabschluss.

Nr.	Position in [Tsd. €]	2012	2013	2014	2015	2016
	AKTIVA					
3	Sonstiges					
4	Summe Aktiva					
	PASSIVA					
15	Sonstiges					
16	Summe Passiva	k. A.				
	Bilanzkennzahlen					

zu 2013 bis 2016: Zur Ausnahme der Datenlieferung siehe Beschluss des Ausschusses für Arbeit und Wirtschaft vom 01.03.2011 (SB).

11. Daten der Erfolgsrechnung / Haushaltsdaten

Bei den Daten für 2015 handelt es sich um Zahlen aus einem vorläufigen Jahresabschluss.

Nr.	Position in [Tsd. €]	2012	2013	2014	2015	2016
2	Sonstige Erträge/Einnahmen	3	2	2	2	
3	Summe Erträge/Einnahmen	3	2	2	2	
8	Sonstiger Aufwand/Ausgaben	0				
9	Summe Aufwand/Ausgaben	0				
10	Betriebs-/Haushaltsergebnis	2	2	2	2	
11	Finanzergebnis	0				
12	Ergebnis der gewöhnlichen Geschäftstätigkeit	2	2	2	2	
13	Außerordentliches Ergebnis	0				
14	Steuern	0				
15	Zwischenergebnis	2	2	2	2	
18	Jahresüberschuss/-fehlbetrag	2	2	2	2	
	Betriebskennzahlen					
19	Deckungsgrad [%]	1.393,07				

zu Jahresüberschuss/-fehlbetrag:

zu 2014, 2015: Zur Ausnahme der Datenlieferung siehe Beschluss des Ausschusses für Arbeit und Wirtschaft vom 01.03.2011 (SB).

zu 2016: nicht vorhanden, Gesellschaft befindet sich in Liquidation

zu Sonstige Erträge/Einnahmen:

zu 2013, 2014, 2015: Bei dieser Position handelt es sich um das wirtschaftliche Ergebnis.

12. Städtische Garantieverpflichtungen

keine

13. Finanzielle Zielvorgaben

keine

14. Finanzhilfedaten

Dieser Betrieb erhält von der Landeshauptstadt München keine Finanzhilfen.

15. Kreditaufnahmen

Bei den Daten für 2015 handelt es sich um Zahlen aus einem vorläufigen Jahresabschluss.

Nr.	Position in [Tsd. €]	2012	2013	2014	2015	2016
1	Kredit 1	0	0	0	0	0

1. Betrieb

Name DanTysk Offshore Wind GmbH		UA
Rechtsform (einschließlich Zusatz) GmbH		Fachreferat nicht vorhanden
Gemeinnützigkeit nein		Betreuungsreferat Referat für Arbeit und Wirtschaft

2. Gesellschafter

Stamm- / Grundkapital:	26 [Tsd. €]	
Gesellschafter / Eigentümer	[Tsd. €]	%
1) Vattenfall Europe Windkraft GmbH	13	51
2) Stadtwerke München GmbH (siehe auch dort)	13	49

3. Vertreter und Organe

Siehe Punkt 5 und 6

4. Gegenstand und Aufgaben des Betriebes

Gegenstand des Unternehmens ist die Planung, die Errichtung und der Betrieb des Offshore Windenergieparks "DanTysk" in der Ausschließlichen Wirtschaftszone der Bundesrepublik Deutschland.

5. Bezeichnung der Vertretung

Vertretung	Name	Aufgabe	Bezüge 2015 [Tsd. €]
Geschäftsführung	Wilhelm van Dongen	Geschäftsführer	
	Christian Moldan	Geschäftsführer	

zur Vertretung Geschäftsführung:

Basierend auf Art. 94 Abs. 3 GO i. V. m. §§ 285 Nr. 9a, 286 Abs. 4 HGB wurde die Angabe der Bezüge von den Geschäftsführern verweigert.

6. Mitglieder der Beschlussorgane

Beschlussorgan	Name - Funktion
Gesellschafterversammlung	-
	-

zu Gesellschafterversammlung:
vgl. Pos. Gesellschafter

7. Unterbeteiligungen

keine

8. Leistungsdaten

Leistungen	2012	2013	2014	2015	2016
nicht ausgewiesen					

zu nicht ausgewiesen:

Zur Ausnahme der Datenlieferung siehe Beschluss des Ausschusses für Arbeit und Wirtschaft vom 01.03.2011 (SB).

9. Beschäftigte

Anzahl	2012	2013	2014	2015	2016
Durchschnittliches Vollzeitäquivalent					
davon nicht differenziert [%]					

zu Durchschnittliches Vollzeitäquivalent:

Zur Ausnahme der Datenlieferung siehe Beschluss des Ausschusses für Arbeit und Wirtschaft vom 01.03.2011 (SB).

10. Bilanzdaten / Vermögensdaten

Nr.	Position in [Tsd. €]	2012	2013	2014	2015	2016
	AKTIVA					
3	Sonstiges					
4	Summe Aktiva					
	PASSIVA					
15	Sonstiges					
16	Summe Passiva					
	Bilanzkennzahlen					

Zur Ausnahme der Datenlieferung siehe Beschluss des Ausschusses für Arbeit und Wirtschaft vom 01.03.2011 (SB).

11. Daten der Erfolgsrechnung / Haushaltsdaten

Nr.	Position in [Tsd. €]	2012	2013	2014	2015	2016
2	Sonstige Erträge/Einnahmen			112.881	61.601	71.020
3	Summe Erträge/Einnahmen			112.881	61.601	71.020
8	Sonstiger Aufwand/Ausgaben	-6.253	-217			
9	Summe Aufwand/Ausgaben	-6.253	-217			
10	Betriebs-/Haushaltsergebnis	-6.253	-217	112.881	61.601	71.020
12	Ergebnis der gewöhnlichen Geschäftstätigkeit	-6.253	-217	112.881	61.601	71.020
15	Zwischenergebnis	-6.253	-217	112.881	61.601	71.020
18	Jahresüberschuss/-fehlbetrag	-6.253	-217	112.881	61.601	71.020
	Betriebskennzahlen					
19	Deckungsgrad [%]	0	0			

zu Jahresüberschuss/-fehlbetrag:

Zur Ausnahme der Datenlieferung siehe Beschluss des Ausschusses für Arbeit und Wirtschaft vom 01.03.2011 (SB).

zu Sonstige Erträge/Einnahmen:

zu 2014, 2015, 2016: Bei dieser Position handelt es sich um das wirtschaftliche Ergebnis.

zu Sonstiger Aufwand/Ausgaben:

zu 2012, 2013: Bei dieser Position handelt es sich um das wirtschaftliche Ergebnis.

12. Städtische Garantieverpflichtungen

keine

13. Finanzielle Zielvorgaben

keine

14. Finanzhilfedaten

Dieser Betrieb erhält von der Landeshauptstadt München keine Finanzhilfen.

15. Kreditaufnahmen

Nr.	Position in [Tsd. €]	2012	2013	2014	2015	2016
1	Kredit 1	0	0	0	0	0

1. Betrieb

Name Energie Südbayern GmbH	UA
Rechtsform (einschließlich Zusatz) GmbH	Fachreferat nicht vorhanden
Gemeinnützigkeit nein	Betreuungsreferat Referat für Arbeit und Wirtschaft

2. Gesellschafter

Stamm- / Grundkapital:	30.800 [Tsd. €]	
Gesellschafter / Eigentümer	[Tsd. €]	%
1) Stadtwerke München GmbH (siehe auch dort)	15.400	50
Thüga Aktiengesellschaft	15.400	50

zu 1: ab 21.12.2015

3. Vertreter und Organe

Siehe Punkt 5 und 6

4. Gegenstand und Aufgaben des Betriebes

Gegenstand des Unternehmens sind alle mit der Gas-, Wasser-, und Abwasserwirtschaft zusammenhängenden Tätigkeiten. Die Gesellschaft ist zu allen Maßnahmen und Rechtsgeschäften berechtigt, die unmittelbar oder mittelbar der Förderung dieses Gesellschaftszweckes dienen.

5. Bezeichnung der Vertretung

Vertretung	Name	Aufgabe	Bezüge 2015 [Tsd. €]
Geschäftsführung	Werner Bähre	Geschäftsführer (Sprecher)	
	Norbert Kindermann	Geschäftsführer	

zur Vertretung Geschäftsführung:

Basierend auf Art. 94 Abs. 3 GO i. V. m. §§ 285 Nr. 9a, 286 Abs. 4 HGB wurde die Angabe der Bezüge von den Geschäftsführern verweigert.

6. Mitglieder der Beschlussorgane

Beschlussorgan	Name - Funktion
Gesellschafterversammlung	-
Aufsichtsrat	Michael Riechel - Vorsitzender (ab 20.05.15) / stv. Vorsitzender (bis 19.05.15)
	Stephan Schwarz - stv. Vorsitzender (ab 20.05.15)
	Werner Albrecht -
	Gabriele Aplenzen -
	Dr. Florian Bieberbach - Vorsitzender (bis 19.05.15)
	Dr. Matthias Cord -
	Dr. Christof Schulte -
	Erna-Maria Trixl -
	-

zu Gesellschafterversammlung:
vgl. Pos. Gesellschafter

7. Unterbeteiligungen

Beteiligung an	Kapitalanteil		Ergebnis [Tsd. €]
	[Tsd. €]	[%]	
Abens-Donau-Energie GmbH (siehe auch dort)	118	39,22	-30
Ammer-Loisach Energie GmbH (siehe auch dort)	25	10	-19
Energienetze Bayern GmbH & Co. KG (siehe auch dort)	35	100	-8.923
Energienetze Bayern Management GmbH (siehe auch dort)	25	100	-7
Energieversorgung Ergolding-Essenbach GmbH (siehe auch dort)	1.209	39	558
Energieversorgung Inn-Salzach GmbH (siehe auch dort)	938	60,5	1.724
Erdgasversorgung Erding GmbH & Co. KG (siehe auch dort)	1.023	50	2.546
Erdgasversorgung Erding Verwaltungsgesellschaft mbH (siehe auch dort)	13	50	1
ESB Beteiligungsgesellschaft mbH (siehe auch dort)	25	100	5.962
ESB Erneuerbare Energien GmbH (siehe auch dort)	25	100	46
ESB Wärme GmbH (siehe auch dort)	25	100	1.350
Gas und Wärme GmbH Bad Aibling (siehe auch dort)	511	50	449
Gasversorgung Dingolfing Verwaltung GmbH i.Gr. (siehe auch dort)	25	100	0
Gasversorgung Dingolfing GmbH & Co. KG i.Gr. (siehe auch dort)	10	100	0
Gasversorgung Pfaffenhofen a.d. Ilm GmbH & Co. KG i.Gr. (s. auch dort)	10	100	0
Gasversorgung Pfaffenhofen a.d. Ilm Verwaltungs GmbH i.Gr. (s. a. dort)	25	100	0
Geothermie-Fördergesellschaft Simbach-Braunau mbH	44	3,1	41
Geothermie-Wärmegesellschaft Braunau-Simbach mbH	2	5,2	643
INNergie GmbH (siehe auch dort)	1.088	36,25	875
KEW Karwendel Energie und Wasser GmbH (siehe auch dort)	502	49	730
Plattform Energie GmbH (siehe auch dort)	10	3,85	117
Tegernseer Erdgasversorgung Management GmbH (siehe auch dort)	13	50	1
Tegernseer Erdgasversorgungsgesellschaft mbH & Co. KG (siehe auch dort)	850	50	1.122
VIBGasNetz GmbH & Co. KG, Vilsbiburg (siehe auch dort)	5	50	133
VIBGasNetz Verwaltung GmbH, Vilsbiburg (siehe auch dort)	13	50	1
Wärmeversorgung Burghausen GmbH (siehe auch dort)	256	80	97

zu Abens-Donau-Energie GmbH (siehe auch dort):
zum Kapitalanteil:
Abtretung Anteile Markt Essing

zu Energienetze Bayern GmbH & Co.KG:
zum Vorjahresergebnis:
Ergebnisabführungsvertrag

zu Energieversorgung Inn-Salzach GmbH (siehe auch dort):
zum Vorjahresergebnis:
Ergebnisabführungsvertrag

zu ESB Beteiligungsgesellschaft mbH (siehe auch dort):
zum Vorjahresergebnis:
Ergebnisabführungsvertrag

zu ESB Erneuerbare Energien GmbH (siehe auch dort):
zum Vorjahresergebnis:
Ergebnisabführungsvertrag

zu ESB Wärme GmbH (siehe auch dort):
zum Vorjahresergebnis:
Ergebnisabführungsvertrag

zu Gasversorgung Dilngolfing Verwaltung GmbH i.Gr.:
zum Vorjahresergebnis:
in 2016 gegründet, daher noch kein JÜ 2015

zu Gasversorgung Dingolfing GmbH & Co. KG i.Gr.:
zum Vorjahresergebnis:
in 2016 gegründet, daher noch kein JÜ 2015

zu Gasversorgung Pfaffenhofen a.d. IIm GmbH & Co. KG i.Gr.:
zum Vorjahresergebnis:
in 2016 gegründet, daher noch kein JÜ 2015

zu Gasversorgung Pfaffenhofen a.d. IIm Verwaltungs GmbH i.Gr.:
zum Vorjahresergebnis:
in 2016 gegründet, daher noch kein JÜ 2015

8. Leistungsdaten

Leistungen	2012	2013	2014	2015	2016
nicht ausgewiesen	k. A.				

zu 2013 bis 2016: Zur Ausnahme der Datenlieferung siehe Beschluss des Ausschusses für Arbeit und Wirtschaft vom 01.03.2011 (SB).

9. Beschäftigte

Anzahl	2012	2013	2014	2015	2016
Durchschnittliches Vollzeitäquivalent	k. A.				
davon weiblich [%]					
davon männlich [%]					
davon nicht differenziert [%]					
davon schwerbehindert [%]					

zu 2013 bis 2016: Zur Ausnahme der Datenlieferung siehe Beschluss des Ausschusses für Arbeit und Wirtschaft vom 01.03.2011 (SB).

10. Bilanzdaten / Vermögensdaten

Nr.	Position in [Tsd. €]	2012	2013	2014	2015	2016
	AKTIVA					
1	Anlagevermögen					
2	Umlaufvermögen					
3	Sonstiges					
4	Summe Aktiva					
	PASSIVA					
5	Eigenkapital					
6	Gezeichnetes Kapital					
7	Rücklagen					
8	Sonstige EK-Posten					
9	Gewinn- und Verlustvortrag					
10	Ergebnis					
11	Rückstellungen					
12	Verbindlichkeiten					
13	Verbindlichkeiten gegenüber Gesellschaftern					
14	Andere Verbindlichkeiten					
15	Sonstiges					
16	Summe Passiva	k. A.				
	Bilanzkennzahlen					
17	Eigenkapitalquote [%]					
18	Verschuldungsgrad [%]					
19	Eigenkapitalverzinsung [%]					

zu 2013 bis 2016: Zur Ausnahme der Datenlieferung siehe Beschluss des Ausschusses für Arbeit und Wirtschaft vom 01.03.2011 (SB).

11. Daten der Erfolgsrechnung / Haushaltsdaten

Nr.	Position in [Tsd. €]	2012	2013	2014	2015	2016
1	Erlöse/Gebühren/Entgelte					
2	Sonstige Erträge/Einnahmen	63.590	60.829	46.429	47.609	40.212
3	Summe Erträge/Einnahmen	63.590	60.829	46.429	47.609	40.212
4	Sachaufwand/-ausgaben					
5	Personalaufwand/-ausgaben					
6	Abschreibungen					
8	Sonstiger Aufwand/Ausgaben					
9	Summe Aufwand/Ausgaben					
10	Betriebs-/Haushaltsergebnis	63.590	60.829	46.429	47.609	40.212
11	Finanzergebnis					
12	Ergebnis der gewöhnlichen Geschäftstätigkeit	63.590	60.829	46.429	47.609	40.212
14	Steuern					
15	Zwischenergebnis	63.590	60.829	46.429	47.609	40.212
17	Zuschüsse der Eigentümer					
18	Jahresüberschuss/-fehlbetrag	63.590	60.829	46.429	47.609	40.212
	Betriebskennzahlen					
19	Deckungsgrad [%]					

zu Jahresüberschuss/-fehlbetrag:

Zur Ausnahme der Datenlieferung siehe Beschluss des Ausschusses für Arbeit und Wirtschaft vom 01.03.2011 (SB).

zu Sonstige Erträge/Einnahmen:

Bei dieser Position handelt es sich um das wirtschaftliche Ergebnis.

12. Städtische Garantieverpflichtungen

keine

13. Finanzielle Zielvorgaben

keine

14. Finanzhilfedaten

Dieser Betrieb erhält von der Landeshauptstadt München keine Finanzhilfen.

15. Kreditaufnahmen

Nr.	Position in [Tsd. €]	2012	2013	2014	2015	2016
1	Kredit 1		0	0	0	5.020

1. Betrieb

Name Abens-Donau-Energie GmbH	UA
Rechtsform (einschließlich Zusatz) GmbH	Fachreferat nicht vorhanden
Gemeinnützigkeit nein	Betreuungsreferat Referat für Arbeit und Wirtschaft

HR Eintragung vom 07.08.2014

2. Gesellschafter

Stamm- / Grundkapital:	300 [Tsd. €]	
Gesellschafter / Eigentümer	Anteile	
	[Tsd. €]	%
1) Energie Südbayern GmbH (siehe auch dort)	118	39,22
Stadtwerke Kelheim	75	25,1
Stadtwerke Neustadt/Donau	60	20
Gemeinde Saal/Donau	6	2,14
Gemeinde Ihrlerstein	5	1,7
Markt Siegenburg	4	1,41
Markt Painten	4	1,33
Markt Rohr	4	1,32
Gemeinde Attenhofen	3	1,05
div. Gesellschafter (< 1,00%)	20	6,73

zu 1: Abtretung Anteile Markt Essing

3. Vertreter und Organe

Siehe Punkt 5 und 6

4. Gegenstand und Aufgaben des Betriebes

Gegenstand des Unternehmens ist Erzeugung, Verteilung und Verkauf von Elektrizität an gewerbliche und private Kunden und andere Letztverbraucher.

5. Bezeichnung der Vertretung

Vertretung	Name	Aufgabe	Bezüge 2015 [Tsd. €]
Geschäftsführer	Jürgen Hitz		
	Christian Kutschker		

zur Vertretung Geschäftsführer:

Basierend auf Art. 94 Abs. 3 GO i. V. m. §§ 285 Nr. 9a, 286 Abs. 4 HGB wurde die Angabe der Bezüge von den Geschäftsführern verweigert.

6. Mitglieder der Beschlussorgane

Beschlussorgan	Name - Funktion
Gesellschafterversammlung	-
Aufsichtsrat	Horst Hartmann - Vorsitzender
	Werner Bähre - stv.Vorsitzender
	Thomas Reimer -
	Franz Stiglmaier -
	Thomas Zachmayer -
	Josef Häckl -
	Walter Siller -
	-

zu Gesellschafterversammlung:
vgl. Pos. Gesellschafter

7. Unterbeteiligungen

keine

8. Leistungsdaten

Leistungen	2012	2013	2014	2015	2016
nicht ausgewiesen					

zu nicht ausgewiesen:
Zur Ausnahme der Datenlieferung siehe Beschluss des Ausschusses für Arbeit und Wirtschaft vom 01.03.2011 (SB).

9. Beschäftigte

Anzahl	2012	2013	2014	2015	2016
Durchschnittliches Vollzeitäquivalent					
davon nicht differenziert [%]					

zu Durchschnittliches Vollzeitäquivalent:
Zur Ausnahme der Datenlieferung siehe Beschluss des Ausschusses für Arbeit und Wirtschaft vom 01.03.2011 (SB).

10. Bilanzdaten / Vermögensdaten

Nr.	Position in [Tsd. €]	2012	2013	2014	2015	2016
	AKTIVA					
3	Sonstiges					
4	Summe Aktiva					
	PASSIVA					
15	Sonstiges					
16	Summe Passiva					
	Bilanzkennzahlen					

Zur Ausnahme der Datenlieferung siehe Beschluss des Ausschusses für Arbeit und Wirtschaft vom 01.03.2011 (SB).

11. Daten der Erfolgsrechnung / Haushaltsdaten

Nr.	Position in [Tsd. €]	2012	2013	2014	2015	2016
2	Sonstige Erträge/Einnahmen					63
3	Summe Erträge/Einnahmen					63
8	Sonstiger Aufwand/Ausgaben			-57	-30	
9	Summe Aufwand/Ausgaben			-57	-30	
10	Betriebs-/Haushaltsergebnis			-57	-30	63
12	Ergebnis der gewöhnlichen Geschäftstätigkeit			-57	-30	63
15	Zwischenergebnis			-57	-30	63
18	Jahresüberschuss/-fehlbetrag			-57	-30	63
	Betriebskennzahlen					
19	Deckungsgrad [%]			0	0	

zu Sonstige Erträge/Einnahmen:
zu 2016: Jahresüberschuss

zu Sonstiger Aufwand/Ausgaben:
zu 2014, 2015: Jahresfehlbetrag

12. Städtische Garantieverpflichtungen

Keine

13. Finanzielle Zielvorgaben

Keine

14. Finanzhilfedaten

Dieser Betrieb erhält von der Landeshauptstadt München keine Finanzhilfen.

15. Kreditaufnahmen

Nr.	Position in [Tsd. €]	2012	2013	2014	2015	2016
1	Kredit 1			0	0	0

1. Betrieb

Name Ammer-Loisach Energie GmbH		UA
Rechtsform (einschließlich Zusatz) GmbH		Fachreferat nicht vorhanden
Gemeinnützigkeit nein		Betreuungsreferat Referat für Arbeit und Wirtschaft

HR Eintragung vom 23.08.2013

2. Gesellschafter

Stamm- / Grundkapital:	250 [Tsd. €]	
Gesellschafter / Eigentümer	[Tsd. €]	%
Energie Südbayern GmbH (siehe auch dort)	25	10
Gemeinde Bad Bayersoien	25	10
Gemeinde Bad Kohlgrub	25	10
Gemeinde Ettal	25	10
Gemeinde Eschenlohe	25	10
Gemeinde Grainau	25	10
Gemeinde Oberau	25	10
Gemeinde Oberammergau	25	10
Gemeinde Saulgrub	25	10
Gemeinde Unterammergau	25	10

3. Vertreter und Organe

Siehe Punkt 5 und 6

4. Gegenstand und Aufgaben des Betriebes

Erzeugung, Verteilung und Verkauf von Elektrizität an gewerblichen und private Kunden und andere Letztverbraucher. Dies umfasst auch die Energieerzeugung vor Ort und einen etwaigen Netzbetrieb.

5. Bezeichnung der Vertretung

Vertretung	Name	Aufgabe	Bezüge 2015 [Tsd. €]
Geschäftsführer	Arno Nunn		
	Jürgen Hitz		

zur Vertretung Geschäftsführer:

Basierend auf Art. 94 Abs. 3 GO i. V. m. §§ 285 Nr. 9a, 286 Abs. 4 HGB wurde die Angabe der Bezüge von den Geschäftsführern verweigert.

6. Mitglieder der Beschlussorgane

Beschlussorgan	Name - Funktion
Gesellschafterversammlung	-
Aufsichtsrat	Josef Pössinger - Vorsitzender
	Werner Bähre - stv.Vorsitzender
	Stephan Märkl -
	Peter Imminger -
	Karl-Heinz Reichert -
	-

zu Gesellschafterversammlung:
vgl. Pos. Gesellschafter

7. Unterbeteiligungen

Beteiligung an	Kapitalanteil		Ergebnis [Tsd. €]
	[Tsd. €]	[%]	
Plattform Energie GmbH (siehe auch dort)	10	3,85	117

8. Leistungsdaten

Leistungen	2012	2013	2014	2015	2016
nicht ausgewiesen					

zu nicht ausgewiesen:
zu 2013 bis 2016: Zur Ausnahme der Datenlieferung siehe Beschluss des Ausschusses für Arbeit und Wirtschaft vom 01.03.2011 (SB)

9. Beschäftigte

Anzahl	2012	2013	2014	2015	2016
Durchschnittliches Vollzeitäquivalent					
davon nicht differenziert [%]					

zu Durchschnittliches Vollzeitäquivalent:
zu 2013 bis 2016: Zur Ausnahme der Datenlieferung siehe Beschluss des Ausschusses für Arbeit und Wirtschaft vom 01.03.2011 (SB)

10. Bilanzdaten / Vermögensdaten

Nr.	Position in [Tsd. €]	2012	2013	2014	2015	2016
	AKTIVA					
3	Sonstiges					
4	Summe Aktiva					
	PASSIVA					
15	Sonstiges					
16	Summe Passiva					
	Bilanzkennzahlen					

zu 2013 bis 2016: Zur Ausnahme der Datenlieferung siehe Beschluss des Ausschusses für Arbeit und Wirtschaft vom 01.03.2011 (SB)

11. Daten der Erfolgsrechnung / Haushaltsdaten

Nr.	Position in [Tsd. €]	2012	2013	2014	2015	2016
2	Sonstige Erträge/Einnahmen					13
3	Summe Erträge/Einnahmen					13
8	Sonstiger Aufwand/Ausgaben		-81	-6	-19	
9	Summe Aufwand/Ausgaben		-81	-6	-19	
10	Betriebs-/Haushaltsergebnis		-81	-6	-19	13
12	Ergebnis der gewöhnlichen Geschäftstätigkeit		-81	-6	-19	13
15	Zwischenergebnis		-81	-6	-19	13
18	Jahresüberschuss/-fehlbetrag		-81	-6	-19	13
	Betriebskennzahlen					
19	Deckungsgrad [%]		0	0	0	

zu Sonstige Erträge/Einnahmen:
zu 2016: Jahresüberschuss

zu Sonstiger Aufwand/Ausgaben:
zu 2013, 2014, 2015: Jahresfehlbetrag

12. Städtische Garantieverpflichtungen

keine

13. Finanzielle Zielvorgaben

keine

14. Finanzhilfedaten

Dieser Betrieb erhält von der Landeshauptstadt München keine Finanzhilfen.

15. Kreditaufnahmen

Nr.	Position in [Tsd. €]	2012	2013	2014	2015	2016
1	Kredit 1	0	0	0	0	0

1. Betrieb

Name Energienetze Bayern GmbH & Co. KG		UA
Rechtsform (einschließlich Zusatz) GmbH & Co. KG		Fachreferat nicht vorhanden
Gemeinnützigkeit nein		Betreuungsreferat Referat für Arbeit und Wirtschaft

vormals GmbH; Rechtsformwechsel am 17.12.15

2. Gesellschafter

Stamm- / Grundkapital:	35 [Tsd. €]	Anteile	
Gesellschafter / Eigentümer		[Tsd. €]	%
1) Energie Südbayern GmbH (siehe auch dort)		35	100
2) Energienetze Bayern Management GmbH		0	0

zu 1: Kommanditist

zu 2: Komplementärin ohne Einlage

3. Vertreter und Organe

Siehe Punkt 5 und 6

4. Gegenstand und Aufgaben des Betriebes

Gegenstand und Aufgaben des Betriebes: Tätigkeit als Netzbetreiber, insbesondere Betrieb, Unterhaltung und Ausbau von Verteilungsanlagen für Elektrizität, Gas und Wasser; eingeschlossen ist die Wahrnehmung aller dazugehörigen Aufgaben und Dienstleistungen.

5. Bezeichnung der Vertretung

Vertretung	Name	Aufgabe	Bezüge 2015 [Tsd. €]
Geschäftsführung	Michael Schneider		
	Anton Erb		

zur Vertretung Geschäftsführung:

Geschäftsführung und Vertretung durch persönlich haftende Gesellschafterin. Basierend auf Art. 94 Abs. 3 GO i. V. m. §§ 285 Nr. 9a, 286 Abs. 4 HGB wurde die Angabe der Bezüge von den Geschäftsführern verweigert.

6. Mitglieder der Beschlussorgane

Beschlussorgan	Name - Funktion
Gesellschafterversammlung	-
	-

zu Gesellschafterversammlung: vgl. Pos. Gesellschafter

7. Unterbeteiligungen

keine

8. Leistungsdaten

Bei den Daten für 2015 handelt es sich um Zahlen aus einem vorläufigen Jahresabschluss.

Leistungen	2012	2013	2014	2015	2016
Gastransport in GWh	k. A.				

zu 2013 bis 2014: Zur Ausnahme der Datenlieferung siehe Beschluss des Ausschusses für Arbeit und Wirtschaft vom 01.03.2011 (SB).

9. Beschäftigte

Anzahl	2012	2013	2014	2015	2016
Durchschnittliches Vollzeitäquivalent	k. A.				
davon nicht differenziert [%]					
davon schwerbehindert [%]					

zu 2013 bis 2016: Zur Ausnahme der Datenlieferung siehe Beschluss des Ausschusses für Arbeit und Wirtschaft vom 01.03.2011 (SB).

10. Bilanzdaten / Vermögensdaten

Nr.	Position in [Tsd. €]	2012	2013	2014	2015	2016
	AKTIVA					
2	Umlaufvermögen					
3	Sonstiges					
4	Summe Aktiva					
	PASSIVA					
5	Eigenkapital					
6	Gezeichnetes Kapital					
9	Gewinn- und Verlustvortrag					
10	Ergebnis					
11	Rückstellungen					
12	Verbindlichkeiten					
13	Verbindlichkeiten gegenüber Gesellschaftern					
14	Andere Verbindlichkeiten					
15	Sonstiges					
16	Summe Passiva	k. A.				
	Bilanzkennzahlen					
17	Eigenkapitalquote [%]					
18	Verschuldungsgrad [%]					
19	Eigenkapitalverzinsung [%]					
20	Eigenkapitalverzinsung vor Gewinnabführung / Zuschuss [%]					

zu 2013 bis 2016: Zur Ausnahme der Datenlieferung siehe Beschluss des Ausschusses für Arbeit und Wirtschaft vom 01.03.2011 (SB).

11. Daten der Erfolgsrechnung / Haushaltsdaten

Nr.	Position in [Tsd. €]	2012	2013	2014	2015	2016
1	Erlöse/Gebühren/Entgelte					
2	Sonstige Erträge/Einnahmen	4.407	4.218			26.414
3	Summe Erträge/Einnahmen	4.407	4.218			26.414
4	Sachaufwand/-ausgaben					
5	Personalaufwand/-ausgaben					
6	Abschreibungen					
8	Sonstiger Aufwand/Ausgaben			-5.929	-8.923	
9	Summe Aufwand/Ausgaben			-5.929	-8.923	
10	Betriebs-/Haushaltsergebnis	4.407	4.218	-5.929	-8.923	26.414
11	Finanzergebnis					
12	Ergebnis der gewöhnlichen Geschäftstätigkeit	4.407	4.218	-5.929	-8.923	26.414
14	Steuern					
15	Zwischenergebnis	4.407	4.218	-5.929	-8.923	26.414
16	Aufwendungen aus Gewinnabführung		-4.218	0	0	-26.414
17	Zuschüsse der Eigentümer					
18	Jahresüberschuss/-fehlbetrag	4.407	0	-5.929	-8.923	0
	Betriebskennzahlen					
19	Deckungsgrad [%]			0	0	

zu Sonstige Erträge/Einnahmen:

zu 2012, 2013, 2016: Bei dieser Position handelt es sich um das wirtschaftliche Ergebnis. Gewinnabführungsvertrag

zu Sonstiger Aufwand/Ausgaben:

zu 2014, 2015: Bei dieser Position handelt es sich um das wirtschaftliche Ergebnis. Gewinnabführungsvertrag

12. Städtische Garantieverpflichtungen

keine

13. Finanzielle Zielvorgaben

keine

14. Finanzhilfedaten

Dieser Betrieb erhält von der Landeshauptstadt München keine Finanzhilfen.

15. Kreditaufnahmen

Nr.	Position in [Tsd. €]	2012	2013	2014	2015	2016
1	Kredit 1	0	0	0	0	0

1. Betrieb

Name Energienetze Bayern Management GmbH		UA
Rechtsform (einschließlich Zusatz) GmbH		Fachreferat nicht vorhanden
Gemeinnützigkeit nein		Betreuungsreferat Referat für Arbeit und Wirtschaft

2. Gesellschafter

Stamm- / Grundkapital:	25 [Tsd. €]	Anteile	
Gesellschafter / Eigentümer		[Tsd. €]	%
Energie Südbayern GmbH (siehe auch dort)		25	100

3. Vertreter und Organe

Siehe Punkt 5 und 6

4. Gegenstand und Aufgaben des Betriebes

Beteiligung als persönlich haftende Gesellschafterin an der Energienetze Bayern GmbH & Co. KG, München, deren Geschäftsführung und Vertretung.

5. Bezeichnung der Vertretung

Vertretung	Name	Aufgabe	Bezüge 2015 [Tsd. €]
Geschäftsführung	Anton Erb	Geschäftsführer	
	Michael Schneider	Geschäftsführer	

zur Vertretung Geschäftsführung:

Basierend auf Art. 94 Abs. 3 GO i.V.m. §§285 Nr.9a, 286 Abs. 4 HGB wurde die Angabe der Bezüge von den Geschäftsführern verweigert.

6. Mitglieder der Beschlussorgane

Beschlussorgan	Name - Funktion
Gesellschafterversammlung	-
	-

zu Gesellschafterversammlung:

vgl. Pos. Gesellschafter

7. Unterbeteiligungen

keine

8. Leistungsdaten

Leistungen	2012	2013	2014	2015	2016
nicht ausgewiesen					

zu nicht ausgewiesen:

zu 2015, 2016: Zur Ausnahme der Datenlieferung siehe Beschluss des Ausschusses für Arbeit und Wirtschaft vom 01.03.2011 (SB).

9. Beschäftigte

Anzahl	2012	2013	2014	2015	2016
Durchschnittliches Vollzeitäquivalent					
davon nicht differenziert [%]					

zu Durchschnittliches Vollzeitäquivalent:

zu 2015, 2016: Zur Ausnahme der Datenlieferung siehe Beschluss des Ausschusses für Arbeit und Wirtschaft vom 01.03.2011 (SB).

10. Bilanzdaten / Vermögensdaten

Nr.	Position in [Tsd. €]	2012	2013	2014	2015	2016
	AKTIVA					
3	Sonstiges					
4	Summe Aktiva					
	PASSIVA					
15	Sonstiges					
16	Summe Passiva					
	Bilanzkennzahlen					

zu 2015, 2016: Zur Ausnahme der Datenlieferung siehe Beschluss des Ausschusses für Arbeit und Wirtschaft vom 01.03.2011 (SB).

11. Daten der Erfolgsrechnung / Haushaltsdaten

Nr.	Position in [Tsd. €]	2012	2013	2014	2015	2016
2	Sonstige Erträge/Einnahmen					1
3	Summe Erträge/Einnahmen					1
8	Sonstiger Aufwand/Ausgaben				-7	
9	Summe Aufwand/Ausgaben				-7	
10	Betriebs-/Haushaltsergebnis				-7	1
12	Ergebnis der gewöhnlichen Geschäftstätigkeit				-7	1
15	Zwischenergebnis				-7	1
18	Jahresüberschuss/-fehlbetrag				-7	1
	Betriebskennzahlen					
19	Deckungsgrad [%]				0	

zu Jahresüberschuss/-fehlbetrag:

zu 2015, 2016: Zur Ausnahme der Datenlieferung siehe Beschluss des Ausschusses für Arbeit und Wirtschaft vom 01.03.2011 (SB)

zu Sonstige Erträge/Einnahmen:

zu 2016: Bei dieser Position handelt es sich um den Jahresüberschuss.

zu Sonstiger Aufwand/Ausgaben:

zu 2015: Bei dieser Position handelt es sich um den Jahresfehlbetrag.

12. Städtische Garantieverpflichtungen

keine

13. Finanzielle Zielvorgaben

keine

14. Finanzhilfedaten

Dieser Betrieb erhält von der Landeshauptstadt München keine Finanzhilfen.

15. Kreditaufnahmen

Nr.	Position in [Tsd. €]	2012	2013	2014	2015	2016
1	Kredit 1				0	0

1. Betrieb

Name Energieversorgung Ergolding-Essenbach GmbH		UA
Rechtsform (einschließlich Zusatz) GmbH		Fachreferat nicht vorhanden
Gemeinnützigkeit nein		Betreuungsreferat Referat für Arbeit und Wirtschaft

2. Gesellschafter

Stamm- / Grundkapital:	3.100 [Tsd. €]	
Gesellschafter / Eigentümer	[Tsd. €]	%
Energie Südbayern GmbH (siehe auch dort)	1.209	39
Markt Ergolding	791	25,5
Markt Essenbach	791	25,5
Stadt Landshut	310	10

3. Vertreter und Organe

Siehe Punkt 5 und 6

4. Gegenstand und Aufgaben des Betriebes

Gegenstand des Unternehmens ist die Beschaffung und Verteilung von Energie im Sinne des Energiewirtschaftsgesetzes mit dem Schwerpunkt der Erdgasversorgung sowie die Durchführung und der Betrieb aller damit zusammenhängenden Geschäfte.

5. Bezeichnung der Vertretung

Vertretung	Name	Aufgabe	Bezüge 2015 [Tsd. €]
Geschäftsführung	Herbert Schramm	Geschäftsführer	

zu Herbert Schramm:

Basierend auf Art. 94 Abs. 3 GO i. V. m. §§ 285 Nr. 9a, 286 Abs. 4 HGB wurde die Angabe der Bezüge vom Geschäftsführer verweigert.

6. Mitglieder der Beschlussorgane

Beschlussorgan	Name - Funktion
Gesellschafterversammlung	-
Aufsichtsrat	Andreas Strauß - Vorsitzender bis 31.12.15
	Werner Bähre - stellv. Vorsitzender
	Dieter Neubauer - Vorsitzender ab 01.01.16
	Dr. Johannes Schraml - ab 01.01.16
	Armin Bardelle -
	Josef Loibl -
	Max Wimmer -
	Norbert Kindermann -
	Georg Kammermeier - bis 31.12.15
	-

zu Gesellschafterversammlung:
vgl. Pos. Gesellschafter

7. Unterbeteiligungen

Beteiligung an	Kapitalanteil		Ergebnis [Tsd. €]
	[Tsd. €]	[%]	
Plattform Energie GmbH (siehe auch dort)	10	3,85	117

8. Leistungsdaten

Leistungen	2012	2013	2014	2015	2016
nicht ausgewiesen	k. A.				

zu 2013 bis 2016: Zur Ausnahme der Datenlieferung siehe Beschluss des Ausschusses für Arbeit und Wirtschaft vom 01.03.2011 (SB).

9. Beschäftigte

Anzahl	2012	2013	2014	2015	2016
Durchschnittliches Vollzeitäquivalent	k. A.				
davon nicht differenziert [%]					

zu 2013 bis 2016: Zur Ausnahme der Datenlieferung siehe Beschluss des Ausschusses für Arbeit und Wirtschaft vom 01.03.2011 (SB)

10. Bilanzdaten / Vermögensdaten

Nr.	Position in [Tsd. €]	2012	2013	2014	2015	2016
	AKTIVA					
1	Anlagevermögen					
2	Umlaufvermögen					
3	Sonstiges					
4	Summe Aktiva					
	PASSIVA					
5	Eigenkapital					
6	Gezeichnetes Kapital					
7	Rücklagen					
9	Gewinn- und Verlustvortrag					
10	Ergebnis					
11	Rückstellungen					
12	Verbindlichkeiten					
13	Verbindlichkeiten gegenüber Gesellschaftern					
14	Andere Verbindlichkeiten					
15	Sonstiges					
16	Summe Passiva	k. A.				
	Bilanzkennzahlen					
17	Eigenkapitalquote [%]					
18	Verschuldungsgrad [%]					
19	Eigenkapitalverzinsung [%]					
20	Eigenkapitalverzinsung vor Gewinnabführung / Zuschuss [%]					

zu 2013 bis 2016: Zur Ausnahme der Datenlieferung siehe Beschluss des Ausschusses für Arbeit und Wirtschaft vom 01.03.2011 (SB).

11. Daten der Erfolgsrechnung / Haushaltsdaten

Nr.	Position in [Tsd. €]	2012	2013	2014	2015	2016
1	Erlöse/Gebühren/Entgelte					
2	Sonstige Erträge/Einnahmen	636	621	401	558	445
3	Summe Erträge/Einnahmen	636	621	401	558	445
4	Sachaufwand/-ausgaben					
5	Personalaufwand/-ausgaben					
6	Abschreibungen					
8	Sonstiger Aufwand/Ausgaben					
9	Summe Aufwand/Ausgaben					
10	Betriebs-/Haushaltsergebnis	636	621	401	558	445
11	Finanzergebnis					
12	Ergebnis der gewöhnlichen Geschäftstätigkeit	636	621	401	558	445
14	Steuern					
15	Zwischenergebnis	636	621	401	558	445
18	Jahresüberschuss/-fehlbetrag	636	621	401	558	445
	Betriebskennzahlen					
19	Deckungsgrad [%]					

zu Sonstige Erträge/Einnahmen:

Bei dieser Position handelt es sich um den Jahresüberschuss.

Zur Ausnahme der Datenlieferung siehe Beschluss des Ausschusses für Arbeit und Wirtschaft vom 01.03.2011 (SB).

12. Städtische Garantieverpflichtungen

keine

13. Finanzielle Zielvorgaben

keine

14. Finanzhilfedaten

Dieser Betrieb erhält von der Landeshauptstadt München keine Finanzhilfen.

15. Kreditaufnahmen

Nr.	Position in [Tsd. €]	2012	2013	2014	2015	2016
1	Kredit 1		0	0	0	0

1. Betrieb

Name Energieversorgung Inn-Salzach GmbH		UA
Rechtsform (einschließlich Zusatz) GmbH		Fachreferat nicht vorhanden
Gemeinnützigkeit nein		Betreuungsreferat Referat für Arbeit und Wirtschaft

2. Gesellschafter

Stamm- / Grundkapital:	1.550 [Tsd. €]	
Gesellschafter / Eigentümer	[Tsd. €]	%
Energie Südbayern GmbH (siehe auch dort)	938	60,5
Stadtwerke Mühldorf a. Inn GmbH & Co. KG	481	31
Stadtwerke Trostberg GmbH & Co. KG	39	2,5
Stadt Altötting	31	2
Stadt Neuötting	31	2
Stadt Töging	16	1
Gemeinde Teising	8	0,5
Gemeinde Winhöring	8	0,5

3. Vertreter und Organe

Siehe Punkt 5 und 6

4. Gegenstand und Aufgaben des Betriebes

Gegenstand des Unternehmens ist die Beschaffung und Verteilung von Energie im Sinne des Energiewirtschaftsgesetzes mit dem Schwerpunkt auf Erdgasversorgung sowie die Durchführung und der Betrieb aller damit zusammenhängenden Geschäfte.

5. Bezeichnung der Vertretung

Vertretung	Name	Aufgabe	Bezüge 2015 [Tsd. €]
Geschäftsführung	Alfred Lehmann	Kaufmännischer Geschäftsführer	
	Anton Erb	Technischer Geschäftsführer	

zur Vertretung Geschäftsführung:

Basierend auf Art. 94 Abs. 3 GO i. V. m. §§ 285 Nr. 9a, 286 Abs. 4 HGB wurde die Angabe der Bezüge von den Geschäftsführern verweigert.

6. Mitglieder der Beschlussorgane

Beschlussorgan	Name - Funktion
Gesellschafterversammlung	-
Aufsichtsrat	Marianne Zollner - Vorsitzender
	Werner Bähre - Stellvertretender Vorsitzender
	Norbert Kindermann -
	Hans Daferner -
	Stefan Bratzdrum -
	Johann Hiebl -
	Herbert Hofauer -
	Christa Schmidbauer -
	Hans Liebl -
	Ilse Preisinger-Sontag -
	Dr. Tobias Windhorst -
	Peter Haugeneder -
	-

zu Gesellschafterversammlung:
vgl. Pos. Gesellschafter

7. Unterbeteiligungen

Beteiligung an	Kapitalanteil		Ergebnis [Tsd. €]
	[Tsd. €]	[%]	
EVIS-Netz Beteiligungs GmbH (siehe auch dort)	15	60,4	1
Kommunale Energienetze Inn-Salzach GmbH & Co. KG (siehe auch dort)	3.395	60,4	1.388
Plattform Energie GmbH (siehe auch dort)	10	3,85	117

8. Leistungsdaten

Leistungen	2012	2013	2014	2015	2016
nicht ausgewiesen	k. A.				

zu 2013 bis 2016: Zur Ausnahme der Datenlieferung siehe Beschluss des Ausschusses für Arbeit und Wirtschaft vom 01.03.2011 (SB).

9. Beschäftigte

Anzahl	2012	2013	2014	2015	2016
Durchschnittliches Vollzeitäquivalent	k. A.				
davon nicht differenziert [%]					

zu 2013 bis 2016: Zur Ausnahme der Datenlieferung siehe Beschluss des Ausschusses für Arbeit und Wirtschaft vom 01.03.2011 (SB).

10. Bilanzdaten / Vermögensdaten

Nr.	Position in [Tsd. €]	2012	2013	2014	2015	2016
	AKTIVA					
1	Anlagevermögen					
2	Umlaufvermögen					
3	Sonstiges					
4	Summe Aktiva					
	PASSIVA					
5	Eigenkapital					
6	Gezeichnetes Kapital					
10	Ergebnis					
11	Rückstellungen					
12	Verbindlichkeiten					
13	Verbindlichkeiten gegenüber Gesellschaftern					
14	Andere Verbindlichkeiten					
15	Sonstiges					
16	Summe Passiva	k. A.				
	Bilanzkennzahlen					
17	Eigenkapitalquote [%]					
18	Verschuldungsgrad [%]					
19	Eigenkapitalverzinsung [%]					
20	Eigenkapitalverzinsung vor Gewinnabführung / Zuschuss [%]					

zu 2013 bis 2016: Zur Ausnahme der Datenlieferung siehe Beschluss des Ausschusses für Arbeit und Wirtschaft vom 01.03.2011 (SB).

11. Daten der Erfolgsrechnung / Haushaltsdaten

Nr.	Position in [Tsd. €]	2012	2013	2014	2015	2016
1	Erlöse/Gebühren/Entgelte					
2	Sonstige Erträge/Einnahmen	2.189	2.264	1.688	1.724	1.683
3	Summe Erträge/Einnahmen	2.189	2.264	1.688	1.724	1.683
4	Sachaufwand/-ausgaben					
5	Personalaufwand/-ausgaben					
6	Abschreibungen					
8	Sonstiger Aufwand/Ausgaben					
9	Summe Aufwand/Ausgaben					
10	Betriebs-/Haushaltsergebnis	2.189	2.264	1.688	1.724	1.683
11	Finanzergebnis					
12	Ergebnis der gewöhnlichen Geschäftstätigkeit	2.189	2.264	1.688	1.724	1.683
14	Steuern					
15	Zwischenergebnis	2.189	2.264	1.688	1.724	1.683
16	Aufwendungen aus Gewinnabführung		-2.264	-1.688	-1.724	-1.683
18	Jahresüberschuss/-fehlbetrag	2.189	0	0	0	0
	Betriebskennzahlen					
19	Deckungsgrad [%]					

zu Sonstige Erträge/Einnahmen:

zu 2012 bis 2016: Bei dieser Position handelt es sich um das wirtschaftliche Ergebnis; es besteht ein Gewinnabführungsvertrag.

12. Städtische Garantieverpflichtungen

keine

13. Finanzielle Zielvorgaben

keine

14. Finanzhilfedaten

Dieser Betrieb erhält von der Landeshauptstadt München keine Finanzhilfen.

15. Kreditaufnahmen

Nr.	Position in [Tsd. €]	2012	2013	2014	2015	2016
1	Kredit 1	0	0	0	0	0

1. Betrieb

Name EVIS-Netz Beteiligungs GmbH	UA
Rechtsform (einschließlich Zusatz) GmbH	Fachreferat nicht vorhanden
Gemeinnützigkeit nein	Betreuungsreferat Referat für Arbeit und Wirtschaft

2. Gesellschafter

Stamm- / Grundkapital:	25 [Tsd. €]	
Gesellschafter / Eigentümer	[Tsd. €]	%
1) Energieversorgung Inn-Salzach GmbH (siehe auch dort)	15	60,4
2) Stadtwerke Mühldorf GmbH & Co. KG	10	39,6

zu 1: Kommanditist

zu 2: Kommanditist

3. Vertreter und Organe

Siehe Punkt 5 und 6

4. Gegenstand und Aufgaben des Betriebes

Übernahme der persönlichen Haftung und der Geschäftsführung der Kommunale Energienetze Inn-Salzach GmbH & Co. KG

5. Bezeichnung der Vertretung

Vertretung	Name	Aufgabe	Bezüge 2015 [Tsd. €]
Geschäftsführung	Oliver Dichtl		
	Franz Wutz		

zur Vertretung Geschäftsführung:

Basierend auf Art. 94 Abs. 3 GO i. V. m. §§ 285 Nr. 9a, 286 Abs. 4 HGB wurde die Angabe der Bezüge von den Geschäftsführern verweigert.

6. Mitglieder der Beschlussorgane

Beschlussorgan	Name - Funktion
Gesellschafterversammlung	-
	-

zu Gesellschafterversammlung:
vgl. Position Gesellschafter

7. Unterbeteiligungen

keine

8. Leistungsdaten

Leistungen	2012	2013	2014	2015	2016
nicht ausgewiesen					

zu nicht ausgewiesen:

zu 2012: Es werden keine Einzelleistungen dargestellt, sondern auf Gegenstand und Aufgabe des Betriebes verwiesen.

zu 2013 bis 2016: Zur Ausnahme der Datenlieferung siehe Beschluss des Ausschusses für Arbeit und Wirtschaft vom 01.03.2011 (SB).

9. Beschäftigte

Anzahl	2012	2013	2014	2015	2016
Durchschnittliches Vollzeitäquivalent	k. A.				
davon nicht differenziert [%]					

zu 2013 bis 2016: Zur Ausnahme der Datenlieferung siehe Beschluss des Ausschusses für Arbeit und Wirtschaft vom 01.03.2011 (SB).

10. Bilanzdaten / Vermögensdaten

Nr.	Position in [Tsd. €]	2012	2013	2014	2015	2016
	AKTIVA					
2	Umlaufvermögen					
3	Sonstiges					
4	Summe Aktiva					
	PASSIVA					
5	Eigenkapital					
6	Gezeichnetes Kapital					
9	Gewinn- und Verlustvortrag					
10	Ergebnis					
11	Rückstellungen					
12	Verbindlichkeiten					
13	Verbindlichkeiten gegenüber Gesellschaftern					
15	Sonstiges					
16	Summe Passiva	k. A.				
	Bilanzkennzahlen					
17	Eigenkapitalquote [%]					
18	Verschuldungsgrad [%]					
19	Eigenkapitalverzinsung [%]					
20	Eigenkapitalverzinsung vor Gewinnabführung / Zuschuss [%]					

zu 2013 bis 2016: Zur Ausnahme der Datenlieferung siehe Beschluss des Ausschusses für Arbeit und Wirtschaft vom 01.03.2011 (SB).

11. Daten der Erfolgsrechnung / Haushaltsdaten

Nr.	Position in [Tsd. €]	2012	2013	2014	2015	2016
2	Sonstige Erträge/Einnahmen	1	1	1	1	1
3	Summe Erträge/Einnahmen	1	1	1	1	1
5	Personalaufwand/-ausgaben					
8	Sonstiger Aufwand/Ausgaben					
9	Summe Aufwand/Ausgaben					
10	Betriebs-/Haushaltsergebnis	1	1	1	1	1
11	Finanzergebnis					
12	Ergebnis der gewöhnlichen Geschäftstätigkeit	1	1	1	1	1
14	Steuern					
15	Zwischenergebnis	1	1	1	1	1
18	Jahresüberschuss/-fehlbetrag	1	1	1	1	1
	Betriebskennzahlen					
19	Deckungsgrad [%]					

zu Sonstige Erträge/Einnahmen:

zu 2012 bis 2016: Bei dieser Position handelt es sich um das wirtschaftliche Ergebnis.

12. Städtische Garantieverpflichtungen

keine

13. Finanzielle Zielvorgaben

keine

14. Finanzhilfedaten

Dieser Betrieb erhält von der Landeshauptstadt München keine Finanzhilfen.

15. Kreditaufnahmen

Nr.	Position in [Tsd. €]	2012	2013	2014	2015	2016
1	Kredit 1	0	0	0	0	0

1. Betrieb

Name Kommunale Energienetze Inn-Salzach GmbH & Co. KG		UA
Rechtsform (einschließlich Zusatz) GmbH & Co. KG		Fachreferat nicht vorhanden
Gemeinnützigkeit nein		Betreuungsreferat Referat für Arbeit und Wirtschaft

2. Gesellschafter

Stamm- / Grundkapital:	5.621 [Tsd. €]	
Gesellschafter / Eigentümer	[Tsd. €]	%
1) Energieversorgung Inn-Salzach GmbH (siehe auch dort)	3.395	60,4
2) Stadtwerke Mühldorf a. Inn GmbH & Co.KG	2.226	39,6
3) EVIS-Netz Beteiligungs-GmbH (siehe auch dort)	0	0

zu 1: Kommanditist

zu 2: Kommanditist

zu 3: Komplementärin ohne Einlage

3. Vertreter und Organe

Siehe Punkt 5 und 6

4. Gegenstand und Aufgaben des Betriebes

Der Betrieb, die Wartung und der Ausbau von Versorgungsnetzen. Die Gesellschaft kann gleiche und branchenähnliche Unternehmungen erwerben, sich an solchen beteiligen, pachten und sämtliche einschlägigen Geschäfte betreiben, die geeignet sind, die Unternehmungen der Gesellschaft zu fördern.

5. Bezeichnung der Vertretung

Vertretung	Name	Aufgabe	Bezüge 2015 [Tsd. €]
Geschäftsführer	EVIS-Netz Beteiligungs GmbH		

zur Vertretung Geschäftsführer:

Basierend auf Art. 94 Abs. 3 GO i. V. m. §§ 285 Nr. 9a, 286 Abs. 4 HGB wurde die Angabe der Bezüge von den Geschäftsführern verweigert.

6. Mitglieder der Beschlussorgane

Beschlussorgan	Name - Funktion
Gesellschafterversammlung	-
Aufsichtsrat	Marianne Zollner - Vorsitzender Werner Bähre - Vorsitzende Anton Erb - Alfred Lehmann - -

zu Gesellschafterversammlung:
siehe Pos. Gesellschafter

7. Unterbeteiligungen

keine

8. Leistungsdaten

Leistungen	2012	2013	2014	2015	2016
nicht ausgewiesen	k. A.				

zu 2013 bis 2016: Zur Ausnahme der Datenlieferung siehe Beschluss des Ausschusses für Arbeit und Wirtschaft vom 01.03.2011 (SB)

9. Beschäftigte

Anzahl	2012	2013	2014	2015	2016
Durchschnittliches Vollzeitäquivalent	k. A.				
davon weiblich [%]					
davon männlich [%]					
davon nicht differenziert [%]					
davon schwerbehindert [%]					

zu 2013 bis 2016: Zur Ausnahme der Datenlieferung siehe Beschluss des Ausschusses für Arbeit und Wirtschaft vom 01.03.2011 (SB)

10. Bilanzdaten / Vermögensdaten

Nr.	Position in [Tsd. €]	2012	2013	2014	2015	2016
	AKTIVA					
1	Anlagevermögen					
2	Umlaufvermögen					
3	Sonstiges					
4	Summe Aktiva					
	PASSIVA					
5	Eigenkapital					
6	Gezeichnetes Kapital					
7	Rücklagen					
10	Ergebnis					
11	Rückstellungen					
12	Verbindlichkeiten					
13	Verbindlichkeiten gegenüber Gesellschaftern					
14	Andere Verbindlichkeiten					
15	Sonstiges					
16	Summe Passiva	k. A.				
	Bilanzkennzahlen					
17	Eigenkapitalquote [%]					
18	Verschuldungsgrad [%]					
19	Eigenkapitalverzinsung [%]					
20	Eigenkapitalverzinsung vor Gewinnabführung / Zuschuss [%]					

zu 2013 bis 2016: Zur Ausnahme der Datenlieferung siehe Beschluss des Ausschusses für Arbeit und Wirtschaft vom 01.03.2011 (SB)

11. Daten der Erfolgsrechnung / Haushaltsdaten

Nr.	Position in [Tsd. €]	2012	2013	2014	2015	2016
1	Erlöse/Gebühren/Entgelte					
2	Sonstige Erträge/Einnahmen	1.844	2.153	1.356	1.388	1.615
3	Summe Erträge/Einnahmen	1.844	2.153	1.356	1.388	1.615
4	Sachaufwand/-ausgaben					
5	Personalaufwand/-ausgaben					
6	Abschreibungen					
8	Sonstiger Aufwand/Ausgaben					
9	Summe Aufwand/Ausgaben					
10	Betriebs-/Haushaltsergebnis	1.844	2.153	1.356	1.388	1.615
11	Finanzergebnis					
12	Ergebnis der gewöhnlichen Geschäftstätigkeit	1.844	2.153	1.356	1.388	1.615
13	Außerordentliches Ergebnis					
14	Steuern					
15	Zwischenergebnis	1.844	2.153	1.356	1.388	1.615
18	Jahresüberschuss/-fehlbetrag	1.844	2.153	1.356	1.388	1.615
	Betriebskennzahlen					
19	Deckungsgrad [%]					

zu Sonstige Erträge/Einnahmen:

Bei dieser Position handelt es sich um das wirtschaftliche Ergebnis.

12. Städtische Garantieverpflichtungen

keine

13. Finanzielle Zielvorgaben

keine

14. Finanzhilfedaten

Dieser Betrieb erhält von der Landeshauptstadt München keine Finanzhilfen.

15. Kreditaufnahmen

Nr.	Position in [Tsd. €]	2012	2013	2014	2015	2016
1	Kredit 1	0	0	0	0	0

1. Betrieb

Name Erdgasversorgung Erding GmbH & Co. KG		UA
Rechtsform (einschließlich Zusatz) GmbH & Co. KG		Fachreferat nicht vorhanden
Gemeinnützigkeit nein		Betreuungsreferat Referat für Arbeit und Wirtschaft

2. Gesellschafter

Stamm- / Grundkapital:	2.046 [Tsd. €]	
Gesellschafter / Eigentümer	[Tsd. €]	Anteile %
Energie Südbayern GmbH (siehe auch dort)	1.023	50
Stadtwerke Erding GmbH	1.023	50
Erdgasversorgung Erding Verwaltungsgesellschaft mbH (siehe auch dort)	0	0

3. Vertreter und Organe

Siehe Punkt 5 und 6

4. Gegenstand und Aufgaben des Betriebes

Die Erdgasversorgung Erding GmbH & Co. KG versorgt die Bevölkerung und die Industrie der Stadt Erding und die Gemeinden Fraunberg, Moosinning, Langenpreising und Markt Wartenberg mit Erdgas.

5. Bezeichnung der Vertretung

Vertretung	Name	Aufgabe	Bezüge 2015 [Tsd. €]
Geschäftsführung	Erdgasversorgung Erding Verwaltungsgesellschaft mbH	Vertretung und Geschäftsführung	

6. Mitglieder der Beschlussorgane

Beschlussorgan	Name - Funktion
Gesellschafterversammlung	-
Aufsichtsrat	Max Gotz - Vorsitzender Werner Bähre - stv. Vorsitzender Norbert Kindermann - Jakob Mittermeier - Johann Fehlberger - -

zu Gesellschafterversammlung:
vgl. Pos. Gesellschafter

7. Unterbeteiligungen

Beteiligung an	Kapitalanteil		Ergebnis [Tsd. €]
	[Tsd. €]	[%]	
Plattform Energie GmbH (siehe auch dort)	10	3,85	117
Thüga Erneuerbare Energien GmbH & Co.KG	2.000	1,28	6.023

zu Thüga Erneuerbare Energien GmbH & Co.KG:
zum Kapitalanteil:
Verkauf von Anteilen i.H. v. 3 Mio. €

8. Leistungsdaten

Leistungen	2012	2013	2014	2015	2016
nicht ausgewiesen	k. A.				

zu 2013 bis 2016: Zur Ausnahme der Datenlieferung siehe Beschluss des Ausschusses für Arbeit und Wirtschaft vom 01.03.2011 (SB)

9. Beschäftigte

Anzahl	2012	2013	2014	2015	2016
Durchschnittliches Vollzeitäquivalent	k. A.				
davon nicht differenziert [%]					

zu 2013 bis 2016: Zur Ausnahme der Datenlieferung siehe Beschluss des Ausschusses für Arbeit und Wirtschaft vom 01.03.2011 (SB)

10. Bilanzdaten / Vermögensdaten

Nr.	Position in [Tsd. €]	2012	2013	2014	2015	2016
	AKTIVA					
1	Anlagevermögen					
2	Umlaufvermögen					
3	Sonstiges					
4	Summe Aktiva					
	PASSIVA					
5	Eigenkapital					
6	Gezeichnetes Kapital					
7	Rücklagen					
8	Sonstige EK-Posten					
10	Ergebnis					
11	Rückstellungen					
12	Verbindlichkeiten					
13	Verbindlichkeiten gegenüber Gesellschaftern					
14	Andere Verbindlichkeiten					
15	Sonstiges					
16	Summe Passiva	k. A.				
	Bilanzkennzahlen					
17	Eigenkapitalquote [%]					
18	Verschuldungsgrad [%]					
19	Eigenkapitalverzinsung [%]					
20	Eigenkapitalverzinsung vor Gewinnabführung / Zuschuss [%]					

zu 2013 bis 2016: Zur Ausnahme der Datenlieferung siehe Beschluss des Ausschusses für Arbeit und Wirtschaft vom 01.03.2011 (SB)

11. Daten der Erfolgsrechnung / Haushaltsdaten

Nr.	Position in [Tsd. €]	2012	2013	2014	2015	2016
1	Erlöse/Gebühren/Entgelte					
2	Sonstige Erträge/Einnahmen	3.622	3.321	3.259	2.546	2.226
3	Summe Erträge/Einnahmen	3.622	3.321	3.259	2.546	2.226
4	Sachaufwand/-ausgaben					
5	Personalaufwand/-ausgaben					
6	Abschreibungen					
8	Sonstiger Aufwand/Ausgaben					
9	Summe Aufwand/Ausgaben					
10	Betriebs-/Haushaltsergebnis	3.622	3.321	3.259	2.546	2.226
11	Finanzergebnis					
12	Ergebnis der gewöhnlichen Geschäftstätigkeit	3.622	3.321	3.259	2.546	2.226
14	Steuern					
15	Zwischenergebnis	3.622	3.321	3.259	2.546	2.226
18	Jahresüberschuss/-fehlbetrag	3.622	3.321	3.259	2.546	2.226
	Betriebskennzahlen					
19	Deckungsgrad [%]					

zu Jahresüberschuss/-fehlbetrag:

zu 2013 bis 2016: Zur Ausnahme der Datenlieferung siehe Beschluss des Ausschusses für Arbeit und Wirtschaft vom 01.03.2011 (SB)

zu Sonstige Erträge/Einnahmen:

Bei dieser Position handelt es sich um das wirtschaftliche Ergebnis.

12. Städtische Garantieverpflichtungen

keine

13. Finanzielle Zielvorgaben

keine

14. Finanzhilfedaten

Dieser Betrieb erhält von der Landeshauptstadt München keine Finanzhilfen.

15. Kreditaufnahmen

Nr.	Position in [Tsd. €]	2012	2013	2014	2015	2016
1	Kredit 1	0	3.815	0	0	0

1. Betrieb

Name Erdgasversorgung Erding Verwaltungsgesellschaft mbH	UA
Rechtsform (einschließlich Zusatz) GmbH	Fachreferat nicht vorhanden
Gemeinnützigkeit nein	Betreuungsreferat Referat für Arbeit und Wirtschaft

2. Gesellschafter

Stamm- / Grundkapital:	25 [Tsd. €]	
Gesellschafter / Eigentümer	[Tsd. €]	%
Energie Südbayern GmbH (siehe auch dort)	13	50
Stadtwerke Erding GmbH	13	50

3. Vertreter und Organe

Siehe Punkt 5 und 6

4. Gegenstand und Aufgaben des Betriebes

Verwaltung und Geschäftsführung der Erdgasversorgung Erding GmbH & Co. KG mit der Maßgabe, dass das Unternehmen Komplementärin der Kommanditgesellschaft ist.

5. Bezeichnung der Vertretung

Vertretung	Name	Aufgabe	Bezüge 2015 [Tsd. €]
Geschäftsführung	Reinhold Kunz	Geschäftsführer	
	Christopher Ruthner	Geschäftsführer (ab 01.07.2015)	

zur Vertretung Geschäftsführung:

Basierend auf Art. 94 Abs. 3 GO i. V. m. §§ 285 Nr. 9a, 286 Abs. 4 HGB wurde die Angabe der Bezüge von den Geschäftsführern verweigert.

6. Mitglieder der Beschlussorgane

Beschlussorgan	Name - Funktion
Gesellschafterversammlung	-
Aufsichtsrat	Max Gotz - Vorsitzender
	Werner Bähre - stv. Vorsitzender
	Norbert Kindermann -
	Jakob Mittermeier -
	Johann Fehlberger -
	-

zu Gesellschafterversammlung:

vgl. Pos. Gesellschafter

7. Unterbeteiligungen

keine

8. Leistungsdaten

Leistungen	2012	2013	2014	2015	2016
nicht ausgewiesen					

zu nicht ausgewiesen:

zu 2012: Es werden keine Einzelleistungen dargestellt, sondern auf Gegenstand und Aufgabe des Betriebes verwiesen.

zu 2013 bis 2016: Zur Ausnahme der Datenlieferung siehe Beschluss des Ausschusses für Arbeit und Wirtschaft vom 01.03.2011 (SB).

9. Beschäftigte

Anzahl	2012	2013	2014	2015	2016
Durchschnittliches Vollzeitäquivalent	k. A.				
davon nicht differenziert [%]					

zu 2013 bis 2016: Zur Ausnahme der Datenlieferung siehe Beschluss des Ausschusses für Arbeit und Wirtschaft vom 01.03.2011 (SB).

10. Bilanzdaten / Vermögensdaten

Nr.	Position in [Tsd. €]	2012	2013	2014	2015	2016
	AKTIVA					
1	Anlagevermögen					
2	Umlaufvermögen					
3	Sonstiges					
4	Summe Aktiva					
	PASSIVA					
5	Eigenkapital					
6	Gezeichnetes Kapital					
9	Gewinn- und Verlustvortrag					
10	Ergebnis					
11	Rückstellungen					
12	Verbindlichkeiten					
13	Verbindlichkeiten gegenüber Gesellschaftern					
14	Andere Verbindlichkeiten					
15	Sonstiges					
16	Summe Passiva	k. A.				
	Bilanzkennzahlen					
17	Eigenkapitalquote [%]					
18	Verschuldungsgrad [%]					
19	Eigenkapitalverzinsung [%]					
20	Eigenkapitalverzinsung vor Gewinnabführung / Zuschuss [%]					

zu 2013 bis 2016: Zur Ausnahme der Datenlieferung siehe Beschluss des Ausschusses für Arbeit und Wirtschaft vom 01.03.2011 (SB).

11. Daten der Erfolgsrechnung / Haushaltsdaten

Nr.	Position in [Tsd. €]	2012	2013	2014	2015	2016
1	Erlöse/Gebühren/Entgelte					
2	Sonstige Erträge/Einnahmen	1	1	1	1	
3	Summe Erträge/Einnahmen	1	1	1	1	
5	Personalaufwand/-ausgaben					
8	Sonstiger Aufwand/Ausgaben					
9	Summe Aufwand/Ausgaben					
10	Betriebs-/Haushaltsergebnis	1	1	1	1	
11	Finanzergebnis					
12	Ergebnis der gewöhnlichen Geschäftstätigkeit	1	1	1	1	
14	Steuern					
15	Zwischenergebnis	1	1	1	1	
18	Jahresüberschuss/-fehlbetrag	1	1	1	1	k. A.
	Betriebskennzahlen					
19	Deckungsgrad [%]					

zu Jahresüberschuss/-fehlbetrag:

zu 2013 bis 2016: Zur Ausnahme der Datenlieferung siehe Beschluss des Ausschusses für Arbeit und Wirtschaft vom 01.03.2011 (SB).

zu Sonstige Erträge/Einnahmen:

Bei dieser Position handelt es sich um das wirtschaftliche Ergebnis.

12. Städtische Garantieverpflichtungen

keine

13. Finanzielle Zielvorgaben

keine

14. Finanzhilfedaten

Dieser Betrieb erhält von der Landeshauptstadt München keine Finanzhilfen.

15. Kreditaufnahmen

Nr.	Position in [Tsd. €]	2012	2013	2014	2015	2016
1	Kredit 1	0	0	0	0	0

1. Betrieb

Name ESB Beteiligungsgesellschaft mbH		UA
Rechtsform (einschließlich Zusatz) GmbH		Fachreferat nicht vorhanden
Gemeinnützigkeit nein		Betreuungsreferat Referat für Arbeit und Wirtschaft

2. Gesellschafter

Stamm- / Grundkapital:	25 [Tsd. €]	Anteile	
Gesellschafter / Eigentümer		[Tsd. €]	%
Energie Südbayern GmbH (siehe auch dort)		25	100

3. Vertreter und Organe

Siehe Punkt 5 und 6

4. Gegenstand und Aufgaben des Betriebes

Beteiligung an der Kom9 GmbH & Co. KG, einer Kommanditgesellschaft, deren Unternehmensgegenstand der Erwerb, das unmittelbare oder mittelbare Halten und Verwaltung von Anteilen an einer oder mehreren Gesellschaften ist, die ihrerseits mittelbar oder unmittelbar Aktien oder Geschäftsanteile an der im Handelsregister des Amtsgerichtes München unter der HRB 5988 eingetragenen Thüga AG mit Sitz in München oder deren Rechtsnachfolger halten.

5. Bezeichnung der Vertretung

Vertretung	Name	Aufgabe	Bezüge 2015 [Tsd. €]
Geschäftsführung	Norbert Kindermann	Geschäftsführer	

zu Norbert Kindermann:

Basierend auf Art. 94 Abs. 3 GO i.V.m. §§285 Nr. 9a, 286 Abs. 4 HGB wurde die Angabe der Bezüge vom Geschäftsführer verweigert

6. Mitglieder der Beschlussorgane

Beschlussorgan	Name - Funktion
Gesellschafterversammlung	-
	-

zu Gesellschafterversammlung:

vgl. Pos. Gesellschafter

7. Unterbeteiligungen

Beteiligung an	Kapitalanteil		Ergebnis [Tsd. €]
	[Tsd. €]	[%]	
KOM9 GmbH & Co. KG, Freiburg i. Breisgau	55.915	6,39	93.166

8. Leistungsdaten

Leistungen	2012	2013	2014	2015	2016
nicht ausgewiesen					

zu nicht ausgewiesen:

zu 2012: Es werden keine Einzelleistungen dargestellt, sondern auf Gegenstand und Aufgaben der Gesellschaft verwiesen.

zu 2013 bis 2016: Zur Ausnahme der Datenlieferung siehe Beschluss des Ausschusses für Arbeit und Wirtschaft vom 01.03.2011 (SB).

9. Beschäftigte

Anzahl	2012	2013	2014	2015	2016
Durchschnittliches Vollzeitäquivalent	k. A.				
davon nicht differenziert [%]					
davon schwerbehindert [%]					

zu 2013 bis 2016: Zur Ausnahme der Datenlieferung siehe Beschluss des Ausschusses für Arbeit und Wirtschaft vom 01.03.2011 (SB).

10. Bilanzdaten / Vermögensdaten

Nr.	Position in [Tsd. €]	2012	2013	2014	2015	2016
	AKTIVA					
1	Anlagevermögen					
2	Umlaufvermögen					
3	Sonstiges					
4	Summe Aktiva					
	PASSIVA					
5	Eigenkapital					
6	Gezeichnetes Kapital					
7	Rücklagen					
11	Rückstellungen					
12	Verbindlichkeiten					
13	Verbindlichkeiten gegenüber Gesellschaftern					
15	Sonstiges					
16	Summe Passiva	k. A.				
	Bilanzkennzahlen					
17	Eigenkapitalquote [%]					
18	Verschuldungsgrad [%]					
19	Eigenkapitalverzinsung [%]					
20	Eigenkapitalverzinsung vor Gewinnabführung / Zuschuss [%]					

zu 2013 bis 2016: Zur Ausnahme der Datenlieferung siehe Beschluss des Ausschusses für Arbeit und Wirtschaft vom 01.03.2011 (SB).

11. Daten der Erfolgsrechnung / Haushaltsdaten

Nr.	Position in [Tsd. €]	2012	2013	2014	2015	2016
2	Sonstige Erträge/Einnahmen	5.482	5.538	5.702	5.962	5.665
3	Summe Erträge/Einnahmen	5.482	5.538	5.702	5.962	5.665
8	Sonstiger Aufwand/Ausgaben					
9	Summe Aufwand/Ausgaben					
10	Betriebs-/Haushaltsergebnis	5.482	5.538	5.702	5.962	5.665
11	Finanzergebnis					
12	Ergebnis der gewöhnlichen Geschäftstätigkeit	5.482	5.538	5.702	5.962	5.665
14	Steuern					
15	Zwischenergebnis	5.482	5.538	5.702	5.962	5.665
16	Aufwendungen aus Gewinnabführung		-5.538	-5.702	-5.962	-5.665
18	Jahresüberschuss/-fehlbetrag	5.482	0	0	0	0
	Betriebskennzahlen					
19	Deckungsgrad [%]					

zu Jahresüberschuss/-fehlbetrag:

zu 2013 bis 2016: Zur Ausnahme der Datenlieferung siehe Beschluss des Ausschusses für Arbeit und Wirtschaft vom 01.03.2011 (SB).

zu Sonstige Erträge/Einnahmen:

Bei dieser Position handelt es sich um das wirtschaftliche Ergebnis.

zu 2013 bis 2016: Ergebnisabführungsvertrag.

12. Städtische Garantieverpflichtungen

keine

13. Finanzielle Zielvorgaben

keine

14. Finanzhilfedaten

Dieser Betrieb erhält von der Landeshauptstadt München keine Finanzhilfen.

15. Kreditaufnahmen

Nr.	Position in [Tsd. €]	2012	2013	2014	2015	2016
1	Kredit 1	0	0	0	0	0

1. Betrieb

Name ESB Erneuerbare Energien GmbH		UA
Rechtsform (einschließlich Zusatz) GmbH		Fachreferat nicht vorhanden
Gemeinnützigkeit nein		Betreuungsreferat Referat für Arbeit und Wirtschaft

2. Gesellschafter

Stamm- / Grundkapital:	25 [Tsd. €]	Anteile	
Gesellschafter / Eigentümer		[Tsd. €]	%
Energie Südbayern GmbH (siehe auch dort)		25	100

3. Vertreter und Organe

Siehe Punkt 5 und 6

4. Gegenstand und Aufgaben des Betriebes

Gegenstand des Betriebes ist die Verwaltung eigenen Vermögens.

5. Bezeichnung der Vertretung

Vertretung	Name	Aufgabe	Bezüge 2015 [Tsd. €]
Geschäftsführung	Dr. Lars Gerke		
	Andrè Schwihei		

zur Vertretung Geschäftsführung:

Basierend auf Art. 94 Abs. 3 GO i. V. m. §§ 285 Nr. 9a, 286 Abs. 4 HGB wurde die Angabe der Bezüge von den Geschäftsführern verweigert.

6. Mitglieder der Beschlussorgane

Beschlussorgan	Name - Funktion
Gesellschafterversammlung	-
	-

zu Gesellschafterversammlung:
vgl. Pos. Gesellschafter

7. Unterbeteiligungen

Beteiligung an	Kapitalanteil		Ergebnis [Tsd. €]
	[Tsd. €]	[%]	
KomEE GmbH & Co. KG, München (siehe auch dort)	20	100	104
KomEE Verwaltungsgesellschaft mbH (siehe auch dort)	25	100	0

8. Leistungsdaten

Leistungen	2012	2013	2014	2015	2016
nicht ausgewiesen	k. A.				

zu 2013 bis 2016: Zur Ausnahme der Datenlieferung siehe Beschluss des Ausschusses für Arbeit und Wirtschaft vom 01.03.2011 (SB).

9. Beschäftigte

Anzahl	2012	2013	2014	2015	2016
Durchschnittliches Vollzeitäquivalent	k. A.				
davon nicht differenziert [%]					

zu 2013 bis 2016: Zur Ausnahme der Datenlieferung siehe Beschluss des Ausschusses für Arbeit und Wirtschaft vom 01.03.2011 (SB).

10. Bilanzdaten / Vermögensdaten

Nr.	Position in [Tsd. €]	2012	2013	2014	2015	2016
	AKTIVA					
1	Anlagevermögen					
2	Umlaufvermögen					
3	Sonstiges					
4	Summe Aktiva					
	PASSIVA					
5	Eigenkapital					
6	Gezeichnetes Kapital					
15	Sonstiges					
16	Summe Passiva	k. A.				
	Bilanzkennzahlen					

zu 2013 bis 2016: Zur Ausnahme der Datenlieferung siehe Beschluss des Ausschusses für Arbeit und Wirtschaft vom 01.03.2011 (SB).

11. Daten der Erfolgsrechnung / Haushaltsdaten

Nr.	Position in [Tsd. €]	2012	2013	2014	2015	2016
2	Sonstige Erträge/Einnahmen			72	46	125
3	Summe Erträge/Einnahmen			72	46	125
8	Sonstiger Aufwand/Ausgaben	-2	-18			
9	Summe Aufwand/Ausgaben	-2	-18			
10	Betriebs-/Haushaltsergebnis	-2	-18	72	46	125
12	Ergebnis der gewöhnlichen Geschäftstätigkeit	-2	-18	72	46	125
15	Zwischenergebnis	-2	-18	72	46	125
16	Aufwendungen aus Gewinnabführung			-72	-46	-125
18	Jahresüberschuss/-fehlbetrag	-2	-18	0	0	0
	Betriebskennzahlen					
19	Deckungsgrad [%]	0	0			

zu Jahresüberschuss/-fehlbetrag:

zu 2014, 2015, 2016: Zur Ausnahme der Datenlieferung siehe Beschluss des Ausschusses für Arbeit und Wirtschaft vom 01.03.2011 (SB).

zu Sonstige Erträge/Einnahmen:

zu 2014, 2015, 2016: Bei dieser Position handelt es sich um das wirtschaftliche Ergebnis.

zu Sonstiger Aufwand/Ausgaben:

zu 2012: Bei dieser Position handelt es sich um den Jahresfehlbetrag.

zu 2013: Bei dieser Position handelt es sich um das wirtschaftliche Ergebnis.

zu Zwischenergebnis:

zu 2014, 2015, 2016: Ergebnisabführungsvertrag

12. Städtische Garantieverpflichtungen

keine

13. Finanzielle Zielvorgaben

keine

14. Finanzhilfedaten

Dieser Betrieb erhält von der Landeshauptstadt München keine Finanzhilfen.

15. Kreditaufnahmen

Nr.	Position in [Tsd. €]	2012	2013	2014	2015	2016
1	Kredit 1		0	0	0	0

1. Betrieb

Name KomEE GmbH & Co. KG	UA
Rechtsform (einschließlich Zusatz) GmbH & Co. KG	Fachreferat nicht vorhanden
Gemeinnützigkeit nein	Betreuungsreferat Referat für Arbeit und Wirtschaft

2. Gesellschafter

Stamm- / Grundkapital:	20 [Tsd. €]	
Gesellschafter / Eigentümer	[Tsd. €]	%
1) KomEE Verwaltungs GmbH (siehe auch dort)	0	0
2) ESB Erneuerbare Energien GmbH (siehe auch dort)	20	100

zu 1: Komplementärin ohne Einlage

zu 2: Kommanditist

3. Vertreter und Organe

Siehe Punkt 5 und 6

4. Gegenstand und Aufgaben des Betriebes

Durchführung von Projekten zur Energiegewinnung vor allem aus regenerativen Energiequellen, sowie die Beteiligung an anderen Unternehmen oder Projektgesellschaften mit gleichem oder ähnlichem Unternehmensgegenstand.

5. Bezeichnung der Vertretung

Vertretung	Name	Aufgabe	Bezüge 2015 [Tsd. €]
Geschäftsführung	KomEE Verwaltungs GmbH		

zur Vertretung Geschäftsführung:

Geschäftsführung und Vertretung durch die persönlich haftende Gesellschafterin

6. Mitglieder der Beschlussorgane

Beschlussorgan	Name - Funktion
Gesellschafterversammlung	-
Aufsichtsrat	Werner Bähre - Vorsitzender Norbert Kindermann - stv. Vorsitzender -

zu Gesellschafterversammlung:

vgl. Pos. Gesellschafter

7. Unterbeteiligungen

Beteiligung an	Kapitalanteil		Ergebnis [Tsd. €]
	[Tsd. €]	[%]	
Thüga Erneuerbare Energien GmbH & Co. KG	5.000	3,2	6.023

8. Leistungsdaten

Leistungen	2012	2013	2014	2015	2016
nicht ausgewiesen	k. A.				

zu 2013 bis 2016: Zur Ausnahme der Datenlieferung siehe Beschluss des Ausschusses für Arbeit und Wirtschaft vom 01.03.2011 (SB).

9. Beschäftigte

Anzahl	2012	2013	2014	2015	2016
Durchschnittliches Vollzeitäquivalent	k. A.				
davon nicht differenziert [%]					

zu 2013 bis 2016: Zur Ausnahme der Datenlieferung siehe Beschluss des Ausschusses für Arbeit und Wirtschaft vom 01.03.2011 (SB).

10. Bilanzdaten / Vermögensdaten

Nr.	Position in [Tsd. €]	2012	2013	2014	2015	2016
	AKTIVA					
2	Umlaufvermögen					
3	Sonstiges					
4	Summe Aktiva					
	PASSIVA					
5	Eigenkapital					
6	Gezeichnetes Kapital					
15	Sonstiges					
16	Summe Passiva	k. A.				
	Bilanzkennzahlen					

zu 2013 bis 2016: Zur Ausnahme der Datenlieferung siehe Beschluss des Ausschusses für Arbeit und Wirtschaft vom 01.03.2011 (SB).

11. Daten der Erfolgsrechnung / Haushaltsdaten

Nr.	Position in [Tsd. €]	2012	2013	2014	2015	2016
2	Sonstige Erträge/Einnahmen			88	104	203
3	Summe Erträge/Einnahmen			88	104	203
8	Sonstiger Aufwand/Ausgaben	0	-2			
9	Summe Aufwand/Ausgaben	0	-2			
10	Betriebs-/Haushaltsergebnis	0	-2	88	104	203
12	Ergebnis der gewöhnlichen Geschäftstätigkeit	0	-2	88	104	203
15	Zwischenergebnis	0	-2	88	104	203
18	Jahresüberschuss/-fehlbetrag	0	-2	88	104	203
	Betriebskennzahlen					
19	Deckungsgrad [%]	0	0			

zu Jahresüberschuss/-fehlbetrag:

zu 2013 bis 2016: Zur Ausnahme der Datenlieferung siehe Beschluss des Ausschusses für Arbeit und Wirtschaft vom 01.03.2011 (SB).

zu Sonstige Erträge/Einnahmen:

zu 2014, 2015, 2016: Bei dieser Position handelt es sich um das Jahresergebnis.

zu Sonstiger Aufwand/Ausgaben:

zu 2012: Bei dieser Position handelt es sich um den Jahresfehlbetrag -68,49 € (gerundet auf Tsd. €).

zu 2013: Jahresfehlbetrag

12. Städtische Garantieverpflichtungen

keine

13. Finanzielle Zielvorgaben

keine

14. Finanzhilfedaten

Dieser Betrieb erhält von der Landeshauptstadt München keine Finanzhilfen.

15. Kreditaufnahmen

Nr.	Position in [Tsd. €]	2012	2013	2014	2015	2016
1	Kredit 1	0	0	0	0	0

1. Betrieb

Name KomEE Verwaltungs GmbH		UA
Rechtsform (einschließlich Zusatz) GmbH		Fachreferat Referat für Arbeit und Wirtschaft
Gemeinnützigkeit nein		Betreuungsreferat nicht vorhanden

2. Gesellschafter

Stamm- / Grundkapital:	25 [Tsd. €]	Anteile	
Gesellschafter / Eigentümer		[Tsd. €]	%
ESB Erneuerbare Energien GmbH (siehe auch dort)		25	100

3. Vertreter und Organe

Siehe Punkt 5 und 6

4. Gegenstand und Aufgaben des Betriebes

Gegenstand der Gesellschaft ist die Verwaltung eigenen Vermögens in Form einer Beteiligung an der KomEE GmbH & Co. KG, München.

5. Bezeichnung der Vertretung

Vertretung	Name	Aufgabe	Bezüge 2015 [Tsd. €]
Geschäftsführung	Dr. Lars Gerke		
	André Schwihele		

zur Vertretung Geschäftsführung:

Basierend auf Art. 94 Abs. 3 GO i. V. m. §§ 285 Nr. 9a, 286 Abs. 4 HGB wurde die Angabe der Bezüge von den Geschäftsführern verweigert.

6. Mitglieder der Beschlussorgane

Beschlussorgan	Name - Funktion
Gesellschafterversammlung	-
	-

zu Gesellschafterversammlung:

vgl. Pos. Gesellschafter

7. Unterbeteiligungen

keine

8. Leistungsdaten

Leistungen	2012	2013	2014	2015	2016
nicht ausgewiesen	k. A.				

zu 2013 bis 2016: Zur Ausnahme der Datenlieferung siehe Beschluss des Ausschusses für Arbeit und Wirtschaft vom 01.03.2011 (SB).

9. Beschäftigte

Anzahl	2012	2013	2014	2015	2016
Durchschnittliches Vollzeitäquivalent	k. A.				
davon nicht differenziert [%]					

zu 2013 bis 2016: Zur Ausnahme der Datenlieferung siehe Beschluss des Ausschusses für Arbeit und Wirtschaft vom 01.03.2011 (SB).

10. Bilanzdaten / Vermögensdaten

Nr.	Position in [Tsd. €]	2012	2013	2014	2015	2016
	AKTIVA					
3	Sonstiges					
4	Summe Aktiva					
	PASSIVA					
15	Sonstiges					
16	Summe Passiva	k. A.				
	Bilanzkennzahlen					

zu 2013 bis 2016: Zur Ausnahme der Datenlieferung siehe Beschluss des Ausschusses für Arbeit und Wirtschaft vom 01.03.2011 (SB).

11. Daten der Erfolgsrechnung / Haushaltsdaten

Nr.	Position in [Tsd. €]	2012	2013	2014	2015	2016
2	Sonstige Erträge/Einnahmen				0	
3	Summe Erträge/Einnahmen				0	
8	Sonstiger Aufwand/Ausgaben	-1	0	0		
9	Summe Aufwand/Ausgaben	-1	0	0		
10	Betriebs-/Haushaltsergebnis	-1	0	0	0	
12	Ergebnis der gewöhnlichen Geschäftstätigkeit	-1	0	0	0	
15	Zwischenergebnis	-1	0	0	0	
18	Jahresüberschuss/-fehlbetrag	-1	0	0	0	n. v.
	Betriebskennzahlen					
19	Deckungsgrad [%]	0	0	0		

zu Jahresüberschuss/-fehlbetrag:

zu 2013 bis 2015: Zur Ausnahme der Datenlieferung siehe Beschluss des Ausschusses für Arbeit und Wirtschaft vom 01.03.2011 (SB).

zu Sonstige Erträge/Einnahmen:

zu 2015: Bei dieser Position handelt es sich um den Jahresüberschuss i.H.v. 305,85 € (Rundung auf Tsd. €).

zu Sonstiger Aufwand/Ausgaben:

zu 2012: Bei dieser Position handelt es sich um den Jahresfehlbetrag.

zu 2013: Bei dieser Position handelt es sich um den Jahresfehlbetrag i. H. v. -347,05 €. Wegen Rundung auf Tsd. € wird in der Tabelle 0 ausgegeben.

zu 2014: Bei dieser Position handelt es sich um den Jahresfehlbetrag i. H. v. -30 € (Rundung auf Tsd. €).

12. Städtische Garantieverpflichtungen

keine

13. Finanzielle Zielvorgaben

keine

14. Finanzhilfedaten

Dieser Betrieb erhält von der Landeshauptstadt München keine Finanzhilfen.

15. Kreditaufnahmen

Nr.	Position in [Tsd. €]	2012	2013	2014	2015	2016
1	Kredit 1	0	0	0	0	0

1. Betrieb

Name ESB Wärme GmbH		UA
Rechtsform (einschließlich Zusatz) GmbH		Fachreferat nicht vorhanden
Gemeinnützigkeit nein		Betreuungsreferat Referat für Arbeit und Wirtschaft

2. Gesellschafter

Stamm- / Grundkapital:	25 [Tsd. €]	Anteile	
Gesellschafter / Eigentümer		[Tsd. €]	%
Energie Südbayern GmbH (siehe auch dort)		25	100

3. Vertreter und Organe

Siehe Punkt 5 und 6

4. Gegenstand und Aufgaben des Betriebes

Gegenstand des Unternehmens ist die Versorgung von Gebäuden mit Wärme und Kälte einschließlich des Betriebes, der Errichtung und Unterhaltung aller hierzu erforderlichen Versorgungsanlagen sowie Dienstleistungen im leitungsgebundenen Versorgungsbereich.

5. Bezeichnung der Vertretung

Vertretung	Name	Aufgabe	Bezüge 2015 [Tsd. €]
Geschäftsführung	Bernhard Reith	Geschäftsführer	

zu Bernhard Reith:

Basierend auf Art. 94 Abs. 3 GO i.V.m. §§285 Nr. 9a, 286 Abs. 4 HGB wurde die Angabe der Bezüge von den Geschäftsführern verweigert

6. Mitglieder der Beschlussorgane

Beschlussorgan	Name - Funktion
Gesellschafterversammlung	-
	-

zu Gesellschafterversammlung:
vgl. Pos. Gesellschafter

7. Unterbeteiligungen

Beteiligung an	Kapitalanteil		Ergebnis [Tsd. €]
	[Tsd. €]	[%]	
Wärmeversorgung Oberes Isartal (siehe auch dort)	26	50	12

8. Leistungsdaten

Leistungen	2012	2013	2014	2015	2016
nicht ausgewiesen	k. A.				

zu 2013 bis 2016: Zur Ausnahme der Datenlieferung siehe Beschluss des Ausschusses für Arbeit und Wirtschaft vom 01.03.2011 (SB).

9. Beschäftigte

Anzahl	2012	2013	2014	2015	2016
Durchschnittliches Vollzeitäquivalent	k. A.				
davon nicht differenziert [%]					
davon schwerbehindert [%]					

zu 2013 bis 2016: Zur Ausnahme der Datenlieferung siehe Beschluss des Ausschusses für Arbeit und Wirtschaft vom 01.03.2011 (SB).

10. Bilanzdaten / Vermögensdaten

Nr.	Position in [Tsd. €]	2012	2013	2014	2015	2016
	AKTIVA					
1	Anlagevermögen					
2	Umlaufvermögen					
3	Sonstiges					
4	Summe Aktiva					
	PASSIVA					
5	Eigenkapital					
6	Gezeichnetes Kapital					
7	Rücklagen					
9	Gewinn- und Verlustvortrag					
10	Ergebnis					
11	Rückstellungen					
12	Verbindlichkeiten					
13	Verbindlichkeiten gegenüber Gesellschaftern					
14	Andere Verbindlichkeiten					
15	Sonstiges					
16	Summe Passiva	k. A.				
	Bilanzkennzahlen					
17	Eigenkapitalquote [%]					
18	Verschuldungsgrad [%]					
19	Eigenkapitalverzinsung [%]					
20	Eigenkapitalverzinsung vor Gewinnabführung / Zuschuss [%]					

zu 2013 bis 2016: Zur Ausnahme der Datenlieferung siehe Beschluss des Ausschusses für Arbeit und Wirtschaft vom 01.03.2011 (SB).

11. Daten der Erfolgsrechnung / Haushaltsdaten

Nr.	Position in [Tsd. €]	2012	2013	2014	2015	2016
1	Erlöse/Gebühren/Entgelte					
2	Sonstige Erträge/Einnahmen	799	1.157	1.872	1.350	1.321
3	Summe Erträge/Einnahmen	799	1.157	1.872	1.350	1.321
4	Sachaufwand/-ausgaben					
5	Personalaufwand/-ausgaben					
6	Abschreibungen					
8	Sonstiger Aufwand/Ausgaben					
9	Summe Aufwand/Ausgaben					
10	Betriebs-/Haushaltsergebnis	799	1.157	1.872	1.350	1.321
11	Finanzergebnis					
12	Ergebnis der gewöhnlichen Geschäftstätigkeit	799	1.157	1.872	1.350	1.321
14	Steuern					
15	Zwischenergebnis	799	1.157	1.872	1.350	1.321
16	Aufwendungen aus Gewinnabführung			-1.872	-1.350	-1.321
18	Jahresüberschuss/-fehlbetrag	799	1.157	0	0	0
	Betriebskennzahlen					
19	Deckungsgrad [%]					

zu Aufwendungen aus Gewinnabführung:
zu 2014, 2015, 2016: Ergebnisabführungsvertrag

zu Jahresüberschuss/-fehlbetrag:
zu 2013 bis 2016: Zur Ausnahme der Datenlieferung siehe Beschluss des Ausschusses für Arbeit und Wirtschaft vom 01.03.2011 (SB).

zu Sonstige Erträge/Einnahmen:
zu 2012 bis 2016: Bei dieser Position handelt es sich um das wirtschaftliche Ergebnis.

12. Städtische Garantieverpflichtungen

keine

13. Finanzielle Zielvorgaben

keine

14. Finanzhilfedaten

Dieser Betrieb erhält von der Landeshauptstadt München keine Finanzhilfen.

15. Kreditaufnahmen

Nr.	Position in [Tsd. €]	2012	2013	2014	2015	2016
1	Kredit 1	0	0	0	0	10.000

1. Betrieb

Name Wärmeversorgung Oberes Isartal		UA
Rechtsform (einschließlich Zusatz) Arbeitsgemeinschaft (BGB-Gesellschaft)		Fachreferat nicht vorhanden
Gemeinnützigkeit nein		Betreuungsreferat Referat für Arbeit und Wirtschaft

Arbeitsgemeinschaftsvertrag von 2008

2. Gesellschafter

Stamm- / Grundkapital:	52 [Tsd. €]	Anteile	
Gesellschafter / Eigentümer		[Tsd. €]	%
ESB Wärme GmbH (siehe auch dort)		26	50
KEW Karwendel Energie und Wasser GmbH (siehe auch dort)		26	50

3. Vertreter und Organe

Siehe Punkt 5 und 6

4. Gegenstand und Aufgaben des Betriebes

Der Zweck der Gesellschaft erstreckt sich auf die Durchführung von Neben- und Zusatzarbeiten, die zeitlich und räumlich mit dem Projekt im Oberen Isartal zusammenhängen. Der Schwerpunkt Projektrealisierung ist in den Gemeinden Krün, Wallgau und Mittenwald ausgerichtet.

5. Bezeichnung der Vertretung

Vertretung	Name	Aufgabe	Bezüge 2015 [Tsd. €]
Geschäftsführer	GF der KEW Karwendel Energie und Wasser GmbH	Kaufmännische Betriebsführung	
	GF der ESB Wärme GmbH	Technische Betriebsführung	

zur Vertretung Geschäftsführer:

Basierend auf Art. 94 Abs. 3 GO i. V. m. §§ 285 Nr. 9a, 286 Abs. 4 HGB wurde die Angabe der Bezüge von den Geschäftsführern verweigert.

6. Mitglieder der Beschlussorgane

Beschlussorgan	Name - Funktion
	-
	-

7. Unterbeteiligungen

keine

8. Leistungsdaten

Bei den Daten für 2015 handelt es sich um Zahlen aus einem vorläufigen Jahresabschluss.

Leistungen	2012	2013	2014	2015	2016
nicht ausgewiesen					

zu nicht ausgewiesen:

zu 2013 bis 2016: Zur Ausnahme der Datenlieferung siehe Beschluss des Ausschusses für Arbeit und Wirtschaft vom 01.03.2011 (SB).

9. Beschäftigte

Bei den Daten für 2015 handelt es sich um Zahlen aus einem vorläufigen Jahresabschluss.

Anzahl	2012	2013	2014	2015	2016
Durchschnittliches Vollzeitäquivalent					
davon nicht differenziert [%]					

zu Durchschnittliches Vollzeitäquivalent:

zu 2013 bis 2016: Zur Ausnahme der Datenlieferung siehe Beschluss des Ausschusses für Arbeit und Wirtschaft vom 01.03.2011 (SB).

10. Bilanzdaten / Vermögensdaten

Bei den Daten für 2015 handelt es sich um Zahlen aus einem vorläufigen Jahresabschluss.

Nr.	Position in [Tsd. €]	2012	2013	2014	2015	2016
	AKTIVA					
3	Sonstiges					
4	Summe Aktiva					
	PASSIVA					
15	Sonstiges					
16	Summe Passiva					
	Bilanzkennzahlen					

zu 2013 bis 2016: Zur Ausnahme der Datenlieferung siehe Beschluss des Ausschusses für Arbeit und Wirtschaft vom 01.03.2011 (SB).

11. Daten der Erfolgsrechnung / Haushaltsdaten

Bei den Daten für 2015 handelt es sich um Zahlen aus einem vorläufigen Jahresabschluss.

Nr.	Position in [Tsd. €]	2012	2013	2014	2015	2016
2	Sonstige Erträge/Einnahmen		10	11	12	
3	Summe Erträge/Einnahmen		10	11	12	
10	Betriebs-/Haushaltsergebnis		10	11	12	
12	Ergebnis der gewöhnlichen Geschäftstätigkeit		10	11	12	
15	Zwischenergebnis		10	11	12	
18	Jahresüberschuss/-fehlbetrag		10	11	12	n. v.
	Betriebskennzahlen					

zu Jahresüberschuss/-fehlbetrag:

zu 2013 bis 2015: Zur Ausnahme der Datenlieferung siehe Beschluss des Ausschusses für Arbeit und Wirtschaft vom 01.03.2011 (SB).

zu Sonstige Erträge/Einnahmen:

zu 2013 bis 2015: Bei diesem Betrag handelt es sich um das wirtschaftliche Ergebnis.

12. Städtische Garantieverpflichtungen

Keine

13. Finanzielle Zielvorgaben

Keine

14. Finanzhilfedaten

Dieser Betrieb erhält von der Landeshauptstadt München keine Finanzhilfen.

15. Kreditaufnahmen

Bei den Daten für 2015 handelt es sich um Zahlen aus einem vorläufigen Jahresabschluss.

Nr.	Position in [Tsd. €]	2012	2013	2014	2015	2016
1	Kredit 1		0	0	0	0

1. Betrieb

Name Gas und Wärme GmbH Bad Aibling		UA
Rechtsform (einschließlich Zusatz) GmbH		Fachreferat nicht vorhanden
Gemeinnützigkeit nein		Betreuungsreferat Referat für Arbeit und Wirtschaft

2. Gesellschafter

Stamm- / Grundkapital:	1.023 [Tsd. €]	
Gesellschafter / Eigentümer	[Tsd. €]	%
Energie Südbayern GmbH (siehe auch dort)	511	50
Stadtwerke Bad Aibling	511	50

3. Vertreter und Organe

Siehe Punkt 5 und 6

4. Gegenstand und Aufgaben des Betriebes

Zweck der Gesellschaft ist die Versorgung der Bürger und der Industrie innerhalb des Gebiets der Stadt Bad Aibling mit Gas und Wärme einschließlich des Betriebs, der Errichtung, Unterhaltung sowie des Erwerbs aller hierzu erforderlichen Versorgungsanlagen (Wärme- und Gasversorgungsanlagen, Blockheizkraftwerk).

5. Bezeichnung der Vertretung

Vertretung	Name	Aufgabe	Bezüge 2015 [Tsd. €]
Geschäftsführung	Dipl.-Ing. Fritz Walter Keilhauer	Technischer Geschäftsführer	
	Helmut Schmidbauer	Kaufmännischer Geschäftsführer	

zur Vertretung Geschäftsführung:

Basierend auf Art. 94 Abs. 3 GO i. V. m. §§ 285 Nr. 9a, 286 Abs. 4 HGB wurde die Angabe der Bezüge von den Geschäftsführern verweigert.

6. Mitglieder der Beschlussorgane

Beschlussorgan	Name - Funktion
Gesellschafterversammlung	-
Aufsichtsrat	Felix Schwaller - Vorsitzender
	Werner Bähre - stv. Vorsitzender
	Heidi Benda -
	Markus Stigloher -
	Josef Glaser -
	Erwin Kühnel -
	Rosemarie Matheis -
	Josef Schmid -
	Norbert Kindermann -
	-

zu Gesellschafterversammlung:
vgl. Pos. Gesellschafter

7. Unterbeteiligungen

Beteiligung an	Kapitalanteil		Ergebnis [Tsd. €]
	[Tsd. €]	[%]	
Plattform Energie GmbH (siehe auch dort)	10	3,85	117

8. Leistungsdaten

Bei den Daten für 2015 handelt es sich um Zahlen aus einem vorläufigen Jahresabschluss.

Leistungen	2012	2013	2014	2015	2016
nicht ausgewiesen	k. A.				
Erdgasabsatz in MWh (ohne Eigenverbrauch)					

zu nicht ausgewiesen:

zu 2013 bis 2016: Zur Ausnahme der Datenlieferung siehe Beschluss des Ausschusses für Arbeit und Wirtschaft vom 01.03.2011 (SB).

9. Beschäftigte

Bei den Daten für 2015 handelt es sich um Zahlen aus einem vorläufigen Jahresabschluss.

Anzahl	2012	2013	2014	2015	2016
Durchschnittliches Vollzeitäquivalent	k. A.				
davon nicht differenziert [%]					

zu 2013 bis 2016: Zur Ausnahme der Datenlieferung siehe Beschluss des Ausschusses für Arbeit und Wirtschaft vom 01.03.2011 (SB).

10. Bilanzdaten / Vermögensdaten

Bei den Daten für 2015 handelt es sich um Zahlen aus einem vorläufigen Jahresabschluss.

Nr.	Position in [Tsd. €]	2012	2013	2014	2015	2016
	AKTIVA					
1	Anlagevermögen					
2	Umlaufvermögen					
3	Sonstiges					
4	Summe Aktiva					
	PASSIVA					
5	Eigenkapital					
6	Gezeichnetes Kapital					
7	Rücklagen					
10	Ergebnis					
11	Rückstellungen					
12	Verbindlichkeiten					
13	Verbindlichkeiten gegenüber Gesellschaftern					
14	Andere Verbindlichkeiten					
15	Sonstiges					
16	Summe Passiva	k. A.				
	Bilanzkennzahlen					
17	Eigenkapitalquote [%]					
18	Verschuldungsgrad [%]					
19	Eigenkapitalverzinsung [%]					
20	Eigenkapitalverzinsung vor Gewinnabführung / Zuschuss [%]					

zu 2013 bis 2016: Zur Ausnahme der Datenlieferung siehe Beschluss des Ausschusses für Arbeit und Wirtschaft vom 01.03.2011 (SB).

11. Daten der Erfolgsrechnung / Haushaltsdaten

Bei den Daten für 2015 handelt es sich um Zahlen aus einem vorläufigen Jahresabschluss.

Nr.	Position in [Tsd. €]	2012	2013	2014	2015	2016
1	Erlöse/Gebühren/Entgelte					
2	Sonstige Erträge/Einnahmen	638	654	508	449	380
3	Summe Erträge/Einnahmen	638	654	508	449	380
4	Sachaufwand/-ausgaben					
5	Personalaufwand/-ausgaben					
6	Abschreibungen					
8	Sonstiger Aufwand/Ausgaben					
9	Summe Aufwand/Ausgaben					
10	Betriebs-/Haushaltsergebnis	638	654	508	449	380
11	Finanzergebnis					
12	Ergebnis der gewöhnlichen Geschäftstätigkeit	638	654	508	449	380
13	Außerordentliches Ergebnis					
14	Steuern					
15	Zwischenergebnis	638	654	508	449	380
18	Jahresüberschuss/-fehlbetrag	638	654	508	449	380
	Betriebskennzahlen					
19	Deckungsgrad [%]					

zu Jahresüberschuss/-fehlbetrag:

zu 2013 bis 2016: Zur Ausnahme der Datenlieferung siehe Beschluss des Ausschusses für Arbeit und Wirtschaft vom 01.03.2011 (SB).

zu Sonstige Erträge/Einnahmen:

Bei dieser Position handelt es sich um das wirtschaftliche Ergebnis.

12. Städtische Garantieverpflichtungen

keine

13. Finanzielle Zielvorgaben

keine

14. Finanzhilfedaten

Dieser Betrieb erhält von der Landeshauptstadt München keine Finanzhilfen.

15. Kreditaufnahmen

Bei den Daten für 2015 handelt es sich um Zahlen aus einem vorläufigen Jahresabschluss.

Nr.	Position in [Tsd. €]	2012	2013	2014	2015	2016
1	Kredit 1	0	0	0	0	0

1. Betrieb

Name Gasversorgung Dingolfing GmbH & Co. KG, i.Gr.	UA
Rechtsform (einschließlich Zusatz) GmbH & Co. KG (i.Gr.)	Fachreferat nicht vorhanden
Gemeinnützigkeit nein	Betreuungsreferat Referat für Arbeit und Wirtschaft

2. Gesellschafter

Stamm- / Grundkapital:	10 [Tsd. €]	
Gesellschafter / Eigentümer	[Tsd. €]	%
1) Energie Südbayern GmbH (siehe auch dort)	10	100
2) Gasversorgung Dingolfing Verwaltung GmbH i. Gr. (siehe auch dort)	0	0

zu 1: Kommanditist

zu 2: Komplementärin ohne Einlage

3. Vertreter und Organe

Siehe Punkt 5 und 6

4. Gegenstand und Aufgaben des Betriebes

Gegenstand des UN ist die Versorgung der Bevölkerung der Stadt Dingolfing mit Gas, hierbei insbesondere die Errichtung, die Übernahme, der Betrieb, die Instandhaltung und der Ausbau von Infrastrukturnetzen und -anlagen für Gas sowie die damit in Zusammenhang stehenden Tätigkeiten. Die §§ 87 ff. Gemeindeordnung für Bayern (BayGO) bleiben unberührt.

5. Bezeichnung der Vertretung

Vertretung	Name	Aufgabe	Bezüge 2015 [Tsd. €]
Geschäftsführung	Gasversorgung Dingolfing Verwaltung GmbH		

zur Vertretung Geschäftsführung:

Geschäftsführung und Vertretung durch persönlich haftende Gesellschafterin

6. Mitglieder der Beschlussorgane

Beschlussorgan	Name - Funktion
Gesellschafterversammlung	-
	-

zu Gesellschafterversammlung:

vgl. Pos. Gesellschafter

7. Unterbeteiligungen

keine

8. Leistungsdaten

Bei den Daten für 2015 handelt es sich um Zahlen aus einem vorläufigen Jahresabschluss.

Leistungen	2012	2013	2014	2015	2016
nicht ausgewiesen					

zu nicht ausgewiesen:

zu 2016: Zur Ausnahme der Datenlieferung siehe Beschluss des Ausschusses für Arbeit und Wirtschaft vom 01.03.2011 (SB).

9. Beschäftigte

Anzahl	2012	2013	2014	2015	2016
Durchschnittliches Vollzeitäquivalent					
davon nicht differenziert [%]					

zu Durchschnittliches Vollzeitäquivalent:

zu 2016: Zur Ausnahme der Datenlieferung siehe Beschluss des Ausschusses für Arbeit und Wirtschaft vom 01.03.2011 (SB).

10. Bilanzdaten / Vermögensdaten

Nr.	Position in [Tsd. €]	2012	2013	2014	2015	2016
	AKTIVA					
3	Sonstiges					
4	Summe Aktiva					
	PASSIVA					
15	Sonstiges					
16	Summe Passiva					
	Bilanzkennzahlen					

zu Summe Aktiva:

zu 2016: Zur Ausnahme der Datenlieferung siehe Beschluss des Ausschusses für Arbeit und Wirtschaft vom 01.03.2011 (SB).

11. Daten der Erfolgsrechnung / Haushaltsdaten

Nr.	Position in [Tsd. €]	2012	2013	2014	2015	2016
18	Jahresüberschuss/-fehlbetrag					
	Betriebskennzahlen					

zu Jahresüberschuss/-fehlbetrag:

zu 2016: Gründung in 2016, Planzahlen liegen nicht vor. Zur Ausnahme der Datenlieferung siehe Beschluss des Ausschusses für Arbeit und Wirtschaft vom 01.03.2011 (SB).

12. Städtische Garantieverpflichtungen

keine

13. Finanzielle Zielvorgaben

keine

14. Finanzhilfedaten

Dieser Betrieb erhält von der Landeshauptstadt München keine Finanzhilfen.

15. Kreditaufnahmen

keine Angaben

1. Betrieb

Name Gasversorgung Dingolfing Verwaltung GmbH, i.Gr.	UA
Rechtsform (einschließlich Zusatz) GmbH (i.Gr.)	Fachreferat nicht vorhanden
Gemeinnützigkeit nein	Betreuungsreferat Referat für Arbeit und Wirtschaft

2. Gesellschafter

Stamm- / Grundkapital:	25 [Tsd. €]	Anteile	
Gesellschafter / Eigentümer		[Tsd. €]	%
Energie Südbayern GmbH (siehe auch dort)		25	100

3. Vertreter und Organe

Siehe Punkt 5 und 6

4. Gegenstand und Aufgaben des Betriebes

Verwaltung des eigenen Vermögens sowie Beteiligung als persönlich haftende Gesellschafterin an der Kommanditgesellschaft unter der Firma Gasversorgung Dingolfing GmbH & Co. KG und Führung deren Geschäfte. Die §§ 87 ff. Gemeindeordnung für Bayern (BayGO) bleiben unberührt.

5. Bezeichnung der Vertretung

Vertretung	Name	Aufgabe	Bezüge 2015 [Tsd. €]
Geschäftsführung	Michael Schneider		

zu Michael Schneider:

Basierend auf Art. 94 Abs. 3 GO i.V.m. §§285 Nr. 9a, 286 Abs. 4 HGB wurde die Angabe der Bezüge vom Geschäftsführer verweigert

6. Mitglieder der Beschlussorgane

Beschlussorgan	Name - Funktion
Gesellschafterversammlung	-
	-

zu Gesellschafterversammlung:

vgl. Pos. Gesellschafter

7. Unterbeteiligungen

keine

8. Leistungsdaten

Bei den Daten für 2015 handelt es sich um Zahlen aus einem vorläufigen Jahresabschluss.

Leistungen	2012	2013	2014	2015	2016
nicht ausgewiesen					

zu nicht ausgewiesen:

zu 2016: Zur Ausnahme der Datenlieferung siehe Beschluss des Ausschusses für Arbeit und Wirtschaft vom 01.03.2011 (SB)

9. Beschäftigte

Anzahl	2012	2013	2014	2015	2016
Durchschnittliches Vollzeitäquivalent					
davon nicht differenziert [%]					

zu Durchschnittliches Vollzeitäquivalent:

zu 2016: Zur Ausnahme der Datenlieferung siehe Beschluss des Ausschusses für Arbeit und Wirtschaft vom 01.03.2011 (SB)

10. Bilanzdaten / Vermögensdaten

Nr.	Position in [Tsd. €]	2012	2013	2014	2015	2016
	AKTIVA					
3	Sonstiges					
4	Summe Aktiva					
	PASSIVA					
15	Sonstiges					
16	Summe Passiva					
	Bilanzkennzahlen					

zu Summe Aktiva:

zu 2016: Zur Ausnahme der Datenlieferung siehe Beschluss des Ausschusses für Arbeit und Wirtschaft vom 01.03.2011 (SB).

11. Daten der Erfolgsrechnung / Haushaltsdaten

Nr.	Position in [Tsd. €]	2012	2013	2014	2015	2016
18	Jahresüberschuss/-fehlbetrag					
	Betriebskennzahlen					

zu Jahresüberschuss/-fehlbetrag:

zu 2016: Gründung in 2016, Planzahlen liegen nicht vor. Zur Ausnahme der Datenlieferung siehe Beschluss des Ausschusses für Arbeit und Wirtschaft vom 01.03.2011 (SB).

12. Städtische Garantieverpflichtungen

keine

13. Finanzielle Zielvorgaben

keine

14. Finanzhilfedaten

Dieser Betrieb erhält von der Landeshauptstadt München keine Finanzhilfen.

15. Kreditaufnahmen

keine Angaben

1. Betrieb

Name Gasversorgung Pfaffenhofen a.d. Ilm GmbH & Co. KG, i.Gr.	UA
Rechtsform (einschließlich Zusatz) GmbH & Co. KG (i.Gr.)	Fachreferat nicht vorhanden
Gemeinnützigkeit nein	Betreuungsreferat Referat für Arbeit und Wirtschaft

2. Gesellschafter

Stamm- / Grundkapital:	10 [Tsd. €]	
Gesellschafter / Eigentümer	[Tsd. €]	%
1) Energie Südbayern GmbH (siehe auch dort)	10	100
2) Gasversorgung Pfaffenhofen a.d. Ilm GmbH (siehe auch dort)	0	0

zu 1: Kommanditist

zu 2: Komplementärin ohne Einlage

3. Vertreter und Organe

Siehe Punkt 5 und 6

4. Gegenstand und Aufgaben des Betriebes

Gegenstand des Unternehmens der Gesellschaft ist die Versorgung der Bevölkerung der Stadt Pfaffenhofen a.d. Ilm mit Gas, hierbei insbesondere die Planung, Errichtung, Betrieb, Wartung, Erwerb, Vermarktung und Nutzung von Netzanlagen und sonstigen Speicherungs- und Verteilungssystemen für Energie auf dem Gebiet der Stadt Pfaffenhofen a.d. Ilm sowie die Erbringung und Vermarktung von damit zusammenhängenden, gegebenenfalls ergänzenden Dienstleistungen.

5. Bezeichnung der Vertretung

Vertretung	Name	Aufgabe	Bezüge 2015 [Tsd. €]
Geschäftsführung	Gasversorgung Pfaffenhofen a.d. Ilm Verwaltung GmbH		

zur Vertretung Geschäftsführung:

Geschäftsführung und Vertretung durch persönlich haftende Gesellschafterin

6. Mitglieder der Beschlussorgane

Beschlussorgan	Name - Funktion
Gesellschafterversammlung	-
	-

zu Gesellschafterversammlung:

vgl. Pos. Gesellschafter

7. Unterbeteiligungen

keine

8. Leistungsdaten

Bei den Daten für 2015 handelt es sich um Zahlen aus einem vorläufigen Jahresabschluss.

Leistungen	2012	2013	2014	2015	2016
nicht ausgewiesen					

zu nicht ausgewiesen:

zu 2016: Zur Ausnahme der Datenlieferung siehe Beschluss des Ausschusses für Arbeit und Wirtschaft vom 01.03.2011 (SB).

9. Beschäftigte

Anzahl	2012	2013	2014	2015	2016
Durchschnittliches Vollzeitäquivalent					
davon nicht differenziert [%]					

zu Durchschnittliches Vollzeitäquivalent:

zu 2016: Zur Ausnahme der Datenlieferung siehe Beschluss des Ausschusses für Arbeit und Wirtschaft vom 01.03.2011 (SB).

10. Bilanzdaten / Vermögensdaten

Nr.	Position in [Tsd. €]	2012	2013	2014	2015	2016
	AKTIVA					
3	Sonstiges					
4	Summe Aktiva					
	PASSIVA					
15	Sonstiges					
16	Summe Passiva					
	Bilanzkennzahlen					

zu 2016: Zur Ausnahme der Datenlieferung siehe Beschluss des Ausschusses für Arbeit und Wirtschaft vom 01.03.2011 (SB).

11. Daten der Erfolgsrechnung / Haushaltsdaten

Nr.	Position in [Tsd. €]	2012	2013	2014	2015	2016
18	Jahresüberschuss/-fehlbetrag					
	Betriebskennzahlen					

zu Jahresüberschuss/-fehlbetrag:

zu 2016: Gründung in 2016, Planzahlen liegen nicht vor. Zur Ausnahme der Datenlieferung siehe Beschluss des Ausschusses für Arbeit und Wirtschaft vom 01.03.2011 (SB).

12. Städtische Garantieverpflichtungen

keine

13. Finanzielle Zielvorgaben

keine

14. Finanzhilfedaten

Dieser Betrieb erhält von der Landeshauptstadt München keine Finanzhilfen.

15. Kreditaufnahmen

keine Angaben

1. Betrieb

Name Gasversorgung Pfaffenhofen a.d. Ilm Verwaltung GmbH, i.Gr.	UA
Rechtsform (einschließlich Zusatz) GmbH (i.Gr.)	Fachreferat nicht vorhanden
Gemeinnützigkeit nein	Betreuungsreferat Referat für Arbeit und Wirtschaft

2. Gesellschafter

Stamm- / Grundkapital:	25 [Tsd. €]	Anteile	
Gesellschafter / Eigentümer		[Tsd. €]	%
Energie Südbayern GmbH (siehe auch dort)		25	100

3. Vertreter und Organe

Siehe Punkt 5 und 6

4. Gegenstand und Aufgaben des Betriebes

Verwaltung des eigenen Vermögens sowie Beteiligung als persönlich haftende Gesellschafterin an der Kommanditgesellschaft unter der Firma Gasversorgung Pfaffenhofen a. d. Ilm GmbH & Co. KG und Führung deren Geschäfte. Die §§ 87 ff. Gemeindeordnung für Bayern (BayGO) bleiben unberührt.

5. Bezeichnung der Vertretung

Vertretung	Name	Aufgabe	Bezüge 2015 [Tsd. €]
Geschäftsführung	Michael Schneider		

zu Michael Schneider:

Basierend auf Art. 94 Abs. 3 GO i.V.m. §§285 Nr. 9a, 286 Abs. 4 HGB wurde die Angabe der Bezüge vom Geschäftsführer verweigert

6. Mitglieder der Beschlussorgane

Beschlussorgan	Name - Funktion
Gesellschafterversammlung	-
	-

zu Gesellschafterversammlung:
vgl. Pos. Gesellschafter

7. Unterbeteiligungen

keine

8. Leistungsdaten

Bei den Daten für 2015 handelt es sich um Zahlen aus einem vorläufigen Jahresabschluss.

Leistungen	2012	2013	2014	2015	2016
nicht ausgewiesen					

zu nicht ausgewiesen:

zu 2016: Zur Ausnahme der Datenlieferung siehe Beschluss des Ausschusses für Arbeit und Wirtschaft vom 01.03.2011 (SB).

9. Beschäftigte

Anzahl	2012	2013	2014	2015	2016
Durchschnittliches Vollzeitäquivalent					
davon nicht differenziert [%]					

zu Durchschnittliches Vollzeitäquivalent:

zu 2016: Zur Ausnahme der Datenlieferung siehe Beschluss des Ausschusses für Arbeit und Wirtschaft vom 01.03.2011 (SB)

10. Bilanzdaten / Vermögensdaten

Nr.	Position in [Tsd. €]	2012	2013	2014	2015	2016
	AKTIVA					
3	Sonstiges					
4	Summe Aktiva					
	PASSIVA					
15	Sonstiges					
16	Summe Passiva					
	Bilanzkennzahlen					

zu Summe Aktiva:

zu 2016: Zur Ausnahme der Datenlieferung siehe Beschluss des Ausschusses für Arbeit und Wirtschaft vom 01.03.2011 (SB).

11. Daten der Erfolgsrechnung / Haushaltsdaten

Nr.	Position in [Tsd. €]	2012	2013	2014	2015	2016
18	Jahresüberschuss/-fehlbetrag					
	Betriebskennzahlen					

zu Jahresüberschuss/-fehlbetrag:

zu 2016: Gründung in 2016, Planzahlen liegen nicht vor. Zur Ausnahme der Datenlieferung siehe Beschluss des Ausschusses für Arbeit und Wirtschaft vom 01.03.2011 (SB).

12. Städtische Garantieverpflichtungen

keine

13. Finanzielle Zielvorgaben

keine

14. Finanzhilfedaten

Dieser Betrieb erhält von der Landeshauptstadt München keine Finanzhilfen.

15. Kreditaufnahmen

keine Angaben

1. Betrieb

Name INNergie GmbH		UA
Rechtsform (einschließlich Zusatz) GmbH		Fachreferat nicht vorhanden
Gemeinnützigkeit nein		Betreuungsreferat Referat für Arbeit und Wirtschaft

2. Gesellschafter

Stamm- / Grundkapital:	3.000 [Tsd. €]	
Gesellschafter / Eigentümer	[Tsd. €]	%
Energie Südbayern GmbH (siehe auch dort)	1.088	36,25
Stadtwerke Rosenheim GmbH & Co. KG	750	25
Gemeinde Stephanskirchen	263	8,75
Stadt Kolbermoor	225	7,5
Gemeinde Raubling	199	6,63
Gemeinde Rohrdorf	131	4,38
Gemeinde Brannenburg	113	3,75
Gemeinde Oberaudorf	113	3,75
Gemeinde Schechen	83	2,75
Gemeinde Flintsbach	38	1,25

3. Vertreter und Organe

Siehe Punkt 5 und 6

4. Gegenstand und Aufgaben des Betriebes

Gegenstand des Unternehmens ist die Versorgung der Bevölkerung und der Industrie mit Erdgas in den Gemeinden Bad Feilnbach, Brannenburg, Flintsbach, Kiefersfelden, Kolbermoor, Neubeuern, Nußdorf, Oberaudorf, Raubling, Rohrdorf, Schechen und Stephanskirchen einschließlich der Errichtung und Unterhaltung aller hierzu erforderlichen Versorgungsanlagen.

5. Bezeichnung der Vertretung

Vertretung	Name	Aufgabe	Bezüge 2015 [Tsd. €]
Geschäftsführung	Helmut Schmidbauer	Geschäftsführer	
	Sebastian Ranner	Geschäftsführer	

zur Vertretung Geschäftsführung:

Basierend auf Art. 94 Abs. 3 GO i. V. m. §§ 285 Nr. 9a, 286 Abs. 4 HGB wurde die Angabe der Bezüge von den Geschäftsführern verweigert.

6. Mitglieder der Beschlussorgane

Beschlussorgan	Name - Funktion
Gesellschafterversammlung	-
	-

zu Gesellschafterversammlung:
vgl. Pos. Gesellschafter

7. Unterbeteiligungen

Beteiligung an	Kapitalanteil		Ergebnis [Tsd. €]
	[Tsd. €]	[%]	
Innzeit Energie GmbH (siehe auch dort)	101	50,5	-193
Plattform Energie GmbH (siehe auch dort)	10	3,85	117

8. Leistungsdaten

Bei den Daten für 2015 handelt es sich um Zahlen aus einem vorläufigen Jahresabschluss.

Leistungen	2012	2013	2014	2015	2016
nicht ausgewiesen					
Gasabgabe in MWh	k. A.				
Leitungslänge in km	k. A.				

zu nicht ausgewiesen:

zu 2013 bis 2016: Zur Ausnahme der Datenlieferung siehe Beschluss des Ausschusses für Arbeit und Wirtschaft vom 01.03.2011 (SB).

9. Beschäftigte

Bei den Daten für 2015 handelt es sich um Zahlen aus einem vorläufigen Jahresabschluss.

Anzahl	2012	2013	2014	2015	2016
Durchschnittliches Vollzeitäquivalent	k. A.				
davon nicht differenziert [%]					

zu 2013 bis 2016: Zur Ausnahme der Datenlieferung siehe Beschluss des Ausschusses für Arbeit und Wirtschaft vom 01.03.2011 (SB).

10. Bilanzdaten / Vermögensdaten

Bei den Daten für 2015 handelt es sich um Zahlen aus einem vorläufigen Jahresabschluss.

Nr.	Position in [Tsd. €]	2012	2013	2014	2015	2016
	AKTIVA					
1	Anlagevermögen					
2	Umlaufvermögen					
3	Sonstiges					
4	Summe Aktiva					
	PASSIVA					
5	Eigenkapital					
6	Gezeichnetes Kapital					
7	Rücklagen					
8	Sonstige EK-Posten					
9	Gewinn- und Verlustvortrag					
10	Ergebnis					
11	Rückstellungen					
12	Verbindlichkeiten					
13	Verbindlichkeiten gegenüber Gesellschaftern					
14	Andere Verbindlichkeiten					
15	Sonstiges					
16	Summe Passiva		k. A.			
	Bilanzkennzahlen					
17	Eigenkapitalquote [%]					
18	Verschuldungsgrad [%]					
19	Eigenkapitalverzinsung [%]					
20	Eigenkapitalverzinsung vor Gewinnabführung / Zuschuss [%]					

zu 2013 bis 2016: Zur Ausnahme der Datenlieferung siehe Beschluss des Ausschusses für Arbeit und Wirtschaft vom 01.03.2011 (SB).

11. Daten der Erfolgsrechnung / Haushaltsdaten

Bei den Daten für 2015 handelt es sich um Zahlen aus einem vorläufigen Jahresabschluss.

Nr.	Position in [Tsd. €]	2012	2013	2014	2015	2016
1	Erlöse/Gebühren/Entgelte					
2	Sonstige Erträge/Einnahmen	2.045	1.450	1.340	875	814
3	Summe Erträge/Einnahmen	2.045	1.450	1.340	875	814
4	Sachaufwand/-ausgaben					
5	Personalaufwand/-ausgaben					
6	Abschreibungen					
8	Sonstiger Aufwand/Ausgaben					
9	Summe Aufwand/Ausgaben					
10	Betriebs-/Haushaltsergebnis	2.045	1.450	1.340	875	814
11	Finanzergebnis					
12	Ergebnis der gewöhnlichen Geschäftstätigkeit	2.045	1.450	1.340	875	814
14	Steuern					
15	Zwischenergebnis	2.045	1.450	1.340	875	814
17	Zuschüsse der Eigentümer					
18	Jahresüberschuss/-fehlbetrag	2.045	1.450	1.340	875	814
	Betriebskennzahlen					
19	Deckungsgrad [%]					

zu Jahresüberschuss/-fehlbetrag:

zu 2013 bis 2014: Zur Ausnahme der Datenlieferung siehe Beschluss des Ausschusses für Arbeit und Wirtschaft vom 01.03.2011 (SB).

zu Sonstige Erträge/Einnahmen:

Bei dieser Position handelt es sich um das wirtschaftliche Ergebnis.

12. Städtische Garantieverpflichtungen

keine

13. Finanzielle Zielvorgaben

keine

14. Finanzhilfedaten

Dieser Betrieb erhält von der Landeshauptstadt München keine Finanzhilfen.

15. Kreditaufnahmen

Bei den Daten für 2015 handelt es sich um Zahlen aus einem vorläufigen Jahresabschluss.

Nr.	Position in [Tsd. €]	2012	2013	2014	2015	2016
1	Kredit 1	0	0	0	1.336	1.000

1. Betrieb

Name Innzeit Energie GmbH		UA
Rechtsform (einschließlich Zusatz) GmbH		Fachreferat nicht vorhanden
Gemeinnützigkeit nein		Betreuungsreferat Referat für Arbeit und Wirtschaft

Gegründet am 16.04.2014

2. Gesellschafter

Stamm- / Grundkapital:	200 [Tsd. €]		Anteile	
Gesellschafter / Eigentümer			[Tsd. €]	%
INNergie GmbH (siehe auch dort)			101	50,5
Innzeit GmbH & Co.KG			99	49,5

3. Vertreter und Organe

Siehe Punkt 5 und 6

4. Gegenstand und Aufgaben des Betriebes

Versorgung mit Wärme, Kälte und Strom sowie die Produktion von Energie einschließlich des Betriebes, der Einrichtung und Unterhalten aller hierzu erforderlichen Versorgungsanlagen.

5. Bezeichnung der Vertretung

Vertretung	Name	Aufgabe	Bezüge 2015 [Tsd. €]
Geschäftsführung	Rupert Voß	Geschäftsführer	
	Sebastian Ranner	Geschäftsführer	

zur Vertretung Geschäftsführung:

Basierend auf Art. 94 Abs. 3 GO i. V. m. §§ 285 Nr. 9a, 286 Abs. 4 HGB wurde die Angabe der Bezüge von den Geschäftsführern verweigert.

6. Mitglieder der Beschlussorgane

Beschlussorgan	Name - Funktion
Gesellschafterversammlung	-
	-

zu Gesellschafterversammlung:
vgl. Pos. Gesellschafter

7. Unterbeteiligungen

keine

8. Leistungsdaten

Bei den Daten für 2015 handelt es sich um Zahlen aus einem vorläufigen Jahresabschluss.

Leistungen	2012	2013	2014	2015	2016
nicht ausgewiesen					

zu nicht ausgewiesen:

zu 2014, 2015, 2016: Zur Ausnahme der Datenlieferung siehe Beschluss des Ausschusses für Arbeit und Wirtschaft vom 01.03.2011 (SB).

9. Beschäftigte

Bei den Daten für 2015 handelt es sich um Zahlen aus einem vorläufigen Jahresabschluss.

Anzahl	2012	2013	2014	2015	2016
Durchschnittliches Vollzeitäquivalent					
davon nicht differenziert [%]					

zu Durchschnittliches Vollzeitäquivalent:

zu 2014, 2015, 2016: Zur Ausnahme der Datenlieferung siehe Beschluss des Ausschusses für Arbeit und Wirtschaft vom 01.03.2011 (SB).

10. Bilanzdaten / Vermögensdaten

Bei den Daten für 2015 handelt es sich um Zahlen aus einem vorläufigen Jahresabschluss.

Nr.	Position in [Tsd. €]	2012	2013	2014	2015	2016
	AKTIVA					
3	Sonstiges					
4	Summe Aktiva					
	PASSIVA					
15	Sonstiges					
16	Summe Passiva					
	Bilanzkennzahlen					

zu Summe Aktiva:

zu 2014, 2015, 2016: Zur Ausnahme der Datenlieferung siehe Beschluss des Ausschusses für Arbeit und Wirtschaft vom 01.03.2011 (SB).

11. Daten der Erfolgsrechnung / Haushaltsdaten

Bei den Daten für 2015 handelt es sich um Zahlen aus einem vorläufigen Jahresabschluss.

Nr.	Position in [Tsd. €]	2012	2013	2014	2015	2016
8	Sonstiger Aufwand/Ausgaben			-32	-193	
9	Summe Aufwand/Ausgaben			-32	-193	
10	Betriebs-/Haushaltsergebnis			-32	-193	
12	Ergebnis der gewöhnlichen Geschäftstätigkeit			-32	-193	
15	Zwischenergebnis			-32	-193	
18	Jahresüberschuss/-fehlbetrag			-32	-193	n. v.
	Betriebskennzahlen					
19	Deckungsgrad [%]			0	0	

zu Jahresüberschuss/-fehlbetrag:

zu 2014, 2015, 2016: Zur Ausnahme der Datenlieferung siehe Beschluss des Ausschusses für Arbeit und Wirtschaft vom 01.03.2011 (SB).

12. Städtische Garantieverpflichtungen

keine

13. Finanzielle Zielvorgaben

keine

14. Finanzhilfedaten

Dieser Betrieb erhält von der Landeshauptstadt München keine Finanzhilfen.

15. Kreditaufnahmen

Bei den Daten für 2015 handelt es sich um Zahlen aus einem vorläufigen Jahresabschluss.

Nr.	Position in [Tsd. €]	2012	2013	2014	2015	2016
1	Kredit 1			826	1.174	
2	Kredit 2			0	356	
3	übrige			0	500	

1. Betrieb

Name KEW Karwendel Energie und Wasser GmbH		UA
Rechtsform (einschließlich Zusatz) GmbH		Fachreferat nicht vorhanden
Gemeinnützigkeit nein		Betreuungsreferat Referat für Arbeit und Wirtschaft

2. Gesellschafter

Stamm- / Grundkapital:	1.025 [Tsd. €]	
Gesellschafter / Eigentümer	[Tsd. €]	%
Markt Mittenwald	523	51
Energie Südbayern GmbH (siehe auch dort)	502	49

3. Vertreter und Organe

Siehe Punkt 5 und 6

4. Gegenstand und Aufgaben des Betriebes

Unternehmensgegenstand ist die Erzeugung und der Bezug sowie die Verteilung von Strom, der Bezug und die Verteilung von Gas, die Gewinnung und Aufbereitung von (Trink-)Wasser sowie die Verteilung von Trink- und Brauchwasser und die Bereitstellung von Löschwasser einschließlich die Errichtung und Unterhalt aller hierzu erforderlichen technischen Anlagen und Einrichtungen mit Zubehör zum Zwecke der Versorgung der Endverbraucher mit Strom, Gas und Wasser im Gebiet des Marktes Mittenwald. Überdies betreibt das Unternehmen noch einen Brennstoff- bzw. Heizölhandel.

5. Bezeichnung der Vertretung

Vertretung	Name	Aufgabe	Bezüge 2015 [Tsd. €]
Geschäftsführung	Matthias Pöll	Kaufmännischer Geschäftsführer	
	Peter Imminger	Technischer Geschäftsführer	

zur Vertretung Geschäftsführung:

Basierend auf Art. 94 Abs. 3 GO i. V. m. §§ 285 Nr. 9a, 286 Abs. 4 HGB wurde die Angabe der Bezüge von den Geschäftsführern verweigert.

6. Mitglieder der Beschlussorgane

Beschlussorgan	Name - Funktion
Aufsichtsrat	Adolf Hornsteiner - Vorsitzender
	Werner Bähre - stellvertretender Vorsitzender
	Norbert Kindermann -
	Georg Gschwendtner -
	Klaus Zwerger -
	-
Gesellschafterversammlung	-

zu Gesellschafterversammlung:
vgl. Pos. Gesellschafter

7. Unterbeteiligungen

Beteiligung an	Kapitalanteil		Ergebnis [Tsd. €]
	[Tsd. €]	[%]	
Plattform Energie GmbH (siehe auch dort)	10	3,85	117
Wärmeversorgung Oberes Isartal (siehe auch dort)	26	50	12

8. Leistungsdaten

Bei den Daten für 2015 handelt es sich um Zahlen aus einem vorläufigen Jahresabschluss.

Leistungen	2012	2013	2014	2015	2016
nicht ausgewiesen	k. A.				

zu nicht ausgewiesen:

zu 2013 bis 2016: Zur Ausnahme der Datenlieferung siehe Beschluss des Ausschusses für Arbeit und Wirtschaft vom 01.03.2011 (SB).

9. Beschäftigte

Bei den Daten für 2015 handelt es sich um Zahlen aus einem vorläufigen Jahresabschluss.

Anzahl	2012	2013	2014	2015	2016
Durchschnittliches Vollzeitäquivalent	k. A.				
davon weiblich [%]					
davon männlich [%]					
davon nicht differenziert [%]					
davon schwerbehindert [%]					

zu 2013 bis 2016: Zur Ausnahme der Datenlieferung siehe Beschluss des Ausschusses für Arbeit und Wirtschaft vom 01.03.2011 (SB).

10. Bilanzdaten / Vermögensdaten

Bei den Daten für 2015 handelt es sich um Zahlen aus einem vorläufigen Jahresabschluss.

Nr.	Position in [Tsd. €]	2012	2013	2014	2015	2016
	AKTIVA					
1	Anlagevermögen					
2	Umlaufvermögen					
3	Sonstiges					
4	Summe Aktiva					
	PASSIVA					
5	Eigenkapital					
6	Gezeichnetes Kapital					
7	Rücklagen					
10	Ergebnis					
11	Rückstellungen					
12	Verbindlichkeiten					
13	Verbindlichkeiten gegenüber Gesellschaftern					
14	Andere Verbindlichkeiten					
15	Sonstiges					
16	Summe Passiva	k. A.				
	Bilanzkennzahlen					
17	Eigenkapitalquote [%]					
18	Verschuldungsgrad [%]					
19	Eigenkapitalverzinsung [%]					
20	Eigenkapitalverzinsung vor Gewinnabführung / Zuschuss [%]					

zu 2013 bis 2016: Zur Ausnahme der Datenlieferung siehe Beschluss des Ausschusses für Arbeit und Wirtschaft vom 01.03.2011 (SB).

11. Daten der Erfolgsrechnung / Haushaltsdaten

Bei den Daten für 2015 handelt es sich um Zahlen aus einem vorläufigen Jahresabschluss.

Nr.	Position in [Tsd. €]	2012	2013	2014	2015	2016
1	Erlöse/Gebühren/Entgelte					
2	Sonstige Erträge/Einnahmen	770	772	784	730	480
3	Summe Erträge/Einnahmen	770	772	784	730	480
4	Sachaufwand/-ausgaben					
5	Personalaufwand/-ausgaben					
6	Abschreibungen					
8	Sonstiger Aufwand/Ausgaben					
9	Summe Aufwand/Ausgaben					
10	Betriebs-/Haushaltsergebnis	770	772	784	730	480
11	Finanzergebnis					
12	Ergebnis der gewöhnlichen Geschäftstätigkeit	770	772	784	730	480
14	Steuern					
15	Zwischenergebnis	770	772	784	730	480
18	Jahresüberschuss/-fehlbetrag	770	772	784	730	480
	Betriebskennzahlen					
19	Deckungsgrad [%]					

zu Jahresüberschuss/-fehlbetrag:

zu 2013 bis 2016: Zur Ausnahme der Datenlieferung siehe Beschluss des Ausschusses für Arbeit und Wirtschaft vom 01.03.2011 (SB).

zu Sonstige Erträge/Einnahmen:

Bei dieser Position handelt es sich um das wirtschaftliche Ergebnis.

12. Städtische Garantieverpflichtungen

keine

13. Finanzielle Zielvorgaben

keine

14. Finanzhilfedaten

Dieser Betrieb erhält von der Landeshauptstadt München keine Finanzhilfen.

15. Kreditaufnahmen

Bei den Daten für 2015 handelt es sich um Zahlen aus einem vorläufigen Jahresabschluss.

Nr.	Position in [Tsd. €]	2012	2013	2014	2015	2016
1	Kredit 1	0	0	0	0	0

1. Betrieb

Name Plattform Energie GmbH	UA
Rechtsform (einschließlich Zusatz) GmbH	Fachreferat nicht vorhanden
Gemeinnützigkeit nein	Betreuungsreferat Referat für Arbeit und Wirtschaft

2. Gesellschafter

Stamm- / Grundkapital:	260 [Tsd. €]	
Gesellschafter / Eigentümer	[Tsd. €]	%
Energieversorgung Inn-Salzach GmbH (siehe auch dort)	10	3,85
Energie Südbayern GmbH (siehe auch dort)	10	3,85
Gas und Wärme Bad Aibling GmbH (siehe auch dort)	10	3,85
Stadtwerke Bad Reichenhall	10	3,85
Ammer-Loisach Energie GmbH (siehe auch dort)	10	3,85
KEW Karwendel Energie und Wasser GmbH (siehe auch dort)	10	3,85
Tegernseer Erdgasversorgungsgesellschaft mbH & Co. KG (siehe auch dort)	10	3,85
Erdgasversorgung Erding GmbH & Co. KG (siehe auch dort)	10	3,85
INNergie GmbH (siehe auch dort)	10	3,85
Energieversorgung Ergolding-Essenbach GmbH (siehe auch dort)	10	3,85
Gemeindewerke Garmisch-Partenkirchen	10	3,85
Stadtwerke Passau GmbH	10	3,85
Stadtwerke Pfarrkirchen	10	3,85
Stadtwerke Vilshofen GmbH	10	3,85
15) div. Gesellschafter	120	46,15

zu 15: Jeweils 10.000 € / 3,85 % : Gemeindewerke Holzkirchen GmbH, Gemeindewerke Kiefersfelden, Stadtwerke Traunstein GmbH & Co. KG, Stadtwerke Dorfen GmbH, Stadtwerke Landau a.d. Isar, Stadtwerke Mühldorf a. Inn GmbH & Co. KG, Stadtwerke Bad Aibling, Stadtwerke Trostberg GmbH & Co. KG, Stadtwerke Kelheim GmbH & Co. KG, KommEnergie GmbH, ÜZW Energie AG, GemeindeStrom Wadgassen GmbH

3. Vertreter und Organe

Siehe Punkt 5 und 6

4. Gegenstand und Aufgaben des Betriebes

Handel und die Belieferung der Gesellschafter mit Energie sowie alle damit verbundenen Geschäfte, mit Ausnahme von Geschäften, die einer behördlichen Genehmigung bedürfen.

5. Bezeichnung der Vertretung

Vertretung	Name	Aufgabe	Bezüge 2015 [Tsd. €]
Geschäftsführer	Josef Loscar		
	Jürgen Hitz		

zur Vertretung Geschäftsführer:

Basierend auf Art. 94 Abs. 3 GO i. V. m. §§ 285 Nr. 9a, 286 Abs. 4 HGB wurde die Angabe der Bezüge von den Geschäftsführern verweigert.

6. Mitglieder der Beschlussorgane

Beschlussorgan	Name - Funktion
Gesellschafterversammlung	-
Aufsichtsrat	Gottfried Weindler - Vorsitzender
	Werner Bähre - stv. Vorsitzender
	Jörg Schmitt -
	Karl Eibl -
	Fritz W. Keilhauer -
	Helmut Schmidbauer -
	Alois Wanninger -
-	

zu Gesellschafterversammlung:
vgl. Pos. Gesellschafter

7. Unterbeteiligungen

keine

8. Leistungsdaten

Bei den Daten für 2015 handelt es sich um Zahlen aus einem vorläufigen Jahresabschluss.

Leistungen	2012	2013	2014	2015	2016
nicht ausgewiesen					

zu nicht ausgewiesen:

zu 2012: Es werden keine Einzelleistungen dargestellt, sondern auf Gegenstand und Aufgaben des Betriebes verwiesen.

zu 2013 bis 2016: Zur Ausnahme der Datenlieferung siehe Beschluss des Ausschusses für Arbeit und Wirtschaft vom 01.03.2011 (SB).

9. Beschäftigte

Bei den Daten für 2015 handelt es sich um Zahlen aus einem vorläufigen Jahresabschluss.

Anzahl	2012	2013	2014	2015	2016
Durchschnittliches Vollzeitäquivalent	2				
davon nicht differenziert [%]	100				
davon schwerbehindert [%]	k. A.				

zu Durchschnittliches Vollzeitäquivalent:

zu 2012: 2 Geschäftsführer (beide sind hauptberuflich in anderen Unternehmen tätig)

zu 2013 bis 2016: Zur Ausnahme der Datenlieferung siehe Beschluss des Ausschusses für Arbeit und Wirtschaft vom 01.03.2011 (SB).

10. Bilanzdaten / Vermögensdaten

Bei den Daten für 2015 handelt es sich um Zahlen aus einem vorläufigen Jahresabschluss.

Nr.	Position in [Tsd. €]	2012	2013	2014	2015	2016
	AKTIVA					
2	Umlaufvermögen					
3	Sonstiges					
4	Summe Aktiva					
	PASSIVA					
5	Eigenkapital					
6	Gezeichnetes Kapital					
9	Gewinn- und Verlustvortrag					
10	Ergebnis					
11	Rückstellungen					
12	Verbindlichkeiten					
13	Verbindlichkeiten gegenüber Gesellschaftern					
14	Andere Verbindlichkeiten					
15	Sonstiges					
16	Summe Passiva	k. A.				
	Bilanzkennzahlen					
17	Eigenkapitalquote [%]					
18	Verschuldungsgrad [%]					
19	Eigenkapitalverzinsung [%]					
20	Eigenkapitalverzinsung vor Gewinnabführung / Zuschuss [%]					

zu 2013 bis 2016: Zur Ausnahme der Datenlieferung siehe Beschluss des Ausschusses für Arbeit und Wirtschaft vom 01.03.2011 (SB).

11. Daten der Erfolgsrechnung / Haushaltsdaten

Bei den Daten für 2015 handelt es sich um Zahlen aus einem vorläufigen Jahresabschluss.

Nr.	Position in [Tsd. €]	2012	2013	2014	2015	2016
1	Erlöse/Gebühren/Entgelte					
2	Sonstige Erträge/Einnahmen	403	226	107	117	110
3	Summe Erträge/Einnahmen	403	226	107	117	110
4	Sachaufwand/-ausgaben					
5	Personalaufwand/-ausgaben					
8	Sonstiger Aufwand/Ausgaben					
9	Summe Aufwand/Ausgaben					
10	Betriebs-/Haushaltsergebnis	403	226	107	117	110
11	Finanzergebnis					
12	Ergebnis der gewöhnlichen Geschäftstätigkeit	403	226	107	117	110
13	Außerordentliches Ergebnis					
14	Steuern					
15	Zwischenergebnis	403	226	107	117	110
18	Jahresüberschuss/-fehlbetrag	403	226	107	117	110
	Betriebskennzahlen					
19	Deckungsgrad [%]					

zu Jahresüberschuss/-fehlbetrag:

zu 2013 bis 2016: Zur Ausnahme der Datenlieferung siehe Beschluss des Ausschusses für Arbeit und Wirtschaft vom 01.03.2011 (SB).

zu Sonstige Erträge/Einnahmen:

Bei dieser Position handelt es sich um den Jahresüberschuss.

12. Städtische Garantieverpflichtungen

keine

13. Finanzielle Zielvorgaben

keine

14. Finanzhilfedaten

Dieser Betrieb erhält von der Landeshauptstadt München keine Finanzhilfen.

15. Kreditaufnahmen

Bei den Daten für 2015 handelt es sich um Zahlen aus einem vorläufigen Jahresabschluss.

Nr.	Position in [Tsd. €]	2012	2013	2014	2015	2016
1	Kredit 1	0	0	0	0	0

1. Betrieb

Name Tegernseer Erdgasversorgungsgesellschaft mbH & Co. KG	UA
Rechtsform (einschließlich Zusatz) GmbH & Co. KG	Fachreferat nicht vorhanden
Gemeinnützigkeit nein	Betreuungsreferat Referat für Arbeit und Wirtschaft

2. Gesellschafter

Stamm- / Grundkapital:	1.700 [Tsd. €]	
Gesellschafter / Eigentümer	[Tsd. €]	%
1) Tegernseer Erdgasversorgung Management GmbH (siehe auch dort)	0	0
2) Elektrizitätswerk Tegernsee Carl Miller KG	850	50
3) Energie Südbayern GmbH (siehe auch dort)	850	50

zu 1: Komplementärin ohne Einlage

zu 2: Kommanditist

zu 3: Kommanditist

3. Vertreter und Organe

Siehe Punkt 5 und 6

4. Gegenstand und Aufgaben des Betriebes

Gegenstand des Unternehmens ist die Versorgung der Bevölkerung und Gewerbe mit Gas und Wärme einschließlich der Errichtung und Unterhaltung aller hierzu erforderlichen Versorgungsanlagen in der Stadt Tegernsee und den Gemeinden Bad Wiessee, Rottach-Egern und Kreuth.

5. Bezeichnung der Vertretung

Vertretung	Name	Aufgabe	Bezüge 2015 [Tsd. €]
Geschäftsführung	Tegernseer Erdgasversorgung Management GmbH		

zur Vertretung Geschäftsführung:

Basierend auf Art. 94 Abs. 3 GO i. V. m. §§ 285 Nr. 9a, 286 Abs. 4 HGB wurde die Angabe der Bezüge von den Geschäftsführern verweigert.

6. Mitglieder der Beschlussorgane

Beschlussorgan	Name - Funktion
Aufsichtsrat	Johannes Hagn - Vorsitzender
	Werner Bähre - stellv. Vorsitzender
	Norbert Kindermann -
	Norbert Schußmann -
	-
Gesellschafterversammlung	-

zu Gesellschafterversammlung:
vgl. Pos. Gesellschafter

7. Unterbeteiligungen

Beteiligung an	Kapitalanteil		Ergebnis [Tsd. €]
	[Tsd. €]	[%]	
Naturkäserei Tegernseer Land e.G.	5		
Plattform Energie GmbH (siehe auch dort)	10	3,85	117

zu Naturkäserei Tegernseer Land e.G.:
zum Kapitalanteil [%], Vorjahresergebnis:
nicht bekannt

8. Leistungsdaten

Leistungen	2012	2013	2014	2015	2016
nicht ausgewiesen	k. A.				

zu 2013 bis 2016: Zur Ausnahme der Datenlieferung siehe Beschluss des Ausschusses für Arbeit und Wirtschaft vom 01.03.2011 (SB).

9. Beschäftigte

Anzahl	2012	2013	2014	2015	2016
Durchschnittliches Vollzeitäquivalent	k. A.				
davon nicht differenziert [%]					
davon schwerbehindert [%]					

zu 2013 bis 2016: Zur Ausnahme der Datenlieferung siehe Beschluss des Ausschusses für Arbeit und Wirtschaft vom 01.03.2011 (SB).

10. Bilanzdaten / Vermögensdaten

Nr.	Position in [Tsd. €]	2012	2013	2014	2015	2016
	AKTIVA					
1	Anlagevermögen					
2	Umlaufvermögen					
3	Sonstiges					
4	Summe Aktiva					
	PASSIVA					
5	Eigenkapital					
6	Gezeichnetes Kapital					
7	Rücklagen					
10	Ergebnis					
11	Rückstellungen					
12	Verbindlichkeiten					
13	Verbindlichkeiten gegenüber Gesellschaftern					
14	Andere Verbindlichkeiten					
15	Sonstiges					
16	Summe Passiva	k. A.				
	Bilanzkennzahlen					
17	Eigenkapitalquote [%]					
18	Verschuldungsgrad [%]					
19	Eigenkapitalverzinsung [%]					
20	Eigenkapitalverzinsung vor Gewinnabführung / Zuschuss [%]					

zu 2013 bis 2016: Zur Ausnahme der Datenlieferung siehe Beschluss des Ausschusses für Arbeit und Wirtschaft vom 01.03.2011 (SB).

11. Daten der Erfolgsrechnung / Haushaltsdaten

Nr.	Position in [Tsd. €]	2012	2013	2014	2015	2016
1	Erlöse/Gebühren/Entgelte					
2	Sonstige Erträge/Einnahmen	1.186	1.642	1.446	1.122	1.004
3	Summe Erträge/Einnahmen	1.186	1.642	1.446	1.122	1.004
4	Sachaufwand/-ausgaben					
5	Personalaufwand/-ausgaben					
6	Abschreibungen					
8	Sonstiger Aufwand/Ausgaben					
9	Summe Aufwand/Ausgaben					
10	Betriebs-/Haushaltsergebnis	1.186	1.642	1.446	1.122	1.004
11	Finanzergebnis					
12	Ergebnis der gewöhnlichen Geschäftstätigkeit	1.186	1.642	1.446	1.122	1.004
14	Steuern					
15	Zwischenergebnis	1.186	1.642	1.446	1.122	1.004
16	Aufwendungen aus Gewinnabführung					
18	Jahresüberschuss/-fehlbetrag	1.186	1.642	1.446	1.122	1.004
	Betriebskennzahlen					
19	Deckungsgrad [%]					

zu Jahresüberschuss/-fehlbetrag:

zu 2013 bis 2016: Zur Ausnahme der Datenlieferung siehe Beschluss des Ausschusses für Arbeit und Wirtschaft vom 01.03.2011 (SB).

zu Sonstige Erträge/Einnahmen:

Bei dieser Position handelt es sich um das wirtschaftliche Ergebnis.

12. Städtische Garantieverpflichtungen

keine

13. Finanzielle Zielvorgaben

keine

14. Finanzhilfedaten

Dieser Betrieb erhält von der Landeshauptstadt München keine Finanzhilfen.

15. Kreditaufnahmen

Nr.	Position in [Tsd. €]	2012	2013	2014	2015	2016
1	Kredit 1	0	0	0	0	0

1. Betrieb

Name Tegernseer Erdgasversorgung Management GmbH	UA
Rechtsform (einschließlich Zusatz) GmbH	Fachreferat nicht vorhanden
Gemeinnützigkeit nein	Betreuungsreferat Referat für Arbeit und Wirtschaft

2. Gesellschafter

Stamm- / Grundkapital:	25 [Tsd. €]	Anteile	
Gesellschafter / Eigentümer		[Tsd. €]	%
Elektrizitätswerk Tegernsee Carl Miller KG		13	50
Energie Südbayern GmbH (siehe auch dort)		13	50

3. Vertreter und Organe

Siehe Punkt 5 und 6

4. Gegenstand und Aufgaben des Betriebes

Gegenstand des Unternehmens ist die Beteiligung als persönlich haftende, geschäftsführende Gesellschafterin an einer Kommanditgesellschaft, die die Versorgung der Bevölkerung und Industrie mit Gas einschließlich der Errichtung und Unterhaltung aller hierzu erforderlichen Versorgungsanlagen in der Stadt Tegernsee und den Gemeinden Bad Wiessee, Rottach-Egern und Kreuth zum Gegenstand hat.

5. Bezeichnung der Vertretung

Vertretung	Name	Aufgabe	Bezüge 2015 [Tsd. €]
Geschäftsführung	Dr. Norbert Kruschwitz	Geschäftsführer	
	Dipl.-Ing. Bernhard Reith	Geschäftsführer	

zur Vertretung Geschäftsführung:

Basierend auf Art. 94 Abs. 3 GO i. V. m. §§ 285 Nr. 9a, 286 Abs. 4 HGB wurde die Angabe der Bezüge von den Geschäftsführern verweigert.

6. Mitglieder der Beschlussorgane

Beschlussorgan	Name - Funktion
Gesellschafterversammlung	-
	-

zu Gesellschafterversammlung:
vgl. Pos. Gesellschafter

7. Unterbeteiligungen

keine

8. Leistungsdaten

Leistungen	2012	2013	2014	2015	2016
nicht ausgewiesen					

zu nicht ausgewiesen:

zu 2012: Es werden keine Einzelleistungen dargestellt, sondern auf Gegenstand und Aufgaben des Betriebes verwiesen.

zu 2013 bis 2016: Zur Ausnahme der Datenlieferung siehe Beschluss des Ausschusses für Arbeit und Wirtschaft vom 01.03.2011 (SB).

9. Beschäftigte

Anzahl	2012	2013	2014	2015	2016
Durchschnittliches Vollzeitäquivalent	k. A.				
davon nicht differenziert [%]					

zu 2013 bis 2016: Zur Ausnahme der Datenlieferung siehe Beschluss des Ausschusses für Arbeit und Wirtschaft vom 01.03.2011 (SB).

10. Bilanzdaten / Vermögensdaten

Nr.	Position in [Tsd. €]	2012	2013	2014	2015	2016
	AKTIVA					
2	Umlaufvermögen					
3	Sonstiges					
4	Summe Aktiva					
	PASSIVA					
5	Eigenkapital					
6	Gezeichnetes Kapital					
7	Rücklagen					
9	Gewinn- und Verlustvortrag					
10	Ergebnis					
11	Rückstellungen					
12	Verbindlichkeiten					
13	Verbindlichkeiten gegenüber Gesellschaftern					
14	Andere Verbindlichkeiten					
15	Sonstiges					
16	Summe Passiva	k. A.				
	Bilanzkennzahlen					
17	Eigenkapitalquote [%]					
18	Verschuldungsgrad [%]					
19	Eigenkapitalverzinsung [%]					
20	Eigenkapitalverzinsung vor Gewinnabführung / Zuschuss [%]					

zu 2013 bis 2016: Zur Ausnahme der Datenlieferung siehe Beschluss des Ausschusses für Arbeit und Wirtschaft vom 01.03.2011 (SB).

11. Daten der Erfolgsrechnung / Haushaltsdaten

Nr.	Position in [Tsd. €]	2012	2013	2014	2015	2016
1	Erlöse/Gebühren/Entgelte					
2	Sonstige Erträge/Einnahmen	1	1	1	1	
3	Summe Erträge/Einnahmen	1	1	1	1	
5	Personalaufwand/-ausgaben					
8	Sonstiger Aufwand/Ausgaben					
9	Summe Aufwand/Ausgaben					
10	Betriebs-/Haushaltsergebnis	1	1	1	1	
12	Ergebnis der gewöhnlichen Geschäftstätigkeit	1	1	1	1	
13	Außerordentliches Ergebnis					
14	Steuern					
15	Zwischenergebnis	1	1	1	1	
18	Jahresüberschuss/-fehlbetrag	1	1	1	1	n. v.
	Betriebskennzahlen					
19	Deckungsgrad [%]					

zu Jahresüberschuss/-fehlbetrag:

zu 2013 bis 2015: Zur Ausnahme der Datenlieferung siehe Beschluss des Ausschusses für Arbeit und Wirtschaft vom 01.03.2011 (SB).

zu Sonstige Erträge/Einnahmen:

Bei dieser Position handelt es sich um das wirtschaftliche Ergebnis.

12. Städtische Garantieverpflichtungen

keine

13. Finanzielle Zielvorgaben

keine

14. Finanzhilfedaten

Dieser Betrieb erhält von der Landeshauptstadt München keine Finanzhilfen.

15. Kreditaufnahmen

Nr.	Position in [Tsd. €]	2012	2013	2014	2015	2016
1	Kredit 1	0	0	0	0	0

1. Betrieb

Name VibGasNetz GmbH & Co. KG		UA
Rechtsform (einschließlich Zusatz) GmbH & Co. KG		Fachreferat nicht vorhanden
Gemeinnützigkeit nein		Betreuungsreferat Referat für Arbeit und Wirtschaft

2. Gesellschafter

Stamm- / Grundkapital:	10 [Tsd. €]	
Gesellschafter / Eigentümer	[Tsd. €]	%
1) Energie Südbayern GmbH (siehe auch dort)	5	50
2) Stadt Vilsbiburg	5	50
3) VibGasNetz Verwaltungs GmbH (siehe auch dort)	0	0

zu 1: Kommanditist

zu 2: Kommanditist

zu 3: Komplementärin ohne Einlage

3. Vertreter und Organe

Siehe Punkt 5 und 6

4. Gegenstand und Aufgaben des Betriebes

Bau, Betrieb und Instandhaltung des Gasverteilernetzes in Vilsbiburg sowie alle damit zusammenhängende Tätigkeiten.

5. Bezeichnung der Vertretung

Vertretung	Name	Aufgabe	Bezüge 2015 [Tsd. €]
Geschäftsführung	VibGasNetz Verwaltungs GmbH		

6. Mitglieder der Beschlussorgane

Beschlussorgan	Name - Funktion
Gesellschafterversammlung	-
Aufsichtsrat	Helmut Haider - Vorsitzender
	Werner Bähre - stv. Vorsitzender
	Klaus Kerscher -
	Norbert Kindermann -
	Rudolf Lehner -
	Josef Sterr -
	-

zu Gesellschafterversammlung:
vgl. Position Gesellschafter

7. Unterbeteiligungen

keine

8. Leistungsdaten

Bei den Daten für 2015 handelt es sich um Zahlen aus einem vorläufigen Jahresabschluss.

Leistungen	2012	2013	2014	2015	2016
nicht ausgewiesen	k. A.				

zu 2013 bis 2016: Zur Ausnahme der Datenlieferung siehe Beschluss des Ausschusses für Arbeit und Wirtschaft vom 01.03.2011 (SB).

9. Beschäftigte

Bei den Daten für 2015 handelt es sich um Zahlen aus einem vorläufigen Jahresabschluss.

Anzahl	2012	2013	2014	2015	2016
Durchschnittliches Vollzeitäquivalent	0				
davon nicht differenziert [%]	100				

zu Durchschnittliches Vollzeitäquivalent:

zu 2013 bis 2016: Zur Ausnahme der Datenlieferung siehe Beschluss des Ausschusses für Arbeit und Wirtschaft vom 01.03.2011 (SB).

10. Bilanzdaten / Vermögensdaten

Bei den Daten für 2015 handelt es sich um Zahlen aus einem vorläufigen Jahresabschluss.

Nr.	Position in [Tsd. €]	2012	2013	2014	2015	2016
	AKTIVA					
3	Sonstiges					
4	Summe Aktiva					
	PASSIVA					
15	Sonstiges					
16	Summe Passiva	k. A.				
	Bilanzkennzahlen					

zu 2013 bis 2016: Zur Ausnahme der Datenlieferung siehe Beschluss des Ausschusses für Arbeit und Wirtschaft vom 01.03.2011 (SB).

11. Daten der Erfolgsrechnung / Haushaltsdaten

Bei den Daten für 2015 handelt es sich um Zahlen aus einem vorläufigen Jahresabschluss.

Nr.	Position in [Tsd. €]	2012	2013	2014	2015	2016
2	Sonstige Erträge/Einnahmen	139	142	33	133	118
3	Summe Erträge/Einnahmen	139	142	33	133	118
10	Betriebs-/Haushaltsergebnis	139	142	33	133	118
12	Ergebnis der gewöhnlichen Geschäftstätigkeit	139	142	33	133	118
15	Zwischenergebnis	139	142	33	133	118
18	Jahresüberschuss/-fehlbetrag	139	142	33	133	118
	Betriebskennzahlen					

zu Jahresüberschuss/-fehlbetrag:

zu 2013 bis 2016: Zur Ausnahme der Datenlieferung siehe Beschluss des Ausschusses für Arbeit und Wirtschaft vom 01.03.2011 (SB).

zu Sonstige Erträge/Einnahmen:

Bei dieser Position handelt es sich um das wirtschaftliche Ergebnis.

12. Städtische Garantieverpflichtungen

keine

13. Finanzielle Zielvorgaben

keine

14. Finanzhilfedaten

Dieser Betrieb erhält von der Landeshauptstadt München keine Finanzhilfen.

15. Kreditaufnahmen

Bei den Daten für 2015 handelt es sich um Zahlen aus einem vorläufigen Jahresabschluss.

Nr.	Position in [Tsd. €]	2012	2013	2014	2015	2016
1	Kredit 1	0	0	0	0	0

1. Betrieb

Name VibGasNetz Verwaltungs GmbH		UA
Rechtsform (einschließlich Zusatz) GmbH		Fachreferat nicht vorhanden
Gemeinnützigkeit nein		Betreuungsreferat Referat für Arbeit und Wirtschaft

2. Gesellschafter

Stamm- / Grundkapital:	25 [Tsd. €]	
Gesellschafter / Eigentümer	[Tsd. €]	%
Energie Südbayern GmbH (siehe auch dort)	13	50
Stadt Vilsbiburg	13	50

3. Vertreter und Organe

Siehe Punkt 5 und 6

4. Gegenstand und Aufgaben des Betriebes

Die Verwaltung eigenen Vermögens und die Beteiligung an anderen Unternehmen sowie die Übernahme der persönlichen Haftung und der Geschäftsführung bei anderen Unternehmen, insbesondere bei Kommanditgesellschaften.

5. Bezeichnung der Vertretung

Vertretung	Name	Aufgabe	Bezüge 2015 [Tsd. €]
Geschäftsführung	Reinhold Kunz		
	Wolfgang Schmid		

zur Vertretung Geschäftsführung:

Basierend auf Art. 94 Abs. 3 GO i. V. m. §§ 285 Nr. 9a, 286 Abs. 4 HGB wurde die Angabe der Bezüge von den Geschäftsführern verweigert.

6. Mitglieder der Beschlussorgane

Beschlussorgan	Name - Funktion
Gesellschafterversammlung	-
	-

zu Gesellschafterversammlung:

vgl. Position Gesellschafter

7. Unterbeteiligungen

keine

8. Leistungsdaten

Bei den Daten für 2015 handelt es sich um Zahlen aus einem vorläufigen Jahresabschluss.

Leistungen	2012	2013	2014	2015	2016
nicht ausgewiesen	k. A.				

zu 2013 bis 2016: Zur Ausnahme der Datenlieferung siehe Beschluss des Ausschusses für Arbeit und Wirtschaft vom 01.03.2011 (SB)

9. Beschäftigte

Bei den Daten für 2015 handelt es sich um Zahlen aus einem vorläufigen Jahresabschluss.

Anzahl	2012	2013	2014	2015	2016
Durchschnittliches Vollzeitäquivalent	k. A.				
davon nicht differenziert [%]					

zu 2013 bis 2016: Zur Ausnahme der Datenlieferung siehe Beschluss des Ausschusses für Arbeit und Wirtschaft vom 01.03.2011 (SB)

10. Bilanzdaten / Vermögensdaten

Bei den Daten für 2015 handelt es sich um Zahlen aus einem vorläufigen Jahresabschluss.

Nr.	Position in [Tsd. €]	2012	2013	2014	2015	2016
	AKTIVA					
3	Sonstiges					
4	Summe Aktiva					
	PASSIVA					
15	Sonstiges					
16	Summe Passiva	k. A.				
	Bilanzkennzahlen					

zu 2013 bis 2016: Zur Ausnahme der Datenlieferung siehe Beschluss des Ausschusses für Arbeit und Wirtschaft vom 01.03.2011 (SB)

11. Daten der Erfolgsrechnung / Haushaltsdaten

Bei den Daten für 2015 handelt es sich um Zahlen aus einem vorläufigen Jahresabschluss.

Nr.	Position in [Tsd. €]	2012	2013	2014	2015	2016
2	Sonstige Erträge/Einnahmen	1	0	1	1	
3	Summe Erträge/Einnahmen	1	0	1	1	
10	Betriebs-/Haushaltsergebnis	1	0	1	1	
12	Ergebnis der gewöhnlichen Geschäftstätigkeit	1	0	1	1	
15	Zwischenergebnis	1	0	1	1	
18	Jahresüberschuss/-fehlbetrag	1	0	1	1	n. v.
	Betriebskennzahlen					

zu Jahresüberschuss/-fehlbetrag:

zu 2013, 2014, 2015: Zur Ausnahme der Datenlieferung siehe Beschluss des Ausschusses für Arbeit und Wirtschaft vom 01.03.2011 (SB)

zu Sonstige Erträge/Einnahmen:

zu 2012 2014, 2015: Bei dieser Position handelt es sich um das wirtschaftliche Ergebnis;

zu 2013: Bei dieser Position handelt es sich um das wirtschaftliche Ergebnis; 46 € (gerundet auf Tsd. €).

12. Städtische Garantieverpflichtungen

keine

13. Finanzielle Zielvorgaben

keine

14. Finanzhilfedaten

Dieser Betrieb erhält von der Landeshauptstadt München keine Finanzhilfen.

15. Kreditaufnahmen

Bei den Daten für 2015 handelt es sich um Zahlen aus einem vorläufigen Jahresabschluss.

Nr.	Position in [Tsd. €]	2012	2013	2014	2015	2016
1	Kredit 1	0	0	0	0	0

1. Betrieb

Name Wärmeversorgung Burghausen GmbH		UA
Rechtsform (einschließlich Zusatz) GmbH		Fachreferat nicht vorhanden
Gemeinnützigkeit nein		Betreuungsreferat Referat für Arbeit und Wirtschaft

2. Gesellschafter

Stamm- / Grundkapital:	320 [Tsd. €]	
Gesellschafter / Eigentümer	[Tsd. €]	%
Energie Südbayern GmbH (siehe auch dort)	256	80
Stadt Burghausen	64	20

3. Vertreter und Organe

Siehe Punkt 5 und 6

4. Gegenstand und Aufgaben des Betriebes

Gegenstand des Unternehmens ist die Versorgung von Teilbereichen der Stadt Burghausen mit Wärme einschließlich der Errichtung, des Betriebes und der Unterhaltung aller hierzu erforderlichen Versorgungsanlagen.

5. Bezeichnung der Vertretung

Vertretung	Name	Aufgabe	Bezüge 2015 [Tsd. €]
Geschäftsführung	Michael Bock	Kaufmännischer Geschäftsführer	
	Anton Erb	Technischer Geschäftsführer	

zur Vertretung Geschäftsführung:

Basierend auf Art. 34 Abs. 3 GO i.V. m. §§ 285 Nr. 9a, 286 Abs. 4 HGB wurde die Angabe der Bezüge von den Geschäftsführern verweigert.

6. Mitglieder der Beschlussorgane

Beschlussorgan	Name - Funktion
Gesellschafterversammlung	-
	-

zu Gesellschafterversammlung:
vgl. Pos. Gesellschafter

7. Unterbeteiligungen

keine

8. Leistungsdaten

Leistungen	2012	2013	2014	2015	2016
nicht ausgewiesen	k. A.				
Wärmeabsatz in MWh					

zu nicht ausgewiesen:

zu 2013 bis 2016: Zur Ausnahme der Datenlieferung siehe Beschluss des Ausschusses für Arbeit und Wirtschaft vom 01.03.2011 (SB).

9. Beschäftigte

Anzahl	2012	2013	2014	2015	2016
Durchschnittliches Vollzeitäquivalent	k. A.				
davon nicht differenziert [%]					

zu 2013 bis 2016: Zur Ausnahme der Datenlieferung siehe Beschluss des Ausschusses für Arbeit und Wirtschaft vom 01.03.2011 (SB).

10. Bilanzdaten / Vermögensdaten

Nr.	Position in [Tsd. €]	2012	2013	2014	2015	2016
	AKTIVA					
1	Anlagevermögen					
2	Umlaufvermögen					
3	Sonstiges					
4	Summe Aktiva					
	PASSIVA					
5	Eigenkapital					
6	Gezeichnetes Kapital					
7	Rücklagen					
9	Gewinn- und Verlustvortrag					
10	Ergebnis					
11	Rückstellungen					
12	Verbindlichkeiten					
13	Verbindlichkeiten gegenüber Gesellschaftern					
14	Andere Verbindlichkeiten					
15	Sonstiges					
16	Summe Passiva	k. A.				
	Bilanzkennzahlen					
17	Eigenkapitalquote [%]					
18	Verschuldungsgrad [%]					
19	Eigenkapitalverzinsung [%]					
20	Eigenkapitalverzinsung vor Gewinnabführung / Zuschuss [%]					

zu 2013 bis 2016: Zur Ausnahme der Datenlieferung siehe Beschluss des Ausschusses für Arbeit und Wirtschaft vom 01.03.2011 (SB).

11. Daten der Erfolgsrechnung / Haushaltsdaten

Nr.	Position in [Tsd. €]	2012	2013	2014	2015	2016
1	Erlöse/Gebühren/Entgelte					
2	Sonstige Erträge/Einnahmen	33	35	154	97	82
3	Summe Erträge/Einnahmen	33	35	154	97	82
4	Sachaufwand/-ausgaben					
5	Personalaufwand/-ausgaben					
6	Abschreibungen					
8	Sonstiger Aufwand/Ausgaben					
9	Summe Aufwand/Ausgaben					
10	Betriebs-/Haushaltsergebnis	33	35	154	97	82
11	Finanzergebnis					
12	Ergebnis der gewöhnlichen Geschäftstätigkeit	33	35	154	97	82
13	Außerordentliches Ergebnis					
14	Steuern					
15	Zwischenergebnis	33	35	154	97	82
18	Jahresüberschuss/-fehlbetrag	33	35	154	97	82
	Betriebskennzahlen					
19	Deckungsgrad [%]					

zu Jahresüberschuss/-fehlbetrag:

zu 2013 bis 2016: Zur Ausnahme der Datenlieferung siehe Beschluss des Ausschusses für Arbeit und Wirtschaft vom 01.03.2011 (SB).

zu Sonstige Erträge/Einnahmen:

Bei dieser Position handelt es sich um den Jahresüberschuss.

12. Städtische Garantieverpflichtungen

keine

13. Finanzielle Zielvorgaben

keine

14. Finanzhilfedaten

Dieser Betrieb erhält von der Landeshauptstadt München keine Finanzhilfen.

15. Kreditaufnahmen

Nr.	Position in [Tsd. €]	2012	2013	2014	2015	2016
1	Kredit 1	0	0	500	0	0

1. Betrieb

Name Gasversorgung Germering GmbH		UA
Rechtsform (einschließlich Zusatz) GmbH		Fachreferat nicht vorhanden
Gemeinnützigkeit nein		Betreuungsreferat Referat für Arbeit und Wirtschaft

2. Gesellschafter

Stamm- / Grundkapital:	50 [Tsd. €]	
Gesellschafter / Eigentümer	[Tsd. €]	Anteile %
Stadtwerke München GmbH (siehe auch dort)	45	90
Stadt Germering	5	10

3. Vertreter und Organe

Siehe Punkt 5 und 6

4. Gegenstand und Aufgaben des Betriebes

Gegenstand des Unternehmens ist die Versorgung der Bevölkerung und Industrie mit Gas einschließlich Errichtung, Unterhalt und Betrieb aller hierzu erforderlichen Versorgungsanlagen.

5. Bezeichnung der Vertretung

Vertretung	Name	Aufgabe	Bezüge 2015 [Tsd. €]
Geschäftsführung	Matthias Mees	Geschäftsführer	

zu Matthias Mees:

Basierend auf Art. 94 Abs. 3 GO i.V.m. §§ 285 Nr. 9a, 286 Abs. 4 HGB wurde die Angabe der Bezüge vom Geschäftsführer verweigert.

6. Mitglieder der Beschlussorgane

Beschlussorgan	Name - Funktion
Gesellschafterversammlung	-
	-

zu Gesellschafterversammlung:

vgl. Pos. Gesellschafter

7. Unterbeteiligungen

keine

8. Leistungsdaten

Bei den Daten für 2015 handelt es sich um Zahlen aus einem vorläufigen Jahresabschluss.

Leistungen	2012	2013	2014	2015	2016
nicht ausgewiesen	k. A.	k. A.			

zu 2014 bis 2016: Zur Ausnahme der Datenlieferung siehe Beschluss des Ausschusses für Arbeit und Wirtschaft vom 01.03.2011 (SB).

9. Beschäftigte

Bei den Daten für 2015 handelt es sich um Zahlen aus einem vorläufigen Jahresabschluss.

Anzahl	2012	2013	2014	2015	2016
Durchschnittliches Vollzeitäquivalent	k. A.	k. A.			
davon nicht differenziert [%]					

zu 2014 bis 2016: Zur Ausnahme der Datenlieferung siehe Beschluss des Ausschusses für Arbeit und Wirtschaft vom 01.03.2011 (SB).

10. Bilanzdaten / Vermögensdaten

Bei den Daten für 2015 handelt es sich um Zahlen aus einem vorläufigen Jahresabschluss.

Nr.	Position in [Tsd. €]	2012	2013	2014	2015	2016
	AKTIVA					
1	Anlagevermögen					
2	Umlaufvermögen					
3	Sonstiges					
4	Summe Aktiva					
	PASSIVA					
5	Eigenkapital					
6	Gezeichnetes Kapital					
7	Rücklagen					
8	Sonstige EK-Posten					
10	Ergebnis					
11	Rückstellungen					
12	Verbindlichkeiten					
13	Verbindlichkeiten gegenüber Gesellschaftern					
14	Andere Verbindlichkeiten					
15	Sonstiges					
16	Summe Passiva	k. A.	k. A.			
	Bilanzkennzahlen					
17	Eigenkapitalquote [%]					
18	Verschuldungsgrad [%]					
19	Eigenkapitalverzinsung [%]					
20	Eigenkapitalverzinsung vor Gewinnabführung / Zuschuss [%]					

zu 2014 bis 2016: Zur Ausnahme der Datenlieferung siehe Beschluss des Ausschusses für Arbeit und Wirtschaft vom 01.03.2011 (SB).

11. Daten der Erfolgsrechnung / Haushaltsdaten

Bei den Daten für 2015 handelt es sich um Zahlen aus einem vorläufigen Jahresabschluss.

Nr.	Position in [Tsd. €]	2012	2013	2014	2015	2016
1	Erlöse/Gebühren/Entgelte					
2	Sonstige Erträge/Einnahmen	2.536	2.086	820	1.110	910
3	Summe Erträge/Einnahmen	2.536	2.086	820	1.110	910
4	Sachaufwand/-ausgaben					
6	Abschreibungen					
8	Sonstiger Aufwand/Ausgaben					
9	Summe Aufwand/Ausgaben					
10	Betriebs-/Haushaltsergebnis	2.536	2.086	820	1.110	910
11	Finanzergebnis					
12	Ergebnis der gewöhnlichen Geschäftstätigkeit	2.536	2.086	820	1.110	910
14	Steuern					
15	Zwischenergebnis	2.536	2.086	820	1.110	910
18	Jahresüberschuss/-fehlbetrag	2.536	2.086	820	1.110	910
	Betriebskennzahlen					
19	Deckungsgrad [%]					

zu Jahresüberschuss/-fehlbetrag:

zu 2014 bis 2016: Zur Ausnahme der Datenlieferung siehe Beschluss des Ausschusses für Arbeit und Wirtschaft vom 01.03.2011 (SB).

zu Sonstige Erträge/Einnahmen:

Bei dieser Position handelt es sich um das wirtschaftliche Ergebnis.

12. Städtische Garantieverpflichtungen

keine

13. Finanzielle Zielvorgaben

keine

14. Finanzhilfedaten

Dieser Betrieb erhält von der Landeshauptstadt München keine Finanzhilfen.

15. Kreditaufnahmen

Bei den Daten für 2015 handelt es sich um Zahlen aus einem vorläufigen Jahresabschluss.

Nr.	Position in [Tsd. €]	2012	2013	2014	2015	2016
1	Kredit 1	0	0	0	0	0

1. Betrieb

Name Gasversorgung Haar GmbH		UA
Rechtsform (einschließlich Zusatz) GmbH		Fachreferat nicht vorhanden
Gemeinnützigkeit nein		Betreuungsreferat Referat für Arbeit und Wirtschaft

2. Gesellschafter

Stamm- / Grundkapital:	307 [Tsd. €]	Anteile	
Gesellschafter / Eigentümer		[Tsd. €]	%
Stadtwerke München GmbH (siehe auch dort)		153	50
Gemeindewerke Haar GmbH		153	50

3. Vertreter und Organe

Siehe Punkt 5 und 6

4. Gegenstand und Aufgaben des Betriebes

Gegenstand des Unternehmens ist die Versorgung der Bevölkerung und Industrie mit Gas einschließlich der Errichtung und Unterhaltung aller hierzu erforderlichen Versorgungsanlagen. Die Versorgungsanlagen beschränken sich ausschließlich auf das Gemeindegebiet Haar.

5. Bezeichnung der Vertretung

Vertretung	Name	Aufgabe	Bezüge 2015 [Tsd. €]
Geschäftsführung	Walter Dürr	Kaufmännischer Geschäftsführer	
	Torben Keck	Technischer Geschäftsführer	

zur Vertretung Geschäftsführung:

Basierend auf Art. 94 Abs. 3 GO iVm §§ 285 Nr. 9a, 286 Abs. 4 HGB wurde die Angabe der Bezüge von den Geschäftsführern verweigert.

6. Mitglieder der Beschlussorgane

Beschlussorgan	Name - Funktion
Gesellschafterversammlung	-
	-

zu Gesellschafterversammlung:
vgl. Pos. Gesellschafter

7. Unterbeteiligungen

keine

8. Leistungsdaten

Bei den Daten für 2015 handelt es sich um Zahlen aus einem vorläufigen Jahresabschluss.

Leistungen	2012	2013	2014	2015	2016
nicht ausgewiesen	k. A.	k. A.			

zu 2014, 2015, 2016: Zur Ausnahme der Datenlieferung siehe Beschluss des Ausschusses für Arbeit und Wirtschaft vom 01.03.2011 (SB)

9. Beschäftigte

Bei den Daten für 2015 handelt es sich um Zahlen aus einem vorläufigen Jahresabschluss.

Anzahl	2012	2013	2014	2015	2016
Durchschnittliches Vollzeitäquivalent	k. A.	k. A.			
davon weiblich [%]					
davon männlich [%]					
davon nicht differenziert [%]					
davon schwerbehindert [%]					

zu 2014, 2015, 2016: Zur Ausnahme der Datenlieferung siehe Beschluss des Ausschusses für Arbeit und Wirtschaft vom 01.03.2011 (SB)

10. Bilanzdaten / Vermögensdaten

Bei den Daten für 2015 handelt es sich um Zahlen aus einem vorläufigen Jahresabschluss.

Nr.	Position in [Tsd. €]	2012	2013	2014	2015	2016
	AKTIVA					
1	Anlagevermögen					
2	Umlaufvermögen					
3	Sonstiges					
4	Summe Aktiva					
	PASSIVA					
5	Eigenkapital					
6	Gezeichnetes Kapital					
7	Rücklagen					
8	Sonstige EK-Posten					
9	Gewinn- und Verlustvortrag					
10	Ergebnis					
11	Rückstellungen					
12	Verbindlichkeiten					
13	Verbindlichkeiten gegenüber Gesellschaftern					
14	Andere Verbindlichkeiten					
15	Sonstiges					
16	Summe Passiva	k. A.	k. A.			
	Bilanzkennzahlen					
17	Eigenkapitalquote [%]					
18	Verschuldungsgrad [%]					
19	Eigenkapitalverzinsung [%]					
20	Eigenkapitalverzinsung vor Gewinnabführung / Zuschuss [%]					

zu 2014, 2015, 2016: Zur Ausnahme der Datenlieferung siehe Beschluss des Ausschusses für Arbeit und Wirtschaft vom 01.03.2011 (SB)

11. Daten der Erfolgsrechnung / Haushaltsdaten

Bei den Daten für 2015 handelt es sich um Zahlen aus einem vorläufigen Jahresabschluss.

Nr.	Position in [Tsd. €]	2012	2013	2014	2015	2016
1	Erlöse/Gebühren/Entgelte					
2	Sonstige Erträge/Einnahmen	1.285	733	528	468	393
3	Summe Erträge/Einnahmen	1.285	733	528	468	393
4	Sachaufwand/-ausgaben					
5	Personalaufwand/-ausgaben					
6	Abschreibungen					
8	Sonstiger Aufwand/Ausgaben					
9	Summe Aufwand/Ausgaben					
10	Betriebs-/Haushaltsergebnis	1.285	733	528	468	393
11	Finanzergebnis					
12	Ergebnis der gewöhnlichen Geschäftstätigkeit	1.285	733	528	468	393
14	Steuern					
15	Zwischenergebnis	1.285	733	528	468	393
17	Zuschüsse der Eigentümer					
18	Jahresüberschuss/-fehlbetrag	1.285	733	528	468	393
	Betriebskennzahlen					
19	Deckungsgrad [%]					

zu Jahresüberschuss/-fehlbetrag:

zu 2014, 2015, 2016: Zur Ausnahme der Datenlieferung siehe Beschluss des Ausschusses für Arbeit und Wirtschaft vom 01.03.2011 (SB)

zu Sonstige Erträge/Einnahmen:

Bei dieser Position handelt es sich um das wirtschaftliche Ergebnis.

12. Städtische Garantieverpflichtungen

keine

13. Finanzielle Zielvorgaben

keine

14. Finanzhilfedaten

Dieser Betrieb erhält von der Landeshauptstadt München keine Finanzhilfen.

15. Kreditaufnahmen

Bei den Daten für 2015 handelt es sich um Zahlen aus einem vorläufigen Jahresabschluss.

Nr.	Position in [Tsd. €]	2012	2013	2014	2015	2016
1	Kredit 1	0	0	0	0	0

1. Betrieb

Name Gasversorgung Unterschleißheim GmbH & Co. KG	UA
Rechtsform (einschließlich Zusatz) GmbH & Co. KG	Fachreferat nicht vorhanden
Gemeinnützigkeit nein	Betreuungsreferat Referat für Arbeit und Wirtschaft

2. Gesellschafter

Stamm- / Grundkapital:	20 [Tsd. €]	
Gesellschafter / Eigentümer	[Tsd. €]	%
Stadt Unterschleißheim	10	51
Stadtwerke München GmbH (siehe auch dort)	10	49
Gasversorgung Unterschleißheim Verwaltungs GmbH (siehe auch dort)	0	0

3. Vertreter und Organe

Siehe Punkt 5 und 6

4. Gegenstand und Aufgaben des Betriebes

Unternehmenszweck der Gesellschaft ist die Übernahme, das Haben und Halten, der Betrieb, die Instandhaltung und der Ausbau des örtlichen Gasverteilungsnetzes in der Stadt Unterschleißheim sowie eng damit verbundene Aktivitäten der Energieerzeugung und -versorgung.

5. Bezeichnung der Vertretung

Vertretung	Name	Aufgabe	Bezüge 2015 [Tsd. €]
Geschäftsführung	Gasversorgung Unterschleißheim Verwaltungs GmbH		

6. Mitglieder der Beschlussorgane

Beschlussorgan	Name - Funktion
Gesellschafterversammlung	-
Aufsichtsrat	Christoph Böck - Vorsitzender Stephan Schwarz - stv. Vorsitzender Dr. Bernhard Boeck - Ernst Greb - Dr. Matthias Jenn - Dr. Manfred Riederle - Michael Schessl - -

zu Gesellschafterversammlung:
vgl. Pos. Gesellschafter

7. Unterbeteiligungen

keine

8. Leistungsdaten

Leistungen	2012	2013	2014	2015	2016
nicht ausgewiesen					

zu nicht ausgewiesen:

zu 2014 bis 2016: Zur Ausnahme der Datenlieferung siehe Beschluss des Ausschusses für Arbeit und Wirtschaft vom 01.03.2011 (SB)

9. Beschäftigte

Anzahl	2012	2013	2014	2015	2016
Durchschnittliches Vollzeitäquivalent					
davon nicht differenziert [%]					

zu Durchschnittliches Vollzeitäquivalent:

zu 2014 bis 2016: Zur Ausnahme der Datenlieferung siehe Beschluss des Ausschusses für Arbeit und Wirtschaft vom 01.03.2011 (SB).

10. Bilanzdaten / Vermögensdaten

Nr.	Position in [Tsd. €]	2012	2013	2014	2015	2016
	AKTIVA					
3	Sonstiges					
4	Summe Aktiva					
	PASSIVA					
15	Sonstiges					
16	Summe Passiva					
	Bilanzkennzahlen					

zu 2014 bis 2016: Zur Ausnahme der Datenlieferung siehe Beschluss des Ausschusses für Arbeit und Wirtschaft vom 01.03.2011 (SB).

11. Daten der Erfolgsrechnung / Haushaltsdaten

Nr.	Position in [Tsd. €]	2012	2013	2014	2015	2016
2	Sonstige Erträge/Einnahmen			571	691	507
3	Summe Erträge/Einnahmen			571	691	507
8	Sonstiger Aufwand/Ausgaben					
9	Summe Aufwand/Ausgaben					
10	Betriebs-/Haushaltsergebnis			571	691	507
12	Ergebnis der gewöhnlichen Geschäftstätigkeit			571	691	507
15	Zwischenergebnis			571	691	507
16	Aufwendungen aus Gewinnabführung			0	0	0
17	Zuschüsse der Eigentümer			0	0	0
18	Jahresüberschuss/-fehlbetrag			571	691	507
	Betriebskennzahlen					

zu Jahresüberschuss/-fehlbetrag:

zu 2014 bis 2016: Zur Ausnahme der Datenlieferung siehe Beschluss des Ausschusses für Arbeit und Wirtschaft vom 01.03.2011 (SB).

zu Sonstige Erträge/Einnahmen:

zu 2014 bis 2016: Bei dieser Position handelt es sich um das wirtschaftliche Ergebnis.

12. Städtische Garantieverpflichtungen

keine

13. Finanzielle Zielvorgaben

keine

14. Finanzhilfedaten

Dieser Betrieb erhält von der Landeshauptstadt München keine Finanzhilfen.

15. Kreditaufnahmen

Nr.	Position in [Tsd. €]	2012	2013	2014	2015	2016
1	Kredit 1			0	125	200

1. Betrieb

Name Gasversorgung Unterschleißheim Verwaltungs GmbH		UA
Rechtsform (einschließlich Zusatz) GmbH		Fachreferat nicht vorhanden
Gemeinnützigkeit nein		Betreuungsreferat Referat für Arbeit und Wirtschaft

2. Gesellschafter

Stamm- / Grundkapital:	25 [Tsd. €]	
Gesellschafter / Eigentümer	[Tsd. €]	%
Stadt Unterschleißheim	13	51
Stadtwerke München GmbH (siehe auch dort)	12	49

3. Vertreter und Organe

Siehe Punkt 5 und 6

4. Gegenstand und Aufgaben des Betriebes

Gegenstand des Unternehmens der Gesellschaft ist die Beteiligung als persönlich haftende Gesellschafterin an der Gasversorgung Unterschleißheim GmbH & Co. KG mit Sitz in Unterschleißheim.

5. Bezeichnung der Vertretung

Vertretung	Name	Aufgabe	Bezüge 2015 [Tsd. €]
Geschäftsführer	Helge-Uve Braun	techn. Geschäftsführer	
	Josef Vilgertshofer	kfm. Geschäftsführer	

zur Vertretung Geschäftsführer:

Basierend auf Art. 94 Abs. 3 GO i.V.m. §§ 285 Nr. 9a, 266 Abs. 4 HGB wurde die Angabe der Bezüge von den Geschäftsführern verweigert.

6. Mitglieder der Beschlussorgane

Beschlussorgan	Name - Funktion
Gesellschafterversammlung	-
	-

zu Gesellschafterversammlung:
vgl. Pos. Gesellschafter

7. Unterbeteiligungen

keine

8. Leistungsdaten

Leistungen	2012	2013	2014	2015	2016
nicht ausgewiesen					

zu nicht ausgewiesen:

zu 2014 bis 2016: Zur Ausnahme der Datenlieferung siehe Beschluss des Ausschusses für Arbeit und Wirtschaft vom 01.03.2011 (SB).

9. Beschäftigte

Anzahl	2012	2013	2014	2015	2016
Durchschnittliches Vollzeitäquivalent					
davon nicht differenziert [%]					

zu Durchschnittliches Vollzeitäquivalent:

zu 2014 bis 2016: Zur Ausnahme der Datenlieferung siehe Beschluss des Ausschusses für Arbeit und Wirtschaft vom 01.03.2011 (SB).

10. Bilanzdaten / Vermögensdaten

Nr.	Position in [Tsd. €]	2012	2013	2014	2015	2016
	AKTIVA					
3	Sonstiges					
4	Summe Aktiva					
	PASSIVA					
15	Sonstiges					
16	Summe Passiva					
	Bilanzkennzahlen					

zu 2014 bis 2016: Zur Ausnahme der Datenlieferung siehe Beschluss des Ausschusses für Arbeit und Wirtschaft vom 01.03.2011 (SB).

11. Daten der Erfolgsrechnung / Haushaltsdaten

Nr.	Position in [Tsd. €]	2012	2013	2014	2015	2016
2	Sonstige Erträge/Einnahmen				0	1
3	Summe Erträge/Einnahmen				0	1
8	Sonstiger Aufwand/Ausgaben			0		
9	Summe Aufwand/Ausgaben			0		
10	Betriebs-/Haushaltsergebnis			0	0	1
12	Ergebnis der gewöhnlichen Geschäftstätigkeit			0	0	1
15	Zwischenergebnis			0	0	1
16	Aufwendungen aus Gewinnabführung			0	0	0
17	Zuschüsse der Eigentümer			0	0	0
18	Jahresüberschuss/-fehlbetrag			0	0	1
	Betriebskennzahlen					
19	Deckungsgrad [%]			0		

zu Jahresüberschuss/-fehlbetrag:

zu 2014 bis 2016: Zur Ausnahme der Datenlieferung siehe Beschluss des Ausschusses für Arbeit und Wirtschaft vom 01.03.2011 (SB).

zu Sonstige Erträge/Einnahmen:

zu 2015, 2016: Bei dieser Position handelt es sich um das wirtschaftliche Ergebnis.

zu Sonstiger Aufwand/Ausgaben:

zu 2014: Bei dieser Position handelt es sich um das wirtschaftliche Ergebnis.

12. Städtische Garantieverpflichtungen

keine

13. Finanzielle Zielvorgaben

keine

14. Finanzhilfedaten

Dieser Betrieb erhält von der Landeshauptstadt München keine Finanzhilfen.

15. Kreditaufnahmen

Nr.	Position in [Tsd. €]	2012	2013	2014	2015	2016
1	Kredit 1			0	0	0

1. Betrieb

Name Gehrlicher GmbH & Co. Solarpark Helmeringen KG	UA
Rechtsform (einschließlich Zusatz) GmbH & Co. KG	Fachreferat nicht vorhanden
Gemeinnützigkeit nein	Betreuungsreferat Referat für Arbeit und Wirtschaft

2. Gesellschafter

Stamm- / Grundkapital:	3.001 [Tsd. €]	
Gesellschafter / Eigentümer	[Tsd. €]	%
Gehrlicher Beteiligungs GmbH	1.470	49
Stadtwerke München GmbH (siehe auch dort)	1.470	49
3) Gehrlicher Solar Management GmbH & Co. PV1 KG	60	2
Gehrlicher Solar Management GmbH	0	0

zu 3: Bei der Gehrlicher Solar Management GmbH & Co. PV1 KG handelt es sich um eine Mitarbeiter-Beteiligungs-GmbH der Gehrlicher Solar AG.

3. Vertreter und Organe

Siehe Punkt 5 und 6

4. Gegenstand und Aufgaben des Betriebes

Gegenstand des Unternehmens ist die Planung, die Errichtung und der Betrieb des Photovoltaikparks Helmeringen einschließlich Kabeltrassen zum Netzanschlusspunkt, der Verkauf des erzeugten Stromes bzw. die Einspeisung des erzeugten Stromes nach dem Erneuerbare-Energien-Gesetz sowie alle damit in Zusammenhang stehenden Tätigkeiten.

5. Bezeichnung der Vertretung

Vertretung	Name	Aufgabe	Bezüge 2015 [Tsd. €]
Geschäftsführung	Gehrlicher Solar Management GmbH	Geschäftsführung	

zu Gehrlicher Solar Management GmbH:

Basierend auf Art. 94 Abs. 3 GO i. V. m. §§ 285 Nr. 9a, 286 Abs. 4 HGB wurde die Angabe der Bezüge von den Geschäftsführern verweigert.

6. Mitglieder der Beschlussorgane

Beschlussorgan	Name - Funktion
Gesellschafterversammlung	-
	-

zu Gesellschafterversammlung: vgl. Pos. Gesellschafter

7. Unterbeteiligungen

keine

8. Leistungsdaten

Leistungen	2012	2013	2014	2015	2016
nicht ausgewiesen					

zu nicht ausgewiesen:

Zur Ausnahme der Datenlieferung siehe Beschluss des Ausschusses für Arbeit und Wirtschaft vom 01.03.2011 (SB).

9. Beschäftigte

Anzahl	2012	2013	2014	2015	2016
Durchschnittliches Vollzeitäquivalent	0				
davon nicht differenziert [%]	100				

zu Durchschnittliches Vollzeitäquivalent:

zu 2012: Die Gesellschaft hat keine Beschäftigten.

Zur Ausnahme der Datenlieferung siehe Beschluss des Ausschusses für Arbeit und Wirtschaft vom 01.03.2011 (SB).

10. Bilanzdaten / Vermögensdaten

Nr.	Position in [Tsd. €]	2012	2013	2014	2015	2016
	AKTIVA					
3	Sonstiges					
4	Summe Aktiva					
	PASSIVA					
15	Sonstiges					
16	Summe Passiva					
	Bilanzkennzahlen					

Zur Ausnahme der Datenlieferung siehe Beschluss des Ausschusses für Arbeit und Wirtschaft vom 01.03.2011 (SB).

11. Daten der Erfolgsrechnung / Haushaltsdaten

Nr.	Position in [Tsd. €]	2012	2013	2014	2015	2016
2	Sonstige Erträge/Einnahmen	665	334	520	916	735
3	Summe Erträge/Einnahmen	665	334	520	916	735
8	Sonstiger Aufwand/Ausgaben					
9	Summe Aufwand/Ausgaben					
10	Betriebs-/Haushaltsergebnis	665	334	520	916	735
12	Ergebnis der gewöhnlichen Geschäftstätigkeit	665	334	520	916	735
15	Zwischenergebnis	665	334	520	916	735
18	Jahresüberschuss/-fehlbetrag	665	334	520	916	735
	Betriebskennzahlen					

zu Jahresüberschuss/-fehlbetrag:

Zur Ausnahme der Datenlieferung siehe Beschluss des Ausschusses für Arbeit und Wirtschaft und Wirtschaft vom 01.03.2011 (SB).

zu Sonstige Erträge/Einnahmen:

Bei dieser Position handelt es sich um das wirtschaftliche Ergebnis.

12. Städtische Garantieverpflichtungen

keine

13. Finanzielle Zielvorgaben

keine

14. Finanzhilfedaten

Dieser Betrieb erhält von der Landeshauptstadt München keine Finanzhilfen.

15. Kreditaufnahmen

Nr.	Position in [Tsd. €]	2012	2013	2014	2015	2016
1	Kredit 1	0	0	0	0	0

1. Betrieb

Name Gehrlicher GmbH & Co. Solarpark Rothenburg KG		UA
Rechtsform (einschließlich Zusatz) GmbH & Co. KG		Fachreferat nicht vorhanden
Gemeinnützigkeit nein		Betreuungsreferat Referat für Arbeit und Wirtschaft

2. Gesellschafter

Stamm- / Grundkapital:	15.001 [Tsd. €]	
Gesellschafter / Eigentümer	[Tsd. €]	%
Gehrlicher Beteiligungs GmbH	5.235	34,9
Stadtwerke München GmbH (siehe auch dort)	6.000	40
Werner L. Böck, Stephanskirchen	3.765	25,1
Gehrlicher Solar Management GmbH	0	0

3. Vertreter und Organe

Siehe Punkt 5 und 6

4. Gegenstand und Aufgaben des Betriebes

Gegenstand des Unternehmens ist die Planung, die Errichtung und der Betrieb des Photovoltaikparks Rothenburg einschließlich Kabeltrassen zum Netzanschlusspunkt, der Verkauf des erzeugten Stromes bzw. die Einspeisung des erzeugten Stromes nach dem Erneuerbare-Energien-Gesetz sowie alle damit in Zusammenhang stehenden Tätigkeiten.

5. Bezeichnung der Vertretung

Vertretung	Name	Aufgabe	Bezüge 2015 [Tsd. €]
Geschäftsführung	Gehrlicher Solar Management GmbH	Geschäftsführung	

zu Gehrlicher Solar Management GmbH:

Basierend auf Art. 94 Abs. 3 GO i. V. m. §§ 285 Nr. 9a, 286 Abs. 4 HGB wurde die Angabe der Bezüge von den Geschäftsführern verweigert.

6. Mitglieder der Beschlussorgane

Beschlussorgan	Name - Funktion
Gesellschafterversammlung	-
	-

zu Gesellschafterversammlung:
vgl. Pos. Gesellschafter

7. Unterbeteiligungen

keine

8. Leistungsdaten

Leistungen	2012	2013	2014	2015	2016
nicht ausgewiesen					

zu nicht ausgewiesen:

Zur Ausnahme der Datenlieferung siehe Beschluss des Ausschusses für Arbeit und Wirtschaft vom 01.03.2011 (SB).

9. Beschäftigte

Anzahl	2012	2013	2014	2015	2016
Durchschnittliches Vollzeitäquivalent	0				
davon nicht differenziert [%]	100				

zu Durchschnittliches Vollzeitäquivalent:

zu 2012: Die Gesellschaft hat keine Beschäftigten.

Zur Ausnahme der Datenlieferung siehe Beschluss des Ausschusses für Arbeit und Wirtschaft vom 01.03.2011 (SB).

10. Bilanzdaten / Vermögensdaten

Nr.	Position in [Tsd. €]	2012	2013	2014	2015	2016
	AKTIVA					
3	Sonstiges					
4	Summe Aktiva					
	PASSIVA					
15	Sonstiges					
16	Summe Passiva					
	Bilanzkennzahlen					

Zur Ausnahme der Datenlieferung siehe Beschluss des Ausschusses für Arbeit und Wirtschaft vom 01.03.2011 (SB).

11. Daten der Erfolgsrechnung / Haushaltsdaten

Nr.	Position in [Tsd. €]	2012	2013	2014	2015	2016
2	Sonstige Erträge/Einnahmen	1.221	743	1.274	1.539	1.836
3	Summe Erträge/Einnahmen	1.221	743	1.274	1.539	1.836
8	Sonstiger Aufwand/Ausgaben					
9	Summe Aufwand/Ausgaben					
10	Betriebs-/Haushaltsergebnis	1.221	743	1.274	1.539	1.836
12	Ergebnis der gewöhnlichen Geschäftstätigkeit	1.221	743	1.274	1.539	1.836
15	Zwischenergebnis	1.221	743	1.274	1.539	1.836
18	Jahresüberschuss/-fehlbetrag	1.221	743	1.274	1.539	1.836
	Betriebskennzahlen					
19	Deckungsgrad [%]					

zu Jahresüberschuss/-fehlbetrag:

Zur Ausnahme der Datenlieferung siehe Beschluss des Ausschusses für Arbeit und Wirtschaft vom 01.03.2011 (SB).

zu Sonstige Erträge/Einnahmen:

Bei dieser Position handelt es sich um das wirtschaftliche Ergebnis.

12. Städtische Garantieverpflichtungen

keine

13. Finanzielle Zielvorgaben

keine

14. Finanzhilfedaten

Dieser Betrieb erhält von der Landeshauptstadt München keine Finanzhilfen.

15. Kreditaufnahmen

Nr.	Position in [Tsd. €]	2012	2013	2014	2015	2016
1	Kredit 1	0	0	0	0	0

1. Betrieb

Name Gemeinschaftskernkraftwerk Isar 2 GmbH	UA
Rechtsform (einschließlich Zusatz) GmbH	Fachreferat nicht vorhanden
Gemeinnützigkeit nein	Betreuungsreferat Referat für Arbeit und Wirtschaft

2. Gesellschafter

Stamm- / Grundkapital:	51 [Tsd. €]	Anteile	
Gesellschafter / Eigentümer		[Tsd. €]	%
Stadtwerke München GmbH (siehe auch dort)		13	25
E.ON Kernkraft GmbH		38	75

3. Vertreter und Organe

Siehe Punkt 5 und 6

4. Gegenstand und Aufgaben des Betriebes

Gegenstand der Gesellschaft ist die Betriebsführung des im Eigentum der Gesellschafter stehenden Kernkraftwerks Isar 2 in Essenbach, Landkreis Landshut/Ndb. einschließlich der zum ordnungsmäßigen Betrieb, zur Verwaltung und Unterhaltung des Kernkraftwerks erforderlichen Tätigkeiten.

5. Bezeichnung der Vertretung

Vertretung	Name	Aufgabe	Bezüge 2015 [Tsd. €]
Geschäftsführung	Hans Lerchl	Geschäftsführer	
	Michael Czudnochowski	Geschäftsführer	
	Dr. Willbald Kohlpaintner	Geschäftsführer	

zur Vertretung Geschäftsführung:

Basierend auf Art. 94 Abs. 3 GO i.V.m. §§ 285 Nr. 9a, 286 Abs. 4 HGB wurde die Angabe der Bezüge von den Geschäftsführern verweigert.

6. Mitglieder der Beschlussorgane

Beschlussorgan	Name - Funktion
Gesellschafterversammlung	-
	-

zu Gesellschafterversammlung:
vgl. Pos. Gesellschafter

7. Unterbeteiligungen

keine

8. Leistungsdaten

Bei den Daten für 2015 handelt es sich um Zahlen aus einem vorläufigen Jahresabschluss.

Leistungen	2012	2013	2014	2015	2016
nicht ausgewiesen	k. A.				

zu 2013 bis 2016: Zur Ausnahme der Datenlieferung siehe Beschluss des Ausschusses für Arbeit und Wirtschaft vom 01.03.2011 (SB).

9. Beschäftigte

Bei den Daten für 2015 handelt es sich um Zahlen aus einem vorläufigen Jahresabschluss.

Anzahl	2012	2013	2014	2015	2016
Durchschnittliches Vollzeitäquivalent	k. A.				
davon weiblich [%]					
davon männlich [%]					
davon nicht differenziert [%]					
davon schwerbehindert [%]					

zu 2013 bis 2016: Zur Ausnahme der Datenlieferung siehe Beschluss des Ausschusses für Arbeit und Wirtschaft vom 01.03.2011 (SB).

10. Bilanzdaten / Vermögensdaten

Bei den Daten für 2015 handelt es sich um Zahlen aus einem vorläufigen Jahresabschluss.

Nr.	Position in [Tsd. €]	2012	2013	2014	2015	2016
	AKTIVA					
1	Anlagevermögen					
2	Umlaufvermögen					
3	Sonstiges					
4	Summe Aktiva					
	PASSIVA					
5	Eigenkapital					
6	Gezeichnetes Kapital					
10	Ergebnis					
11	Rückstellungen					
12	Verbindlichkeiten					
14	Andere Verbindlichkeiten					
15	Sonstiges					
16	Summe Passiva	k. A.				
	Bilanzkennzahlen					
17	Eigenkapitalquote [%]					
18	Verschuldungsgrad [%]					
19	Eigenkapitalverzinsung [%]					
20	Eigenkapitalverzinsung vor Gewinnabführung / Zuschuss [%]					

zu 2013 bis 2016: Zur Ausnahme der Datenlieferung siehe Beschluss des Ausschusses für Arbeit und Wirtschaft vom 01.03.2011 (SB).

11. Daten der Erfolgsrechnung / Haushaltsdaten

Bei den Daten für 2015 handelt es sich um Zahlen aus einem vorläufigen Jahresabschluss.

Nr.	Position in [Tsd. €]	2012	2013	2014	2015	2016
1	Erlöse/Gebühren/Entgelte					
2	Sonstige Erträge/Einnahmen	3	3	3	3	3
3	Summe Erträge/Einnahmen	3	3	3	3	3
5	Personalaufwand/-ausgaben					
8	Sonstiger Aufwand/Ausgaben					
9	Summe Aufwand/Ausgaben					
10	Betriebs-/Haushaltsergebnis	3	3	3	3	3
11	Finanzergebnis					
12	Ergebnis der gewöhnlichen Geschäftstätigkeit	3	3	3	3	3
14	Steuern					
15	Zwischenergebnis	3	3	3	3	3
18	Jahresüberschuss/-fehlbetrag	3	3	3	3	3
	Betriebskennzahlen					
19	Deckungsgrad [%]					

zu 2013 bis 2016: Zur Ausnahme der Datenlieferung siehe Beschluss des Ausschusses für Arbeit und Wirtschaft vom 01.03.2011 (SB).

zu Sonstige Erträge/Einnahmen:

Bei dieser Position handelt es sich um das wirtschaftliche Ergebnis.

12. Städtische Garantieverpflichtungen

keine

13. Finanzielle Zielvorgaben

keine

14. Finanzhilfedaten

Dieser Betrieb erhält von der Landeshauptstadt München keine Finanzhilfen.

15. Kreditaufnahmen

Bei den Daten für 2015 handelt es sich um Zahlen aus einem vorläufigen Jahresabschluss.

Nr.	Position in [Tsd. €]	2012	2013	2014	2015	2016
1	Kredit 1	0	0	0	0	0

1. Betrieb

Name Global Tech I Offshore Wind GmbH	UA
Rechtsform (einschließlich Zusatz) Gesellschaft mit beschränkter Haftung	Fachreferat nicht vorhanden
Gemeinnützigkeit nein	Betreuungsreferat Referat für Arbeit und Wirtschaft

2. Gesellschafter

Stamm- / Grundkapital:	1.000 [Tsd. €]	
Gesellschafter / Eigentümer	[Tsd. €]	%
Stadtwerke München GmbH (siehe auch dort)	249	24,9
2) ENTEGA AG	249	24,9
3) Axpo International S.A. Luxembourg	241	24,1
Esportes Offshore Beteiligungs GmbH	100	10
Windreich AG	1	0,05
GTU I GmbH	20	2
GTU II GmbH	40	4
Norderland Projekt GmbH	1	0,05
FC Wind 1	50	5
FC Wind 2	50	5

zu 2: Vormalis "HEAG Südthessische Energie AG"

zu 3: Vormalis "EGL Renewable Luxembourg AG"

3. Vertreter und Organe

Siehe Punkt 5 und 6

4. Gegenstand und Aufgaben des Betriebes

Die Errichtung und der Betrieb eines Windparks Offshore sowie der Verkauf der elektrischen Energie.

5. Bezeichnung der Vertretung

Vertretung	Name	Aufgabe	Bezüge 2015 [Tsd. €]
Geschäftsführung	Arjen Schampers	Geschäftsführer bis 04.11.2014	
	Dr. Thomas Meerpohl	Geschäftsführer bis 01.08.2013	
	Thomas Maetzel	Geschäftsführer vom 02.05.2013 bis 13.11. 2013	
	Dr. Claus Burkhardt	Geschäftsführer bis 25.09.2014	
	Hendrik Steindamm	Geschäftsführer (ab 21.11.2013)	
	Dr. Jan Podbielski	Geschäftsführer (bis 31.03.2016)	
	Detlef Schmeer	Geschäftsführer (ab 04.11.2014)	

zur Vertretung Geschäftsführung:

Basierend auf Art. 94 Abs. 3 GO i. V. m. §§ 285 Nr. 9a, 286 Abs. 4 HGB wurde die Angabe der Bezüge von den Geschäftsführern verweigert.

6. Mitglieder der Beschlussorgane

Beschlussorgan	Name - Funktion
Gesellschafterversammlung	-
	-

zu Gesellschafterversammlung:
vgl. Pos. Gesellschafter

7. Unterbeteiligungen

keine

8. Leistungsdaten

Bei den Daten für 2015 handelt es sich um Zahlen aus einem vorläufigen Jahresabschluss.

Leistungen	2012	2013	2014	2015	2016
nicht ausgewiesen					

zu nicht ausgewiesen:

Zur Ausnahme der Datenlieferung siehe Beschluss des Ausschusses für Arbeit und Wirtschaft vom 01.03.2011 (SB).

9. Beschäftigte

Bei den Daten für 2015 handelt es sich um Zahlen aus einem vorläufigen Jahresabschluss.

Anzahl	2012	2013	2014	2015	2016
Durchschnittliches Vollzeitäquivalent					
davon nicht differenziert [%]					
davon schwerbehindert [%]					

zu Durchschnittliches Vollzeitäquivalent:

Zur Ausnahme der Datenlieferung siehe Beschluss des Ausschusses für Arbeit und Wirtschaft vom 01.03.2011 (SB).

10. Bilanzdaten / Vermögensdaten

Bei den Daten für 2015 handelt es sich um Zahlen aus einem vorläufigen Jahresabschluss.

Nr.	Position in [Tsd. €]	2012	2013	2014	2015	2016
	AKTIVA					
3	Sonstiges					
4	Summe Aktiva					
	PASSIVA					
15	Sonstiges					
16	Summe Passiva					
	Bilanzkennzahlen					

Zur Ausnahme der Datenlieferung siehe Beschluss des Ausschusses für Arbeit und Wirtschaft vom 01.03.2011 (SB).

11. Daten der Erfolgsrechnung / Haushaltsdaten

Bei den Daten für 2015 handelt es sich um Zahlen aus einem vorläufigen Jahresabschluss.

Nr.	Position in [Tsd. €]	2012	2013	2014	2015	2016
8	Sonstiger Aufwand/Ausgaben	-65.687	-25.608	-5.994	-96.941	-29.484
9	Summe Aufwand/Ausgaben	-65.687	-25.608	-5.994	-96.941	-29.484
10	Betriebs-/Haushaltsergebnis	-65.687	-25.608	-5.994	-96.941	-29.484
12	Ergebnis der gewöhnlichen Geschäftstätigkeit	-65.687	-25.608	-5.994	-96.941	-29.484
15	Zwischenergebnis	-65.687	-25.608	-5.994	-96.941	-29.484
18	Jahresüberschuss/-fehlbetrag	-65.687	-25.608	-5.994	-96.941	-29.484
	Betriebskennzahlen					
19	Deckungsgrad [%]	0	0	0	0	0

zu Jahresüberschuss/-fehlbetrag:

Zur Ausnahme der Datenlieferung siehe Beschluss des Ausschusses für Arbeit und Wirtschaft vom 01.03.2011 (SB).

zu Sonstiger Aufwand/Ausgaben:
Bei dieser Position handelt es sich um das wirtschaftliche Ergebnis.

12. Städtische Garantieverpflichtungen

keine

13. Finanzielle Zielvorgaben

keine

14. Finanzhilfedaten

Dieser Betrieb erhält von der Landeshauptstadt München keine Finanzhilfen.

15. Kreditaufnahmen

Bei den Daten für 2015 handelt es sich um Zahlen aus einem vorläufigen Jahresabschluss.

Nr.	Position in [Tsd. €]	2012	2013	2014	2015	2016
1	Kredit 1	197.080	40.830	66.709	25.787	k. A.
2	Kredit 2	264.497	616.109	21.767	0	k. A.

1. Betrieb

Name GVI - Gasversorgung Ismaning GmbH		UA
Rechtsform (einschließlich Zusatz) GmbH		Fachreferat nicht vorhanden
Gemeinnützigkeit nein		Betreuungsreferat Referat für Arbeit und Wirtschaft

2. Gesellschafter

Stamm- / Grundkapital:	50 [Tsd. €]	
Gesellschafter / Eigentümer	[Tsd. €]	%
Gemeinde Ismaning	26	51
Stadtwerke München GmbH (siehe auch dort)	25	49

3. Vertreter und Organe

Siehe Punkt 5 und 6

4. Gegenstand und Aufgaben des Betriebes

Die GVI betreibt das öffentliche Gasnetz in der Gemeinde Ismaning. Der Betrieb einer Gasversorgung ist als Teil der öffentlichen Daseinsvorsorge zu sehen (vgl. Art 87 GO). Gemäß Art. 83 der Bayerischen Verfassung ist die Versorgung der Bevölkerung mit Gas Teil des eigenen Wirkungskreises der Gemeinde.

5. Bezeichnung der Vertretung

Vertretung	Name	Aufgabe	Bezüge 2015 [Tsd. €]
Geschäftsführer	Stephan Hany	kaufmännischer Geschäftsführer	
	Helge-Uve Braun	technischer Geschäftsführer	

zur Vertretung Geschäftsführer:

Basierend auf Art. 94 Abs. 3 GO i.V.m. §§ 285 Nr. 9a, 286 Abs. 4 HGB wurde die Angabe der Bezüge vom Geschäftsführer verweigert.

6. Mitglieder der Beschlussorgane

Beschlussorgan	Name - Funktion
Gesellschafterversammlung	-
Aufsichtsrat	Dr. Alexander Greulich - Vorsitzender
	Stephan Schwarz - stv. Vorsitzender
	Dr. Aurnhammer -
	Dr. Bernhard Boeck -
	Günter Glasner -
	Reiner Knäusl -
	Christian Vogt -
	-

zu Gesellschafterversammlung:
vgl. Pos. Gesellschafter

7. Unterbeteiligungen

keine

8. Leistungsdaten

Leistungen	2012	2013	2014	2015	2016
nicht ausgewiesen	k. A.	k. A.			

zu 2014, 2015, 2016: Zur Ausnahme der Datenlieferung siehe Beschluss des Ausschusses für Arbeit und Wirtschaft vom 01.03.2011 (SB).

9. Beschäftigte

Anzahl	2012	2013	2014	2015	2016
Durchschnittliches Vollzeitäquivalent	k. A.	k. A.			
davon weiblich [%]					
davon männlich [%]					
davon nicht differenziert [%]					
davon schwerbehindert [%]					

zu 2014, 2015, 2016: Zur Ausnahme der Datenlieferung siehe Beschluss des Ausschusses für Arbeit und Wirtschaft vom 01.03.2011 (SB).

10. Bilanzdaten / Vermögensdaten

Nr.	Position in [Tsd. €]	2012	2013	2014	2015	2016
	AKTIVA					
1	Anlagevermögen					
2	Umlaufvermögen					
3	Sonstiges					
4	Summe Aktiva					
	PASSIVA					
5	Eigenkapital					
6	Gezeichnetes Kapital					
7	Rücklagen					
8	Sonstige EK-Posten					
9	Gewinn- und Verlustvortrag					
10	Ergebnis					
11	Rückstellungen					
12	Verbindlichkeiten					
13	Verbindlichkeiten gegenüber Gesellschaftern					
14	Andere Verbindlichkeiten					
15	Sonstiges					
16	Summe Passiva	k. A.	k. A.			
	Bilanzkennzahlen					
17	Eigenkapitalquote [%]					
18	Verschuldungsgrad [%]					
19	Eigenkapitalverzinsung [%]					
20	Eigenkapitalverzinsung vor Gewinnabführung / Zuschuss [%]					

zu 2014, 2015, 2016: Zur Ausnahme der Datenlieferung siehe Beschluss des Ausschusses für Arbeit und Wirtschaft vom 01.03.2011 (SB)

11. Daten der Erfolgsrechnung / Haushaltsdaten

Nr.	Position in [Tsd. €]	2012	2013	2014	2015	2016
1	Erlöse/Gebühren/Entgelte					
2	Sonstige Erträge/Einnahmen	526	621	519	482	417
3	Summe Erträge/Einnahmen	526	621	519	482	417
4	Sachaufwand/-ausgaben					
5	Personalaufwand/-ausgaben					
6	Abschreibungen					
8	Sonstiger Aufwand/Ausgaben					
9	Summe Aufwand/Ausgaben					
10	Betriebs-/Haushaltsergebnis	526	621	519	482	417
11	Finanzergebnis					
12	Ergebnis der gewöhnlichen Geschäftstätigkeit	526	621	519	482	417
14	Steuern					
15	Zwischenergebnis	526	621	519	482	417
18	Jahresüberschuss/-fehlbetrag	526	621	519	482	417
	Betriebskennzahlen					
19	Deckungsgrad [%]					

zu Jahresüberschuss/-fehlbetrag:

zu 2014, 2015, 2016: Zur Ausnahme der Datenlieferung siehe Beschluss des Ausschusses für Arbeit und Wirtschaft vom 01.03.2011 (SB).

zu Sonstige Erträge/Einnahmen:

Bei dieser Position handelt es sich um das wirtschaftliche Ergebnis.

12. Städtische Garantieverpflichtungen

keine

13. Finanzielle Zielvorgaben

keine

14. Finanzhilfedaten

Dieser Betrieb erhält von der Landeshauptstadt München keine Finanzhilfen.

15. Kreditaufnahmen

Nr.	Position in [Tsd. €]	2012	2013	2014	2015	2016
1	Kredit 1	0	0	0	0	0

1. Betrieb

Name MCard GmbH i.L.		UA
Rechtsform (einschließlich Zusatz) GmbH		Fachreferat nicht vorhanden
Gemeinnützigkeit nein		Betreuungsreferat Referat für Arbeit und Wirtschaft

Der Geschäftsbetrieb wurde zum 31.05.2013 eingestellt. Die Gesellschaft befindet sich in Liquidation.

2. Gesellschafter

Stamm- / Grundkapital:	25 [Tsd. €]	
Gesellschafter / Eigentümer	[Tsd. €]	%
Stadtwerke München GmbH (siehe auch dort)	13	51
Sporthaus Schuster GmbH	6	24,5
F.S. Kustermann GmbH	6	24,5

3. Vertreter und Organe

Siehe Punkt 5 und 6

4. Gegenstand und Aufgaben des Betriebes

Gegenstand des Unternehmens ist die Durchführung von Kundenbindungsmaßnahmen einschließlich des Betriebes eines Kundenkartensystems, des "M//Card-Systems". Der Unternehmensgegenstand schließt ein die Durchführung von Marketingmaßnahmen, die geeignet sind, die wettbewerbliche Situation der angeschlossenen Unternehmen aus den Bereichen Versorgung, Badewesen, Handel und sonstige Dienstleistungen zu stärken.

5. Bezeichnung der Vertretung

Vertretung	Name	Aufgabe	Bezüge 2015 [Tsd. €]
Geschäftsführung	Dietmar Beine	Liquidator	

zu Dietmar Beine:

Basierend auf Art. 94 Abs. 3 GO i.V.m. §§ 285 Nr. 9a, 286 Abs. 4 HGB wurde die Angabe der Bezüge vom Geschäftsführer verweigert.

6. Mitglieder der Beschlussorgane

Beschlussorgan	Name - Funktion
Gesellschafterversammlung	-
	-

zu Gesellschafterversammlung:
Vgl. Pos. Gesellschafter

7. Unterbeteiligungen

keine

8. Leistungsdaten

Bei den Daten für 2015 handelt es sich um Zahlen aus einem vorläufigen Jahresabschluss.

Leistungen	2012	2013	2014	2015	2016
nicht ausgewiesen	k. A.				

zu 2013: Der Geschäftsbetrieb wurde zum 31.05.2013 eingestellt. Die Gesellschaft befindet sich in Liquidation.
 zu 2014, 2016: Zur Ausnahme der Datenlieferung siehe Beschluss des Ausschusses für Arbeit und Wirtschaft vom 01.03.2011 (SB).

9. Beschäftigte

Bei den Daten für 2015 handelt es sich um Zahlen aus einem vorläufigen Jahresabschluss.

Anzahl	2012	2013	2014	2015	2016
Durchschnittliches Vollzeitäquivalent	k. A.				
davon nicht differenziert [%]					

zu 2013: Der Geschäftsbetrieb wurde zum 31.05.2013 eingestellt. Die Gesellschaft befindet sich in Liquidation.
 zu 2014, 2015, 2016: Zur Ausnahme der Datenlieferung siehe Beschluss des Ausschusses für Arbeit und Wirtschaft vom 01.03.2011 (SB).

10. Bilanzdaten / Vermögensdaten

Bei den Daten für 2015 handelt es sich um Zahlen aus einem vorläufigen Jahresabschluss.

Nr.	Position in [Tsd. €]	2012	2013	2014	2015	2016
	AKTIVA					
3	Sonstiges					
4	Summe Aktiva					
	PASSIVA					
15	Sonstiges					
16	Summe Passiva	k. A.				
	Bilanzkennzahlen					

zu 2013: Der Geschäftsbetrieb wurde zum 31.05.2013 eingestellt. Die Gesellschaft befindet sich in Liquidation.
 zu 2014, 2015, 2016: Zur Ausnahme der Datenlieferung siehe Beschluss des Ausschusses für Arbeit und Wirtschaft vom 01.03.2011 (SB).

11. Daten der Erfolgsrechnung / Haushaltsdaten

Bei den Daten für 2015 handelt es sich um Zahlen aus einem vorläufigen Jahresabschluss.

Nr.	Position in [Tsd. €]	2012	2013	2014	2015	2016
2	Sonstige Erträge/Einnahmen			323	385	13
3	Summe Erträge/Einnahmen			323	385	13
8	Sonstiger Aufwand/Ausgaben	-381	-150			
9	Summe Aufwand/Ausgaben	-381	-150			
10	Betriebs-/Haushaltsergebnis	-381	-150	323	385	13
12	Ergebnis der gewöhnlichen Geschäftstätigkeit	-381	-150	323	385	13
15	Zwischenergebnis	-381	-150	323	385	13
18	Jahresüberschuss/-fehlbetrag	-381	-150	323	385	13
	Betriebskennzahlen					
19	Deckungsgrad [%]	0	0			

zu Jahresüberschuss/-fehlbetrag:

zu 2014, 2015, 2016: Zur Ausnahme der Datenlieferung siehe Beschluss des Ausschusses für Arbeit und Wirtschaft vom 01.03.2011 (SB).

zu Sonstige Erträge/Einnahmen:

zu 2014, 2015, 2016: Bei dieser Position handelt es sich um den Jahresüberschuss.

zu Sonstiger Aufwand/Ausgaben:

zu 2012, 2013: Bei dieser Position handelt es sich um den Jahresfehlbetrag.

12. Städtische Garantieverpflichtungen

keine

13. Finanzielle Zielvorgaben

keine

14. Finanzhilfedaten

Dieser Betrieb erhält von der Landeshauptstadt München keine Finanzhilfen.

15. Kreditaufnahmen

Bei den Daten für 2015 handelt es sich um Zahlen aus einem vorläufigen Jahresabschluss.

Nr.	Position in [Tsd. €]	2012	2013	2014	2015	2016
1	Kredit 1	0	0	0	0	0

1. Betrieb

Name Marquesado Solar S.L.	UA
Rechtsform (einschließlich Zusatz) Spanische GmbH (S.L.)	Fachreferat nicht vorhanden
Gemeinnützigkeit nein	Betreuungsreferat Referat für Arbeit und Wirtschaft

2. Gesellschafter

Stamm- / Grundkapital:	65 [Tsd. €]	
Gesellschafter / Eigentümer	[Tsd. €]	%
1) Stadtwerke München GmbH (siehe auch dort)	32	48,91
2) Ferranda GmbH	8	13
3) AS 3 Beteiligungs GmbH	16	25,09
4) AS 3 Kraftwerks GmbH	8	13

zu 1: Exakter Anteil 3179/6500

zu 2: Die Ferrada GmbH gehört 100% der Ferrostaal AG.

zu 3: Die AS 3 Beteiligungs- GmbH gehört zu 51% RWE Innogy GmbH und zu 49% der Rheinenergie AG.

zu 4: Die AS 3 Kraftwerks GmbH gehört 100% der Andasol Fonds GmbH

3. Vertreter und Organe

Siehe Punkt 5 und 6

4. Gegenstand und Aufgaben des Betriebes

Erzeugung von Energie mit Hilfe eines solarthermischen Kraftwerks Andasol 3

5. Bezeichnung der Vertretung

Vertretung	Name	Aufgabe	Bezüge 2015 [Tsd. €]
Geschäftsführung	Dr. Martin Riffeser	Geschäftsführer	
	Dr. Thorsten Blanke	Geschäftsführer	
	Urs Vollrath	Geschäftsführer	

GF erhalten keine Bezüge von der Marquesado Solar S.L.

6. Mitglieder der Beschlussorgane

Beschlussorgan	Name - Funktion
Gesellschafterversammlung	-
	-

zu Gesellschafterversammlung:
vgl. Pos. Gesellschafter

7. Unterbeteiligungen

Beteiligung an	Kapitalanteil		Ergebnis [Tsd. €]
	[Tsd. €]	[%]	
SEC Huéneja (Umspannwerk)	222	9,54	192

8. Leistungsdaten

Leistungen	2012	2013	2014	2015	2016
nicht ausgewiesen					

zu nicht ausgewiesen:
Zur Ausnahme der Datenlieferung siehe Beschluss des Ausschusses für Arbeit und Wirtschaft vom 01.03.2011 (SB).

9. Beschäftigte

Anzahl	2012	2013	2014	2015	2016
Durchschnittliches Vollzeitäquivalent	3,5				
davon weiblich [%]	42,86				
davon männlich [%]	57,14				
davon nicht differenziert [%]	0				
davon schwerbehindert [%]	0				

zu Durchschnittliches Vollzeitäquivalent:
Zur Ausnahme der Datenlieferung siehe Beschluss des Ausschusses für Arbeit und Wirtschaft vom 01.03.2011 (SB).

10. Bilanzdaten / Vermögensdaten

Nr.	Position in [Tsd. €]	2012	2013	2014	2015	2016
	AKTIVA					
3	Sonstiges					
4	Summe Aktiva					
	PASSIVA					
15	Sonstiges					
16	Summe Passiva					
	Bilanzkennzahlen					

Zur Ausnahme der Datenlieferung siehe Beschluss des Ausschusses für Arbeit und Wirtschaft vom 01.03.2011 (SB).

11. Daten der Erfolgsrechnung / Haushaltsdaten

Nr.	Position in [Tsd. €]	2012	2013	2014	2015	2016
2	Sonstige Erträge/Einnahmen			5.947	7.808	3.293
3	Summe Erträge/Einnahmen			5.947	7.808	3.293
8	Sonstiger Aufwand/Ausgaben	-100.009	-18.836			
9	Summe Aufwand/Ausgaben	-100.009	-18.836			
10	Betriebs-/Haushaltsergebnis	-100.009	-18.836	5.947	7.808	3.293
12	Ergebnis der gewöhnlichen Geschäftstätigkeit	-100.009	-18.836	5.947	7.808	3.293
15	Zwischenergebnis	-100.009	-18.836	5.947	7.808	3.293
18	Jahresüberschuss/-fehlbetrag	-100.009	-18.836	5.947	7.808	3.293
	Betriebskennzahlen					
19	Deckungsgrad [%]	0	0			

zu Jahresüberschuss/-fehlbetrag:

Zur Ausnahme der Datenlieferung siehe Beschluss des Ausschusses für Arbeit und Wirtschaft vom 01.03.2011 (SB).

zu Sonstige Erträge/Einnahmen:

zu 2014, 2015, 2016: Bei dieser Position handelt es sich um das wirtschaftliche Ergebnis.

zu Sonstiger Aufwand/Ausgaben:

zu 2012, 2013: Bei dieser Position handelt es sich um das wirtschaftliche Ergebnis.

12. Städtische Garantieverpflichtungen

keine

13. Finanzielle Zielvorgaben

keine

14. Finanzhilfedaten

Dieser Betrieb erhält von der Landeshauptstadt München keine Finanzhilfen.

15. Kreditaufnahmen

Nr.	Position in [Tsd. €]	2012	2013	2014	2015	2016
1	Kredit 1	0	0	0	0	0

1. Betrieb

Name Münchner Linien GmbH & Co. KG		UA
Rechtsform (einschließlich Zusatz) GmbH & Co. KG		Fachreferat nicht vorhanden
Gemeinnützigkeit nein		Betreuungsreferat Referat für Arbeit und Wirtschaft

2. Gesellschafter

Stamm- / Grundkapital:	155 [Tsd. €]	
Gesellschafter / Eigentümer	[Tsd. €]	%
Autobus Oberbayern Vermögensverwaltungs GmbH	79	51
Stadtwerke München GmbH (siehe auch dort)	76	49
VVG Verkehrsverwaltungs GmbH (siehe auch dort)	0	0

3. Vertreter und Organe

Siehe Punkt 5 und 6

4. Gegenstand und Aufgaben des Betriebes

Betrieb von öffentlichen Verkehrsmitteln und die Erbringung sonstiger Verkehrsdienstleistungen im Zusammenhang mit der Personenbeförderung.

5. Bezeichnung der Vertretung

Vertretung	Name	Aufgabe	Bezüge 2015 [Tsd. €]
Komplementärin	VVG Verkehrsverwaltungs GmbH	Geschäftsführung der KG	

zu VVG Verkehrsverwaltungs GmbH:

Basierend auf Art. 94 Abs. 3 GO i.V.m. §§ 285 Nr. 9a, 286 Abs. 4 HGB wurde die Angabe der Bezüge vom Geschäftsführer verweigert.

6. Mitglieder der Beschlussorgane

Beschlussorgan	Name - Funktion
Gesellschafterversammlung	-
	-

zu Gesellschafterversammlung:
vgl. Pos. Gesellschafter

7. Unterbeteiligungen

keine

8. Leistungsdaten

Bei den Daten für 2015 handelt es sich um Zahlen aus einem vorläufigen Jahresabschluss.

Leistungen	2012	2013	2014	2015	2016
nicht angegeben	k. A.	k. A.			

zu 2014, 2015, 2016: Zur Ausnahme der Datenlieferung siehe Beschluss des Ausschusses für Arbeit und Wirtschaft vom 01.03.2011 (SB).

9. Beschäftigte

Bei den Daten für 2015 handelt es sich um Zahlen aus einem vorläufigen Jahresabschluss.

Anzahl	2012	2013	2014	2015	2016
Durchschnittliches Vollzeitäquivalent	k. A.	k. A.			
davon weiblich [%]					
davon männlich [%]					
davon nicht differenziert [%]					
davon schwerbehindert [%]					

zu 2014, 2015, 2016: Zur Ausnahme der Datenlieferung siehe Beschluss des Ausschusses für Arbeit und Wirtschaft vom 01.03.2011 (SB).

10. Bilanzdaten / Vermögensdaten

Bei den Daten für 2015 handelt es sich um Zahlen aus einem vorläufigen Jahresabschluss.

Nr.	Position in [Tsd. €]	2012	2013	2014	2015	2016
	AKTIVA					
1	Anlagevermögen					
2	Umlaufvermögen					
3	Sonstiges					
4	Summe Aktiva					
	PASSIVA					
5	Eigenkapital					
6	Gezeichnetes Kapital					
10	Ergebnis					
11	Rückstellungen					
12	Verbindlichkeiten					
13	Verbindlichkeiten gegenüber Gesellschaftern					
14	Andere Verbindlichkeiten					
15	Sonstiges					
16	Summe Passiva	k. A.	k. A.			
	Bilanzkennzahlen					
17	Eigenkapitalquote [%]					
18	Verschuldungsgrad [%]					
19	Eigenkapitalverzinsung [%]					

zu 2014, 2015, 2016: Zur Ausnahme der Datenlieferung siehe Beschluss des Ausschusses für Arbeit und Wirtschaft vom 01.03.2011 (SB).

11. Daten der Erfolgsrechnung / Haushaltsdaten

Bei den Daten für 2015 handelt es sich um Zahlen aus einem vorläufigen Jahresabschluss.

Nr.	Position in [Tsd. €]	2012	2013	2014	2015	2016
1	Erlöse/Gebühren/Entgelte					
2	Sonstige Erträge/Einnahmen	706	442	549	387	380
3	Summe Erträge/Einnahmen	706	442	549	387	380
4	Sachaufwand/-ausgaben					
5	Personalaufwand/-ausgaben					
6	Abschreibungen					
8	Sonstiger Aufwand/Ausgaben					
9	Summe Aufwand/Ausgaben					
10	Betriebs-/Haushaltsergebnis	706	442	549	387	380
11	Finanzergebnis					
12	Ergebnis der gewöhnlichen Geschäftstätigkeit	706	442	549	387	380
14	Steuern					
15	Zwischenergebnis	706	442	549	387	380
17	Zuschüsse der Eigentümer					
18	Jahresüberschuss/-fehlbetrag	706	442	549	387	380
	Betriebskennzahlen					
19	Deckungsgrad [%]					

zu Jahresüberschuss/-fehlbetrag:

zu 2014, 2015, 2016: Zur Ausnahme der Datenlieferung siehe Beschluss des Ausschusses für Arbeit und Wirtschaft vom 01.03.2011 (SB).

zu Sonstige Erträge/Einnahmen:

Bei dieser Position handelt es sich um das wirtschaftliche Ergebnis.

12. Städtische Garantieverpflichtungen

keine

13. Finanzielle Zielvorgaben

keine

14. Finanzhilfedaten

Dieser Betrieb erhält von der Landeshauptstadt München keine Finanzhilfen.

15. Kreditaufnahmen

Bei den Daten für 2015 handelt es sich um Zahlen aus einem vorläufigen Jahresabschluss.

Nr.	Position in [Tsd. €]	2012	2013	2014	2015	2016
1	Kredit 1	303	168	241	590	k. A.
2	Kredit 2					
3	übrige					

1. Betrieb

Name Münchner Toiletten GmbH		UA
Rechtsform (einschließlich Zusatz) GmbH		Fachreferat nicht vorhanden
Gemeinnützigkeit nein		Betreuungsreferat Referat für Arbeit und Wirtschaft

2. Gesellschafter

Stamm- / Grundkapital:	25 [Tsd. €]	Anteile	
Gesellschafter / Eigentümer		[Tsd. €]	%
Stadtwerke München GmbH (siehe auch dort)		25	100

3. Vertreter und Organe

Siehe Punkt 5 und 6

4. Gegenstand und Aufgaben des Betriebes

Betrieb und Unterhalt der öffentlichen WC-Anlagen in und an Haltestellen des ÖPNV im Stadtgebiet München sowie alle damit im Zusammenhang stehenden Tätigkeiten.

5. Bezeichnung der Vertretung

Vertretung	Name	Aufgabe	Bezüge 2015 [Tsd. €]
Geschäftsführung	Elke Eckstein	Geschäftsführerin	10

6. Mitglieder der Beschlussorgane

Beschlussorgan	Name - Funktion
Gesellschafterversammlung	-
	-

zu Gesellschafterversammlung:
vgl. Pos. 1 Gesellschafter

7. Unterbeteiligungen

keine

8. Leistungsdaten

Leistungen	2012	2013	2014	2015	2016
nicht ausgewiesen					

zu nicht ausgewiesen:

zu 2013 bis 2016: Zur Ausnahme der Datenlieferung siehe Beschluss des Ausschusses für Arbeit und Wirtschaft vom 01.03.2011 (SB)

9. Beschäftigte

Anzahl	2012	2013	2014	2015	2016
Durchschnittliches Vollzeitäquivalent					
davon weiblich [%]					
davon männlich [%]					
davon nicht differenziert [%]					
davon schwerbehindert [%]					

zu Durchschnittliches Vollzeitäquivalent:

zu 2013 bis 2016: Zur Ausnahme der Datenlieferung siehe Beschluss des Ausschusses für Arbeit und Wirtschaft vom 01.03.2011 (SB).

10. Bilanzdaten / Vermögensdaten

Nr.	Position in [Tsd. €]	2012	2013	2014	2015	2016
	AKTIVA					
3	Sonstiges					
4	Summe Aktiva					
	PASSIVA					
15	Sonstiges					
16	Summe Passiva					
	Bilanzkennzahlen					

zu 2013 bis 2016: Zur Ausnahme der Datenlieferung siehe Beschluss des Ausschusses für Arbeit und Wirtschaft vom 01.03.2011 (SB).

11. Daten der Erfolgsrechnung / Haushaltsdaten

Nr.	Position in [Tsd. €]	2012	2013	2014	2015	2016
1	Erlöse/Gebühren/Entgelte					
2	Sonstige Erträge/Einnahmen		22	74	73	114
3	Summe Erträge/Einnahmen		22	74	73	114
10	Betriebs-/Haushaltsergebnis		22	74	73	114
12	Ergebnis der gewöhnlichen Geschäftstätigkeit		22	74	73	114
14	Steuern					
15	Zwischenergebnis		22	74	73	114
16	Aufwendungen aus Gewinnabführung		0	0	0	0
17	Zuschüsse der Eigentümer		0	0	0	0
18	Jahresüberschuss/-fehlbetrag		22	74	73	114
	Betriebskennzahlen					

zu Jahresüberschuss/-fehlbetrag:

zu 2013 bis 2016: Zur Ausnahme der Datenlieferung siehe Beschluss des Ausschusses für Arbeit und Wirtschaft vom 01.03.2011 (SB).

zu Sonstige Erträge/Einnahmen:

zu 2013 bis 2016: Bei dieser Position handelt es sich um das wirtschaftliche Ergebnis.

12. Städtische Garantieverpflichtungen

keine

13. Finanzielle Zielvorgaben

keine

14. Finanzhilfedaten

Dieser Betrieb erhält von der Landeshauptstadt München keine Finanzhilfen.

15. Kreditaufnahmen

Nr.	Position in [Tsd. €]	2012	2013	2014	2015	2016
1	Kredit 1		0	0	0	0

1. Betrieb

Name Münchner U-Bahn-Bewachungsgesellschaft mbH	UA
Rechtsform (einschließlich Zusatz) GmbH	Fachreferat nicht vorhanden
Gemeinnützigkeit nein	Betreuungsreferat Referat für Arbeit und Wirtschaft

2. Gesellschafter

Stamm- / Grundkapital:	26 [Tsd. €]	
Gesellschafter / Eigentümer	[Tsd. €]	%
Stadtwerke München GmbH (siehe auch dort)	13	51
SECURITAS GmbH Sicherheit	13	49

3. Vertreter und Organe

Siehe Punkt 5 und 6

4. Gegenstand und Aufgaben des Betriebes

Gegenstand der Gesellschaft ist die Bewachung der U-Bahn-Anlagen der Stadt München nach dem entsprechenden Gesellschaftervertrag zwischen den Stadtwerken München GmbH und der SECURITAS GmbH Sicherheitsdienste, München. Diese Aufgabe wird im Auftrag und nach Weisung der Stadtwerke München GmbH ausgeführt.

5. Bezeichnung der Vertretung

Vertretung	Name	Aufgabe	Bezüge 2015 [Tsd. €]
Geschäftsführung	Rainer Cohrs	Geschäftsführer	
	Jens Müller	Geschäftsführer	

zur Vertretung Geschäftsführung:

Basierend auf Art. 94 Abs. 3 GO i. V. m. §§ 285 Nr. 9a, 286 Abs. 4 HGB wurde die Angabe der Bezüge von den Geschäftsführern verweigert.

6. Mitglieder der Beschlussorgane

Beschlussorgan	Name - Funktion
Gesellschafterversammlung	-
	-

zu Gesellschafterversammlung:
vgl. Pos. Gesellschafter

7. Unterbeteiligungen

keine

8. Leistungsdaten

Bei den Daten für 2015 handelt es sich um Zahlen aus einem vorläufigen Jahresabschluss.

Leistungen	2012	2013	2014	2015	2016
nicht ausgewiesen					

zu nicht ausgewiesen:

zu 2012, 2013: Es werden keine Einzelleistungen dargestellt, sondern auf Gegenstand und Aufgaben des Betriebes verwiesen.

zu 2014 bis 2016: Zur Ausnahme der Datenlieferung siehe Beschluss des Ausschusses für Arbeit und Wirtschaft vom 01.03.2011 (SB).

9. Beschäftigte

Bei den Daten für 2015 handelt es sich um Zahlen aus einem vorläufigen Jahresabschluss.

Anzahl	2012	2013	2014	2015	2016
Durchschnittliches Vollzeitäquivalent	k. A.	k. A.		0	0
davon nicht differenziert [%]				100	100

zu 2014 bis 2016: Zur Ausnahme der Datenlieferung siehe Beschluss des Ausschusses für Arbeit und Wirtschaft vom 01.03.2011 (SB).

10. Bilanzdaten / Vermögensdaten

Bei den Daten für 2015 handelt es sich um Zahlen aus einem vorläufigen Jahresabschluss.

Nr.	Position in [Tsd. €]	2012	2013	2014	2015	2016
	AKTIVA					
1	Anlagevermögen					
2	Umlaufvermögen					
3	Sonstiges					
4	Summe Aktiva					
	PASSIVA					
5	Eigenkapital					
6	Gezeichnetes Kapital					
7	Rücklagen					
8	Sonstige EK-Posten					
9	Gewinn- und Verlustvortrag					
10	Ergebnis					
11	Rückstellungen					
12	Verbindlichkeiten					
13	Verbindlichkeiten gegenüber Gesellschaftern					
14	Andere Verbindlichkeiten					
15	Sonstiges					
16	Summe Passiva	k. A.	k. A.			
	Bilanzkennzahlen					
17	Eigenkapitalquote [%]					
18	Verschuldungsgrad [%]					
19	Eigenkapitalverzinsung [%]					
20	Eigenkapitalverzinsung vor Gewinnabführung / Zuschuss [%]					

zu 2014 bis 2016: Zur Ausnahme der Datenlieferung siehe Beschluss des Ausschusses für Arbeit und Wirtschaft vom 01.03.2011 (SB).

11. Daten der Erfolgsrechnung / Haushaltsdaten

Bei den Daten für 2015 handelt es sich um Zahlen aus einem vorläufigen Jahresabschluss.

Nr.	Position in [Tsd. €]	2012	2013	2014	2015	2016
1	Erlöse/Gebühren/Entgelte					
2	Sonstige Erträge/Einnahmen	0	0	1	3	2
3	Summe Erträge/Einnahmen	0	0	1	3	2
4	Sachaufwand/-ausgaben					
5	Personalaufwand/-ausgaben					
6	Abschreibungen					
8	Sonstiger Aufwand/Ausgaben					
9	Summe Aufwand/Ausgaben					
10	Betriebs-/Haushaltsergebnis	0	0	1	3	2
11	Finanzergebnis					
12	Ergebnis der gewöhnlichen Geschäftstätigkeit	0	0	1	3	2
14	Steuern					
15	Zwischenergebnis	0	0	1	3	2
16	Aufwendungen aus Gewinnabführung					
17	Zuschüsse der Eigentümer					
18	Jahresüberschuss/-fehlbetrag	0	0	1	3	2
	Betriebskennzahlen					
19	Deckungsgrad [%]					

zu Jahresüberschuss/-fehlbetrag:

zu 2014 bis 2016: Zur Ausnahme der Datenlieferung siehe Beschluss des Ausschusses für Arbeit und Wirtschaft vom 01.03.2011 (SB).

zu Sonstige Erträge/Einnahmen:

zu 2012: Bei dieser Position handelt es sich um das Jahresergebnis.

zu 2013: Bei dieser Position handelt es sich um das wirtschaftliche Ergebnis i.H.v. 13,68 € (in der Tabelle gerundet auf 0 Tsd. €).

zu 2014, 2015, 2016: Bei diesem Betrag handelt es sich um das wirtschaftliche Ergebnis.

12. Städtische Garantieverpflichtungen

keine

13. Finanzielle Zielvorgaben

keine

14. Finanzhilfedaten

Dieser Betrieb erhält von der Landeshauptstadt München keine Finanzhilfen.

15. Kreditaufnahmen

Bei den Daten für 2015 handelt es sich um Zahlen aus einem vorläufigen Jahresabschluss.

Nr.	Position in [Tsd. €]	2012	2013	2014	2015	2016
1	Kredit 1	0	0	0	0	0

1. Betrieb

Name Münchner Verkehrsgesellschaft mbH	UA
Rechtsform (einschließlich Zusatz) GmbH	Fachreferat nicht vorhanden
Gemeinnützigkeit nein	Betreuungsreferat Referat für Arbeit und Wirtschaft

2. Gesellschafter

Stamm- / Grundkapital:	50.000 [Tsd. €]	Anteile	
Gesellschafter / Eigentümer		[Tsd. €]	%
Stadtwerke München GmbH (siehe auch dort)		50.000	100

3. Vertreter und Organe

Siehe Punkt 5 und 6

4. Gegenstand und Aufgaben des Betriebes

Gegenstand des Unternehmens ist der Betrieb von öffentlichen Verkehrsmitteln sowie die Erfüllung weiterer damit zusammenhängender öffentlicher Zwecke. Darüber hinaus kann die Gesellschaft Maßnahmen und Geschäfte durchführen, die den Gesellschaftszweck unmittelbar und mittelbar fördern. Sie kann sich zur Erfüllung ihrer Aufgaben anderer Unternehmen bedienen.

5. Bezeichnung der Vertretung

Vertretung	Name	Aufgabe	Bezüge 2015 [Tsd. €]
Geschäftsführung	Herbert König	Vorsitzender der Geschäftsführung	
	Otto Schultze	Geschäftsführer	
	Raimund Paul	Geschäftsführer	
	Werner Albrecht	Geschäftsführer	
	Ralf Willrett	Geschäftsführer	

zur Vertretung Geschäftsführung:

Bezüge der Geschäftsführung werden von der Stadtwerke München GmbH getragen.

zu Otto Schultze:
bis 31.10.2015

zu Ralf Willrett:
seit 01.11.2015 Bezüge von der Geschäftsführung wurden von den Stadtwerken München GmbH getragen.

6. Mitglieder der Beschlussorgane

Beschlussorgan	Name - Funktion
Gesellschafterversammlung	-
Aufsichtsrat	Dieter Reiter - Vorsitzender
	Erwin Hörl - Stellv. Vorsitzender
	Dr. Ernst Wolowicz -
	Joachim Lorenz -
	Manfred Jagusch -
	Stephanie Jacobs -
	Paul Bickelbacher -
	Dr. Ingo Mittermaier -
	Michael Kuffer -
	Biljana Grujic -
	Anita Gunters -
	-

zu Gesellschafterversammlung:
vgl. Pos. Gesellschafter

zu Joachim Lorenz:
bis 31.05.2015

zu Manfred Jagusch:
von 01.06.2015 bis 01.09.2015

zu Stephanie Jacobs:
seit 01.09.2015

7. Unterbeteiligungen

Beteiligung an	Kapitalanteil		Ergebnis [Tsd. €]
	[Tsd. €]	[%]	
VDV-eTicket Servive GmbH & Co. KG (siehe auch dort)	100	11,27	619

8. Leistungsdaten

Leistungen	2012	2013	2014	2015	2016
Nutzplatzkilometer [Mio. km]	k. A.	k. A.	k. A.	k. A.	k. A.

9. Beschäftigte

Anzahl	2012	2013	2014	2015	2016
Durchschnittliches Vollzeitäquivalent	k. A.	k. A.	k. A.	k. A.	k. A.
davon nicht differenziert [%]					

10. Bilanzdaten / Vermögensdaten

Nr.	Position in [Tsd. €]	2012	2013	2014	2015	2016
	AKTIVA					
1	Anlagevermögen					
2	Umlaufvermögen					
3	Sonstiges					
4	Summe Aktiva					
	PASSIVA					
5	Eigenkapital					
6	Gezeichnetes Kapital					
7	Rücklagen					
8	Sonstige EK-Posten					
9	Gewinn- und Verlustvortrag					
10	Ergebnis					
11	Rückstellungen					
12	Verbindlichkeiten					
13	Verbindlichkeiten gegenüber Gesellschaftern					
14	Andere Verbindlichkeiten					
15	Sonstiges					
16	Summe Passiva	k. A.	k. A.	k. A.	k. A.	k. A.
	Bilanzkennzahlen					
17	Eigenkapitalquote [%]					
18	Verschuldungsgrad [%]					
19	Eigenkapitalverzinsung [%]					

11. Daten der Erfolgsrechnung / Haushaltsdaten

Nr.	Position in [Tsd. €]	2012	2013	2014	2015	2016
1	Erlöse/Gebühren/Entgelte					
2	Sonstige Erträge/Einnahmen	435.256	452.525	468.469	495.826	
3	Summe Erträge/Einnahmen	435.256	452.525	468.469	495.826	
4	Sachaufwand/-ausgaben					
8	Sonstiger Aufwand/Ausgaben	-432.373	-451.206	-464.814	-493.248	
9	Summe Aufwand/Ausgaben	-432.373	-451.206	-464.814	-493.248	
10	Betriebs-/Haushaltsergebnis	2.883	1.319	3.655	2.578	
11	Finanzergebnis					
12	Ergebnis der gewöhnlichen Geschäftstätigkeit	2.883	1.319	3.655	2.578	
13	Außerordentliches Ergebnis					
14	Steuern					
15	Zwischenergebnis	2.883	1.319	3.655	2.578	
16	Aufwendungen aus Gewinnabführung	-2.883	-1.319	-3.655	-2.578	
17	Zuschüsse der Eigentümer	0	0	0	0	
18	Jahresüberschuss/-fehlbetrag	0	0	0	0	
	Betriebskennzahlen					
19	Deckungsgrad [%]	100,67	100,29	100,79	100,52	

zu Sonstige Erträge/Einnahmen:
zu 2012 bis 2015: Summe Erträge/Einnahmen incl. Finanzerträge

zu Sonstiger Aufwand/Ausgaben:
zu 2012 bis 2015: Summe Aufwand/Ausgaben incl. Finanzaufwand und Steueraufwand

12. Städtische Garantieverpflichtungen

keine

13. Finanzielle Zielvorgaben

keine

14. Finanzhilfedaten

Dieser Betrieb erhält von der Landeshauptstadt München keine Finanzhilfen.

15. Kreditaufnahmen

Nr.	Position in [Tsd. €]	2012	2013	2014	2015	2016
1	Kredit 1	0	0	0	0	k. A.

1. Betrieb

Name VDV eTicket Service GmbH & Co. KG	UA
Rechtsform (einschließlich Zusatz) GmbH & Co. KG	Fachreferat nicht vorhanden
Gemeinnützigkeit nein	Betreuungsreferat Referat für Arbeit und Wirtschaft

2. Gesellschafter

Stamm- / Grundkapital:	988 [Tsd. €]	
Gesellschafter / Eigentümer	[Tsd. €]	%
Anteilsverwaltungsgesellschaft Dresden GbR, Dresden	23	2,28
BVG Beteiligungsholding GmbH & Co. KG, Berlin	23	2,28
Verkehrsverbund Rhein-Ruhr Anstalt des öffentlichen Rechts, Essen	145	14,68
Verkehrsverbund Rhein-Sieg GmbH, Köln	23	2,28
Mainzer Verkehrsgesellschaft mbH, Mainz	25	2,53
Verkehrsverbund Großraum Nürnberg GmbH, Nürnberg	50	5,06
DB Vertrieb GmbH, Frankfurt am Main	100	10,13
Hamburger Hochbahn AG, Hamburg	100	10,13
Kölner Verkehrs-Betriebe AG, Köln	100	10,13
NVBW-Nahverkehrsgesellschaft Baden-Württemberg mbH, Stuttgart	100	10,13
Rhein-Main-Verkehrsverbund GmbH, Hofheim	100	10,13
Münchner Verkehrsgesellschaft (siehe auch dort)	100	10,13
13) VDV eTicket Verwaltungsgesellschaft mbH	100	10,13

zu 13: Komplementär

3. Vertreter und Organe

Siehe Punkt 5 und 6

4. Gegenstand und Aufgaben des Betriebes

Die VDV ETS betreibt und koordiniert die technische Plattform für die elektronische Fahrkarte "((eTicket Deutschland" im öffentlichen Personennahverkehr (ÖPNV). Sie gibt den technischen Standard VDV-KA heraus und entwickelt ihn kontinuierlich unter Einbeziehung der Gesellschafter weiter. Darüber hinaus zertifiziert sie die Systemkomponenten für die Verwendung des VDV-KA Standards und ist für das dazugehörige Sicherheitsmanagementsystem zuständig. Des Weiteren schreibt sie als zentrale Dienstleistung Chipkarten im gemeinsamen Auftrag von Verkehrsunternehmen und -verbänden aus und bietet Beratungsworkshops für Verkehrsunternehmen und Systemkomponentenhersteller an.

5. Bezeichnung der Vertretung

Vertretung	Name	Aufgabe	Bezüge 2015 [Tsd. €]
Geschäftsführung	Herr Drs. Ing. Jozef A.L. Janssen	Technischer Geschäftsführer	
	Herr Nils Zeino-Mahmalat	Kaufmännischer Geschäftsführer	

zur Vertretung Geschäftsführung:

Bezüge der Geschäftsführung analog zu § 285 Nr. 9 HGB. Die Mitglieder der Geschäftsführung erhielten insgesamt 313.903,24 €.

6. Mitglieder der Beschlussorgane

Beschlussorgan	Name - Funktion
Gesellschafterversammlung	-
	-

zu Gesellschafterversammlung:

vgl. Pos. 1 Gesellschafter

7. Unterbeteiligungen

keine

8. Leistungsdaten

Leistungen	2012	2013	2014	2015	2016
nicht ausgewiesen	k. A.				

zu 2014 bis 2016: Zur Ausnahme der Datenlieferung siehe Beschluss des Ausschusses für Arbeit und Wirtschaft vom 01.03.2011 (SB).

9. Beschäftigte

Anzahl	2012	2013	2014	2015	2016
Durchschnittliches Vollzeitäquivalent	k. A.				
davon nicht differenziert [%]					

zu 2014 bis 2016: Zur Ausnahme der Datenlieferung siehe Beschluss des Ausschusses für Arbeit und Wirtschaft vom 01.03.2011 (SB).

10. Bilanzdaten / Vermögensdaten

Nr.	Position in [Tsd. €]	2012	2013	2014	2015	2016
	AKTIVA					
3	Sonstiges					
4	Summe Aktiva					
	PASSIVA					
15	Sonstiges					
16	Summe Passiva					
	Bilanzkennzahlen					

zu 2014 bis 2016: Zur Ausnahme der Datenlieferung siehe Beschluss des Ausschusses für Arbeit und Wirtschaft vom 01.03.2011 (SB).

11. Daten der Erfolgsrechnung / Haushaltsdaten

Nr.	Position in [Tsd. €]	2012	2013	2014	2015	2016
2	Sonstige Erträge/Einnahmen		142	304	619	49
3	Summe Erträge/Einnahmen		142	304	619	49
10	Betriebs-/Haushaltsergebnis		142	304	619	49
12	Ergebnis der gewöhnlichen Geschäftstätigkeit		142	304	619	49
15	Zwischenergebnis		142	304	619	49
18	Jahresüberschuss/-fehlbetrag		142	304	619	49
	Betriebskennzahlen					

zu Jahresüberschuss/-fehlbetrag:

zu 2014 bis 2016: Zur Ausnahme der Datenlieferung siehe Beschluss des Ausschusses für Arbeit und Wirtschaft vom 01.03.2011 (SB).

zu Sonstige Erträge/Einnahmen:

zu 2013 bis 2016: Bei diesem Betrag handelt es sich um das wirtschaftliche Ergebnis.

12. Städtische Garantieverpflichtungen

Keine

13. Finanzielle Zielvorgaben

Keine

14. Finanzhilfedaten

Dieser Betrieb erhält von der Landeshauptstadt München keine Finanzhilfen.

15. Kreditaufnahmen

Nr.	Position in [Tsd. €]	2012	2013	2014	2015	2016
1	Kredit 1		0	0	0	0

1. Betrieb

Name Praterkraftwerk GmbH	UA
Rechtsform (einschließlich Zusatz) GmbH	Fachreferat nicht vorhanden
Gemeinnützigkeit nein	Betreuungsreferat Referat für Arbeit und Wirtschaft

2. Gesellschafter

Stamm- / Grundkapital:	50 [Tsd. €]	
Gesellschafter / Eigentümer	[Tsd. €]	%
Green City Energy Kraftwerkspark I GmbH	15	30
Stadtwerke München GmbH (siehe auch dort)	35	70

3. Vertreter und Organe

Siehe Punkt 5 und 6

4. Gegenstand und Aufgaben des Betriebes

Gegenstand des Unternehmens ist die Errichtung und der Betrieb eines Wasserkraftwerkes bei der Praterinsel in München. Die Gesellschaft ist zu allen Maßnahmen und Geschäften berechtigt, die unmittelbar und mittelbar der Förderung dieses Unternehmensgegenstandes dienen.

5. Bezeichnung der Vertretung

Vertretung	Name	Aufgabe	Bezüge 2015 [Tsd. €]
Geschäftsführer	Engelbert Scharnagl	Geschäftsführung bis zum 31.08.2013	
	Dr. Christoph Rapp	Geschäftsführung ab 01.09.2013	

zu Engelbert Scharnagl :

Basierend auf Art. 94 Abs. 3 GO i.V.m §§ 285 Nr. 9a, 286 Abs. 4 HGB wurde die Angabe der Bezüge vom Geschäftsführer verweigert.

zu Dr. Christoph Rapp:

Basierend auf Art. 94 Abs. 3 GO i.V.m §§ 285 Nr. 9a, 286 Abs. 4 HGB wurde die Angabe der Bezüge vom Geschäftsführer verweigert.

6. Mitglieder der Beschlussorgane

Beschlussorgan	Name - Funktion
Gesellschafterversammlung	-
	-

zu Gesellschafterversammlung:

vgl. Pos. Gesellschafter

7. Unterbeteiligungen

keine

8. Leistungsdaten

Leistungen	2012	2013	2014	2015	2016
nicht ausgewiesen					

zu nicht ausgewiesen:

Zur Ausnahme der Datenlieferung siehe Beschluss des Ausschusses für Arbeit und Wirtschaft vom 01.03.2011 (SB).

9. Beschäftigte

Anzahl	2012	2013	2014	2015	2016
Durchschnittliches Vollzeitäquivalent					
davon nicht differenziert [%]					

zu Durchschnittliches Vollzeitäquivalent:

Zur Ausnahme der Datenlieferung siehe Beschluss des Ausschusses für Arbeit und Wirtschaft vom 01.03.2011 (SB).

10. Bilanzdaten / Vermögensdaten

Nr.	Position in [Tsd. €]	2012	2013	2014	2015	2016
	AKTIVA					
1	Anlagevermögen					
2	Umlaufvermögen					
3	Sonstiges					
4	Summe Aktiva					
	PASSIVA					
5	Eigenkapital					
6	Gezeichnetes Kapital					
8	Sonstige EK-Posten					
9	Gewinn- und Verlustvortrag					
10	Ergebnis					
11	Rückstellungen					
12	Verbindlichkeiten					
13	Verbindlichkeiten gegenüber Gesellschaftern					
14	Andere Verbindlichkeiten					
15	Sonstiges					
16	Summe Passiva					
	Bilanzkennzahlen					
17	Eigenkapitalquote [%]					
18	Verschuldungsgrad [%]					
19	Eigenkapitalverzinsung [%]					

Zur Ausnahme der Datenlieferung siehe Beschluss des Ausschusses für Arbeit und Wirtschaft vom 01.03.2011 (SB).

11. Daten der Erfolgsrechnung / Haushaltsdaten

Nr.	Position in [Tsd. €]	2012	2013	2014	2015	2016
1	Erlöse/Gebühren/Entgelte					
2	Sonstige Erträge/Einnahmen	129	129			79
3	Summe Erträge/Einnahmen	129	129			79
4	Sachaufwand/-ausgaben					
5	Personalaufwand/-ausgaben					
8	Sonstiger Aufwand/Ausgaben			-83	-177	
9	Summe Aufwand/Ausgaben			-83	-177	
10	Betriebs-/Haushaltsergebnis	129	129	-83	-177	79
11	Finanzergebnis					
12	Ergebnis der gewöhnlichen Geschäftstätigkeit	129	129	-83	-177	79
14	Steuern					
15	Zwischenergebnis	129	129	-83	-177	79
18	Jahresüberschuss/-fehlbetrag	129	129	-83	-177	79
	Betriebskennzahlen					
19	Deckungsgrad [%]			0	0	

zu Jahresüberschuss/-fehlbetrag:

Zur Ausnahme der Datenlieferung siehe Beschluss des Ausschusses für Arbeit und Wirtschaft vom 01.03.2011 (SB).

zu Sonstige Erträge/Einnahmen:

zu 2012, 2013, 2016: Bei dieser Position handelt es sich um das wirtschaftliche Ergebnis.

zu Sonstiger Aufwand/Ausgaben:

zu 2014, 2015: Bei dieser Position handelt es sich um das wirtschaftliche Ergebnis.

12. Städtische Garantieverpflichtungen

keine

13. Finanzielle Zielvorgaben

keine

14. Finanzhilfedaten

Dieser Betrieb erhält von der Landeshauptstadt München keine Finanzhilfen.

15. Kreditaufnahmen

Nr.	Position in [Tsd. €]	2012	2013	2014	2015	2016
1	Kredit 1	1.050	250	400	650	200
2	Kredit 2					
3	übrige					

1. Betrieb

Name Sandbank Offshore Wind GmbH	UA
Rechtsform (einschließlich Zusatz) GmbH	Fachreferat nicht vorhanden
Gemeinnützigkeit nein	Betreuungsreferat Referat für Arbeit und Wirtschaft

2. Gesellschafter

Stamm- / Grundkapital:	25 [Tsd. €]	
Gesellschafter / Eigentümer	[Tsd. €]	%
Vattenfall Europe Windkraft GmbH	13	51
Stadtwerke München (siehe auch dort)	12	49

3. Vertreter und Organe

Siehe Punkt 5 und 6

4. Gegenstand und Aufgaben des Betriebes

Gegenstand des Unternehmens ist die Planung, die Errichtung und der Betrieb des Offshore Windparks "Sandbank" in der Ausschließlichen Wirtschaftszone der Bundesrepublik Deutschland.

5. Bezeichnung der Vertretung

Vertretung	Name	Aufgabe	Bezüge 2015 [Tsd. €]
Geschäftsführung	Ole Bigum Nielsen	Geschäftsführer	
	Marc Matzke	Geschäftsführer	

zur Vertretung Geschäftsführung:

Basierend auf Art. 94 Abs. 3 GO i. V. m. §§ 285 Nr. 9a, 286 Abs. 4 HGB wurde die Angabe der Bezüge von den Geschäftsführern verweigert.

6. Mitglieder der Beschlussorgane

Beschlussorgan	Name - Funktion
Gesellschafterversammlung	-
	-

zu Gesellschafterversammlung:
vgl. Pos. Gesellschafter

7. Unterbeteiligungen

keine

8. Leistungsdaten

Leistungen	2012	2013	2014	2015	2016
nicht ausgewiesen					

zu nicht ausgewiesen:

zu 2013 bis 2016: Zur Ausnahme der Datenlieferung siehe Beschluss des Ausschusses für Arbeit und Wirtschaft vom 01.03.2011 (SB)

9. Beschäftigte

Anzahl	2012	2013	2014	2015	2016
Durchschnittliches Vollzeitäquivalent					
davon nicht differenziert [%]					

zu Durchschnittliches Vollzeitäquivalent:

zu 2013 bis 2016: Zur Ausnahme der Datenlieferung siehe Beschluss des Ausschusses für Arbeit und Wirtschaft vom 01.03.2011 (SB)

10. Bilanzdaten / Vermögensdaten

Nr.	Position in [Tsd. €]	2012	2013	2014	2015	2016
	AKTIVA					
3	Sonstiges					
4	Summe Aktiva					
	PASSIVA					
15	Sonstiges					
16	Summe Passiva					
	Bilanzkennzahlen					

zu 2013 bis 2016: Zur Ausnahme der Datenlieferung siehe Beschluss des Ausschusses für Arbeit und Wirtschaft vom 01.03.2011 (SB)

11. Daten der Erfolgsrechnung / Haushaltsdaten

Nr.	Position in [Tsd. €]	2012	2013	2014	2015	2016
2	Sonstige Erträge/Einnahmen					5.043
3	Summe Erträge/Einnahmen					5.043
8	Sonstiger Aufwand/Ausgaben		-148	-11	-150	-6.883
9	Summe Aufwand/Ausgaben		-148	-11	-150	-6.883
10	Betriebs-/Haushaltsergebnis		-148	-11	-150	-1.840
12	Ergebnis der gewöhnlichen Geschäftstätigkeit		-148	-11	-150	-1.840
15	Zwischenergebnis		-148	-11	-150	-1.840
16	Aufwendungen aus Gewinnabführung			0	0	0
17	Zuschüsse der Eigentümer			0	0	0
18	Jahresüberschuss/-fehlbetrag		-148	-11	-150	-1.840
	Betriebskennzahlen					
19	Deckungsgrad [%]		0	0	0	73,27

zu Jahresüberschuss/-fehlbetrag:

zu 2013 bis 2016: Zur Ausnahme der Datenlieferung siehe Beschluss des Ausschusses für Arbeit und Wirtschaft vom 01.03.2011 (SB)

zu Sonstiger Aufwand/Ausgaben:

zu 2013, 2014, 2015: Bei diesem Betrag handelt es sich um das wirtschaftliche Ergebnis.

12. Städtische Garantieverpflichtungen

Keine

13. Finanzielle Zielvorgaben

Keine

14. Finanzhilfedaten

Dieser Betrieb erhält von der Landeshauptstadt München keine Finanzhilfen.

15. Kreditaufnahmen

Nr.	Position in [Tsd. €]	2012	2013	2014	2015	2016
1	Kredit 1		0	0	0	0

1. Betrieb

Name Sidensjö Vindkraft AB	UA
Rechtsform (einschließlich Zusatz) private schwedische Aktiengesellschaft (AB)	Fachreferat nicht vorhanden
Gemeinnützigkeit nein	Betreuungsreferat Referat für Arbeit und Wirtschaft

2. Gesellschafter

Stamm- / Grundkapital:	11 [Tsd. €]		Anteile	
Gesellschafter / Eigentümer	[Tsd. €]		%	
1) Stadtwerke München GmbH (siehe auch dort)	11		100	

zu 1: Das Kapital entspricht dem offiziell in der Satzung definierten Stammkapital der Gesellschaft, das im Zuge der Umstellung der Bilanzierungswährung per 1.1.2015 von SEK (unverändert 100.000 SEK) in EUR umgerechnet wurde.

3. Vertreter und Organe

Siehe Punkt 5 und 6

4. Gegenstand und Aufgaben des Betriebes

Gegenstand der Gesellschaft ist die Errichtung und der Betrieb von Windkraftanlagen sowie der Verkauf der elektrischen Energie an Energieversorgungsunternehmen.

5. Bezeichnung der Vertretung

Vertretung	Name	Aufgabe	Bezüge 2015 [Tsd. €]
Board director	Boris Schymura	Geschäftsführung der Gesellschaft	
	Thomas Eisele	Stellvertretende Geschäftsführung der Gesellschaft (Deputy Board member)	

zur Vertretung Board director:

Basierend auf Art. 94 Abs. 3 GO i.V.m. §§ 285 Nr. 9a, 286 Abs. 4 HGB wurde die Angabe der Bezüge von den Geschäftsführern verweigert.

6. Mitglieder der Beschlussorgane

Beschlussorgan	Name - Funktion
Gesellschafterversammlung	-
	-

zu Gesellschafterversammlung:
vgl. Pos. 1 Gesellschafter

7. Unterbeteiligungen

Beteiligung an	Kapitalanteil		Ergebnis [Tsd. €]
	[Tsd. €]	[%]	
Sidensjö Vindkraft Elnät AB (siehe auch dort)	5	100	175

zu Sidensjö Vindkraft Elnät AB (siehe auch dort):

zum Kapitalanteil:

Das Kapital entspricht dem offiziell in der Satzung definierten Stammkapital der Gesellschaft, das im Zuge der Umstellung der Bilanzierungswährung per 1.1.2015 von SEK (unverändert 50.000 SEK) in EUR umgerechnet wurde.

8. Leistungsdaten

Leistungen	2012	2013	2014	2015	2016
nicht ausgewiesen					

zu nicht ausgewiesen:

Zur Ausnahme der Datenlieferung siehe Beschluss des Ausschusses für Arbeit und Wirtschaft vom 01.03.2011 (SB).

9. Beschäftigte

Anzahl	2012	2013	2014	2015	2016
Durchschnittliches Vollzeitäquivalent	0				
davon nicht differenziert [%]	100				

zu Durchschnittliches Vollzeitäquivalent:

zu 2013 bis 2016: Zur Ausnahme der Datenlieferung siehe Beschluss des Ausschusses für Arbeit und Wirtschaft vom 01.03.2011 (SB).

10. Bilanzdaten / Vermögensdaten

Nr.	Position in [Tsd. €]	2012	2013	2014	2015	2016
	AKTIVA					
3	Sonstiges					
4	Summe Aktiva					
	PASSIVA					
15	Sonstiges					
16	Summe Passiva					
	Bilanzkennzahlen					

Zur Ausnahme der Datenlieferung siehe Beschluss des Ausschusses für Arbeit und Wirtschaft vom 01.03.2011 (SB).

11. Daten der Erfolgsrechnung / Haushaltsdaten

Nr.	Position in [Tsd. €]	2012	2013	2014	2015	2016
2	Sonstige Erträge/Einnahmen	0				
3	Summe Erträge/Einnahmen	0				
8	Sonstiger Aufwand/Ausgaben	0	-439	-6.746	-32.857	-7.001
9	Summe Aufwand/Ausgaben	0	-439	-6.746	-32.857	-7.001
10	Betriebs-/Haushaltsergebnis		-439	-6.746	-32.857	-7.001
11	Finanzergebnis	0				
12	Ergebnis der gewöhnlichen Geschäftstätigkeit	0	-439	-6.746	-32.857	-7.001
15	Zwischenergebnis	0	-439	-6.746	-32.857	-7.001
16	Aufwendungen aus Gewinnabführung			0	0	0
17	Zuschüsse der Eigentümer			0	0	0
18	Jahresüberschuss/-fehlbetrag	0	-439	-6.746	-32.857	-7.001
	Betriebskennzahlen					
19	Deckungsgrad [%]		0	0	0	0

zu Betriebs-/Haushaltsergebnis:

zu 2012: Bei diesem Posten handelt es sich um das Jahresergebnis i.H.v. 186,91 €, umgerechnet zu 8,86 SEK/EUR.

zu Ergebnis der gewöhnlichen Geschäftstätigkeit:

zu 2012: Bei diesem Posten handelt es sich um das Jahresergebnis i.H.v. 186,91 €, umgerechnet zu 8,86 SEK/EUR.

zu Jahresüberschuss/-fehlbetrag:

zu 2012: Jahresergebnis i.H.v. 186,91 €, umgerechnet zu 8,86 SEK/EUR. Zur Ausnahme der Datenlieferung siehe Beschluss des Ausschusses für Arbeit und Wirtschaft vom 01.03.2011 (SB).

zu 2013 bis 2016: Zur Ausnahme der Datenlieferung siehe Beschluss des Ausschusses für Arbeit und Wirtschaft vom 01.03.2011 (SB).

zu Sonstige Erträge/Einnahmen:

zu 2012: Bei diesem Posten handelt es sich um das Jahresergebnis i.H.v. 186,91 €, umgerechnet zu 8,86 SEK/EUR.

zu Sonstiger Aufwand/Ausgaben:

zu 2013: Bei diesem Posten handelt es sich um das gesamte Jahresergebnis umgerechnet zu 8,86 SEK/EUR.

zu 2014: Bei diesem Posten handelt es sich um das gesamte Jahresergebnis i.H.v. -63.918.220 SEK umgerechnet zum Wechselkurs gem. testiertem Jahresabschluss 2015.

zu 2015: Bei diesem Posten handelt es sich um das gesamte Jahresergebnis i.H.v. -32.856.761 EUR.

zu 2016: Bei diesem Posten handelt es sich um das gesamte geplante Jahresergebnis laut Wirtschaftsplan der Gesellschaft.

zu Zwischenergebnis:

zu 2012: Bei diesem Posten handelt es sich um das Jahresergebnis i.H.v. 186,91 €, umgerechnet zu 8,86 SEK/EUR.

12. Städtische Garantieverpflichtungen

keine

13. Finanzielle Zielvorgaben

keine

14. Finanzhilfedaten

Dieser Betrieb erhält von der Landeshauptstadt München keine Finanzhilfen.

15. Kreditaufnahmen

Nr.	Position in [Tsd. €]	2012	2013	2014	2015	2016
1	Kredit 1	0	0	110.000		

1. Betrieb

Name Sidensjö Vindkraft Elnät AB	UA
Rechtsform (einschließlich Zusatz) private schwedische Aktiengesellschaft (AB)	Fachreferat nicht vorhanden
Gemeinnützigkeit nein	Betreuungsreferat Referat für Arbeit und Wirtschaft

2. Gesellschafter

Stamm- / Grundkapital:	5 [Tsd. €]	Anteile	
Gesellschafter / Eigentümer		[Tsd. €]	%
1) Sidensjö Vindkraft AB (siehe auch dort)		5	100

zu 1: Das Kapital entspricht dem offiziell in der Satzung definierten Stammkapital der Gesellschaft, das im Zuge der Umstellung der Bilanzierungswährung per 1.1.2015 von SEK (unverändert 50.000 SEK) in EUR umgerechnet wurde.

3. Vertreter und Organe

Siehe Punkt 5 und 6

4. Gegenstand und Aufgaben des Betriebes

Die Gesellschaft betreibt als öffentlicher Netzbetreiber die Netzinfrastruktur der Sidensjö Vindkraft AB und versorgt diese mit einem Netzanschluss.

5. Bezeichnung der Vertretung

Vertretung	Name	Aufgabe	Bezüge 2015 [Tsd. €]
Board director	Michael Gewalt	Geschäftsführung der Gesellschaft	
	Sandra Asum	Stellvertretende Geschäftsführung der Gesellschaft (Deputy Board member)	

zur Vertretung Board director:

Die Geschäftsleitung wird durch die Stadtwerke München GmbH gestellt. Auf Ebene der Beteiligungsgesellschaft gibt es keine Vergütung für die Geschäftsleitung.

6. Mitglieder der Beschlussorgane

Beschlussorgan	Name - Funktion
Gesellschafterversammlung	-
	-

zu Gesellschafterversammlung:
vgl. Pos. 1 Gesellschafter

7. Unterbeteiligungen

keine

8. Leistungsdaten

Leistungen	2012	2013	2014	2015	2016
nicht ausgewiesen					

zu nicht ausgewiesen:

Zur Ausnahme der Datenlieferung siehe Beschluss des Ausschusses für Arbeit und Wirtschaft vom 01.03.2011 (SB).

9. Beschäftigte

Anzahl	2012	2013	2014	2015	2016
Durchschnittliches Vollzeitäquivalent	0				
davon nicht differenziert [%]	100				

zu Durchschnittliches Vollzeitäquivalent:

Zur Ausnahme der Datenlieferung siehe Beschluss des Ausschusses für Arbeit und Wirtschaft vom 01.03.2011 (SB).

10. Bilanzdaten / Vermögensdaten

Nr.	Position in [Tsd. €]	2012	2013	2014	2015	2016
	AKTIVA					
3	Sonstiges					
4	Summe Aktiva					
	PASSIVA					
15	Sonstiges					
16	Summe Passiva					
	Bilanzkennzahlen					

Zur Ausnahme der Datenlieferung siehe Beschluss des Ausschusses für Arbeit und Wirtschaft vom 01.03.2011 (SB).

11. Daten der Erfolgsrechnung / Haushaltsdaten

Nr.	Position in [Tsd. €]	2012	2013	2014	2015	2016
2	Sonstige Erträge/Einnahmen		0	22	175	
3	Summe Erträge/Einnahmen		0	22	175	
8	Sonstiger Aufwand/Ausgaben	-1				
9	Summe Aufwand/Ausgaben	-1				
10	Betriebs-/Haushaltsergebnis	-1	0	22	175	
12	Ergebnis der gewöhnlichen Geschäftstätigkeit	-1	0	22	175	
15	Zwischenergebnis	-1	0	22	175	
16	Aufwendungen aus Gewinnabführung			-22	-175	
17	Zuschüsse der Eigentümer			0	0	
18	Jahresüberschuss/-fehlbetrag	-1	0	0	0	k. A.
	Betriebskennzahlen					
19	Deckungsgrad [%]	0				

zu Jahresüberschuss/-fehlbetrag:

zu 2012 bis 2015: Zur Ausnahme der Datenlieferung siehe Beschluss des Ausschusses für Arbeit und Wirtschaft vom 01.03.2011 (SB).

zu Sonstige Erträge/Einnahmen:

zu 2013: Bei diesem Posten handelt es sich um das gesamte Jahresergebnis i. H. v. 1.059 SEK bzw. 119,53 €, umgerechnet zu 8,86 SEK/EUR.

zu 2014, 2015: Bei diesem Posten handelt es sich um das wirtschaftliche Ergebnis (vor Gewinnabführung).

zu Sonstiger Aufwand/Ausgaben:

zu 2012: Bei diesem Posten handelt es sich um das Jahresergebnis umgerechnet zu 8,86 SEK/EUR.

12. Städtische Garantieverpflichtungen

keine

13. Finanzielle Zielvorgaben

keine

14. Finanzhilfedaten

Dieser Betrieb erhält von der Landeshauptstadt München keine Finanzhilfen.

15. Kreditaufnahmen

Nr.	Position in [Tsd. €]	2012	2013	2014	2015	2016
1	Kredit 1	0	0	0	0	0

1. Betrieb

Name Solardach München-Riem GmbH		UA
Rechtsform (einschließlich Zusatz) GmbH	Fachreferat nicht vorhanden	
Gemeinnützigkeit nein	Betreuungsreferat Referat für Arbeit und Wirtschaft	

2. Gesellschafter

Stamm- / Grundkapital:	26 [Tsd. €]	
Gesellschafter / Eigentümer	[Tsd. €]	%
Stadtwerke München GmbH (siehe auch dort)	4	14,2
Solarenergieförderverein e.V.	22	85,8

3. Vertreter und Organe

Siehe Punkt 5 und 6

4. Gegenstand und Aufgaben des Betriebes

Gegenstand des Unternehmens ist die Errichtung und der Betrieb einer 1 MW-Photovoltaikanlage auf dem Dach der neuen Messe München-Riem zum Zwecke der ressourcenschonenden Energieversorgung des Messegeländes München-Riem.

5. Bezeichnung der Vertretung

Vertretung	Name	Aufgabe	Bezüge 2015 [Tsd. €]
Geschäftsführung	Dr. Wolfgang Rehm	Geschäftsführer	
	Herbert Reiner	Stellvertretender Geschäftsführer	

zur Vertretung Geschäftsführung:

Basierend auf Art. 94 Abs. 3 GO i.V.m. §§ 285 Nr. 9a, 286 Abs. 4 HGB wurde die Angabe der Bezüge von den Geschäftsführern verweigert.

6. Mitglieder der Beschlussorgane

Beschlussorgan	Name - Funktion
Gesellschafterversammlung	-
	-

zu Gesellschafterversammlung:
vgl. Pos. Gesellschafter

7. Unterbeteiligungen

keine

8. Leistungsdaten

Leistungen	2012	2013	2014	2015	2016
nicht ausgewiesen					

zu nicht ausgewiesen:

Zur Ausnahme der Datenlieferung siehe Beschluss des Ausschusses für Arbeit und Wirtschaft vom 01.03.2011 (SB).

9. Beschäftigte

Anzahl	2012	2013	2014	2015	2016
Durchschnittliches Vollzeitäquivalent					
davon nicht differenziert [%]					

zu Durchschnittliches Vollzeitäquivalent:

Zur Ausnahme der Datenlieferung siehe Beschluss des Ausschusses für Arbeit und Wirtschaft vom 01.03.2011 (SB).

10. Bilanzdaten / Vermögensdaten

Nr.	Position in [Tsd. €]	2012	2013	2014	2015	2016
	AKTIVA					
1	Anlagevermögen					
2	Umlaufvermögen					
3	Sonstiges					
4	Summe Aktiva					
	PASSIVA					
5	Eigenkapital					
6	Gezeichnetes Kapital					
7	Rücklagen					
9	Gewinn- und Verlustvortrag					
10	Ergebnis					
11	Rückstellungen					
12	Verbindlichkeiten					
13	Verbindlichkeiten gegenüber Gesellschaftern					
14	Andere Verbindlichkeiten					
15	Sonstiges					
16	Summe Passiva					
	Bilanzkennzahlen					
17	Eigenkapitalquote [%]					
18	Verschuldungsgrad [%]					
19	Eigenkapitalverzinsung [%]					

Zur Ausnahme der Datenlieferung siehe Beschluss des Ausschusses für Arbeit und Wirtschaft vom 01.03.2011 (SB).

11. Daten der Erfolgsrechnung / Haushaltsdaten

Nr.	Position in [Tsd. €]	2012	2013	2014	2015	2016
1	Erlöse/Gebühren/Entgelte					
2	Sonstige Erträge/Einnahmen	134	106	141	285	103
3	Summe Erträge/Einnahmen	134	106	141	285	103
4	Sachaufwand/-ausgaben					
6	Abschreibungen					
8	Sonstiger Aufwand/Ausgaben					
9	Summe Aufwand/Ausgaben					
10	Betriebs-/Haushaltsergebnis	134	106	141	285	103
11	Finanzergebnis					
12	Ergebnis der gewöhnlichen Geschäftstätigkeit	134	106	141	285	103
14	Steuern					
15	Zwischenergebnis	134	106	141	285	103
18	Jahresüberschuss/-fehlbetrag	134	106	141	285	103
	Betriebskennzahlen					
19	Deckungsgrad [%]					

zu Jahresüberschuss/-fehlbetrag:

Zur Ausnahme der Datenlieferung siehe Beschluss des Ausschusses für Arbeit und Wirtschaft vom 01.03.2011 (SB).

zu Sonstige Erträge/Einnahmen:

Bei dieser Position handelt es sich um das wirtschaftliche Ergebnis.

12. Städtische Garantieverpflichtungen

keine

13. Finanzielle Zielvorgaben

keine

14. Finanzhilfedaten

Dieser Betrieb erhält von der Landeshauptstadt München keine Finanzhilfen.

15. Kreditaufnahmen

Nr.	Position in [Tsd. €]	2012	2013	2014	2015	2016
1	Kredit 1	0	0	0	0	0

1. Betrieb

Name SWM 50 MW Windpark Portfolio GmbH & Co. KG		UA
Rechtsform (einschließlich Zusatz) GmbH & Co. KG		Fachreferat nicht vorhanden
Gemeinnützigkeit nein		Betreuungsreferat Referat für Arbeit und Wirtschaft

2. Gesellschafter

Stamm- / Grundkapital:	3.950 [Tsd. €]	
Gesellschafter / Eigentümer	[Tsd. €]	Anteile %
Stadtwerke München GmbH (siehe auch dort)	3.950	100
SWM Erneuerbare Energien Verwaltungsgesellschaft mbH (siehe auch dort)	0	0

3. Vertreter und Organe

Siehe Punkt 5 und 6

4. Gegenstand und Aufgaben des Betriebes

Die Errichtung und der Betrieb von Windkraftanlagen, der Verkauf des erzeugten Stroms bzw. die Einspeisung des erzeugten Stroms nach dem Gesetz für den Vorrang Erneuerbarer Energien sowie alle damit in Zusammenhang stehenden Tätigkeiten.

5. Bezeichnung der Vertretung

Vertretung	Name	Aufgabe	Bezüge 2015 [Tsd. €]
Geschäftsführung	SWM Erneuerbare Energien Verwaltungsgesellschaft mbH	Persönlich haftende, geschäftsführende Komplementärin	66

6. Mitglieder der Beschlussorgane

Beschlussorgan	Name - Funktion
Gesellschafterversammlung	-
	-

zu Gesellschafterversammlung:
vgl. Pos. Gesellschafter

7. Unterbeteiligungen

Beteiligung an	Kapitalanteil		Ergebnis [Tsd. €]
	[Tsd. €]	[%]	
Lockstedt-Siestedt II Netzanschluss GbR (siehe auch dort)	104	81,82	2
Windparks Gimbweiler & Mosberg Infrastruktur GbR (siehe auch dort)	24	33,33	2

zu Lockstedt-Siestedt II Netzanschluss GbR (siehe auch dort):

zum Kapitalanteil:

Der Kapitalanteil in Euro entspricht dem Anteil am Festkapital (gesamt 127.366 EUR) der Gesellschaft per 31.12.2015 laut Jahresabschluss.

zu Windparks Gimbweiler & Mosberg Infrastruktur GbR (siehe auch dort):

zum Kapitalanteil:

Der Kapitalanteil in Euro entspricht dem Anteil am Festkapital der Gesellschaft per 31.12.2015 laut Jahresabschluss (gesamt 73.002,84 EUR).

8. Leistungsdaten

Leistungen	2012	2013	2014	2015	2016
nicht ausgewiesen					

zu nicht ausgewiesen:

Zur Ausnahme der Datenlieferung siehe Beschluss des Ausschusses für Arbeit und Wirtschaft vom 01.03.2011 (SB).

9. Beschäftigte

Anzahl	2012	2013	2014	2015	2016
Durchschnittliches Vollzeitäquivalent	0	0			
davon nicht differenziert [%]	100	100			

zu Durchschnittliches Vollzeitäquivalent:

Die Gesellschaft hat keine eigenen Beschäftigten.

10. Bilanzdaten / Vermögensdaten

Nr.	Position in [Tsd. €]	2012	2013	2014	2015	2016
	AKTIVA					
3	Sonstiges					
4	Summe Aktiva					
	PASSIVA					
15	Sonstiges					
16	Summe Passiva					
	Bilanzkennzahlen					

Zur Ausnahme der Datenlieferung siehe Beschluss des Ausschusses für Arbeit und Wirtschaft vom 01.03.2011 (SB).

11. Daten der Erfolgsrechnung / Haushaltsdaten

Nr.	Position in [Tsd. €]	2012	2013	2014	2015	2016
2	Sonstige Erträge/Einnahmen	304			663	319
3	Summe Erträge/Einnahmen	304			663	319
8	Sonstiger Aufwand/Ausgaben		-262	-360		
9	Summe Aufwand/Ausgaben		-262	-360		
10	Betriebs-/Haushaltsergebnis	304	-262	-360	663	319
12	Ergebnis der gewöhnlichen Geschäftstätigkeit	304	-262	-360	663	319
15	Zwischenergebnis	304	-262	-360	663	319
18	Jahresüberschuss/-fehlbetrag	304	-262	-360	663	319
	Betriebskennzahlen					
19	Deckungsgrad [%]		0	0		

zu Jahresüberschuss/-fehlbetrag:

Zur Ausnahme der Datenlieferung siehe Beschluss des Ausschusses für Arbeit und Wirtschaft vom 01.03.2011 (SB).

zu Sonstige Erträge/Einnahmen:

zu 2012: Bei dieser Position handelt es sich um das wirtschaftliche Jahresergebnis nach Steuern.

zu 2015, 2016: Bei diesem Betrag handelt es sich um das wirtschaftliche Ergebnis.

zu Sonstiger Aufwand/Ausgaben:

zu 2013, 2014: Bei diesem Betrag handelt es sich um das wirtschaftliche Ergebnis.

12. Städtische Garantieverpflichtungen

Keine

13. Finanzielle Zielvorgaben

Keine

14. Finanzhilfedaten

Dieser Betrieb erhält von der Landeshauptstadt München keine Finanzhilfen.

15. Kreditaufnahmen

Nr.	Position in [Tsd. €]	2012	2013	2014	2015	2016
1	Kredit 1	0	0	0	0	0
2	Kredit 2					
3	übrige					

1. Betrieb

Name Lockstedt-Siestedt II Netzanschluss GbR	UA
Rechtsform (einschließlich Zusatz) GbR	Fachreferat nicht vorhanden
Gemeinnützigkeit nein	Betreuungsreferat Referat für Arbeit und Wirtschaft

2. Gesellschafter

Stamm- / Grundkapital:	127 [Tsd. €]	
Gesellschafter / Eigentümer	[Tsd. €]	%
1) SWM 50 MW Windpark Portfolio GmbH & Co. KG (siehe auch dort)	104	81,82
Windpark Siestedt II Infrastruktur OHG	23	18,18

zu 1: Die Verteilung der Gesellschafteranteile ergibt sich aus dem Verhältnis der jeweiligen angeschlossenen Nennleistung (22 MW). Die SWM 50 MW Windpark Portfolio GmbH & Co. KG (Windpark Lockstedt) besitzt 18 MW Nennleistung (9 WEA à 2 MW), die Windpark Siestedt II Infrastruktur OHG besitzt 4 MW Nennleistung (2 WEA à 2 MW). Der hier angegebene Kapitalanteil in Euro entspricht dem Anteil am Festkapital (gesamt 127.366 EUR) der Gesellschaft per 31.12.2014 laut Jahresabschluss.

3. Vertreter und Organe

Siehe Punkt 5 und 6

4. Gegenstand und Aufgaben des Betriebes

Die Gesellschaft betreibt und verwaltet den Netzanschluss der beiden Windparks Windpark Siestedt II Infrastruktur OHG und SWM 50 MW Windpark Portfolio GmbH & Co. KG am Umspannwerk Weferlingen in Form eines Schaltfeldes nebst Mittelspannungszähler. Sie verteilt die vom Netzbetreiber vergüteten Erlöse für die im Windpark Siestedt II und Windpark Lockstedt erzeugte elektrische Energie auf die Gesellschafter entsprechend der Produktion der beiden Windparks.

5. Bezeichnung der Vertretung

Vertretung	Name	Aufgabe	Bezüge 2015 [Tsd. €]
Geschäftsführung	SWM 50 MW Windpark Portfolio GmbH & Co. KG		0
	Windpark Siestedt II Infrastruktur OHG		0

zur Vertretung Geschäftsführung:

Die Geschäftsführung und Vertretung erfolgt gemeinschaftlich durch die Gesellschafter.

6. Mitglieder der Beschlussorgane

Beschlussorgan	Name - Funktion
Gesellschafterversammlung	-
	-

zu Gesellschafterversammlung:
vgl. Pos. Gesellschafter

7. Unterbeteiligungen

keine

8. Leistungsdaten

Bei den Daten für 2015 handelt es sich um Zahlen aus einem vorläufigen Jahresabschluss.

Leistungen	2012	2013	2014	2015	2016
nicht ausgewiesen					

zu nicht ausgewiesen:

zu 2012 bis, 2016: Zur Ausnahme der Datenlieferung siehe Beschluss des Ausschusses für Arbeit und Wirtschaft vom 01.03.2011 (SB).

9. Beschäftigte

Bei den Daten für 2015 handelt es sich um Zahlen aus einem vorläufigen Jahresabschluss.

Anzahl	2012	2013	2014	2015	2016
Durchschnittliches Vollzeitäquivalent	0	0	0	0	0
davon nicht differenziert [%]	100	100	100	100	100

zu Durchschnittliches Vollzeitäquivalent:

Die Gesellschaft hat keine eigenen Beschäftigten.

10. Bilanzdaten / Vermögensdaten

Bei den Daten für 2015 handelt es sich um Zahlen aus einem vorläufigen Jahresabschluss.

Nr.	Position in [Tsd. €]	2012	2013	2014	2015	2016
	AKTIVA					
3	Sonstiges					
4	Summe Aktiva					
	PASSIVA					
15	Sonstiges					
16	Summe Passiva					
	Bilanzkennzahlen					

Zur Ausnahme der Datenlieferung siehe Beschluss des Ausschusses für Arbeit und Wirtschaft vom 01.03.2011 (SB).

11. Daten der Erfolgsrechnung / Haushaltsdaten

Bei den Daten für 2015 handelt es sich um Zahlen aus einem vorläufigen Jahresabschluss.

Nr.	Position in [Tsd. €]	2012	2013	2014	2015	2016
2	Sonstige Erträge/Einnahmen	-6	2	2	2	2
3	Summe Erträge/Einnahmen	-6	2	2	2	2
8	Sonstiger Aufwand/Ausgaben					
9	Summe Aufwand/Ausgaben					
10	Betriebs-/Haushaltsergebnis	-6	2	2	2	2
12	Ergebnis der gewöhnlichen Geschäftstätigkeit	-6	2	2	2	2
15	Zwischenergebnis	-6	2	2	2	2
18	Jahresüberschuss/-fehlbetrag	-6	2	2	2	2
	Betriebskennzahlen					
19	Deckungsgrad [%]					

Zur Ausnahme der Datenlieferung siehe Beschluss des Ausschusses für Arbeit und Wirtschaft vom 01.03.2011 (SB).

zu Sonstige Erträge/Einnahmen:

Bei dieser Position handelt es sich um das wirtschaftliche Jahresergebnis nach Steuern.

12. Städtische Garantieverpflichtungen

keine

13. Finanzielle Zielvorgaben

keine

14. Finanzhilfedaten

Dieser Betrieb erhält von der Landeshauptstadt München keine Finanzhilfen.

15. Kreditaufnahmen

Bei den Daten für 2015 handelt es sich um Zahlen aus einem vorläufigen Jahresabschluss.

Nr.	Position in [Tsd. €]	2012	2013	2014	2015	2016
1	Kredit 1	0	0	0	0	0

1. Betrieb

Name Windparks Gimbweiler & Mosberg Infrastruktur GbR	UA
Rechtsform (einschließlich Zusatz) GbR	Fachreferat nicht vorhanden
Gemeinnützigkeit nein	Betreuungsreferat Referat für Arbeit und Wirtschaft

2. Gesellschafter

Stamm- / Grundkapital:	73 [Tsd. €]	
Gesellschafter / Eigentümer	[Tsd. €]	%
1) SWM 50 MW Windpark Portfolio GmbH & Co. KG (siehe auch dort)	24	33,33
Windpark Mosberg GmbH & Co. KG	37	50
Windpark Namborn GmbH & Co. KG	12	16,67

zu 1: Die Verteilung der Gesellschafteranteile ergibt sich aus dem Verhältnis der jeweiligen angeschlossenen Nennleistung. Diese beträgt insgesamt 12 MW. Die SWM 50 MW Windpark Portfolio GmbH & Co. KG (Windpark Gimbweiler) besitzt 2 WEA mit insgesamt 4 MW, der Windpark Mosberg besitzt 4 WEA mit insgesamt 6 MW und der Windpark Namborn besitzt 1 WEA mit 2 MW. Der hier angegebene Kapitalanteil in Euro entspricht jeweils dem Anteil am Festkapital (gesamt 73.002,84 EUR) der Gesellschaft per 31.12.2015 laut Jahresabschluss.

3. Vertreter und Organe

Siehe Punkt 5 und 6

4. Gegenstand und Aufgaben des Betriebes

Die gemeinsame Errichtung, Nutzung und Erhaltung von Infrastruktureinrichtungen. Hintergrund: die Betreibergesellschaft SWM 50 MW Windpark Portfolio GmbH & Co. KG betreibt den Windpark Gimbweiler, die Betreibergesellschaft Windpark Mosberg GmbH & Co. KG betreibt den Windpark Mosberg; die Betreibergesellschaft Windpark Namborn GmbH & Co. KG betreibt den Windpark Namborn; die Windparks speisen den erzeugten Strom über das Umspannwerk Walhausen ein.

5. Bezeichnung der Vertretung

Vertretung	Name	Aufgabe	Bezüge 2015 [Tsd. €]
Geschäftsführung	SWM 50 MW Windpark Portfolio GmbH & Co. KG		0
	Windpark Mosberg GmbH & Co. KG		0
	Windpark Namborn GmbH & Co. KG		0

zur Vertretung Geschäftsführung:

Die Gesellschafter sind nur gemeinschaftlich geschäftsführungs- und vertretungsberechtigt.

6. Mitglieder der Beschlussorgane

Beschlussorgan	Name - Funktion
Gesellschafterversammlung	-
	-

zu Gesellschafterversammlung:
vgl. Pos. Gesellschafter

7. Unterbeteiligungen

keine

8. Leistungsdaten

Bei den Daten für 2015 handelt es sich um Zahlen aus einem vorläufigen Jahresabschluss.

Leistungen	2012	2013	2014	2015	2016
nicht ausgewiesen					

zu nicht ausgewiesen:
Zur Ausnahme der Datenlieferung siehe Beschluss des Ausschusses für Arbeit und Wirtschaft vom 01.03.2011 (SB).

9. Beschäftigte

Bei den Daten für 2015 handelt es sich um Zahlen aus einem vorläufigen Jahresabschluss.

Anzahl	2012	2013	2014	2015	2016
Durchschnittliches Vollzeitäquivalent	0				
davon nicht differenziert [%]	100				

zu Durchschnittliches Vollzeitäquivalent:
zu 2013 bis 2016: Zur Ausnahme der Datenlieferung siehe Beschluss des Ausschusses für Arbeit und Wirtschaft vom 01.03.2011 (SB).

10. Bilanzdaten / Vermögensdaten

Bei den Daten für 2015 handelt es sich um Zahlen aus einem vorläufigen Jahresabschluss.

Nr.	Position in [Tsd. €]	2012	2013	2014	2015	2016
	AKTIVA					
3	Sonstiges					
4	Summe Aktiva					
	PASSIVA					
15	Sonstiges					
16	Summe Passiva					
	Bilanzkennzahlen					

zu Bilanzdaten: Zur Ausnahme der Datenlieferung siehe Beschluss des Ausschusses für Arbeit und Wirtschaft vom 01.03.2011 (SB).

11. Daten der Erfolgsrechnung / Haushaltsdaten

Bei den Daten für 2015 handelt es sich um Zahlen aus einem vorläufigen Jahresabschluss.

Nr.	Position in [Tsd. €]	2012	2013	2014	2015	2016
2	Sonstige Erträge/Einnahmen	4	2	2	2	2
3	Summe Erträge/Einnahmen	4	2	2	2	2
8	Sonstiger Aufwand/Ausgaben					
9	Summe Aufwand/Ausgaben					
10	Betriebs-/Haushaltsergebnis	4	2	2	2	2
12	Ergebnis der gewöhnlichen Geschäftstätigkeit	4	2	2	2	2
15	Zwischenergebnis	4	2	2	2	2
18	Jahresüberschuss/-fehlbetrag	4	2	2	2	2
	Betriebskennzahlen					
19	Deckungsgrad [%]					

zu Jahresüberschuss/-fehlbetrag:

Zur Ausnahme der Datenlieferung siehe Beschluss des Ausschusses für Arbeit und Wirtschaft vom 01.03.2011 (SB).

zu Sonstige Erträge/Einnahmen:

zu 2012: Bei dieser Position handelt es sich um das Jahresergebnis laut Jahresabschluss.

zu 2013 bis 2016: Bei dieser Position handelt es sich um das wirtschaftliche Jahresergebnis nach Steuern.

12. Städtische Garantieverpflichtungen

keine

13. Finanzielle Zielvorgaben

keine

14. Finanzhilfedaten

Dieser Betrieb erhält von der Landeshauptstadt München keine Finanzhilfen.

15. Kreditaufnahmen

Bei den Daten für 2015 handelt es sich um Zahlen aus einem vorläufigen Jahresabschluss.

Nr.	Position in [Tsd. €]	2012	2013	2014	2015	2016
1	Kredit 1	0	0	0	0	0

1. Betrieb

Name SWM Bayernwind GmbH		UA
Rechtsform (einschließlich Zusatz) GmbH		Fachreferat nicht vorhanden
Gemeinnützigkeit nein		Betreuungsreferat Referat für Arbeit und Wirtschaft

2. Gesellschafter

Stamm- / Grundkapital:	100 [Tsd. €]	
Gesellschafter / Eigentümer	[Tsd. €]	%
Stadtwerke München GmbH (siehe auch dort)	50	50
wpd onshore GmbH & Co. KG	50	50

3. Vertreter und Organe

Siehe Punkt 5 und 6

4. Gegenstand und Aufgaben des Betriebes

Planung, Entwicklung, schlüsselfertige Errichtung einschließlich Netzanschluss und Betrieb von Onshore Windkraftprojekten mit Ausnahme von Windenergieanlagen auf Gebäuden und diesbezüglichen Windparks, alle sonstigen, mit dem vorgenannten Geschäftszweck in Zusammenhang stehenden Handelsgeschäfte, Handlungen und Rechtsgeschäfte aller Art.

5. Bezeichnung der Vertretung

Vertretung	Name	Aufgabe	Bezüge 2015 [Tsd. €]
Geschäftsführung	Dr. Bernhard Boeck	alleiniger Geschäftsführer	

zu Dr. Bernhard Boeck:

Basierend auf Art. 94 Abs. 3 GO i.V.m. §§ 285 Nr. 9a, 286 Abs. 4 HGB wurde die Angabe der Bezüge vom Geschäftsführer verweigert.

6. Mitglieder der Beschlussorgane

Beschlussorgan	Name - Funktion
Gesellschafterversammlung	-
	-

zu Gesellschafterversammlung:

vgl. Pos. Gesellschafter

7. Unterbeteiligungen

keine

8. Leistungsdaten

Leistungen	2012	2013	2014	2015	2016
nicht ausgewiesen					

zu nicht ausgewiesen:

Zur Ausnahme der Datenlieferung siehe Beschluss des Ausschusses für Arbeit und Wirtschaft vom 01.03.2011 (SB).

9. Beschäftigte

Anzahl	2012	2013	2014	2015	2016
Durchschnittliches Vollzeitäquivalent	0				
davon nicht differenziert [%]	100				

zu Durchschnittliches Vollzeitäquivalent:

zu 2012: Die Gesellschaft hat keine eigenen Beschäftigten

zu 2013 bis 2016: Zur Ausnahme der Datenlieferung siehe Beschluss des Ausschusses für Arbeit und Wirtschaft vom 01.03.2011 (SB).

10. Bilanzdaten / Vermögensdaten

Nr.	Position in [Tsd. €]	2012	2013	2014	2015	2016
	AKTIVA					
3	Sonstiges					
4	Summe Aktiva					
	PASSIVA					
15	Sonstiges					
16	Summe Passiva					
	Bilanzkennzahlen					

Zur Ausnahme der Datenlieferung siehe Beschluss des Ausschusses für Arbeit und Wirtschaft vom 01.03.2011 (SB).

11. Daten der Erfolgsrechnung / Haushaltsdaten

Nr.	Position in [Tsd. €]	2012	2013	2014	2015	2016
8	Sonstiger Aufwand/Ausgaben	-7	-3	-4	-3	-5
9	Summe Aufwand/Ausgaben	-7	-3	-4	-3	-5
10	Betriebs-/Haushaltsergebnis	-7	-3	-4	-3	-5
12	Ergebnis der gewöhnlichen Geschäftstätigkeit	-7	-3	-4	-3	-5
15	Zwischenergebnis	-7	-3	-4	-3	-5
18	Jahresüberschuss/-fehlbetrag	-7	-3	-4	-3	-5
	Betriebskennzahlen					
19	Deckungsgrad [%]	0	0	0	0	0

zu Jahresüberschuss/-fehlbetrag:

Zur Ausnahme der Datenlieferung siehe Beschluss des Ausschusses für Arbeit und Wirtschaft vom 01.03.2011 (SB).

zu Sonstiger Aufwand/Ausgaben:

zu 2012: Bei dieser Position handelt es sich um das wirtschaftliche Ergebnis.

zu 2013 bis 2016: Bei dieser Position handelt es sich um das wirtschaftliche Jahresergebnis.

12. Städtische Garantieverpflichtungen

keine

13. Finanzielle Zielvorgaben

keine

14. Finanzhilfedaten

Dieser Betrieb erhält von der Landeshauptstadt München keine Finanzhilfen.

15. Kreditaufnahmen

Nr.	Position in [Tsd. €]	2012	2013	2014	2015	2016
1	Kredit 1		0	0	0	0

1. Betrieb

Name SWM Erneuerbare Energien Verwaltungsgesellschaft mbH	UA
Rechtsform (einschließlich Zusatz) GmbH	Fachreferat Referat für Arbeit und Wirtschaft
Gemeinnützigkeit nein	Betreuungsreferat nicht vorhanden

2. Gesellschafter

Stamm- / Grundkapital:	25 [Tsd. €]	Anteile	
Gesellschafter / Eigentümer		[Tsd. €]	%
Stadtwerke München GmbH (siehe auch dort)		25	100

3. Vertreter und Organe

Siehe Punkt 5 und 6

4. Gegenstand und Aufgaben des Betriebes

Beteiligung als persönlich haftende, geschäftsführende Gesellschafterin an Gesellschaften, die die Planung, die Errichtung und den Betrieb von Kraftwerken im Bereich der erneuerbaren Energien, den Verkauf des erzeugten Stromes sowie damit zusammenhängende Tätigkeiten zum Gegenstand haben.

5. Bezeichnung der Vertretung

Vertretung	Name	Aufgabe	Bezüge 2015 [Tsd. €]
Geschäftsführung	Thomas Eisele	alleiniger Geschäftsführer	

zur Vertretung Geschäftsführung:

Basierend auf Art. 94 Abs. 3 GO i.V.m. §§ 285 Nr. 9a, 286 Abs. 4 HGB wurde die Angabe der Bezüge vom Geschäftsführer verweigert.

6. Mitglieder der Beschlussorgane

Beschlussorgan	Name - Funktion
Gesellschafterversammlung	-
	-

zu Gesellschafterversammlung:
vgl. Pos. Gesellschafter

7. Unterbeteiligungen

keine

8. Leistungsdaten

Leistungen	2012	2013	2014	2015	2016
nicht ausgewiesen					

zu nicht ausgewiesen:

Zur Ausnahme der Datenlieferung siehe Beschluss des Ausschusses für Arbeit und Wirtschaft vom 01.03.2011 (SB).

9. Beschäftigte

Anzahl	2012	2013	2014	2015	2016
Durchschnittliches Vollzeitäquivalent					
davon nicht differenziert [%]					

zu Durchschnittliches Vollzeitäquivalent:

Zur Ausnahme der Datenlieferung siehe Beschluss des Ausschusses für Arbeit und Wirtschaft vom 01.03.2011 (SB).

10. Bilanzdaten / Vermögensdaten

Nr.	Position in [Tsd. €]	2012	2013	2014	2015	2016
	AKTIVA					
2	Umlaufvermögen					
3	Sonstiges					
4	Summe Aktiva					
	PASSIVA					
5	Eigenkapital					
6	Gezeichnetes Kapital					
9	Gewinn- und Verlustvortrag					
11	Rückstellungen					
15	Sonstiges					
16	Summe Passiva	k. A.				
	Bilanzkennzahlen					
17	Eigenkapitalquote [%]					
18	Verschuldungsgrad [%]					
19	Eigenkapitalverzinsung [%]					
20	Eigenkapitalverzinsung vor Gewinnabführung / Zuschuss [%]					

Zur Ausnahme der Datenlieferung siehe Beschluss des Ausschusses für Arbeit und Wirtschaft vom 01.03.2011 (SB).

11. Daten der Erfolgsrechnung / Haushaltsdaten

Nr.	Position in [Tsd. €]	2012	2013	2014	2015	2016
1	Erlöse/Gebühren/Entgelte					
2	Sonstige Erträge/Einnahmen	199	199	200	200	200
3	Summe Erträge/Einnahmen	199	199	200	200	200
8	Sonstiger Aufwand/Ausgaben					
9	Summe Aufwand/Ausgaben					
10	Betriebs-/Haushaltsergebnis	199	199	200	200	200
12	Ergebnis der gewöhnlichen Geschäftstätigkeit	199	199	200	200	200
14	Steuern					
15	Zwischenergebnis	199	199	200	200	200
18	Jahresüberschuss/-fehlbetrag	199	199	200	200	200
	Betriebskennzahlen					
19	Deckungsgrad [%]					

zu Jahresüberschuss/-fehlbetrag:

Zur Ausnahme der Datenlieferung siehe Beschluss des Ausschusses für Arbeit und Wirtschaft vom 01.03.2011 (SB).

zu Sonstige Erträge/Einnahmen:

zu 2012: Bei dieser Position handelt es sich um das wirtschaftliche Ergebnis.

zu 2013 bis 2016: Bei dieser Position handelt es sich um das wirtschaftliche Jahresergebnis.

12. Städtische Garantieverpflichtungen

keine

13. Finanzielle Zielvorgaben

keine

14. Finanzhilfedaten

Dieser Betrieb erhält von der Landeshauptstadt München keine Finanzhilfen.

15. Kreditaufnahmen

Nr.	Position in [Tsd. €]	2012	2013	2014	2015	2016
1	Kredit 1	0	0	0	0	0

1. Betrieb

Name SWM Gasbeteiligungs GmbH & Co. KG		UA
Rechtsform (einschließlich Zusatz) GmbH & Co. KG		Fachreferat nicht vorhanden
Gemeinnützigkeit nein		Betreuungsreferat Referat für Arbeit und Wirtschaft

2. Gesellschafter

Stamm- / Grundkapital:	25 [Tsd. €]	
Gesellschafter / Eigentümer	[Tsd. €]	%
1) Stadtwerke München GmbH (siehe auch dort)	25	100
2) SWM Gasbeteiligungs Verwaltungs GmbH (siehe auch dort)	0	0

zu 1: Kommanditist

zu 2: Komplementärin

3. Vertreter und Organe

Siehe Punkt 5 und 6

4. Gegenstand und Aufgaben des Betriebes

Das Halten von Beteiligungen an solchen Unternehmen, die tätig sind im Bereich der Exploration nach Gas und Öl, der Förderung, Speicherung und Transport von Gas und Öl sowie des Einkaufs von Gas und der Vermarktung von Gas und Öl. Die Gesellschaft wirkt auf die Erreichung des Ziels der Gewährleistung einer sicheren und preisgünstigen Versorgung der Münchner Bevölkerung mit Erdgas hin. Die Gesellschaft dient damit einem öffentlichem Zweck. Die Gesellschaft ist zu allen Geschäften und Maßnahmen berechtigt, die geeignet sind, dem Gegenstand des Unternehmens unmittelbar oder mittelbar zu dienen.

5. Bezeichnung der Vertretung

Vertretung	Name	Aufgabe	Bezüge 2015 [Tsd. €]
Geschäftsführung	Dr. Florian Bieberbach	Geschäftsführer	
	Reinhard Büttner	Geschäftsführer	
	Stephan Schwarz	Geschäftsführer	
	Dr. Thomas Meerpohl	Geschäftsführer	

zur Vertretung Geschäftsführung:

Angaben der Bezüge siehe Stadtwerke München GmbH

zu Dr. Florian Bieberbach:

bis 08.09.2015

zu Reinhard Büttner:

bis 08.09.2015

zu Stephan Schwarz:

bis 08.09.2015

zu Dr. Thomas Meerpohl:
seit 08.09.2015 Bezüge von der Geschäftsführung wurden von den Stadtwerken München GmbH getragen.

6. Mitglieder der Beschlussorgane

Beschlussorgan	Name - Funktion
Gesellschafterversammlung	-
	-

zu Gesellschafterversammlung:
vgl. Pos. Gesellschafter

7. Unterbeteiligungen

Beteiligung an	Kapitalanteil		Ergebnis [Tsd. €]
	[Tsd. €]	[%]	
Bayerngas GmbH (siehe auch dort)	51.061	56,3	-88.335
Bayerngas International GmbH & Co. KG i.L. (siehe auch dort)	3.011	30,11	-5
Bayerngas Norge AS (siehe auch dort)	836.262	79,49	-804.330

8. Leistungsdaten

Leistungen	2012	2013	2014	2015	2016
nicht ausgewiesen					

zu nicht ausgewiesen:
Die Gesellschaft erbringt Leistungen gemäß ihres Geschäftszwecks.

9. Beschäftigte

Anzahl	2012	2013	2014	2015	2016
Durchschnittliches Vollzeitäquivalent	0	0	0	0	0
davon nicht differenziert [%]	100	100	100	100	100

zu Durchschnittliches Vollzeitäquivalent:
Der Gesellschaft ist kein eigenes Personal zugeordnet.

10. Bilanzdaten / Vermögensdaten

Nr.	Position in [Tsd. €]	2012	2013	2014	2015	2016
	AKTIVA					
3	Sonstiges					
4	Summe Aktiva					
	PASSIVA					
15	Sonstiges					
16	Summe Passiva	k. A.	k. A.	k. A.	k. A.	k. A.
	Bilanzkennzahlen					

11. Daten der Erfolgsrechnung / Haushaltsdaten

Nr.	Position in [Tsd. €]	2012	2013	2014	2015	2016
2	Sonstige Erträge/Einnahmen	9.041	14.680	47.770	59.775	
3	Summe Erträge/Einnahmen	9.041	14.680	47.770	59.775	
8	Sonstiger Aufwand/Ausgaben	-1.570	-2.553	-23.683	-368.325	
9	Summe Aufwand/Ausgaben	-1.570	-2.553	-23.683	-368.325	
10	Betriebs-/Haushaltsergebnis	7.471	12.127	24.087	-308.550	
12	Ergebnis der gewöhnlichen Geschäftstätigkeit	7.471	12.127	24.087	-308.550	
15	Zwischenergebnis	7.471	12.127	24.087	-308.550	
16	Aufwendungen aus Gewinnabführung	0	0	0	0	
17	Zuschüsse der Eigentümer	0	0	0	0	
18	Jahresüberschuss/-fehlbetrag	7.471	12.127	24.087	-308.550	k. A.
	Betriebskennzahlen					
19	Deckungsgrad [%]	575,86	575,01	201,71	16,23	

zu Sonstige Erträge/Einnahmen:

zu 2012 bis 2015: Summe Erträge/Einnahmen incl. Finanzerträge

zu Sonstiger Aufwand/Ausgaben:

zu 2012 bis 2015: Summe Aufwand/Ausgaben incl. Finanzaufwand und Steueraufwand

12. Städtische Garantieverpflichtungen

keine

13. Finanzielle Zielvorgaben

keine

14. Finanzhilfedaten

Dieser Betrieb erhält von der Landeshauptstadt München keine Finanzhilfen.

15. Kreditaufnahmen

Nr.	Position in [Tsd. €]	2012	2013	2014	2015	2016
1	Kredit 1	0	0	0	0	0

1. Betrieb

Name Bayerngas GmbH	UA
Rechtsform (einschließlich Zusatz) GmbH	Fachreferat nicht vorhanden
Gemeinnützigkeit nein	Betreuungsreferat Referat für Arbeit und Wirtschaft

2. Gesellschafter

Stamm- / Grundkapital:	90.694 [Tsd. €]	
Gesellschafter / Eigentümer	[Tsd. €]	%
SWM Gasbeteiligungs GmbH & Co. KG (siehe auch dort)	51.061	56,3
Stadtwerke Augsburg Energie GmbH	18.866	20,8
SWU Stadtwerke Ulm/Neu-Ulm GmbH	4.535	5
Stadtwerke Landshut	3.364	3,71
TIGAS-Erdgas Tirol GmbH	9.070	10
Stadtwerke Ingolstadt Beteiligungen GmbH	2.389	2,63
Ingolstädter Kommunalbetriebe AöR	1.410	1,55

3. Vertreter und Organe

Siehe Punkt 5 und 6

4. Gegenstand und Aufgaben des Betriebes

Gegenstand des Unternehmens ist die Errichtung, der Erwerb oder die Pachtung und der Betrieb von Gasfernleitungen und sonstigen Leitungen und Anlagen sowie von Hilfs- und Ergänzungsanlagen, der Bezug, die Speicherung, die Weiterleitung und die Lieferung von Gas an Gasversorgungsunternehmen und an Letztverbraucher und die Vornahme aller darüber hinaus mit dem Unternehmensgegenstand zusammenhängenden und diesen ergänzenden Geschäfte (§ 2 Abs. 1 Gesellschaftsvertrag). Die Gesellschaft kann sich an Unternehmen, die den in Absatz (1) genannten Zwecken förderlich erscheinen, beteiligen - auch wenn sie über den dort bezeichneten Gegenstand hinausgehen -, solche Unternehmen erwerben, pachten und betreiben, veräußern oder verpachten und Interessengemeinschaftsverträge abschließen sowie alles Weitere tun, was dem Zweck der Gesellschaft förderlich ist (§ 2 Abs. 2 Gesellschaftsvertrag).

5. Bezeichnung der Vertretung

Vertretung	Name	Aufgabe	Bezüge 2015 [Tsd. €]
Geschäftsführung	Günter Bauer	Geschäftsführer	

zu Günter Bauer:

Basierend auf Art. 94 Abs. 3 GO i. V. m. §§ 285 Nr. 9a, 286 Abs. 4 HGB wurde die Angabe der Bezüge vom Geschäftsführer verweigert.

6. Mitglieder der Beschlussorgane

Beschlussorgan	Name - Funktion
Gesellschafterversammlung	-
Aufsichtsrat	Dr. Florian Bieberbach - Vorsitzender
	Klaus-Peter Dietmayer - stellvertr. Vorsitzender; bis 31.07.2015
	Armin Bardelle -
	Matthias Berz - bis 31.12.2015
	Eva Weber -
	Helmut Schmid -
	Dr. Philipp Hiltpolt -
	Dr. Alfred Lehmann -
	Hans Podiuk -
	Dr. Walter Casazza - stellvertr. Vorsitzender ab 14.09.2015
	Klaus Eder - ab 01.01.2016
	-

zu Gesellschafterversammlung:
vgl. Pos. Gesellschafter

zu Dr. Florian Bieberbach:
Vorsitzender der Geschäftsführung der Stadtwerke München GmbH

zu Klaus-Peter Dietmayer:
Geschäftsführer Stadtwerke Augsburg Energie GmbH

zu Armin Bardelle:
Werkleiter der Stadtwerke Landshut

zu Matthias Berz:
Geschäftsführer SWU

zu Eva Weber:
2. Bürgermeisterin der Stadt Augsburg

zu Helmut Schmid:
Stadtrat LHM

zu Dr. Philipp Hiltpolt:
Geschäftsführer TIGAS

zu Dr. Alfred Lehmann:
Stadtrat der Stadt Ingolstadt

zu Hans Podiuk:
Stadtrat der LHM

zu Dr. Walter Casazza:
Geschäftsführer Stadtwerke Augsburg Energie GmbH

zu Klaus Eder:
Geschäftsführer SWU

7. Unterbeteiligungen

Beteiligung an	Kapitalanteil		Ergebnis [Tsd. €]
	[Tsd. €]	[%]	
bayernets GmbH (siehe auch dort)	1.000	100	19.933
Bayerngas Energy Trading GmbH (siehe auch dort)	20.000	100	-6.751
Bayerngas International GmbH & Co. KG i.L. (siehe auch dort)	3.150	31,5	-5
Bayerngas Norge AS (siehe auch dort)	209.352	19,9	-804.330
Bayerngas Vertrieb GmbH (siehe auch dort)	22.200	100	-3.980
bayernSERVICES GmbH (siehe auch dort)	100	50	108
bayernugs GmbH (siehe auch dort)	100	100	-7.234
GasLINE Telekommunikationsnetz-Geschäftsführungsgesellschaft mbH	2	5	1
GasLINE Telekommunikationsnetzgesellschaft mbH & Co. KG	2.050	5	44.282
store-x Storage Capacity Exchange GmbH (siehe auch dort)	24	12	168

zu Bayerngas International GmbH & Co. KG i.L. (siehe auch dort):
zum Kapitalanteil:
davon 11.025 Euro einbezahlt

zu Bayerngas Norge AS (siehe auch dort):
zum Kapitalanteil:
Umrechnung von NOK zum Stichtagskurs 31.12.2015 (9,6178). Gezeichnetes Kapital der BGN zum 30.06.2016:
10.118.116.000 NOK.
zum Vorjahresergebnis:
Umrechnung mit Jahresdurchschnittskurs 2015 EUR/NOK (8,9489).

zu Bayerngas Vertrieb GmbH (siehe auch dort):
zum Kapitalanteil:
davon 16.650.000 € nicht einbezahlt

zu bayernSERVICES GmbH (siehe auch dort):
zum Kapitalanteil:
davon 75.000 € nicht einbezahlt

zu GasLINE Telekommunikationsnetzgesellschaft mbH & Co. KG:
zum Kapitalanteil:
nicht einbezahlt

8. Leistungsdaten

Leistungen	2012	2013	2014	2015	2016
nicht ausgewiesen					
Gasverkauf [Mio kWh]	64.495				

zu nicht ausgewiesen:
zu 2013 bis 2016: Zur Ausnahme der Datenlieferung siehe Beschluss des Ausschusses für Arbeit und
Wirtschaft vom 01.03.2011 (SB).

9. Beschäftigte

Anzahl	2012	2013	2014	2015	2016
Durchschnittliches Vollzeitäquivalent	108,17				
davon weiblich [%]	40,2				
davon männlich [%]	59,8				
davon nicht differenziert [%]	0				
davon schwerbehindert [%]	1,85				

zu 2013 bis 2016: Zur Ausnahme der Datenlieferung siehe Beschluss des Ausschusses für Arbeit und Wirtschaft vom 01.03.2011 (SB).

10. Bilanzdaten / Vermögensdaten

Nr.	Position in [Tsd. €]	2012	2013	2014	2015	2016
	AKTIVA					
1	Anlagevermögen					
2	Umlaufvermögen					
3	Sonstiges					
4	Summe Aktiva					
	PASSIVA					
5	Eigenkapital					
6	Gezeichnetes Kapital					
7	Rücklagen					
8	Sonstige EK-Posten					
9	Gewinn- und Verlustvortrag					
10	Ergebnis					
11	Rückstellungen					
12	Verbindlichkeiten					
13	Verbindlichkeiten gegenüber Gesellschaftern					
14	Andere Verbindlichkeiten					
15	Sonstiges					
16	Summe Passiva	k. A.				
	Bilanzkennzahlen					
17	Eigenkapitalquote [%]					
18	Verschuldungsgrad [%]					
19	Eigenkapitalverzinsung [%]					
20	Eigenkapitalverzinsung vor Gewinnabführung / Zuschuss [%]					

zu 2013 bis 2016: Zur Ausnahme der Datenlieferung siehe Beschluss des Ausschusses für Arbeit und Wirtschaft vom 01.03.2011 (SB).

11. Daten der Erfolgsrechnung / Haushaltsdaten

Nr.	Position in [Tsd. €]	2012	2013	2014	2015	2016
1	Erlöse/Gebühren/Entgelte					
2	Sonstige Erträge/Einnahmen	30.542	22.800	21.361		16.472
3	Summe Erträge/Einnahmen	30.542	22.800	21.361		16.472
4	Sachaufwand/-ausgaben					
5	Personalaufwand/-ausgaben					
6	Abschreibungen					
8	Sonstiger Aufwand/Ausgaben				-88.335	
9	Summe Aufwand/Ausgaben				-88.335	
10	Betriebs-/Haushaltsergebnis	30.542	22.800	21.361	-88.335	16.472
11	Finanzergebnis					
12	Ergebnis der gewöhnlichen Geschäftstätigkeit	30.542	22.800	21.361	-88.335	16.472
14	Steuern					
15	Zwischenergebnis	30.542	22.800	21.361	-88.335	16.472
16	Aufwendungen aus Gewinnabführung			0	0	0
17	Zuschüsse der Eigentümer			0	0	0
18	Jahresüberschuss/-fehlbetrag	30.542	22.800	21.361	-88.335	16.472
	Betriebskennzahlen					
19	Deckungsgrad [%]				0	

zu 2014, 2015, 2016: Zur Ausnahme der Datenlieferung siehe Beschluss des Ausschusses für Arbeit und Wirtschaft vom 01.03.2011 (SB).

zu Sonstige Erträge/Einnahmen:

zu 2012 bis 2016: Bei dieser Position handelt es sich um das wirtschaftliche Ergebnis.

zu Sonstiger Aufwand/Ausgaben:

zu 2015: Bei dieser Position handelt es sich um das wirtschaftliche Ergebnis.

12. Städtische Garantieverpflichtungen

keine

13. Finanzielle Zielvorgaben

keine

14. Finanzhilfedaten

Dieser Betrieb erhält von der Landeshauptstadt München keine Finanzhilfen.

15. Kreditaufnahmen

Nr.	Position in [Tsd. €]	2012	2013	2014	2015	2016
1	Kredit 1			10.000		0
2	Kredit 2	15.000			20.000	
3	übrige		36.700	75.300		

1. Betrieb

Name bayernets GmbH		UA
Rechtsform (einschließlich Zusatz) GmbH		Fachreferat nicht vorhanden
Gemeinnützigkeit nein		Betreuungsreferat Referat für Arbeit und Wirtschaft

2. Gesellschafter

Stamm- / Grundkapital:	1.000 [Tsd. €]	Anteile	
Gesellschafter / Eigentümer		[Tsd. €]	%
Bayerngas GmbH (siehe auch dort)		1.000	100

3. Vertreter und Organe

Siehe Punkt 5 und 6

4. Gegenstand und Aufgaben des Betriebes

Gegenstand des Unternehmens ist der Transport von Gas auf eigene und fremde Rechnung, einschließlich aller damit verbundenen technischen, finanziellen und kaufmännischen Dienstleistungen, die Vermittlung solcher Geschäfte sowie der Betrieb, die Pacht, der Erwerb, die Vermarktung, die Nutzung und der Ausbau von Netzanlagen und sonstigen Transport- und Verteilungssystemen für Gas und von Anlagen der Informationsübertragung, die Beschaffung von Ausgleichsleistungen sowie die Erbringung und Vermarktung von Dienstleistungen auf diesen Gebieten.

5. Bezeichnung der Vertretung

Vertretung	Name	Aufgabe	Bezüge 2015 [Tsd. €]
Geschäftsführung	Rainer Dumke	Geschäftsführer	

zu Rainer Dumke:

Basierend auf Art. 94 Abs. 3 GO i. V. m. §§ 285 Nr. 9a, 286 Abs. 4 HGB wurde die Angabe der Bezüge vom Geschäftsführer verweigert.

6. Mitglieder der Beschlussorgane

Beschlussorgan	Name - Funktion
Gesellschafterversammlung	Günter Bauer - -
Aufsichtsrat	Heinz Meyr - Vorsitzender des Aufsichtsrates seit 26.11.2012 Dr. Rudolf Starzer - stellvertretender Vorsitzender des AR seit 25.4.2012 Martin Balhuber - -

zu Günter Bauer:

aktueller Geschäftsführer der Bayerngas GmbH

zu Gesellschafterversammlung:
vgl. Pos. 1 Gesellschafter

zu Heinz Meyr:
bis 31.12.2014 Prokurist der Bayerngas GmbH

zu Dr. Rudolf Starzer:
seit 16.02.2012; Geschäftsführer der Trans Austria Gasleitung GmbH, Wien

zu Martin Balhuber:
seit 16.02.2012; Betriebsratsvorsitzender der bayernets GmbH

7. Unterbeteiligungen

Beteiligung an	Kapitalanteil		Ergebnis [Tsd. €]
	[Tsd. €]	[%]	
NetConnect Germany GmbH & Co. KG (siehe auch dort)	900	18	0
NetConnect Germany Management GmbH (siehe auch dort)	9	18	3
PRISMA European Capacity Platform GmbH (ehem. trac-x Transport Capacity Exchange GmbH)	3	1,33	115

zu NetConnect Germany GmbH & Co. KG (siehe auch dort):
zum Vorjahresergebnis:
gemäß Prüfungsbericht

zu NetConnect Germany Management GmbH (siehe auch dort):
zum Vorjahresergebnis:
gemäß Prüfungsbericht

zu PRISMA European Capacity Platform GmbH (ehem. trac-x Transport Capacity Exchange GmbH):
zum Vorjahresergebnis:
gemäß Entwurf des Prüfungsberichts

8. Leistungsdaten

Leistungen	2012	2013	2014	2015	2016
nicht ausgewiesen					

zu nicht ausgewiesen:

zu 2012: Es werden keine Einzelleistungen dargestellt, sondern auf Gegenstand und Aufgaben des Betriebes verwiesen.

zu 2013 bis 2016: Zur Ausnahme der Datenlieferung siehe Beschluss des Ausschusses für Arbeit und Wirtschaft vom 01.03.2011 (SB).

9. Beschäftigte

Anzahl	2012	2013	2014	2015	2016
Durchschnittliches Vollzeitäquivalent	95,8				
davon weiblich [%]	25,68				
davon männlich [%]	74,32				
davon nicht differenziert [%]	0				
davon schwerbehindert [%]	2,19				

zu Durchschnittliches Vollzeitäquivalent:

zu 2012: Betriebsübergang von Mitarbeitern der Bayerngas GmbH überwiegend im September 2012

zu 2013 bis 2016: Zur Ausnahme der Datenlieferung siehe Beschluss des Ausschusses für Arbeit und Wirtschaft vom 01.03.2011 (SB).

10. Bilanzdaten / Vermögensdaten

Nr.	Position in [Tsd. €]	2012	2013	2014	2015	2016
	AKTIVA					
1	Anlagevermögen					
2	Umlaufvermögen					
3	Sonstiges					
4	Summe Aktiva					
	PASSIVA					
5	Eigenkapital					
6	Gezeichnetes Kapital					
7	Rücklagen					
11	Rückstellungen					
12	Verbindlichkeiten					
13	Verbindlichkeiten gegenüber Gesellschaftern					
14	Andere Verbindlichkeiten					
15	Sonstiges					
16	Summe Passiva	k. A.				
	Bilanzkennzahlen					
17	Eigenkapitalquote [%]					
18	Verschuldungsgrad [%]					
19	Eigenkapitalverzinsung [%]					
20	Eigenkapitalverzinsung vor Gewinnabführung / Zuschuss [%]					

zu 2013 bis 2016: Zur Ausnahme der Datenlieferung siehe Beschluss des Ausschusses für Arbeit und Wirtschaft vom 01.03.2011 (SB).

11. Daten der Erfolgsrechnung / Haushaltsdaten

Nr.	Position in [Tsd. €]	2012	2013	2014	2015	2016
1	Erlöse/Gebühren/Entgelte					
2	Sonstige Erträge/Einnahmen	22.711	26.058	23.939	19.933	
3	Summe Erträge/Einnahmen	22.711	26.058	23.939	19.933	
4	Sachaufwand/-ausgaben					
5	Personalaufwand/-ausgaben					
8	Sonstiger Aufwand/Ausgaben					
9	Summe Aufwand/Ausgaben					
10	Betriebs-/Haushaltsergebnis	22.711	26.058	23.939	19.933	
11	Finanzergebnis					
12	Ergebnis der gewöhnlichen Geschäftstätigkeit	22.711	26.058	23.939	19.933	
14	Steuern					
15	Zwischenergebnis	22.711	26.058	23.939	19.933	
16	Aufwendungen aus Gewinnabführung	-22.711	-26.058	-23.939	-19.933	
17	Zuschüsse der Eigentümer					
18	Jahresüberschuss/-fehlbetrag	0	0	0	0	k. A.
	Betriebskennzahlen					
19	Deckungsgrad [%]					

zu Aufwendungen aus Gewinnabführung:
zu 2014, 2015: Ergebnisabführungsvertrag

zu Jahresüberschuss/-fehlbetrag:
zu 2014, 2015: Zur Ausnahme der Datenlieferung siehe Beschluss des Ausschusses für Arbeit und Wirtschaft vom 01.03.2011 (SB).

zu Sonstige Erträge/Einnahmen:
zu 2012 bis 2015: Bei dieser Position handelt es sich um das wirtschaftliche Ergebnis.

12. Städtische Garantieverpflichtungen

keine

13. Finanzielle Zielvorgaben

keine

14. Finanzhilfedaten

Dieser Betrieb erhält von der Landeshauptstadt München keine Finanzhilfen.

15. Kreditaufnahmen

Nr.	Position in [Tsd. €]	2012	2013	2014	2015	2016
1	Kredit 1		24.100	0	0	k. A.

1. Betrieb

Name NetConnect Germany GmbH & Co. KG	UA
Rechtsform (einschließlich Zusatz) GmbH & Co. KG	Fachreferat nicht vorhanden
Gemeinnützigkeit nein	Betreuungsreferat Referat für Arbeit und Wirtschaft

2. Gesellschafter

Stamm- / Grundkapital:	5.000 [Tsd. €]	
Gesellschafter / Eigentümer	[Tsd. €]	%
Open Grid Europe GmbH (ehemals E.ON Gastransport GmbH)	1.750	35
bayernets GmbH (siehe auch dort)	900	18
GRTGaz Deutschland GmbH	500	10
Thyssengas GmbH	850	17
terranets bw GmbH	500	10
Fluxys TENP GmbH	500	10
7) NetConnect Germany Management GmbH (siehe auch dort)	0	0

zu 7: Komplementär

3. Vertreter und Organe

Siehe Punkt 5 und 6

4. Gegenstand und Aufgaben des Betriebes

Das Tätigkeitsgebiet der Gesellschaft ist das Bilanzkreismanagement, die Beschaffung und Veräußerung von Regelenergie und die Abrechnung von Ausgleichsenergie, die Biogaskostenwälzung, die Bereitstellung und der Betrieb eines virtuellen Handlungspunktes im Wege von Dienstleistungsverträgen für die Gesellschafter und auch für andere Fernleitungsnetzbetreiber sowie der Betrieb einer Marktgebietsinformationsplattform und eines Bilanzzonenportals für das gemeinsame Marktgebiet bestehend aus den Marktgebieten der Gesellschafter und ggf. weiterer Netzbetreiber.

5. Bezeichnung der Vertretung

Vertretung	Name	Aufgabe	Bezüge 2015 [Tsd. €]
Geschäftsführung	NetConnect Germany Management GmbH		

6. Mitglieder der Beschlussorgane

Beschlussorgan	Name - Funktion
Gesellschafterversammlung	-
	-

zu Gesellschafterversammlung:
vgl. Pos. 1 Gesellschafter

7. Unterbeteiligungen

keine

8. Leistungsdaten

Leistungen	2012	2013	2014	2015	2016
nicht ausgewiesen					

zu nicht ausgewiesen:

zu 2012: Es werden keine Einzelleistungen dargestellt, sondern auf Gegenstand und Aufgaben des Betriebes verwiesen.

zu 2013 bis 2016: Zur Ausnahme der Datenlieferung siehe Beschluss des Ausschusses für Arbeit und Wirtschaft vom 01.03.2011 (SB).

9. Beschäftigte

Anzahl	2012	2013	2014	2015	2016
Durchschnittliches Vollzeitäquivalent	k. A.				
davon weiblich [%]					
davon männlich [%]					
davon nicht differenziert [%]					
davon schwerbehindert [%]					

zu 2013 bis 2016: Zur Ausnahme der Datenlieferung siehe Beschluss des Ausschusses für Arbeit und Wirtschaft vom 01.03.2011 (SB).

10. Bilanzdaten / Vermögensdaten

Nr.	Position in [Tsd. €]	2012	2013	2014	2015	2016
	AKTIVA					
1	Anlagevermögen					
2	Umlaufvermögen					
3	Sonstiges					
4	Summe Aktiva					
	PASSIVA					
5	Eigenkapital					
6	Gezeichnetes Kapital					
9	Gewinn- und Verlustvortrag					
10	Ergebnis					
11	Rückstellungen					
12	Verbindlichkeiten					
13	Verbindlichkeiten gegenüber Gesellschaftern					
14	Andere Verbindlichkeiten					
15	Sonstiges					
16	Summe Passiva	k. A.				
	Bilanzkennzahlen					
17	Eigenkapitalquote [%]					
18	Verschuldungsgrad [%]					
19	Eigenkapitalverzinsung [%]					
20	Eigenkapitalverzinsung vor Gewinnabführung / Zuschuss [%]					

zu 2013 bis 2016: Zur Ausnahme der Datenlieferung siehe Beschluss des Ausschusses für Arbeit und Wirtschaft vom 01.03.2011 (SB).

11. Daten der Erfolgsrechnung / Haushaltsdaten

Nr.	Position in [Tsd. €]	2012	2013	2014	2015	2016
1	Erlöse/Gebühren/Entgelte					
2	Sonstige Erträge/Einnahmen	309	0	0	0	
3	Summe Erträge/Einnahmen	309	0	0	0	
4	Sachaufwand/-ausgaben					
5	Personalaufwand/-ausgaben					
6	Abschreibungen					
8	Sonstiger Aufwand/Ausgaben					
9	Summe Aufwand/Ausgaben					
10	Betriebs-/Haushaltsergebnis	309	0	0	0	
11	Finanzergebnis					
12	Ergebnis der gewöhnlichen Geschäftstätigkeit	309	0	0	0	
13	Außerordentliches Ergebnis					
14	Steuern					
15	Zwischenergebnis	309	0	0	0	
16	Aufwendungen aus Gewinnabführung					
18	Jahresüberschuss/-fehlbetrag	309	0	0	0	
	Betriebskennzahlen					
19	Deckungsgrad [%]					

zu Jahresüberschuss/-fehlbetrag:

zu 2014, 2015: Zur Ausnahme der Datenlieferung siehe Beschluss des Ausschusses für Arbeit und Wirtschaft vom 01.03.2011 (SB).

zu Sonstige Erträge/Einnahmen:

zu 2012: Bei dieser Position handelt es sich um das wirtschaftliche Ergebnis.

zu 2013: 320 €, wird wg. Rundung auf Tsd. € in der Tabelle mit "0" ausgegeben. Bei dieser Position handelt es sich um das wirtschaftliche Ergebnis.

zu 2014, 2015: Jahresergebnis lt. Jahresabschluss und Prüfungsbericht

12. Städtische Garantieverpflichtungen

keine

13. Finanzielle Zielvorgaben

keine

14. Finanzhilfedaten

Dieser Betrieb erhält von der Landeshauptstadt München keine Finanzhilfen.

15. Kreditaufnahmen

Nr.	Position in [Tsd. €]	2012	2013	2014	2015	2016
1	Kredit 1		0	0	0	

1. Betrieb

Name NetConnect Germany Management GmbH		UA
Rechtsform (einschließlich Zusatz) GmbH		Fachreferat nicht vorhanden
Gemeinnützigkeit nein		Betreuungsreferat Referat für Arbeit und Wirtschaft

2. Gesellschafter

Stamm- / Grundkapital:	50 [Tsd. €]	
Gesellschafter / Eigentümer	[Tsd. €]	Anteile %
Open Grid Europe GmbH (ehemals E.ON Gastransport GmbH)	18	35
bayernets GmbH (siehe auch dort)	9	18
GRTGaz Deutschland GmbH	5	10
Thyssengas GmbH	9	17
terranets bw GmbH	5	10
Fluxys TENP GmbH	5	10

3. Vertreter und Organe

Siehe Punkt 5 und 6

4. Gegenstand und Aufgaben des Betriebes

Verwaltung des eigenen Vermögens sowie die Beteiligung als persönlich haftende und geschäftsführende Gesellschafterin der NetConnect Germany GmbH & Co. KG

5. Bezeichnung der Vertretung

Vertretung	Name	Aufgabe	Bezüge 2015 [Tsd. €]
Geschäftsführung	Torsten Frank	Geschäftsführer	
	Dr. Thomas Becker	Geschäftsführer	

zur Vertretung Geschäftsführung:

Basierend auf Art. 94 Abs. 3 GO i. V. m. §§ 285 Nr. 9a, 286 Abs. 4 HGB wurde die Angabe der Bezüge von den Geschäftsführern verweigert.

6. Mitglieder der Beschlussorgane

Beschlussorgan	Name - Funktion
Gesellschafterversammlung	-
	-

zu Gesellschafterversammlung:

Geschäftsführer der einzelnen Gesellschafter oder deren Bevollmächtigte

7. Unterbeteiligungen

keine

8. Leistungsdaten

Leistungen	2012	2013	2014	2015	2016
nicht ausgewiesen					

zu nicht ausgewiesen:

zu 2012: Es werden keine Einzelleistungen dargestellt, sondern auf Gegenstand und Aufgaben des Betriebes verwiesen.

zu 2013 bis 2016: Zur Ausnahme der Datenlieferung siehe Beschluss des Ausschusses für Arbeit und Wirtschaft vom 01.03.2011 (SB).

9. Beschäftigte

Anzahl	2012	2013	2014	2015	2016
Durchschnittliches Vollzeitäquivalent	0				
davon nicht differenziert [%]	100				

zu Durchschnittliches Vollzeitäquivalent:

zu 2012: Die Gesellschaft beschäftigt kein eigenes Personal.

zu 2013 bis 2016: Zur Ausnahme der Datenlieferung siehe Beschluss des Ausschusses für Arbeit und Wirtschaft vom 01.03.2011 (SB).

10. Bilanzdaten / Vermögensdaten

Nr.	Position in [Tsd. €]	2012	2013	2014	2015	2016
	AKTIVA					
1	Anlagevermögen					
2	Umlaufvermögen					
3	Sonstiges					
4	Summe Aktiva					
	PASSIVA					
5	Eigenkapital					
6	Gezeichnetes Kapital					
9	Gewinn- und Verlustvortrag					
10	Ergebnis					
11	Rückstellungen					
12	Verbindlichkeiten					
14	Andere Verbindlichkeiten					
15	Sonstiges					
16	Summe Passiva	k. A.				
	Bilanzkennzahlen					
17	Eigenkapitalquote [%]					
18	Verschuldungsgrad [%]					
19	Eigenkapitalverzinsung [%]					
20	Eigenkapitalverzinsung vor Gewinnabführung / Zuschuss [%]					

zu 2013 bis 2016: Zur Ausnahme der Datenlieferung siehe Beschluss des Ausschusses für Arbeit und Wirtschaft vom 01.03.2011 (SB).

11. Daten der Erfolgsrechnung / Haushaltsdaten

Nr.	Position in [Tsd. €]	2012	2013	2014	2015	2016
1	Erlöse/Gebühren/Entgelte	3				
2	Sonstige Erträge/Einnahmen		3	3	3	
3	Summe Erträge/Einnahmen	3	3	3	3	
4	Sachaufwand/-ausgaben					
8	Sonstiger Aufwand/Ausgaben					
9	Summe Aufwand/Ausgaben					
10	Betriebs-/Haushaltsergebnis	3	3	3	3	
12	Ergebnis der gewöhnlichen Geschäftstätigkeit	3	3	3	3	
15	Zwischenergebnis	3	3	3	3	
16	Aufwendungen aus Gewinnabführung			0	0	
17	Zuschüsse der Eigentümer			0	0	
18	Jahresüberschuss/-fehlbetrag	3	3	3	3	k. A.
	Betriebskennzahlen					
19	Deckungsgrad [%]					

zu Erlöse/Gebühren/Entgelte:

zu 2012: Bei dieser Position handelt es sich um das wirtschaftliche Ergebnis.

zu Jahresüberschuss/-fehlbetrag:

zu 2013: JÜ entspricht der Prämie für die Übernahme des Haftungsrisikos der KG

zu 2014, 2015: Zur Ausnahme der Datenlieferung siehe Beschluss des Ausschusses für Arbeit und Wirtschaft vom 01.03.2011 (SB).

zu Sonstige Erträge/Einnahmen:

zu 2013, 2014, 2015: Bei dieser Position handelt es sich um das wirtschaftliche Ergebnis.

12. Städtische Garantieverpflichtungen

keine

13. Finanzielle Zielvorgaben

keine

14. Finanzhilfedaten

Dieser Betrieb erhält von der Landeshauptstadt München keine Finanzhilfen.

15. Kreditaufnahmen

Nr.	Position in [Tsd. €]	2012	2013	2014	2015	2016
1	Kredit 1		0	0	0	k. A.

1. Betrieb

Name Bayerngas Energy Trading GmbH	UA
Rechtsform (einschließlich Zusatz) GmbH	Fachreferat nicht vorhanden
Gemeinnützigkeit nein	Betreuungsreferat Referat für Arbeit und Wirtschaft

2. Gesellschafter

Stamm- / Grundkapital:	20.000 [Tsd. €]	Anteile	
Gesellschafter / Eigentümer		[Tsd. €]	%
Bayerngas GmbH (siehe auch dort)		20.000	100

3. Vertreter und Organe

Siehe Punkt 5 und 6

4. Gegenstand und Aufgaben des Betriebes

Handel mit Gas und Gasderivaten und im Zusammenhang mit dem Gashandel erforderlicher anderer Energiearten und Energiederivaten. Gegenstand des Unternehmens sind außerdem alle damit zusammenhängenden Dienstleistungen, insbesondere Marktanalyse und Portfoliomanagement.

5. Bezeichnung der Vertretung

Vertretung	Name	Aufgabe	Bezüge 2015 [Tsd. €]
Geschäftsführung	Sascha Kuhn	GF Marktfolge	
	Roland Jans	GF Front- und Middle-Office	

zur Vertretung Geschäftsführung:

Basierend auf Art. 94 Abs. 3 GO i. V m. §§ 285 Nr. 9a, 286 Abs. 4 HGB wurde die Angabe der Bezüge von den Geschäftsführern verweigert.

zu Sascha Kuhn:

Ausgeschieden per 30.12.2015 (Handelsregistereintrag)

zu Roland Jans:

ab 19.03.2014 (Handelsregistereintrag)

6. Mitglieder der Beschlussorgane

Beschlussorgan	Name - Funktion
Gesellschafterversammlung	Günter Bauer -
	-
	-

zu Günter Bauer:

aktueller Geschäftsführer Bayerngas GmbH

zu Gesellschafterversammlung:
vgl. Pos. Gesellschafter

7. Unterbeteiligungen

keine

8. Leistungsdaten

Leistungen	2012	2013	2014	2015	2016
nicht ausgewiesen					
Jahresergebnis [€]	2.089.810				

zu Jahresergebnis [€]:
zu 2012: vor Gewinnabführung an Bayerngas

zu nicht ausgewiesen:
zu 2013 bis 2016: Zur Ausnahme der Datenlieferung siehe Beschluss des Ausschusses für Arbeit und Wirtschaft vom 01.03.2011 (SB).

9. Beschäftigte

Anzahl	2012	2013	2014	2015	2016
Durchschnittliches Vollzeitäquivalent	35,83				
davon weiblich [%]	32,43				
davon männlich [%]	67,57				
davon nicht differenziert [%]	0				
davon schwerbehindert [%]	0				

zu Durchschnittliches Vollzeitäquivalent:
zu 2013 bis 2016: Zur Ausnahme der Datenlieferung siehe Beschluss des Ausschusses für Arbeit und Wirtschaft vom 01.03.2011 (SB).

10. Bilanzdaten / Vermögensdaten

Nr.	Position in [Tsd. €]	2012	2013	2014	2015	2016
	AKTIVA					
1	Anlagevermögen					
2	Umlaufvermögen					
3	Sonstiges					
4	Summe Aktiva					
	PASSIVA					
5	Eigenkapital					
6	Gezeichnetes Kapital					
7	Rücklagen					
8	Sonstige EK-Posten					
9	Gewinn- und Verlustvortrag					
10	Ergebnis					
11	Rückstellungen					
12	Verbindlichkeiten					
13	Verbindlichkeiten gegenüber Gesellschaftern					
14	Andere Verbindlichkeiten					
15	Sonstiges					
16	Summe Passiva					
	Bilanzkennzahlen					
17	Eigenkapitalquote [%]					
18	Verschuldungsgrad [%]					
19	Eigenkapitalverzinsung [%]					

zu Summe Aktiva:

zu 2012: Aufgrund der in 2008 erteilten Bafin-Genehmigung hat die Gesellschaft den Abschluss nicht mehr nach der "klassischen" HGB Gliederung aufzustellen, sondern nach den Gliederungsvorschriften der RechKredV.

Gem. Rücksprache mit der LHM erfolgt nur die Darstellung des Jahresergebnisses.

zu 2013 bis 2016: Zur Ausnahme der Datenlieferung siehe Beschluss des Ausschusses für Arbeit und Wirtschaft vom 01.03.2011 (SB).

11. Daten der Erfolgsrechnung / Haushaltsdaten

Nr.	Position in [Tsd. €]	2012	2013	2014	2015	2016
1	Erlöse/Gebühren/Entgelte					
2	Sonstige Erträge/Einnahmen	2.090	3.192			
3	Summe Erträge/Einnahmen	2.090	3.192			
4	Sachaufwand/-ausgaben					
5	Personalaufwand/-ausgaben					
6	Abschreibungen					
8	Sonstiger Aufwand/Ausgaben			-7.736	-6.751	-3.212
9	Summe Aufwand/Ausgaben			-7.736	-6.751	-3.212
10	Betriebs-/Haushaltsergebnis	2.090	3.192	-7.736	-6.751	-3.212
11	Finanzergebnis					
12	Ergebnis der gewöhnlichen Geschäftstätigkeit	2.090	3.192	-7.736	-6.751	-3.212
13	Außerordentliches Ergebnis					
14	Steuern					
15	Zwischenergebnis	2.090	3.192	-7.736	-6.751	-3.212
16	Aufwendungen aus Gewinnabführung		-3.192	0	0	0
17	Zuschüsse der Eigentümer		0	7.736	6.751	3.212
18	Jahresüberschuss/-fehlbetrag	2.090	0	0	0	0
	Betriebskennzahlen					
19	Deckungsgrad [%]			0	0	0

zu Jahresüberschuss/-fehlbetrag:

zu 2012: Aufgrund der in 2008 erteilten Bafin-Genehmigung hat die Gesellschaft den Abschluss nicht mehr nach der "klassischen" HGB Gliederung aufzustellen, sondern nach den Gliederungsvorschriften der RechKredV. Gem. Rücksprache mit der LHM erfolgt nur die Darstellung des Jahresergebnisses.

zu Sonstige Erträge/Einnahmen:

zu 2012: Bei dieser Position handelt es sich um das wirtschaftliche Ergebnis.

zu 2013: Bei dieser Position handelt es sich um das wirtschaftliche Ergebnis vor Gewinnabführung bzw. Verlustausgleich.

zu Sonstiger Aufwand/Ausgaben:

zu 2014, 2015, 2016: Bei dieser Position handelt es sich um das wirtschaftliche Ergebnis vor Gewinnabführung bzw. Verlustausgleich.

zu Zuschüsse der Eigentümer:

zu 2014, 2015, 2016: Es besteht ein Ergebnisabführungsvertrag mit der Muttergesellschaft Bayerngas GmbH.

12. Städtische Garantieverpflichtungen

keine

13. Finanzielle Zielvorgaben

keine

14. Finanzhilfedaten

Dieser Betrieb erhält von der Landeshauptstadt München keine Finanzhilfen.

15. Kreditaufnahmen

Nr.	Position in [Tsd. €]	2012	2013	2014	2015	2016
1	Kredit 1	0	0	0	0	0
2	Kredit 2					

1. Betrieb

Name Bayerngas Vertrieb GmbH	UA
Rechtsform (einschließlich Zusatz) GmbH	Fachreferat nicht vorhanden
Gemeinnützigkeit nein	Betreuungsreferat Referat für Arbeit und Wirtschaft

(vormals novogate GmbH)

2. Gesellschafter

Stamm- / Grundkapital:	22.200 [Tsd. €]	Anteile	
Gesellschafter / Eigentümer		[Tsd. €]	%
Bayerngas GmbH (siehe auch dort)		22.200	100

3. Vertreter und Organe

Siehe Punkt 5 und 6

4. Gegenstand und Aufgaben des Betriebes

Bezug, Speicherung, Weiterleitung und die Lieferung von Gas an Energieversorgungsunternehmen und an Letztverbraucher.

5. Bezeichnung der Vertretung

Vertretung	Name	Aufgabe	Bezüge 2015 [Tsd. €]
Geschäftsführung	Günter Bauer	Geschäftsführer	
	Dr. Thomas Rupprich	Geschäftsführer	

zur Vertretung Geschäftsführung:

Basierend auf Art. 94 Abs. 3 GO i. V. m. §§ 285 Nr. 9a, 286 Abs. 4 HGB wurde die Angabe der Bezüge von den Geschäftsführern verweigert.

6. Mitglieder der Beschlussorgane

Beschlussorgan	Name - Funktion
Gesellschafterversammlung	Günter Bauer - Vorsitzender der Gesellschafterversammlung
	-
	-

zu Günter Bauer:

Geschäftsführer der Bayerngas GmbH

zu Gesellschafterversammlung:

vgl. Pos. Gesellschafter

7. Unterbeteiligungen

keine

8. Leistungsdaten

Leistungen	2012	2013	2014	2015	2016
nicht ausgewiesen					

zu nicht ausgewiesen:

zu 2012: Es werden keine Einzelleistungen dargestellt, sondern auf Gegenstand und Aufgaben des Betriebes verwiesen.

zu 2013 bis 2016: Zur Ausnahme der Datenlieferung siehe Beschluss des Ausschusses für Arbeit und Wirtschaft vom 01.03.2011 (SB).

9. Beschäftigte

Anzahl	2012	2013	2014	2015	2016
Durchschnittliches Vollzeitäquivalent	11,75				
davon weiblich [%]	33,36				
davon männlich [%]	66,64				
davon nicht differenziert [%]	0				
davon schwerbehindert [%]	0				

zu Durchschnittliches Vollzeitäquivalent:

zu 2013 bis 2016: Zur Ausnahme der Datenlieferung siehe Beschluss des Ausschusses für Arbeit und Wirtschaft vom 01.03.2011 (SB).

10. Bilanzdaten / Vermögensdaten

Nr.	Position in [Tsd. €]	2012	2013	2014	2015	2016
	AKTIVA					
1	Anlagevermögen					
2	Umlaufvermögen					
3	Sonstiges					
4	Summe Aktiva					
	PASSIVA					
5	Eigenkapital					
6	Gezeichnetes Kapital					
10	Ergebnis					
11	Rückstellungen					
12	Verbindlichkeiten					
13	Verbindlichkeiten gegenüber Gesellschaftern					
14	Andere Verbindlichkeiten					
15	Sonstiges					
16	Summe Passiva	k. A.				
	Bilanzkennzahlen					
17	Eigenkapitalquote [%]					
18	Verschuldungsgrad [%]					
19	Eigenkapitalverzinsung [%]					
20	Eigenkapitalverzinsung vor Gewinnabführung / Zuschuss [%]					

zu 2013 bis 2016: Zur Ausnahme der Datenlieferung siehe Beschluss des Ausschusses für Arbeit und Wirtschaft vom 01.03.2011 (SB).

11. Daten der Erfolgsrechnung / Haushaltsdaten

Nr.	Position in [Tsd. €]	2012	2013	2014	2015	2016
1	Erlöse/Gebühren/Entgelte					
2	Sonstige Erträge/Einnahmen	439	160	11.177		1.097
3	Summe Erträge/Einnahmen	439	160	11.177		1.097
4	Sachaufwand/-ausgaben					
5	Personalaufwand/-ausgaben					
6	Abschreibungen					
8	Sonstiger Aufwand/Ausgaben				-3.980	
9	Summe Aufwand/Ausgaben				-3.980	
10	Betriebs-/Haushaltsergebnis	439	160	11.177	-3.980	1.097
11	Finanzergebnis					
12	Ergebnis der gewöhnlichen Geschäftstätigkeit	439	160	11.177	-3.980	1.097
14	Steuern					
15	Zwischenergebnis	439	160	11.177	-3.980	1.097
16	Aufwendungen aus Gewinnabführung			-11.177	0	-1.097
17	Zuschüsse der Eigentümer			0	0	0
18	Jahresüberschuss/-fehlbetrag	439	160	0	-3.980	0
	Betriebskennzahlen					
19	Deckungsgrad [%]				0	

zu Aufwendungen aus Gewinnabführung:

zu 2014, 2016: Es besteht ein Gewinnabführungsvertrag mit der Bayerngas GmbH.

zu Sonstige Erträge/Einnahmen:

zu 2012 bis 2016: Bei dieser Position handelt es sich um das wirtschaftliche Ergebnis.

zu Sonstiger Aufwand/Ausgaben:

zu 2015: Bei dieser Position handelt es sich um das wirtschaftliche Ergebnis.

12. Städtische Garantieverpflichtungen

keine

13. Finanzielle Zielvorgaben

keine

14. Finanzhilfedaten

Dieser Betrieb erhält von der Landeshauptstadt München keine Finanzhilfen.

15. Kreditaufnahmen

Nr.	Position in [Tsd. €]	2012	2013	2014	2015	2016
1	Kredit 1	0	0	0	0	0

1. Betrieb

Name bayernSERVICES GmbH		UA
Rechtsform (einschließlich Zusatz) GmbH		Fachreferat nicht vorhanden
Gemeinnützigkeit nein		Betreuungsreferat Referat für Arbeit und Wirtschaft

2. Gesellschafter

Stamm- / Grundkapital:	200 [Tsd. €]		Anteile	
Gesellschafter / Eigentümer			[Tsd. €]	%
Bayerngas GmbH (siehe auch dort)			100	50
Schandl GmbH			100	50

3. Vertreter und Organe

Siehe Punkt 5 und 6

4. Gegenstand und Aufgaben des Betriebes

Erbringung technischer Dienstleistungen für Gewerbe-, Industrie- und Versorgungsunternehmen, insbesondere Instandhaltung, Planung und Neubau von Erdgasanlagen und Rohrleitungssystemen aller Art sowie Bau und Instandhaltung von Erdgastankstellen.

5. Bezeichnung der Vertretung

Vertretung	Name	Aufgabe	Bezüge 2015 [Tsd. €]
Geschäftsführer	Dr. Thomas Rupprich	Geschäftsführer (ab 12.01.2015)	
	Heinz Meyr	Geschäftsführer (bis 11.01.2015)	

zur Vertretung Geschäftsführer:

Basierend auf Art. 94 Abs. 3 GO i. V. m. §§ 285 Nr. 9a, 286 Abs. 4 HGB wurde die Angabe der Bezüge von den Geschäftsführern verweigert.

6. Mitglieder der Beschlussorgane

Beschlussorgan	Name - Funktion
Gesellschafterversammlung	Herr Grabau -
	Herr Bauer -
	-
	-

zu Herr Grabau:

Geschäftsführer Schandl GmbH

zu Herr Bauer:
Geschäftsführer Bayerngas GmbH

zu Gesellschafterversammlung:
vgl. Pos. Gesellschafter

7. Unterbeteiligungen

keine

8. Leistungsdaten

Leistungen	2012	2013	2014	2015	2016
nicht ausgewiesen					

zu nicht ausgewiesen:

zu 2012: Es werden keine Einzelleistungen dargestellt, sondern auf Gegenstand und Aufgaben des Betriebes verwiesen.

zu 2013 bis 2016: Zur Ausnahme der Datenlieferung siehe Beschluss des Ausschusses für Arbeit und Wirtschaft vom 01.03.2011 (SB).

9. Beschäftigte

Anzahl	2012	2013	2014	2015	2016
Durchschnittliches Vollzeitäquivalent	0				
davon nicht differenziert [%]	100				

zu Durchschnittliches Vollzeitäquivalent:

zu 2012: Dienstleistungsverträge mit den Gesellschaftern

zu 2013 bis 2016: Zur Ausnahme der Datenlieferung siehe Beschluss des Ausschusses für Arbeit und Wirtschaft vom 01.03.2011 (SB).

10. Bilanzdaten / Vermögensdaten

Nr.	Position in [Tsd. €]	2012	2013	2014	2015	2016
	AKTIVA					
2	Umlaufvermögen					
3	Sonstiges					
4	Summe Aktiva					
	PASSIVA					
5	Eigenkapital					
6	Gezeichnetes Kapital					
9	Gewinn- und Verlustvortrag					
10	Ergebnis					
11	Rückstellungen					
12	Verbindlichkeiten					
13	Verbindlichkeiten gegenüber Gesellschaftern					
14	Andere Verbindlichkeiten					
15	Sonstiges					
16	Summe Passiva	k. A.				
	Bilanzkennzahlen					
17	Eigenkapitalquote [%]					
18	Verschuldungsgrad [%]					
19	Eigenkapitalverzinsung [%]					
20	Eigenkapitalverzinsung vor Gewinnabführung / Zuschuss [%]					

zu 2013 bis 2016: Zur Ausnahme der Datenlieferung siehe Beschluss des Ausschusses für Arbeit und Wirtschaft vom 01.03.2011 (SB).

11. Daten der Erfolgsrechnung / Haushaltsdaten

Nr.	Position in [Tsd. €]	2012	2013	2014	2015	2016
1	Erlöse/Gebühren/Entgelte					
2	Sonstige Erträge/Einnahmen	89	94	92	108	96
3	Summe Erträge/Einnahmen	89	94	92	108	96
4	Sachaufwand/-ausgaben					
8	Sonstiger Aufwand/Ausgaben					
9	Summe Aufwand/Ausgaben					
10	Betriebs-/Haushaltsergebnis	89	94	92	108	96
11	Finanzergebnis					
12	Ergebnis der gewöhnlichen Geschäftstätigkeit	89	94	92	108	96
14	Steuern					
15	Zwischenergebnis	89	94	92	108	96
16	Aufwendungen aus Gewinnabführung			0	0	0
17	Zuschüsse der Eigentümer			0	0	0
18	Jahresüberschuss/-fehlbetrag	89	94	92	108	96
	Betriebskennzahlen					
19	Deckungsgrad [%]					

zu Jahresüberschuss/-fehlbetrag:

zu 2014, 2015, 2016: Zur Ausnahme der Datenlieferung siehe Beschluss des Ausschusses für Arbeit und Wirtschaft vom 01.03.2011 (SB).

zu Sonstige Erträge/Einnahmen:

zu 2012 bis 2016: Bei dieser Position handelt es sich um das wirtschaftliche Ergebnis.

12. Städtische Garantieverpflichtungen

keine

13. Finanzielle Zielvorgaben

keine

14. Finanzhilfedaten

Dieser Betrieb erhält von der Landeshauptstadt München keine Finanzhilfen.

15. Kreditaufnahmen

Nr.	Position in [Tsd. €]	2012	2013	2014	2015	2016
1	Kredit 1	0	0	0	0	0

1. Betrieb

Name bayernugs GmbH	UA
Rechtsform (einschließlich Zusatz) GmbH	Fachreferat nicht vorhanden
Gemeinnützigkeit nein	Betreuungsreferat Referat für Arbeit und Wirtschaft

2. Gesellschafter

Stamm- / Grundkapital:	100 [Tsd. €]	Anteile	
Gesellschafter / Eigentümer		[Tsd. €]	%
Bayerngas GmbH (siehe auch dort)		100	100

3. Vertreter und Organe

Siehe Punkt 5 und 6

4. Gegenstand und Aufgaben des Betriebes

Gegenstand des Unternehmens ist die Errichtung, der Erwerb oder die Pachtung und der Betrieb von Speichereinrichtungen und sonstigen Hilfs- und Ergänzungsanlagen sowie die Speicherung von Gas und die Vornahme aller darüber hinaus mit dem Unternehmensgegenstand zusammenhängenden und diesen ergänzenden Geschäften.

5. Bezeichnung der Vertretung

Vertretung	Name	Aufgabe	Bezüge 2015 [Tsd. €]
Geschäftsführung	Ulf Brenscheidt	Geschäftsführer	

zu Ulf Brenscheidt:

Basierend auf Art. 94 Abs. 3 GO i. V. m. §§ 285 Nr. 9a, 286 Abs. 4 HGB wurde die Angabe der Bezüge vom Geschäftsführer verweigert.

6. Mitglieder der Beschlussorgane

Beschlussorgan	Name - Funktion
Gesellschafterversammlung	Günter Bauer - - -

zu Günter Bauer:

Geschäftsführer Bayerngas GmbH

7. Unterbeteiligungen

keine

8. Leistungsdaten

Leistungen	2012	2013	2014	2015	2016
nicht ausgewiesen					

zu nicht ausgewiesen:

zu 2014, 2015, 2016: Zur Ausnahme der Datenlieferung siehe Beschluss des Ausschusses für Arbeit und Wirtschaft vom 01.03.2011 (SB).

9. Beschäftigte

Anzahl	2012	2013	2014	2015	2016
Durchschnittliches Vollzeitäquivalent					
davon weiblich [%]					
davon männlich [%]					
davon nicht differenziert [%]					
davon schwerbehindert [%]					

zu Durchschnittliches Vollzeitäquivalent:

zu 2014, 2015, 2016: Zur Ausnahme der Datenlieferung siehe Beschluss des Ausschusses für Arbeit und Wirtschaft vom 01.03.2011 (SB).

10. Bilanzdaten / Vermögensdaten

Nr.	Position in [Tsd. €]	2012	2013	2014	2015	2016
	AKTIVA					
3	Sonstiges					
4	Summe Aktiva					
	PASSIVA					
15	Sonstiges					
16	Summe Passiva					
	Bilanzkennzahlen					

zu 2014, 2015, 2016: Zur Ausnahme der Datenlieferung siehe Beschluss des Ausschusses für Arbeit und Wirtschaft vom 01.03.2011 (SB).

11. Daten der Erfolgsrechnung / Haushaltsdaten

Nr.	Position in [Tsd. €]	2012	2013	2014	2015	2016
8	Sonstiger Aufwand/Ausgaben			-12.967	-7.234	-6.291
9	Summe Aufwand/Ausgaben			-12.967	-7.234	-6.291
10	Betriebs-/Haushaltsergebnis			-12.967	-7.234	-6.291
12	Ergebnis der gewöhnlichen Geschäftstätigkeit			-12.967	-7.234	-6.291
15	Zwischenergebnis			-12.967	-7.234	-6.291
16	Aufwendungen aus Gewinnabführung			0	0	0
17	Zuschüsse der Eigentümer			12.967	0	0
18	Jahresüberschuss/-fehlbetrag			0	-7.234	-6.291
	Betriebskennzahlen					
19	Deckungsgrad [%]			0	0	0

zu Sonstiger Aufwand/Ausgaben:

zu 2014, 2015, 2016: Bei dieser Position handelt es sich um das wirtschaftliche Ergebnis.

zu Zuschüsse der Eigentümer:

zu 2014: Es besteht ein Gewinnabführungsvertrag mit der Muttergesellschaft Bayerngas GmbH.

12. Städtische Garantieverpflichtungen

keine

13. Finanzielle Zielvorgaben

keine

14. Finanzhilfedaten

Dieser Betrieb erhält von der Landeshauptstadt München keine Finanzhilfen.

15. Kreditaufnahmen

Nr.	Position in [Tsd. €]	2012	2013	2014	2015	2016
1	Kredit 1	0	0	0	0	0

1. Betrieb

Name store-x Storage Capacity Exchange GmbH		UA
Rechtsform (einschließlich Zusatz) GmbH		Fachreferat nicht vorhanden
Gemeinnützigkeit nein		Betreuungsreferat Referat für Arbeit und Wirtschaft

2. Gesellschafter

Stamm- / Grundkapital:	200 [Tsd. €]	
Gesellschafter / Eigentümer	[Tsd. €]	Anteile %
Bayerngas GmbH (siehe auch dort)	24	12
VNG Gasspeicher GmbH (Leipzig)	64	32
E.ON Gas Storage GmbH (Essen)	64	32
RWE Gas Storage, s.r.o. (Prag)	24	12
European Energy Exchange AG (Leipzig)	24	12

3. Vertreter und Organe

Siehe Punkt 5 und 6

4. Gegenstand und Aufgaben des Betriebes

Errichtung und Betrieb einer elektronischen Handelsplattform für die Vergabe und den Handel von Kapazitätsrechten zur Speicherung von Gas.

5. Bezeichnung der Vertretung

Vertretung	Name	Aufgabe	Bezüge 2015 [Tsd. €]
Geschäftsführung	Axel Dorndorf	Geschäftsführer bis 31.03.2016 (Eintragung Handelsregister am 19.05.2016)	
	Kai Odenwald	Geschäftsführer ab 01.04.2016 (Eintragung Handelsregister am 19.05.2016)	

zur Vertretung Geschäftsführung:

Basierend auf Art. 94 Abs. 3 GO i. V. m. §§ 285 Nr. 9a, 286 Abs. 4 HGB wurde die Angabe der Bezüge von den Geschäftsführern verweigert.

6. Mitglieder der Beschlussorgane

Beschlussorgan	Name - Funktion
Gesellschafterversammlung	Dr. Susanne Schmidt -
	Claus Obholzer -
	Ulf Brenscheidt -
	Dr. Peter Götzen -
	Dr. Dr. Tobias Paulun -
	Zbynek Pokorný -
	-
Aufsichtsrat	Ulf Brenscheidt - Vorsitzender
	Kay Okon - bis 31.08.2015
	Bernd Protze -
	Dr. Dr. Tobias Paulun - Stellvertretender Vorsitzender
	Dr. Peter Götzen -
	Zbynek Pokorný -
	Claus Obholzer -
	Dr. Susanne Schmidt - ab 01.09.2015
	-

zu Dr. Susanne Schmidt:
Leiterin Regulierungsmanagement der VNG Gasspeicher GmbH

zu Claus Obholzer:
Prokurist Uniper Energy Storage GmbH

zu Ulf Brenscheidt:
Geschäftsführer der bayernugs GmbH (stimmt per Vollmacht von Bayerngas GmbH; zudem bevollmächtigt durch European Energy Exchange AG sowie RWE Gas Storage)

zu Dr. Peter Götzen:
Vice President, Leiter / Head of Infrastructure & Services der Uniper Energy Storage GmbH

zu Dr. Dr. Tobias Paulun:
Director Strategy & Market Design/Managing Director der European Energy Exchange AG

zu Zbynek Pokorný:
Head of Sales der RWE Gas Storage, s.r.o.

zu Gesellschafterversammlung:
vgl. Pos. Gesellschafter

zu Ulf Brenscheidt:
Geschäftsführer der bayernugs GmbH

zu Kay Okon:
Leiter Speicherentwicklung der VNG Gasspeicher GmbH

zu Bernd Protze:
Geschäftsführer VNG Gasspeicher GmbH

zu Dr. Dr. Tobias Paulun:
Director Strategy & Market Design/Managing Director der European Energy Exchange AG

zu Dr. Peter Götzen:
Vice President, Leiter / Head of Infrastructure & Services der Uniper Energy Storage GmbH

zu Zbynek Pokorný:
Head of Sales der RWE Gas Storage, s.r.o.

zu Claus Obholzer:
Prokurist Uniper Energy Storage GmbH

zu Dr. Susanne Schmidt:
Leiterin Regulierungsmanagement der VNG Gasspeicher GmbH

7. Unterbeteiligungen

keine

8. Leistungsdaten

Leistungen	2012	2013	2014	2015	2016
nicht ausgewiesen					

zu nicht ausgewiesen:

zu 2012: Es werden keine Einzelleistungen dargestellt, sondern auf Gegenstand und Aufgaben des Betriebes verwiesen.

zu 2013 bis 2016: Zur Ausnahme der Datenlieferung siehe Beschluss des Ausschusses für Arbeit und Wirtschaft vom 01.03.2011 (SB).

9. Beschäftigte

Anzahl	2012	2013	2014	2015	2016
Durchschnittliches Vollzeitäquivalent	0				
davon weiblich [%]					
davon männlich [%]					
davon nicht differenziert [%]	100				
davon schwerbehindert [%]					

zu Durchschnittliches Vollzeitäquivalent:

zu 2012: keine Beschäftigten

zu 2013 bis 2016: Zur Ausnahme der Datenlieferung siehe Beschluss des Ausschusses für Arbeit und Wirtschaft vom 01.03.2011 (SB).

10. Bilanzdaten / Vermögensdaten

Nr.	Position in [Tsd. €]	2012	2013	2014	2015	2016
	AKTIVA					
3	Sonstiges					
4	Summe Aktiva					
	PASSIVA					
15	Sonstiges					
16	Summe Passiva	k. A.				
	Bilanzkennzahlen					

zu 2013 bis 2016: Zur Ausnahme der Datenlieferung siehe Beschluss des Ausschusses für Arbeit und Wirtschaft vom 01.03.2011 (SB).

11. Daten der Erfolgsrechnung / Haushaltsdaten

Nr.	Position in [Tsd. €]	2012	2013	2014	2015	2016
2	Sonstige Erträge/Einnahmen	357	261	151	168	102
3	Summe Erträge/Einnahmen	357	261	151	168	102
10	Betriebs-/Haushaltsergebnis	357	261	151	168	102
12	Ergebnis der gewöhnlichen Geschäftstätigkeit	357	261	151	168	102
15	Zwischenergebnis	357	261	151	168	102
16	Aufwendungen aus Gewinnabführung	0	0	0	0	0
17	Zuschüsse der Eigentümer	0	0	0	0	0
18	Jahresüberschuss/-fehlbetrag	357	261	151	168	102
	Betriebskennzahlen					

zu Jahresüberschuss/-fehlbetrag:

zu 2014, 2015, 2016: Zur Ausnahme der Datenlieferung siehe Beschluss des Ausschusses für Arbeit und Wirtschaft vom 01.03.2011 (SB).

zu Sonstige Erträge/Einnahmen:

Bei dieser Position handelt es sich um das wirtschaftliche Ergebnis.

12. Städtische Garantieverpflichtungen

keine

13. Finanzielle Zielvorgaben

keine

14. Finanzhilfedaten

Dieser Betrieb erhält von der Landeshauptstadt München keine Finanzhilfen.

15. Kreditaufnahmen

Nr.	Position in [Tsd. €]	2012	2013	2014	2015	2016
1	Kredit 1	0	0	0	0	0

1. Betrieb

Name Bayerngas Norge Group	UA
Rechtsform (einschließlich Zusatz) konsolidierter Konzern	Fachreferat nicht vorhanden
Gemeinnützigkeit nein	Betreuungsreferat Referat für Arbeit und Wirtschaft

2. Gesellschafter

Stamm- / Grundkapital:	1.052.020 [Tsd. €]	
Gesellschafter / Eigentümer	[Tsd. €]	%
SWM Gasbeteiligungs GmbH & Co. KG (siehe auch dort)	836.262	79,49
Bayerngas GmbH (siehe auch dort)	209.352	19,9
TIGAS Erdgas Tirol GmbH	6.406	0,61

3. Vertreter und Organe

Siehe Punkt 5 und 6

4. Gegenstand und Aufgaben des Betriebes

Erforschung und Förderung von Kohlenwasserstoffen und alle damit verbundenen Geschäftstätigkeiten.

5. Bezeichnung der Vertretung

Vertretung	Name	Aufgabe	Bezüge 2015 [Tsd. €]
Geschäftsführung	Arne Westeng	Geschäftsführer	

zu Arne Westeng:

Basierend auf Art. 94 Abs. 3 GO i. V. m. §§ 285 Nr. 9a, 286 Abs. 4 HGB wurde die Angabe der Bezüge vom Geschäftsführer verweigert.

6. Mitglieder der Beschlussorgane

Beschlussorgan	Name - Funktion
Gesellschafterversammlung	-
Board of directors	Dr. Thomas Meerpohl - Vertreter GBG, Chairman Günter Bauer - Vertreter BG, Deputy Chairman Dr. Florian Bieberbach - Vertreter GBG Tore Holm - Vertreter GBG Dr. Phillipp Hiltpolt - Vertreter Tigas Jutta Schnier - Vertreter GBG Espen Rokke - Arbeitnehmervertreter Truls Olsen-Skare - Arbeitnehmervertreter -

zu Gesellschafterversammlung:
vgl. Pos. Gesellschafter

zu Tore Holm:

Im Zuge der Reduktion der Anteile der BG an der BGN hat die BG einen Board-Sitz an die GBG übernommen, dieser wurde mit Tore Holms mit Beschluss vom 24.2.2015 besetzt

7. Unterbeteiligungen

Beteiligung an	Kapitalanteil		Ergebnis [Tsd. €]
	[Tsd. €]	[%]	
Bayerngas Danmark ApS (siehe auch dort)	218	100	-195.880
Bayerngas Petroleum Danmark AS (siehe auch dort)	18.509	100	-286.953
Bayerngas Produksjon Norge AS (siehe auch dort)	2.287	100	2.526
Bayerngas UK Ltd. (siehe auch dort)	11.106	100	-42.862

zu Bayerngas Danmark ApS (siehe auch dort):

zum Kapitalanteil:

1.625.000 DKK zum NOK/DKK-Kurs 0,7759

zum Vorjaheresergebnis:

-1.461.747.000 DKK

zu Bayerngas Petroleum Danmark AS (siehe auch dort):

zum Kapitalanteil:

Stammkapital in NOK

zum Vorjaheresergebnis:

-2.141.373.000 DKK

zu Bayerngas UK Ltd. (siehe auch dort):

zum Kapitalanteil:

8.193.000 GBP zum NOK/GBP-Kurs 0,0767

zum Vorjaheresergebnis:

-31.618.356 GBP

8. Leistungsdaten

Leistungen	2012	2013	2014	2015	2016
nicht ausgewiesen					

zu nicht ausgewiesen:

zu 2012: Es werden keine Einzelleistungen dargestellt, sondern auf Gegenstand und Aufgaben des Betriebes verwiesen.

zu 2013 bis 2016: Zur Ausnahme der Datenlieferung siehe Beschluss des Ausschusses für Arbeit und Wirtschaft vom 01.03.2011 (SB).

9. Beschäftigte

Anzahl	2012	2013	2014	2015	2016
Durchschnittliches Vollzeitäquivalent	k. A.				
davon weiblich [%]					
davon männlich [%]					
davon nicht differenziert [%]					
davon schwerbehindert [%]					

zu Durchschnittliches Vollzeitäquivalent:

zu 2013 bis 2016: Zur Ausnahme der Datenlieferung siehe Beschluss des Ausschusses für Arbeit und Wirtschaft vom 01.03.2011 (SB).

10. Bilanzdaten / Vermögensdaten

Nr.	Position in [Tsd. €]	2012	2013	2014	2015	2016
	AKTIVA					
3	Sonstiges					
4	Summe Aktiva					
	PASSIVA					
15	Sonstiges					
16	Summe Passiva	k. A.				
	Bilanzkennzahlen					

zu 2013: .Zur Ausnahme der Datenlieferung siehe Beschluss des Ausschusses für Arbeit und Wirtschaft vom 01.03.2011 (SB).

zu 2014, 2015, 2016: Zur Ausnahme der Datenlieferung siehe Beschluss des Ausschusses für Arbeit und Wirtschaft vom 01.03.2011 (SB).

11. Daten der Erfolgsrechnung / Haushaltsdaten

Nr.	Position in [Tsd. €]	2012	2013	2014	2015	2016
8	Sonstiger Aufwand/Ausgaben	-22.365	-184.552	-268.998	-680.325	-92.645
9	Summe Aufwand/Ausgaben	-22.365	-184.552	-268.998	-680.325	-92.645
10	Betriebs-/Haushaltsergebnis	-22.365	-184.552	-268.998	-680.325	-92.645
12	Ergebnis der gewöhnlichen Geschäftstätigkeit	-22.365	-184.552	-268.998	-680.325	-92.645
15	Zwischenergebnis	-22.365	-184.552	-268.998	-680.325	-92.645
18	Jahresüberschuss/-fehlbetrag	-22.365	-184.552	-268.998	-680.325	-92.645
	Betriebskennzahlen					
19	Deckungsgrad [%]	0	0	0	0	0

zu Jahresüberschuss/-fehlbetrag:

zu 2013 bis 2016: Zur Ausnahme der Datenlieferung siehe Beschluss des Ausschusses für Arbeit und Wirtschaft vom 01.03.2011 (SB).

zu Sonstiger Aufwand/Ausgaben:

zu 2012: Bei dieser Position handelt es sich um das wirtschaftliche Ergebnis.

zu 2013: Jahresergebnis aus Bericht 2014 übernommen

zu 2014: Bei dieser Position handelt es sich um den Jahresfehlbetrag. Umrechnung Net income/loss for the year lt. geprüftem JA per 31.12.14 mit korrespondierendem Jahresdurchschnittskurs 2014 EUR/NOK

zu 2015, 2016: Bei dieser Position handelt es sich um den Jahresfehlbetrag.

12. Städtische Garantieverpflichtungen

keine

13. Finanzielle Zielvorgaben

keine

14. Finanzhilfedaten

Dieser Betrieb erhält von der Landeshauptstadt München keine Finanzhilfen.

15. Kreditaufnahmen

Nr.	Position in [Tsd. €]	2012	2013	2014	2015	2016
1	Kredit 1	15.265	29.882	329.340	434.878	453.000
2	Kredit 2	1.755	0	0		
3	übrige	7.758	0	0		

1. Betrieb

Name Bayerngas Norge AS		UA
Rechtsform (einschließlich Zusatz) AS (entspricht GmbH) (Private limited company)		Fachreferat nicht vorhanden
Gemeinnützigkeit nein		Betreuungsreferat Referat für Arbeit und Wirtschaft

2. Gesellschafter

Stamm- / Grundkapital:	1.052.020 [Tsd. €]	
Gesellschafter / Eigentümer	[Tsd. €]	%
SWM Gasbeteiligungs GmbH & Co. KG (siehe auch dort)	836.262	79,49
Bayerngas GmbH (siehe auch dort)	209.352	19,9
TIGAS Erdgas Tirol GmbH	6.406	0,61

3. Vertreter und Organe

Siehe Punkt 5 und 6

4. Gegenstand und Aufgaben des Betriebes

Erforschung und Förderung von Kohlenwasserstoffen und alle damit verbundenen Geschäftstätigkeiten.

5. Bezeichnung der Vertretung

Vertretung	Name	Aufgabe	Bezüge 2015 [Tsd. €]
Geschäftsführung	Arne Westeng	Geschäftsführer	

zu Arne Westeng:

Basierend auf Art. 94 Abs. 3 GO i. V. m. §§ 285 Nr. 9a, 286 Abs. 4 HGB wurde die Angabe der Bezüge vom Geschäftsführer verweigert.

6. Mitglieder der Beschlussorgane

Beschlussorgan	Name - Funktion
Gesellschafterversammlung	-
Board of directors	Dr. Thomas Meerpohl - Vertreter GBG, Chairman Günter Bauer - Vertreter BG, Deputy Chairman Dr. Florian Bieberbach - Vertreter GBG Tore Holm - Vertreter GBG Dr. Phillipp Hiltpolt - Vertreter Tigas Jutta Schnier - Vertreter GBG Espen Rokke - Arbeitnehmervertreter Truls Olsen-Skare - Arbeitnehmervertreter -

zu Gesellschafterversammlung:
vgl. Pos. Gesellschafter

zu Tore Holm:

Im Zuge der Reduktion der Anteile der BG an der BGN hat die BG einen Board-Sitz an die GBG übernommen, dieser wurde mit Tore Holm mit Beschluss vom 24.2.2015 besetzt

7. Unterbeteiligungen

Beteiligung an	Kapitalanteil		Ergebnis [Tsd. €]
	[Tsd. €]	[%]	
Bayerngas Danmark ApS (siehe auch dort)	218	100	-195.880
Bayerngas Petroleum Danmark AS (siehe auch dort)	18.509	100	-286.953
Bayerngas Produksjon Norge AS (siehe auch dort)	2.287	100	2.526
Bayerngas UK Ltd. (siehe auch dort)	11.106	100	-42.862

zu Bayerngas Danmark ApS (siehe auch dort):

zum Kapitalanteil:

1.625.000 DKK zum NOK/DKK-Kurs 0,7759

zum Vorjahresergebnis:

-1.461.747.000 DKK

zu Bayerngas Petroleum Danmark AS (siehe auch dort):

zum Vorjahresergebnis:

-2.141.373.000 DKK

zu Bayerngas UK Ltd. (siehe auch dort):

zum Kapitalanteil:

8.193.000 GBP zum NOK/GBP-Kurs 0,0767

zum Vorjahresergebnis:

-31.618.356 GBP

8. Leistungsdaten

Leistungen	2012	2013	2014	2015	2016
nicht ausgewiesen					

zu nicht ausgewiesen:

zu 2012: Es werden keine Einzelleistungen dargestellt, sondern auf Gegenstand und Aufgabe des Betriebes verwiesen.

zu 2013 bis 2016: Zur Ausnahme der Datenlieferung siehe Beschluss des Ausschusses für Arbeit und Wirtschaft vom 01.03.2011 (SB).

9. Beschäftigte

Anzahl	2012	2013	2014	2015	2016
Durchschnittliches Vollzeitäquivalent	k. A.				
davon weiblich [%]					
davon männlich [%]					
davon nicht differenziert [%]					
davon schwerbehindert [%]					

zu Durchschnittliches Vollzeitäquivalent:

zu 2013 bis 2016: Zur Ausnahme der Datenlieferung siehe Beschluss des Ausschusses für Arbeit und Wirtschaft vom 01.03.2011 (SB).

10. Bilanzdaten / Vermögensdaten

Nr.	Position in [Tsd. €]	2012	2013	2014	2015	2016
	AKTIVA					
1	Anlagevermögen					
2	Umlaufvermögen					
3	Sonstiges					
4	Summe Aktiva					
	PASSIVA					
5	Eigenkapital					
6	Gezeichnetes Kapital					
7	Rücklagen					
9	Gewinn- und Verlustvortrag					
10	Ergebnis					
11	Rückstellungen					
12	Verbindlichkeiten					
13	Verbindlichkeiten gegenüber Gesellschaftern					
14	Andere Verbindlichkeiten					
15	Sonstiges					
16	Summe Passiva	k. A.				
	Bilanzkennzahlen					
17	Eigenkapitalquote [%]					
18	Verschuldungsgrad [%]					
19	Eigenkapitalverzinsung [%]					
20	Eigenkapitalverzinsung vor Gewinnabführung / Zuschuss [%]					

zu 2013 bis 2016: Zur Ausnahme der Datenlieferung siehe Beschluss des Ausschusses für Arbeit und Wirtschaft vom 01.03.2011 (SB).

11. Daten der Erfolgsrechnung / Haushaltsdaten

Nr.	Position in [Tsd. €]	2012	2013	2014	2015	2016
1	Erlöse/Gebühren/Entgelte					
2	Sonstige Erträge/Einnahmen					
3	Summe Erträge/Einnahmen					
4	Sachaufwand/-ausgaben					
5	Personalaufwand/-ausgaben					
6	Abschreibungen					
8	Sonstiger Aufwand/Ausgaben	-7.512	-80.003	-81.002	-748.390	
9	Summe Aufwand/Ausgaben	-7.512	-80.003	-81.002	-748.390	
10	Betriebs-/Haushaltsergebnis	-7.512	-80.003	-81.002	-748.390	
11	Finanzergebnis					
12	Ergebnis der gewöhnlichen Geschäftstätigkeit	-7.512	-80.003	-81.002	-748.390	
14	Steuern					
15	Zwischenergebnis	-7.512	-80.003	-81.002	-748.390	
18	Jahresüberschuss/-fehlbetrag	-7.512	-80.003	-81.002	-748.390	n. v.
	Betriebskennzahlen					
19	Deckungsgrad [%]	0	0	0	0	

zu Jahresüberschuss/-fehlbetrag:

zu 2013, 2014, 2015: Zur Ausnahme der Datenlieferung siehe Beschluss des Ausschusses für Arbeit und Wirtschaft vom 01.03.2011 (SB).

zu Sonstiger Aufwand/Ausgaben:

zu 2012, 2013: bei dieser Position handelt es sich um das wirtschaftliche Ergebnis

zu 2014: Bei dieser Position handelt es sich um den Jahresfehlbetrag in Euro, Umrechnung Net income/loss for the year lt. geprüfem JA per 31.12.14 mit korrespondierendem Jahresdurchschnittskurs 2014 EUR/NOK = 8,3822

zu 2015: Bei dieser Position handelt es sich um den Jahresfehlbetrag.

12. Städtische Garantieverpflichtungen

keine

13. Finanzielle Zielvorgaben

keine

14. Finanzhilfedaten

Dieser Betrieb erhält von der Landeshauptstadt München keine Finanzhilfen.

15. Kreditaufnahmen

Nr.	Position in [Tsd. €]	2012	2013	2014	2015	2016
1	Kredit 1	15.265	29.882	327.487	205.462	k. A.
2	Kredit 2	1.755				
3	übrige	7.758				

1. Betrieb

Name Bayerngas Danmark ApS	UA
Rechtsform (einschließlich Zusatz) ApS (entspricht GmbH) (Private limited company)	Fachreferat nicht vorhanden
Gemeinnützigkeit nein	Betreuungsreferat Referat für Arbeit und Wirtschaft

2. Gesellschafter

Stamm- / Grundkapital:	218 [Tsd. €]	Anteile	
Gesellschafter / Eigentümer		[Tsd. €]	%
Bayerngas Norge AS (siehe auch dort)		218	100

3. Vertreter und Organe

Siehe Punkt 5 und 6

4. Gegenstand und Aufgaben des Betriebes

Erforschung und Förderung von Kohlenwasserstoffen und alle damit verbundenen Geschäftstätigkeiten.

5. Bezeichnung der Vertretung

Vertretung	Name	Aufgabe	Bezüge 2015 [Tsd. €]
Geschäftsführung	Trond Bjerkan	Geschäftsführer	

zu Trond Bjerkan:

Basierend auf Art. 94 Abs. 3 GO i. V. m. §§ 285 Nr. 9a, 286 Abs. 4 HGB wurde die Angabe der Bezüge vom Geschäftsführer verweigert.

6. Mitglieder der Beschlussorgane

Beschlussorgan	Name - Funktion
Board of directors	Arne Westeng - Chairman Trond Bjerkan - Hilde Boysen - -
Gesellschafterversammlung	-

zu Gesellschafterversammlung:

vgl. Pos. Gesellschafter

7. Unterbeteiligungen

keine

8. Leistungsdaten

Leistungen	2012	2013	2014	2015	2016
nicht angegeben	k. A.				

zu 2013 bis 2016: Zur Ausnahme der Datenlieferung siehe Beschluss des Ausschusses für Arbeit und Wirtschaft vom 01.03.2011 (SB).

9. Beschäftigte

Anzahl	2012	2013	2014	2015	2016
Durchschnittliches Vollzeitäquivalent	k. A.				
davon nicht differenziert [%]					

zu 2013 bis 2016: Zur Ausnahme der Datenlieferung siehe Beschluss des Ausschusses für Arbeit und Wirtschaft vom 01.03.2011 (SB).

10. Bilanzdaten / Vermögensdaten

Nr.	Position in [Tsd. €]	2012	2013	2014	2015	2016
	AKTIVA					
3	Sonstiges					
4	Summe Aktiva					
	PASSIVA					
15	Sonstiges					
16	Summe Passiva	k. A.				
	Bilanzkennzahlen					

zu 2013 bis 2016: Zur Ausnahme der Datenlieferung siehe Beschluss des Ausschusses für Arbeit und Wirtschaft vom 01.03.2011 (SB).

11. Daten der Erfolgsrechnung / Haushaltsdaten

Nr.	Position in [Tsd. €]	2012	2013	2014	2015	2016
2	Sonstige Erträge/Einnahmen	771				
3	Summe Erträge/Einnahmen	771				
8	Sonstiger Aufwand/Ausgaben	-9.008	-11.224	-59.301	-195.866	
9	Summe Aufwand/Ausgaben	-9.008	-11.224	-59.301	-195.866	
10	Betriebs-/Haushaltsergebnis	-8.237	-11.224	-59.301	-195.866	
12	Ergebnis der gewöhnlichen Geschäftstätigkeit	-8.237	-11.224	-59.301	-195.866	
15	Zwischenergebnis	-8.237	-11.224	-59.301	-195.866	
18	Jahresüberschuss/-fehlbetrag	-8.237	-11.224	-59.301	-195.866	n. v.
	Betriebskennzahlen					
19	Deckungsgrad [%]	8,56	0	0	0	

zu Jahresüberschuss/-fehlbetrag:

zu 2013, 2014, 2015: Zur Ausnahme der Datenlieferung siehe Beschluss des Ausschusses für Arbeit und Wirtschaft vom 01.03.2011 (SB).

zu Sonstige Erträge/Einnahmen:

zu 2012: Summe aller Erträge/Einnahmen

zu Sonstiger Aufwand/Ausgaben:

zu 2012: Bei dieser Position handelt es sich um die Summe der Aufwendungen zzgl. Finanzergebnis und Steuern.

zu 2013: Jahresergebnis aus Bericht 2014 übernommen

zu 2014: Dieser Wert entspricht dem Jahresergebnis der Gesellschaft in Euro; Umrechnung Profit/loss for the year lt. geprüfem JA per 31.12.14 mit korrespondierendem Jahresdurchschnittskurs 2014 EUR/DKK = 7,4536

zu 2015: Dieser Wert entspricht dem Jahresergebnis der Gesellschaft.

12. Städtische Garantieverpflichtungen

keine

13. Finanzielle Zielvorgaben

keine

14. Finanzhilfedaten

Dieser Betrieb erhält von der Landeshauptstadt München keine Finanzhilfen.

15. Kreditaufnahmen

keine Angaben

1. Betrieb

Name Bayerngas Petroleum Danmark AS		UA
Rechtsform (einschließlich Zusatz) AS (entspricht GmbH) (Private limited company)		Fachreferat nicht vorhanden
Gemeinnützigkeit nein		Betreuungsreferat Referat für Arbeit und Wirtschaft

2. Gesellschafter

Stamm- / Grundkapital:	18.507 [Tsd. €]	Anteile	
Gesellschafter / Eigentümer		[Tsd. €]	%
Bayerngas Norge AS (siehe auch dort)		18.507	100

3. Vertreter und Organe

Siehe Punkt 5 und 6

4. Gegenstand und Aufgaben des Betriebes

Erforschung und Förderung von Kohlenwasserstoffen und alle damit verbundenen Geschäftstätigkeiten.

5. Bezeichnung der Vertretung

Vertretung	Name	Aufgabe	Bezüge 2015 [Tsd. €]
Geschäftsführung	Trond Bjerkan	Geschäftsführer	

zu Trond Bjerkan:

Basierend auf Art. 94 Abs. 3 GO i. V. m. §§ 285 Nr. 9a, 286 Abs. 4 HGB wurde die Angabe der Bezüge vom Geschäftsführer verweigert.

6. Mitglieder der Beschlussorgane

Beschlussorgan	Name - Funktion
Board of directors	Arne Westeng - Chairman
	Trond Bjerkan -
	Hilde Boysen -
	-
Gesellschafterversammlung	-

zu Gesellschafterversammlung:

vgl. Pos. Gesellschafter

7. Unterbeteiligungen

keine

8. Leistungsdaten

Leistungen	2012	2013	2014	2015	2016
nicht ausgewiesen	k. A.				

zu nicht ausgewiesen:

zu 2013 bis 2016: Zur Ausnahme der Datenlieferung siehe Beschluss des Ausschusses für Arbeit und Wirtschaft vom 01.03.2011 (SB).

9. Beschäftigte

Anzahl	2012	2013	2014	2015	2016
Durchschnittliches Vollzeitäquivalent	0	0			
davon nicht differenziert [%]	100	100			

zu Durchschnittliches Vollzeitäquivalent:

zu 2014, 2015, 2016: Zur Ausnahme der Datenlieferung siehe Beschluss des Ausschusses für Arbeit und Wirtschaft vom 01.03.2011 (SB).

10. Bilanzdaten / Vermögensdaten

Nr.	Position in [Tsd. €]	2012	2013	2014	2015	2016
	AKTIVA					
3	Sonstiges					
4	Summe Aktiva					
	PASSIVA					
15	Sonstiges					
16	Summe Passiva	k. A.				
	Bilanzkennzahlen					

zu 2013 bis 2016: Zur Ausnahme der Datenlieferung siehe Beschluss des Ausschusses für Arbeit und Wirtschaft vom 01.03.2011 (SB).

11. Daten der Erfolgsrechnung / Haushaltsdaten

Nr.	Position in [Tsd. €]	2012	2013	2014	2015	2016
2	Sonstige Erträge/Einnahmen	0				
3	Summe Erträge/Einnahmen	0				
8	Sonstiger Aufwand/Ausgaben	-4.004	-47.214	-19.228	-286.932	
9	Summe Aufwand/Ausgaben	-4.004	-47.214	-19.228	-286.932	
10	Betriebs-/Haushaltsergebnis	-4.004	-47.214	-19.228	-286.932	
12	Ergebnis der gewöhnlichen Geschäftstätigkeit	-4.004	-47.214	-19.228	-286.932	
15	Zwischenergebnis	-4.004	-47.214	-19.228	-286.932	
18	Jahresüberschuss/-fehlbetrag	-4.004	-47.214	-19.228	-286.932	n. v.
	Betriebskennzahlen					
19	Deckungsgrad [%]	0	0	0	0	

zu Jahresüberschuss/-fehlbetrag:

zu 2013, 2014, 2015: Zur Ausnahme der Datenlieferung siehe Beschluss des Ausschusses für Arbeit und Wirtschaft vom 01.03.2011 (SB).

zu Sonstige Erträge/Einnahmen:

zu 2012: Summe aller Erträge/Einnahmen

zu Sonstiger Aufwand/Ausgaben:

zu 2012: Bei dieser Position handelt es sich um die Summe der Aufwendungen zzgl. Finanzergebnis und Steuern.

zu 2013: Jahresergebnis aus Bericht 2014 übernommen

zu 2014: Dieser Wert entspricht dem Jahresergebnis der Gesellschaft. Umrechnung Net income/loss for the year lt. geprüfem JA per 31.12.14 mit korrespondierendem Jahresdurchschnittskurs 2014 EUR/DKK = 7,4536

zu 2015: Dieser Wert entspricht dem Jahresergebnis der Gesellschaft.

12. Städtische Garantieverpflichtungen

keine

13. Finanzielle Zielvorgaben

keine

14. Finanzhilfedaten

Dieser Betrieb erhält von der Landeshauptstadt München keine Finanzhilfen.

15. Kreditaufnahmen

Nr.	Position in [Tsd. €]	2012	2013	2014	2015	2016
1	Kredit 1	0	0	0	0	0

1. Betrieb

Name Bayerngas Produksjon Norge AS		UA
Rechtsform (einschließlich Zusatz) AS (entspricht GmbH) (Private limited company)		Fachreferat nicht vorhanden
Gemeinnützigkeit nein		Betreuungsreferat Referat für Arbeit und Wirtschaft

2. Gesellschafter

Stamm- / Grundkapital:	2.287 [Tsd. €]	Anteile	
Gesellschafter / Eigentümer		[Tsd. €]	%
Bayerngas Norge AS (siehe auch dort)		2.287	100

3. Vertreter und Organe

Siehe Punkt 5 und 6

4. Gegenstand und Aufgaben des Betriebes

Erforschung und Förderung von Kohlenwasserstoffen und alle damit verbundenen Geschäftstätigkeiten.

5. Bezeichnung der Vertretung

Vertretung	Name	Aufgabe	Bezüge 2015 [Tsd. €]
Geschäftsführung	Arne Westeng	Geschäftsführer	

zu Arne Westeng:

Basierend auf Art. 94 Abs. 3 GO i. V. m. §§ 285 Nr. 9a, 286 Abs. 4 HGB wurde die Angabe der Bezüge vom Geschäftsführer verweigert.

6. Mitglieder der Beschlussorgane

Beschlussorgan	Name - Funktion
Board of directors	Arne Westeng - Chairman
	Trond Bjerkan -
	Hilde Boysen -
	-
Gesellschafterversammlung	-

zu Gesellschafterversammlung:

vgl. Pos. Gesellschafter

7. Unterbeteiligungen

keine

8. Leistungsdaten

Leistungen	2012	2013	2014	2015	2016
nicht angegeben	k. A.				

zu 2013 bis 2016: Zur Ausnahme der Datenlieferung siehe Beschluss des Ausschusses für Arbeit und Wirtschaft vom 01.03.2011 (SB).

9. Beschäftigte

Anzahl	2012	2013	2014	2015	2016
Durchschnittliches Vollzeitäquivalent	0				
davon nicht differenziert [%]	100				

zu Durchschnittliches Vollzeitäquivalent:

zu 2013 bis 2016: Zur Ausnahme der Datenlieferung siehe Beschluss des Ausschusses für Arbeit und Wirtschaft vom 01.03.2011 (SB).

10. Bilanzdaten / Vermögensdaten

Nr.	Position in [Tsd. €]	2012	2013	2014	2015	2016
	AKTIVA					
3	Sonstiges					
4	Summe Aktiva					
	PASSIVA					
15	Sonstiges					
16	Summe Passiva	k. A.				
	Bilanzkennzahlen					

zu 2013 bis 2016: Zur Ausnahme der Datenlieferung siehe Beschluss des Ausschusses für Arbeit und Wirtschaft vom 01.03.2011 (SB).

11. Daten der Erfolgsrechnung / Haushaltsdaten

Nr.	Position in [Tsd. €]	2012	2013	2014	2015	2016
2	Sonstige Erträge/Einnahmen	0	2.037	2.734	2.526	
3	Summe Erträge/Einnahmen	0	2.037	2.734	2.526	
8	Sonstiger Aufwand/Ausgaben	-992				
9	Summe Aufwand/Ausgaben	-992				
10	Betriebs-/Haushaltsergebnis	992	2.037	2.734	2.526	
12	Ergebnis der gewöhnlichen Geschäftstätigkeit	992	2.037	2.734	2.526	
15	Zwischenergebnis	992	2.037	2.734	2.526	
18	Jahresüberschuss/-fehlbetrag	992	2.037	2.734	2.526	n. v.
	Betriebskennzahlen					
19	Deckungsgrad [%]	0				

zu Jahresüberschuss/-fehlbetrag:

zu 2013, 2014, 2015: Zur Ausnahme der Datenlieferung siehe Beschluss des Ausschusses für Arbeit und Wirtschaft vom 01.03.2011 (SB).

zu Sonstige Erträge/Einnahmen:

zu 2012: Summe aller Erträge/Einnahmen

zu 2013: Jahresergebnis aus Bericht 2014 übernommen

zu 2014: Dieser Wert entspricht dem Jahresergebnis der Gesellschaft. Umrechnung Net income/loss for the year lt. geprüfem JA per 31.12.14 mit korrespondierendem Jahresdurchschnittskurs 2014 EUR/NOK = 8,3822

zu 2015: Dieser Wert entspricht dem Jahresergebnis der Gesellschaft.

zu Sonstiger Aufwand/Ausgaben:

zu 2012: Bei dieser Position handelt es sich um die Summe der Aufwendungen zzgl. Finanzergebnis und Steuern.

12. Städtische Garantieverpflichtungen

keine

13. Finanzielle Zielvorgaben

keine

14. Finanzhilfedaten

Dieser Betrieb erhält von der Landeshauptstadt München keine Finanzhilfen.

15. Kreditaufnahmen

keine Angaben

1. Betrieb

Name Bayerngas UK Ltd.		UA
Rechtsform (einschließlich Zusatz) Limited (entspricht GmbH) (Private limited company)		Fachreferat nicht vorhanden
Gemeinnützigkeit nein		Betreuungsreferat Referat für Arbeit und Wirtschaft

2. Gesellschafter

Stamm- / Grundkapital:	11.109 [Tsd. €]	Anteile	
Gesellschafter / Eigentümer		[Tsd. €]	%
Bayerngas Norge AS (siehe auch dort)		11.109	100

3. Vertreter und Organe

Siehe Punkt 5 und 6

4. Gegenstand und Aufgaben des Betriebes

Funktion als Holding für Gesellschaften zur Erforschung und Förderung von Kohlenwasserstoffen und allen damit verbundenen Geschäftstätigkeiten.

5. Bezeichnung der Vertretung

Vertretung	Name	Aufgabe	Bezüge 2015 [Tsd. €]
Geschäftsführung	Gerry Harrison	Geschäftsführer	

zu Gerry Harrison:

Basierend auf Art. 94 Abs. 3 GO i. V. m. §§ 285 Nr. 9a, 286 Abs. 4 HGB wurde die Angabe der Bezüge vom Geschäftsführer verweigert.

6. Mitglieder der Beschlussorgane

Beschlussorgan	Name - Funktion
Board of directors	Gerry Harrison - Arne Westeng - Dr. Florian Bieberbach - Dr. Thomas Meerpohl - - -
Gesellschafterversammlung	-

zu Dr. Florian Bieberbach:
bis 16. Oktober 2015

zu Dr. Thomas Meerpohl:
ab 20. Oktober 2015

zu Gesellschafterversammlung:
vgl. Pos. Gesellschafter

7. Unterbeteiligungen

Beteiligung an	Kapitalanteil		Ergebnis [Tsd. €]
	[Tsd. €]	[%]	
Bayerngas Europe Ltd. (siehe auch dort)	146.509	100	-127.973

8. Leistungsdaten

Leistungen	2012	2013	2014	2015	2016
nicht angegeben	k. A.				

zu 2013 bis 2016: Zur Ausnahme der Datenlieferung siehe Beschluss des Ausschusses für Arbeit und Wirtschaft vom 01.03.2011 (SB).

9. Beschäftigte

Anzahl	2012	2013	2014	2015	2016
Durchschnittliches Vollzeitäquivalent	k. A.	8			
davon nicht differenziert [%]		100			
davon schwerbehindert [%]		k. A.			

zu 2013 bis 2016: Zur Ausnahme der Datenlieferung siehe Beschluss des Ausschusses für Arbeit und Wirtschaft vom 01.03.2011 (SB).

10. Bilanzdaten / Vermögensdaten

Nr.	Position in [Tsd. €]	2012	2013	2014	2015	2016
	AKTIVA					
3	Sonstiges					
4	Summe Aktiva					
	PASSIVA					
15	Sonstiges					
16	Summe Passiva	k. A.				
	Bilanzkennzahlen					

zu 2013 bis 2016: Zur Ausnahme der Datenlieferung siehe Beschluss des Ausschusses für Arbeit und Wirtschaft vom 01.03.2011 (SB).

11. Daten der Erfolgsrechnung / Haushaltsdaten

Nr.	Position in [Tsd. €]	2012	2013	2014	2015	2016
2	Sonstige Erträge/Einnahmen	2.977	2.188	19.424		
3	Summe Erträge/Einnahmen	2.977	2.188	19.424		
8	Sonstiger Aufwand/Ausgaben	2.809			-42.872	
9	Summe Aufwand/Ausgaben	2.809			-42.872	
10	Betriebs-/Haushaltsergebnis	5.787	2.188	19.424	-42.872	
12	Ergebnis der gewöhnlichen Geschäftstätigkeit	5.787	2.188	19.424	-42.872	
15	Zwischenergebnis	5.787	2.188	19.424	-42.872	
18	Jahresüberschuss/-fehlbetrag	5.787	2.188	19.424	-42.872	n. v.
	Betriebskennzahlen					
19	Deckungsgrad [%]	-105,98			0	

zu Jahresüberschuss/-fehlbetrag:

zu 2013, 2014, 2015: Zur Ausnahme der Datenlieferung siehe Beschluss des Ausschusses für Arbeit und Wirtschaft vom 01.03.2011 (SB).

zu Sonstige Erträge/Einnahmen:

zu 2012: Summe aller Erträge/Einnahmen

zu 2013: Jahresergebnis aus Bericht 2014 übernommen

zu 2014: Dieser Wert entspricht dem Jahresergebnis der Gesellschaft. Umrechnung Profit for the financial year lt. geprüfem JA per 31.12.14 mit korrespondierendem Jahresdurchschnittskurs 2014 EUR/GBP = 0,8046

zu Sonstiger Aufwand/Ausgaben:

zu 2012: Bei dieser Position handelt es sich um die Summe der Aufwendungen zzgl. Finanzergebnis und Steuern.

zu 2015: Dieser Wert entspricht dem Jahresergebnis der Gesellschaft.

12. Städtische Garantieverpflichtungen

keine

13. Finanzielle Zielvorgaben

keine

14. Finanzhilfedaten

Dieser Betrieb erhält von der Landeshauptstadt München keine Finanzhilfen.

15. Kreditaufnahmen

keine Angaben

1. Betrieb

Name Bayerngas Europe Ltd.	UA
Rechtsform (einschließlich Zusatz) Ltd. (entspricht GmbH) (Private limited company)	Fachreferat nicht vorhanden
Gemeinnützigkeit nein	Betreuungsreferat Referat für Arbeit und Wirtschaft

2. Gesellschafter

Stamm- / Grundkapital:	146.509 [Tsd. €]	Anteile	
Gesellschafter / Eigentümer		[Tsd. €]	%
Bayerngas UK Ltd. (siehe auch dort)		146.509	100

3. Vertreter und Organe

Siehe Punkt 5 und 6

4. Gegenstand und Aufgaben des Betriebes

Erforschung und Förderung von Kohlenwasserstoffen und alle damit verbundenen Geschäftstätigkeiten.

5. Bezeichnung der Vertretung

Vertretung	Name	Aufgabe	Bezüge 2015 [Tsd. €]
Geschäftsführung	Gerry Harrison	Geschäftsführer	

zu Gerry Harrison:

Basierend auf Art. 94 Abs. 3 GO i. V. m. §§ 285 Nr. 9a, 286 Abs. 4 HGB wurde die Angabe der Bezüge vom Geschäftsführer verweigert.

6. Mitglieder der Beschlussorgane

Beschlussorgan	Name - Funktion
Gesellschafterversammlung	-
	-

zu Gesellschafterversammlung:
vgl. Pos. Gesellschafter

7. Unterbeteiligungen

keine

8. Leistungsdaten

Leistungen	2012	2013	2014	2015	2016
nicht angegeben	k. A.				

zu 2013 bis 2016: Zur Ausnahme der Datenlieferung siehe Beschluss des Ausschusses für Arbeit und Wirtschaft vom 01.03.2011 (SB).

9. Beschäftigte

Anzahl	2012	2013	2014	2015	2016
Durchschnittliches Vollzeitäquivalent	k. A.				
davon nicht differenziert [%]					

zu 2013 bis 2016: Zur Ausnahme der Datenlieferung siehe Beschluss des Ausschusses für Arbeit und Wirtschaft vom 01.03.2011 (SB).

10. Bilanzdaten / Vermögensdaten

Nr.	Position in [Tsd. €]	2012	2013	2014	2015	2016
	AKTIVA					
3	Sonstiges					
4	Summe Aktiva					
	PASSIVA					
15	Sonstiges					
16	Summe Passiva	k. A.				
	Bilanzkennzahlen					

zu 2013 bis 2016: Zur Ausnahme der Datenlieferung siehe Beschluss des Ausschusses für Arbeit und Wirtschaft vom 01.03.2011 (SB).

11. Daten der Erfolgsrechnung / Haushaltsdaten

Nr.	Position in [Tsd. €]	2012	2013	2014	2015	2016
2	Sonstige Erträge/Einnahmen	8.422				
3	Summe Erträge/Einnahmen	8.422				
8	Sonstiger Aufwand/Ausgaben		-10.803	-50.985	-127.973	
9	Summe Aufwand/Ausgaben		-10.803	-50.985	-127.973	
10	Betriebs-/Haushaltsergebnis	8.422	-10.803	-50.985	-127.973	
11	Finanzergebnis	-19.004				
12	Ergebnis der gewöhnlichen Geschäftstätigkeit	-10.581	-10.803	-50.985	-127.973	
15	Zwischenergebnis	-10.581	-10.803	-50.985	-127.973	
18	Jahresüberschuss/-fehlbetrag	-10.581	-10.803	-50.985	-127.973	n. v.
	Betriebskennzahlen					
19	Deckungsgrad [%]		0	0	0	

zu Finanzergebnis:

zu 2012: Bei dieser Position handelt es sich um die Summe der Aufwendungen zzgl. Finanzergebnis und Steuern.

zu Jahresüberschuss/-fehlbetrag:

zu 2013, 2014, 2015: Zur Ausnahme der Datenlieferung siehe Beschluss des Ausschusses für Arbeit und Wirtschaft vom 01.03.2011 (SB).

zu Sonstige Erträge/Einnahmen:

zu 2012: Summe aller Erträge/Einnahmen

zu Sonstiger Aufwand/Ausgaben:

zu 2013: Jahresergebnis aus Bericht 2014 übernommen

zu 2014: Bei dieser Position handelt es sich um das Ergebnis der Gesellschaft. Umrechnung Loss for the financial year lt. geprüfem JA per 31.12.14 mit korrespondierendem Jahresdurchschnittskurs 2014 EUR/GBP = 0,8046

zu 2015: Bei dieser Position handelt es sich um das Ergebnis der Gesellschaft.

12. Städtische Garantieverpflichtungen

keine

13. Finanzielle Zielvorgaben

keine

14. Finanzhilfedaten

Dieser Betrieb erhält von der Landeshauptstadt München keine Finanzhilfen.

15. Kreditaufnahmen

keine Angaben

1. Betrieb

Name SWM Gasbeteiligungs Verwaltungs GmbH		UA
Rechtsform (einschließlich Zusatz) GmbH		Fachreferat nicht vorhanden
Gemeinnützigkeit nein		Betreuungsreferat Referat für Arbeit und Wirtschaft

2. Gesellschafter

Stamm- / Grundkapital:	25 [Tsd. €]	Anteile	
Gesellschafter / Eigentümer		[Tsd. €]	%
Stadtwerke München GmbH (siehe auch dort)		25	100

3. Vertreter und Organe

Siehe Punkt 5 und 6

4. Gegenstand und Aufgaben des Betriebes

Gegenstand des Betriebes ist die Beteiligung als persönlich haftende, geschäftsführende Gesellschafterin an Gesellschaften, die das Halten von Beteiligungen an solchen Unternehmen zum Gegenstand haben, die tätig sind im Bereich der Exploration nach Gas und Öl, der Förderung, Speicherung und Transport von Gas und Öl sowie des Einkaufs von Gas und der Vermarktung von Gas und Öl. Die Gesellschaft wirkt auf die Erreichung des Zieles der Gewährleistung einer sicheren und preisgünstigen Versorgung der Münchner Bevölkerung mit Erdgas hin und dient damit einem öffentlichen Zweck.

5. Bezeichnung der Vertretung

Vertretung	Name	Aufgabe	Bezüge 2015 [Tsd. €]
Geschäftsführung	Dr. Florian Bieberbach		
	Stephan Schwarz		
	Reinhard Büttner		
	Dr. Thomas Meerpohl		

zur Vertretung Geschäftsführung:

Angaben der Bezüge siehe Stadtwerke München GmbH

zu Dr. Florian Bieberbach:

bis 08.09.2015

zu Stephan Schwarz:

bis 08.09.2015

zu Reinhard Büttner:

bis 08.09.2015

zu Dr. Thomas Meerpohl:

seit 08.09.2015 Bezüge von der Geschäftsführung wurden von den Stadtwerken München GmbH getragen.

6. Mitglieder der Beschlussorgane

Beschlussorgan	Name - Funktion
Gesellschafterversammlung	-
	-

zu Gesellschafterversammlung:
vgl. Pos. Gesellschafter

7. Unterbeteiligungen

keine

8. Leistungsdaten

Leistungen	2012	2013	2014	2015	2016
nicht ausgewiesen					

zu nicht ausgewiesen:
Die Gesellschaft erbringt Leistungen gemäß ihres Geschäftszwecks.

9. Beschäftigte

Anzahl	2012	2013	2014	2015	2016
Durchschnittliches Vollzeitäquivalent	0	0	0	0	0
davon nicht differenziert [%]	100	100	100	100	100

zu Durchschnittliches Vollzeitäquivalent:
Der Gesellschaft ist kein eigenes Personal zugeordnet.

10. Bilanzdaten / Vermögensdaten

Nr.	Position in [Tsd. €]	2012	2013	2014	2015	2016
	AKTIVA					
3	Sonstiges					
4	Summe Aktiva					
	PASSIVA					
15	Sonstiges					
16	Summe Passiva	k. A.	k. A.	k. A.	k. A.	k. A.
	Bilanzkennzahlen					

11. Daten der Erfolgsrechnung / Haushaltsdaten

Nr.	Position in [Tsd. €]	2012	2013	2014	2015	2016
2	Sonstige Erträge/Einnahmen	20	19	19	20	
3	Summe Erträge/Einnahmen	20	19	19	20	
8	Sonstiger Aufwand/Ausgaben	-16	-16	-16	-18	
9	Summe Aufwand/Ausgaben	-16	-16	-16	-18	
10	Betriebs-/Haushaltsergebnis	4	2	2	1	
12	Ergebnis der gewöhnlichen Geschäftstätigkeit	4	2	2	1	
15	Zwischenergebnis	4	2	2	1	
16	Aufwendungen aus Gewinnabführung			0	0	
17	Zuschüsse der Eigentümer			0	0	
18	Jahresüberschuss/-fehlbetrag	4	2	2	1	k. A.
	Betriebskennzahlen					
19	Deckungsgrad [%]	127,77	115,42	114,78	108,08	

zu Sonstige Erträge/Einnahmen:

zu 2012 bis 2015: Summe Erträge/Einnahmen incl. Finanzerträge

zu Sonstiger Aufwand/Ausgaben:

zu 2012 bis 2015: Summe Aufwand/Ausgaben incl. Finanzaufwand und Steueraufwand

12. Städtische Garantieverpflichtungen

keine

13. Finanzielle Zielvorgaben

keine

14. Finanzhilfedaten

Dieser Betrieb erhält von der Landeshauptstadt München keine Finanzhilfen.

15. Kreditaufnahmen

Nr.	Position in [Tsd. €]	2012	2013	2014	2015	2016
1	Kredit 1	0	0	0	0	0

1. Betrieb

Name SWM Infrastruktur GmbH		UA
Rechtsform (einschließlich Zusatz) GmbH		Fachreferat nicht vorhanden
Gemeinnützigkeit nein		Betreuungsreferat Referat für Arbeit und Wirtschaft

2. Gesellschafter

Stamm- / Grundkapital:	10.000 [Tsd. €]	Anteile	
Gesellschafter / Eigentümer		[Tsd. €]	%
Stadtwerke München GmbH (siehe auch dort)		10.000	100

3. Vertreter und Organe

Siehe Punkt 5 und 6

4. Gegenstand und Aufgaben des Betriebes

Errichtung, Vorhaltung und Betrieb von im Zusammenhang mit der Versorgung der Bevölkerung mit Strom, Gas, Wasser und Wärme stehenden Infrastruktureinrichtungen, die Betriebsführung von Erzeugungsanlagen und Bädern sowie die Telekommunikation, ferner die Erfüllung weiterer damit zusammenhängender öffentlicher Zwecke. Die Gesellschaft kann die Abfall- und Klärschlammverbrennung besorgen. Bei der Aufgabenerfüllung sind Boden, Wasser und Luft als natürliche Lebensgrundlage zu beschützen, und es ist auf möglichst sparsamen Umgang mit Energie und Wasser zu achten. Neben Beschaffung und Verkauf von Energie und Wasser einschließlich Energiehandel tritt deshalb als gleichberechtigtes Unternehmensziel der Aufbau von Dienstleistungsangeboten, die geeignet sind, die natürlichen Ressourcen zu schonen und deren Verbrauch zu minimieren.

5. Bezeichnung der Vertretung

Vertretung	Name	Aufgabe	Bezüge 2015 [Tsd. €]
Geschäftsführung	Helge-Uve Braun	Technischer Geschäftsführer	
	Dr. Holger Birl	Kaufmännischer Geschäftsführer	

zur Vertretung Geschäftsführung:

Basierend auf Art. 94 Abs. 3 GO i. V. m. §§ 285 Nr. 9a, 286 Abs. 4 HGB wurde die Angabe der Bezüge von den Geschäftsführern verweigert.

6. Mitglieder der Beschlussorgane

Beschlussorgan	Name - Funktion
Gesellschafterversammlung	-
	-

zu Gesellschafterversammlung:
vgl. Pos. Gesellschafter

7. Unterbeteiligungen

keine

8. Leistungsdaten

Leistungen	2012	2013	2014	2015	2016
nicht ausgewiesen					

zu nicht ausgewiesen:

Die Gesellschaft erbringt Leistungen gemäß ihres Geschäftszwecks.

9. Beschäftigte

Anzahl	2012	2013	2014	2015	2016
Durchschnittliches Vollzeitäquivalent	k. A.	k. A.	k. A.	k. A.	k. A.
davon weiblich [%]					
davon männlich [%]					
davon nicht differenziert [%]					
davon schwerbehindert [%]					

10. Bilanzdaten / Vermögensdaten

Nr.	Position in [Tsd. €]	2012	2013	2014	2015	2016
	AKTIVA					
1	Anlagevermögen					
2	Umlaufvermögen					
3	Sonstiges					
4	Summe Aktiva					
	PASSIVA					
5	Eigenkapital					
6	Gezeichnetes Kapital					
7	Rücklagen					
8	Sonstige EK-Posten					
9	Gewinn- und Verlustvortrag					
10	Ergebnis					
11	Rückstellungen					
12	Verbindlichkeiten					
13	Verbindlichkeiten gegenüber Gesellschaftern					
14	Andere Verbindlichkeiten					
15	Sonstiges					
16	Summe Passiva	k. A.	k. A.	k. A.	k. A.	k. A.
	Bilanzkennzahlen					
17	Eigenkapitalquote [%]					
18	Verschuldungsgrad [%]					
19	Eigenkapitalverzinsung [%]					

11. Daten der Erfolgsrechnung / Haushaltsdaten

Nr.	Position in [Tsd. €]	2012	2013	2014	2015	2016
1	Erlöse/Gebühren/Entgelte					
2	Sonstige Erträge/Einnahmen	885.939	925.783	942.179	959.314	
3	Summe Erträge/Einnahmen	885.939	925.783	942.179	959.314	
4	Sachaufwand/-ausgaben					
5	Personalaufwand/-ausgaben					
8	Sonstiger Aufwand/Ausgaben	-870.445	-914.729	-928.107	-929.617	
9	Summe Aufwand/Ausgaben	-870.445	-914.729	-928.107	-929.617	
10	Betriebs-/Haushaltsergebnis	15.494	11.054	14.072	29.697	
11	Finanzergebnis					
12	Ergebnis der gewöhnlichen Geschäftstätigkeit	15.494	11.054	14.072	29.697	
13	Außerordentliches Ergebnis					
14	Steuern					
15	Zwischenergebnis	15.494	11.054	14.072	29.697	
16	Aufwendungen aus Gewinnabführung	-15.494	-11.054	-14.072	-29.697	
17	Zuschüsse der Eigentümer	0	0	0	0	
18	Jahresüberschuss/-fehlbetrag	0	0	0	0	k. A.
	Betriebskennzahlen					
19	Deckungsgrad [%]	101,78	101,21	101,52	103,19	

zu Sonstige Erträge/Einnahmen:

zu 2012 bis 2015: Summe Erträge/Einnahmen incl. Finanzerträge

zu Sonstiger Aufwand/Ausgaben:

zu 2012 bis 2015: Summe Aufwand/Ausgaben incl. Finanzaufwand und Steueraufwand

12. Städtische Garantieverpflichtungen

keine

13. Finanzielle Zielvorgaben

keine

14. Finanzhilfedaten

Dieser Betrieb erhält von der Landeshauptstadt München keine Finanzhilfen.

15. Kreditaufnahmen

keine Angaben

1. Betrieb

Name SWM Infrastruktur Region GmbH	UA
Rechtsform (einschließlich Zusatz) GmbH	Fachreferat nicht vorhanden
Gemeinnützigkeit nein	Betreuungsreferat Referat für Arbeit und Wirtschaft

2. Gesellschafter

Stamm- / Grundkapital:	10.000 [Tsd. €]	
Gesellschafter / Eigentümer	[Tsd. €]	%
1) Stadtwerke München GmbH (siehe auch dort)	10.000	100

zu 1: Mit Beschluss vom 02.11.2015 wurde das Stammkapital von 100 Tsd. EUR auf 10.000 Tsd. EUR erhöht.

3. Vertreter und Organe

Siehe Punkt 5 und 6

4. Gegenstand und Aufgaben des Betriebes

Einrichtung, Vorhaltung und Betrieb von im Zusammenhang mit der Versorgung der Bevölkerung in der Region München mit Strom, Gas und Wärme stehenden Infrastruktureinrichtungen, die Betriebsführung von Erzeugungsanlagen, ferner die Erfüllung weiterer damit zusammenhängender öffentlicher Zwecke. Bei der Aufgabenerfüllung sind Boden, Wasser und Luft als natürliche Lebensgrundlage zu beschützen, und es ist auf möglichst sparsamen Umgang mit Energie und Wasser zu achten. Neben Beschaffung und Verkauf von Energie und Wasser einschließlich Energiehandel tritt deshalb als gleichberechtigtes Unternehmensziel der Aufbau von Dienstleistungsangeboten, die geeignet sind, die natürlichen Ressourcen zu schonen und deren Verbrauch zu minimieren.

5. Bezeichnung der Vertretung

Vertretung	Name	Aufgabe	Bezüge 2015 [Tsd. €]
Geschäftsführung	Helge-Uve Braun	Technischer Geschäftsführer	
	Dr. Holger Birl	Kaufmännischer Geschäftsführer	

zur Vertretung Geschäftsführung:
Angaben der Bezüge siehe SWM Infrastruktur GmbH

6. Mitglieder der Beschlussorgane

Beschlussorgan	Name - Funktion
Gesellschafterversammlung	-
	-

zu Gesellschafterversammlung:
vgl. Pos. Gesellschafter

7. Unterbeteiligungen

keine

8. Leistungsdaten

Leistungen	2012	2013	2014	2015	2016
nicht ausgewiesen					

zu nicht ausgewiesen:

Die Gesellschaft erbringt Leistungen gemäß ihres Geschäftszwecks.

9. Beschäftigte

Anzahl	2012	2013	2014	2015	2016
Durchschnittliches Vollzeitäquivalent	k. A.	k. A.	k. A.	k. A.	k. A.
davon nicht differenziert [%]					

10. Bilanzdaten / Vermögensdaten

Nr.	Position in [Tsd. €]	2012	2013	2014	2015	2016
	AKTIVA					
1	Anlagevermögen					
2	Umlaufvermögen					
3	Sonstiges					
4	Summe Aktiva					
	PASSIVA					
5	Eigenkapital					
6	Gezeichnetes Kapital					
7	Rücklagen					
8	Sonstige EK-Posten					
9	Gewinn- und Verlustvortrag					
10	Ergebnis					
11	Rückstellungen					
12	Verbindlichkeiten					
13	Verbindlichkeiten gegenüber Gesellschaftern					
14	Andere Verbindlichkeiten					
15	Sonstiges					
16	Summe Passiva	k. A.	k. A.	k. A.	k. A.	k. A.
	Bilanzkennzahlen					
17	Eigenkapitalquote [%]					
18	Verschuldungsgrad [%]					
19	Eigenkapitalverzinsung [%]					

11. Daten der Erfolgsrechnung / Haushaltsdaten

Nr.	Position in [Tsd. €]	2012	2013	2014	2015	2016
1	Erlöse/Gebühren/Entgelte					
2	Sonstige Erträge/Einnahmen	64.211	80.819	61.274	63.040	
3	Summe Erträge/Einnahmen	64.211	80.819	61.274	63.040	
4	Sachaufwand/-ausgaben					
5	Personalaufwand/-ausgaben					
6	Abschreibungen					
8	Sonstiger Aufwand/Ausgaben	-82.416	-78.727	-74.603	-80.633	
9	Summe Aufwand/Ausgaben	-82.416	-78.727	-74.603	-80.633	
10	Betriebs-/Haushaltsergebnis	-18.205	2.092	-13.329	-17.593	
11	Finanzergebnis					
12	Ergebnis der gewöhnlichen Geschäftstätigkeit	-18.205	2.092	-13.329	-17.593	
13	Außerordentliches Ergebnis					
14	Steuern					
15	Zwischenergebnis	-18.205	2.092	-13.329	-17.593	
16	Aufwendungen aus Gewinnabführung	0	-2.092	0	0	
17	Zuschüsse der Eigentümer	18.205	0	13.329	17.593	
18	Jahresüberschuss/-fehlbetrag	0	0	0	0	k. A.
	Betriebskennzahlen					
19	Deckungsgrad [%]	77,91	102,66	82,13	78,18	

zu Sonstige Erträge/Einnahmen:
zu 2012 bis 2015: Summe Erträge/Einnahmen incl. Finanzerträge

zu Sonstiger Aufwand/Ausgaben:
zu 2012 bis 2015: Summe Aufwand/Ausgaben incl. Finanzaufwand und Steueraufwand

12. Städtische Garantieverpflichtungen

keine

13. Finanzielle Zielvorgaben

keine

14. Finanzhilfedaten

Dieser Betrieb erhält von der Landeshauptstadt München keine Finanzhilfen.

15. Kreditaufnahmen

Nr.	Position in [Tsd. €]	2012	2013	2014	2015	2016
1	Kredit 1	0	0	0	0	k. A.

1. Betrieb

Name SWM Kundenservice GmbH		UA
Rechtsform (einschließlich Zusatz) GmbH		Fachreferat nicht vorhanden
Gemeinnützigkeit nein		Betreuungsreferat Referat für Arbeit und Wirtschaft

2. Gesellschafter

Stamm- / Grundkapital:	100 [Tsd. €]	Anteile	
Gesellschafter / Eigentümer		[Tsd. €]	%
Stadtwerke München GmbH (siehe auch dort)		100	100

3. Vertreter und Organe

Siehe Punkt 5 und 6

4. Gegenstand und Aufgaben des Betriebes

Beratung und Erbringung von Dienstleistungen zugunsten kommunaler Unternehmen, Kommunen und Infrastrukturdienstleister unter Nutzung des bei der SWM GmbH im Rahmen ihrer unternehmerischen Tätigkeit erworbenen technischen und betriebswirtschaftlichen Fachwissens, wobei die Entwicklung neuen Know-hows allenfalls eine untergeordnete Rolle spielt. Desweiteren erbringt die Gesellschaft Dienstleistungen, die auch von der SWM GmbH erbracht werden dürfen, sofern hierzu keine Genehmigung erforderlich ist.

5. Bezeichnung der Vertretung

Vertretung	Name	Aufgabe	Bezüge 2015 [Tsd. €]
Geschäftsführung	Stefan Tauber	Geschäftsführer	

zu Stefan Tauber:

Basierend auf Art. 94 Abs. 3 GO i. V. m. §§ 285 Nr. 9a, 286 Abs. 4 HGB wurde die Angabe der Bezüge vom Geschäftsführer verweigert.

6. Mitglieder der Beschlussorgane

Beschlussorgan	Name - Funktion
Gesellschafterversammlung	-
	-

zu Gesellschafterversammlung:
vgl. Pos. Gesellschafter

7. Unterbeteiligungen

keine

8. Leistungsdaten

Leistungen	2012	2013	2014	2015	2016
nicht ausgewiesen					

zu nicht ausgewiesen:

Die Gesellschaft erbringt Leistungen gemäß ihres Geschäftszwecks.

9. Beschäftigte

Anzahl	2012	2013	2014	2015	2016
Durchschnittliches Vollzeitäquivalent	k. A.	k. A.	k. A.	k. A.	k. A.
davon weiblich [%]					
davon männlich [%]					
davon nicht differenziert [%]					
davon schwerbehindert [%]					

10. Bilanzdaten / Vermögensdaten

Nr.	Position in [Tsd. €]	2012	2013	2014	2015	2016
	AKTIVA					
1	Anlagevermögen					
2	Umlaufvermögen					
3	Sonstiges					
4	Summe Aktiva					
	PASSIVA					
5	Eigenkapital					
6	Gezeichnetes Kapital					
7	Rücklagen					
8	Sonstige EK-Posten					
9	Gewinn- und Verlustvortrag					
10	Ergebnis					
11	Rückstellungen					
12	Verbindlichkeiten					
13	Verbindlichkeiten gegenüber Gesellschaftern					
14	Andere Verbindlichkeiten					
15	Sonstiges					
16	Summe Passiva	k. A.	k. A.	k. A.	k. A.	k. A.
	Bilanzkennzahlen					
17	Eigenkapitalquote [%]					
18	Verschuldungsgrad [%]					
19	Eigenkapitalverzinsung [%]					

11. Daten der Erfolgsrechnung / Haushaltsdaten

Nr.	Position in [Tsd. €]	2012	2013	2014	2015	2016
1	Erlöse/Gebühren/Entgelte					
2	Sonstige Erträge/Einnahmen	30.084	31.946	30.921	31.949	
3	Summe Erträge/Einnahmen	30.084	31.946	30.921	31.949	
4	Sachaufwand/-ausgaben					
5	Personalaufwand/-ausgaben					
6	Abschreibungen					
8	Sonstiger Aufwand/Ausgaben	-29.093	-30.756	-29.820	-30.533	
9	Summe Aufwand/Ausgaben	-29.093	-30.756	-29.820	-30.533	
10	Betriebs-/Haushaltsergebnis	991	1.190	1.101	1.416	
11	Finanzergebnis					
12	Ergebnis der gewöhnlichen Geschäftstätigkeit	991	1.190	1.101	1.416	
13	Außerordentliches Ergebnis					
14	Steuern					
15	Zwischenergebnis	991	1.190	1.101	1.416	
16	Aufwendungen aus Gewinnabführung	-991	-1.190	-1.101	-1.416	
17	Zuschüsse der Eigentümer	0	0	0	0	
18	Jahresüberschuss/-fehlbetrag	0	0	0	0	k. A.
	Betriebskennzahlen					
19	Deckungsgrad [%]	103,41	103,87	103,69	104,64	

zu Sonstige Erträge/Einnahmen:
zu 2012 bis 2015: Summe Erträge/Einnahmen incl. Finanzerträge

zu Sonstiger Aufwand/Ausgaben:
zu 2012 bis 2015: Summe Aufwand/Ausgaben incl. Finanzaufwand und Steueraufwand

12. Städtische Garantieverpflichtungen

keine

13. Finanzielle Zielvorgaben

keine

14. Finanzhilfedaten

Dieser Betrieb erhält von der Landeshauptstadt München keine Finanzhilfen.

15. Kreditaufnahmen

Nr.	Position in [Tsd. €]	2012	2013	2014	2015	2016
1	Kredit 1	0	0	0	0	k. A.

1. Betrieb

Name SWM Services GmbH	UA
Rechtsform (einschließlich Zusatz) GmbH	Fachreferat nicht vorhanden
Gemeinnützigkeit nein	Betreuungsreferat Referat für Arbeit und Wirtschaft

2. Gesellschafter

Stamm- / Grundkapital:	10.000 [Tsd. €]	Anteile	
Gesellschafter / Eigentümer		[Tsd. €]	%
Stadtwerke München GmbH (siehe auch dort)		10.000	100

3. Vertreter und Organe

Siehe Punkt 5 und 6

4. Gegenstand und Aufgaben des Betriebes

Betrieb/Betriebsführung von Erzeugungsanlagen und Wassergewinnungs-/versorgungsanlagen im Zusammenhang mit der Versorgung der Bevölkerung mit Strom, Gas, Wasser und Wärme, die Betriebsführung von Bädern und kommunalen Infrastruktureinrichtungen sowie die Telekommunikation, die Errichtung und Bewirtschaftung von Bauten auf Grundstücken, soweit die Stadtwerke München GmbH Eigentümerin oder Erbbauberechtigte ist, ferner die Erfüllung weiterer damit zusammenhängender öffentlicher Zwecke, insbesondere die Erbringung von Dienstleistungen. Die Gesellschaft kann Dienstleistungen für den Betrieb und die Infrastruktur von öffentlichen Verkehrsmitteln erbringen und die Abfall- und Klärschlammverbrennung besorgen. Bei der Aufgabenerfüllung sind Boden, Wasser und Luft als natürliche Lebensgrundlage zu beschützen, und es ist auf möglichst sparsamen Umgang mit Energie und Wasser zu achten. Neben Beschaffung und Verkauf von Energie und Wasser einschließlich Energiehandel tritt deshalb als gleichberechtigtes Unternehmensziel der Aufbau von Dienstleistungsangeboten, die geeignet sind, die natürlichen Ressourcen zu schonen und deren Verbrauch zu minimieren.

5. Bezeichnung der Vertretung

Vertretung	Name	Aufgabe	Bezüge 2015 [Tsd. €]
Geschäftsführung	Dr. Florian Bieberbach	Vorsitzender der Geschäftsführung	
	Herbert König	Geschäftsführer	
	Stephan Schwarz	Geschäftsführer	
	Erna-Maria Trixl	Geschäftsführerin	
	Werner Albrecht	Geschäftsführer	

zur Vertretung Geschäftsführung:

Angaben der Bezüge siehe Stadtwerke München GmbH

6. Mitglieder der Beschlussorgane

Beschlussorgan	Name - Funktion
Gesellschafterversammlung	-
Aufsichtsrat	Dieter Reiter - Vorsitzender
	Gertraud Wegertseder - Stellv. Vorsitzende
	Dr. Ernst Wolowicz -
	Joachim Lorenz -
	Manfred Jagusch -
	Stephanie Jacobs -
	Simone Burger -
	Sabine Krieger -
	Dr. Manuela Olhausen -
	Manuel Pretzl -
	Alexander Reissl -
	Benno Angermaier -
	Eduard Bauer -
	Heinrich Birner -
	Peter Eibel -
	Christian Kraus -
	Martin Marcinek -
	Rosa-Maria Grether -
	-

zu Gesellschafterversammlung:
vgl. Pos. Gesellschafter

zu Joachim Lorenz:
bis 31.05.2015

zu Manfred Jagusch:
von 01.06.2015 bis 01.09.2015

zu Stephanie Jacobs:
seit 01.09.2015

zu Martin Marcinek:
bis 31.01.2016

7. Unterbeteiligungen

Beteiligung an	Kapitalanteil		Ergebnis [Tsd. €]
	[Tsd. €]	[%]	
M-net Telekommunikations GmbH (s. auch dort)	1.594	63,84	-449

8. Leistungsdaten

Leistungen	2012	2013	2014	2015	2016
Stromabgabe [GWh]					

zu Stromabgabe [GWh]:
Die Gesellschaft erbringt Leistungen gemäß ihres Geschäftszwecks.

9. Beschäftigte

Anzahl	2012	2013	2014	2015	2016
Durchschnittliches Vollzeitäquivalent	k. A.	k. A.	k. A.	k. A.	k. A.
davon weiblich [%]					
davon männlich [%]					
davon nicht differenziert [%]					
davon schwerbehindert [%]					

10. Bilanzdaten / Vermögensdaten

Nr.	Position in [Tsd. €]	2012	2013	2014	2015	2016
	AKTIVA					
1	Anlagevermögen					
2	Umlaufvermögen					
3	Sonstiges					
4	Summe Aktiva					
	PASSIVA					
5	Eigenkapital					
6	Gezeichnetes Kapital					
7	Rücklagen					
8	Sonstige EK-Posten					
9	Gewinn- und Verlustvortrag					
10	Ergebnis					
11	Rückstellungen					
12	Verbindlichkeiten					
13	Verbindlichkeiten gegenüber Gesellschaftern					
14	Andere Verbindlichkeiten					
15	Sonstiges					
16	Summe Passiva	k. A.	k. A.	k. A.	k. A.	k. A.
	Bilanzkennzahlen					
17	Eigenkapitalquote [%]					
18	Verschuldungsgrad [%]					
19	Eigenkapitalverzinsung [%]					

11. Daten der Erfolgsrechnung / Haushaltsdaten

Nr.	Position in [Tsd. €]	2012	2013	2014	2015	2016
1	Erlöse/Gebühren/Entgelte					
2	Sonstige Erträge/Einnahmen	2.075.470	2.020.910	2.066.530	2.026.021	
3	Summe Erträge/Einnahmen	2.075.470	2.020.910	2.066.530	2.026.021	
4	Sachaufwand/-ausgaben					
5	Personalaufwand/-ausgaben					
6	Abschreibungen					
8	Sonstiger Aufwand/Ausgaben	-1.969.359	-1.932.880	-1.998.709	-1.812.978	
9	Summe Aufwand/Ausgaben	-1.969.359	-1.932.880	-1.998.709	-1.812.978	
10	Betriebs-/Haushaltsergebnis	106.111	88.030	67.821	213.043	
11	Finanzergebnis					
12	Ergebnis der gewöhnlichen Geschäftstätigkeit	106.111	88.030	67.821	213.043	
13	Außerordentliches Ergebnis					
14	Steuern					
15	Zwischenergebnis	106.111	88.030	67.821	213.043	
16	Aufwendungen aus Gewinnabführung	-106.111	-88.030	-67.821	-213.043	
17	Zuschüsse der Eigentümer	0		0	0	
18	Jahresüberschuss/-fehlbetrag	0	0	0	0	k. A.
	Betriebskennzahlen					
19	Deckungsgrad [%]	105,39	104,55	103,39	111,75	

zu Sonstige Erträge/Einnahmen:
zu 2012 bis 2015: Summe Erträge/Einnahmen incl. Finanzerträge

zu Sonstiger Aufwand/Ausgaben:
zu 2012 bis 2015: Summe Aufwand/Ausgaben incl. Finanzaufwand und Steueraufwand

12. Städtische Garantieverpflichtungen

keine

13. Finanzielle Zielvorgaben

keine

14. Finanzhilfedaten

Dieser Betrieb erhält von der Landeshauptstadt München keine Finanzhilfen.

15. Kreditaufnahmen

Nr.	Position in [Tsd. €]	2012	2013	2014	2015	2016
1	Kredit 1	0	0	0	0	k. A.

1. Betrieb

Name M-net Telekommunikations GmbH		UA
Rechtsform (einschließlich Zusatz) GmbH		Fachreferat nicht vorhanden
Gemeinnützigkeit nein		Betreuungsreferat Referat für Arbeit und Wirtschaft

2. Gesellschafter

Stamm- / Grundkapital:	2.497 [Tsd. €]	
Gesellschafter / Eigentümer	Anteile	
	[Tsd. €]	%
SWM Services GmbH (siehe auch dort)	1.594	63,84
Stadtwerke Augsburg Energie GmbH	329	13,17
Allgäuer Überlandwerk GmbH	231	9,24
infra fürth gmbh	114	4,58
N-ERGIE AG	114	4,58
Erlanger Stadtwerke AG	114	4,58

3. Vertreter und Organe

Siehe Punkt 5 und 6

4. Gegenstand und Aufgaben des Betriebes

Gegenstand des Unternehmens ist die Erbringung von Telekommunikationsdienstleistungen, unter Berücksichtigung der Förderung der Wirtschaftsräume, in denen die Gesellschafter der M-net tätig sind.

5. Bezeichnung der Vertretung

Vertretung	Name	Aufgabe	Bezüge 2015 [Tsd. €]
Geschäftsführung	Jens Prautzsch	Sprecher der Geschäftsführung (seit 01.06.2011)	
	Simone Büber-Monath	Kaufmännischer Geschäftsführer (seit 01.01.2013)	
	Michael Fränkle	Geschäftsführer Technik (seit 08.06.2015)	

zur Vertretung Geschäftsführung:

Bezüge der Geschäftsführung / Vorstand analog zu § 285 Nr. 9 HGB.

6. Mitglieder der Beschlussorgane

Beschlussorgan	Name - Funktion
Gesellschafterversammlung	-
	-

zu Gesellschafterversammlung:
vgl. Position Gesellschafter

7. Unterbeteiligungen

keine

8. Leistungsdaten

Leistungen	2012	2013	2014	2015	2016
nicht ausgewiesen					

zu nicht ausgewiesen:

zu 2012: Es werden keine Einzelleistungen dargestellt, sondern auf Gegenstand und Aufgaben des Betriebes verwiesen.

zu 2013 bis 2016: Zur Ausnahme der Datenlieferung siehe Beschluss des Ausschusses für Arbeit und Wirtschaft vom 01.03.2011 (SB).

9. Beschäftigte

Anzahl	2012	2013	2014	2015	2016
Durchschnittliches Vollzeitäquivalent	k. V.				
davon weiblich [%]					
davon männlich [%]					
davon nicht differenziert [%]					
davon schwerbehindert [%]					

zu Durchschnittliches Vollzeitäquivalent:

zu 2013 bis 2016: Zur Ausnahme der Datenlieferung siehe Beschluss des Ausschusses für Arbeit und Wirtschaft vom 01.03.2011 (SB).

10. Bilanzdaten / Vermögensdaten

Nr.	Position in [Tsd. €]	2012	2013	2014	2015	2016
	AKTIVA					
1	Anlagevermögen					
2	Umlaufvermögen					
3	Sonstiges					
4	Summe Aktiva					
	PASSIVA					
5	Eigenkapital					
6	Gezeichnetes Kapital					
7	Rücklagen					
8	Sonstige EK-Posten					
9	Gewinn- und Verlustvortrag					
10	Ergebnis					
11	Rückstellungen					
12	Verbindlichkeiten					
13	Verbindlichkeiten gegenüber Gesellschaftern					
14	Andere Verbindlichkeiten					
15	Sonstiges					
16	Summe Passiva	k. A.				
	Bilanzkennzahlen					
17	Eigenkapitalquote [%]					
18	Verschuldungsgrad [%]					
19	Eigenkapitalverzinsung [%]					

zu 2013 bis 2016: Zur Ausnahme der Datenlieferung siehe Beschluss des Ausschusses für Arbeit und Wirtschaft vom 01.03.2011 (SB).

11. Daten der Erfolgsrechnung / Haushaltsdaten

Nr.	Position in [Tsd. €]	2012	2013	2014	2015	2016
1	Erlöse/Gebühren/Entgelte					
2	Sonstige Erträge/Einnahmen	10.818				
3	Summe Erträge/Einnahmen	10.818				
4	Sachaufwand/-ausgaben					
5	Personalaufwand/-ausgaben					
6	Abschreibungen					
8	Sonstiger Aufwand/Ausgaben		-2.460	-47	-449	-150
9	Summe Aufwand/Ausgaben		-2.460	-47	-449	-150
10	Betriebs-/Haushaltsergebnis	10.818	-2.460	-47	-449	-150
11	Finanzergebnis					
12	Ergebnis der gewöhnlichen Geschäftstätigkeit	10.818	-2.460	-47	-449	-150
13	Außerordentliches Ergebnis					
14	Steuern					
15	Zwischenergebnis	10.818	-2.460	-47	-449	-150
16	Aufwendungen aus Gewinnabführung			0	0	0
17	Zuschüsse der Eigentümer			0	0	0
18	Jahresüberschuss/-fehlbetrag	10.818	-2.460	-47	-449	-150
	Betriebskennzahlen					
19	Deckungsgrad [%]		0	0	0	0

zu Jahresüberschuss/-fehlbetrag:

zu 2013: Zur Ausnahme der Datenlieferung siehe Beschluss des Ausschusses für Arbeit und Wirtschaft vom 01.03.2011 (SB).

zu Sonstige Erträge/Einnahmen:

zu 2012: Bei dieser Position handelt es sich um das wirtschaftliche Ergebnis.

zu Sonstiger Aufwand/Ausgaben:

zu 2013 bis 2016: Bei dieser Position handelt es sich um das wirtschaftliche Ergebnis.

12. Städtische Garantieverpflichtungen

keine

13. Finanzielle Zielvorgaben

keine

14. Finanzhilfedaten

Dieser Betrieb erhält von der Landeshauptstadt München keine Finanzhilfen.

15. Kreditaufnahmen

Nr.	Position in [Tsd. €]	2012	2013	2014	2015	2016
1	Kredit 1		0	30.000		
2	Kredit 2					

1. Betrieb

Name SWM UK Wind One Limited		UA
Rechtsform (einschließlich Zusatz) Limited (vergleichbar GmbH)		Fachreferat nicht vorhanden
Gemeinnützigkeit nein		Betreuungsreferat Referat für Arbeit und Wirtschaft

2. Gesellschafter

Stamm- / Grundkapital:	886.132 [Tsd. €]	Anteile	
Gesellschafter / Eigentümer		[Tsd. €]	%
Stadtwerke München GmbH (siehe auch dort)		886.132	100

3. Vertreter und Organe

Siehe Punkt 5 und 6

4. Gegenstand und Aufgaben des Betriebes

Holdingsgesellschaft für die Beteiligungsgesellschaften des Offshore-Projektes Gwynt y Mor (Gym Offshore One Limited, Gym Offshore Two Limited, Gym Offshore Three Limited und Gwynt y Mor Offshore Windfarm Limited)

5. Bezeichnung der Vertretung

Vertretung	Name	Aufgabe	Bezüge 2015 [Tsd. €]
Geschäftsführung	Neil Arthur	Geschäftsführung	
	Gerald Martin Harrison	Geschäftsführung	
	Marc Matzke	Geschäftsführung	

zur Vertretung Geschäftsführung:

Basierend auf Art. 94 Abs. 3 GO i.V.m. §§ 285 Nr. 9a, 286 Abs. 4 HGB wurde die Angabe der Bezüge von den Geschäftsführern verweigert.

6. Mitglieder der Beschlussorgane

Beschlussorgan	Name - Funktion
Gesellschafterversammlung	-
	-

zu Gesellschafterversammlung:
vgl. Pos. Gesellschafter

7. Unterbeteiligungen

Beteiligung an	Kapitalanteil		Ergebnis [Tsd. €]
	[Tsd. €]	[%]	
GyM Offshore One Limited (siehe auch dort)	439.825	100	10.429
GyM Offshore Three Limited (siehe auch dort)	146.506	100	3.467
GyM Offshore Two Limited (siehe auch dort)	298.318	100	6.979

8. Leistungsdaten

Leistungen	2012	2013	2014	2015	2016
nicht ausgewiesen					

zu nicht ausgewiesen:

Zur Ausnahme der Datenlieferung siehe Beschluss des Ausschusses für Arbeit und Wirtschaft vom 01.03.2011 (SB).

9. Beschäftigte

Anzahl	2012	2013	2014	2015	2016
Durchschnittliches Vollzeitäquivalent	0				
davon weiblich [%]					
davon männlich [%]					
davon nicht differenziert [%]	100				
davon schwerbehindert [%]					

zu Durchschnittliches Vollzeitäquivalent:

zu 2013 bis 2016: Zur Ausnahme der Datenlieferung siehe Beschluss des Ausschusses für Arbeit und Wirtschaft vom 01.03.2011 (SB).

10. Bilanzdaten / Vermögensdaten

Nr.	Position in [Tsd. €]	2012	2013	2014	2015	2016
	AKTIVA					
3	Sonstiges					
4	Summe Aktiva					
	PASSIVA					
15	Sonstiges					
16	Summe Passiva					
	Bilanzkennzahlen					

Zur Ausnahme der Datenlieferung siehe Beschluss des Ausschusses für Arbeit und Wirtschaft vom 01.03.2011 (SB).

11. Daten der Erfolgsrechnung / Haushaltsdaten

Nr.	Position in [Tsd. €]	2012	2013	2014	2015	2016
1	Erlöse/Gebühren/Entgelte			252	2.342	1.857
2	Sonstige Erträge/Einnahmen					
3	Summe Erträge/Einnahmen			252	2.342	1.857
8	Sonstiger Aufwand/Ausgaben	-72	-500			
9	Summe Aufwand/Ausgaben	-72	-500			
10	Betriebs-/Haushaltsergebnis	-72	-500	252	2.342	1.857
12	Ergebnis der gewöhnlichen Geschäftstätigkeit	-72	-500	252	2.342	1.857
15	Zwischenergebnis	-72	-500	252	2.342	1.857
18	Jahresüberschuss/-fehlbetrag	-72	-500	252	2.342	1.857
	Betriebskennzahlen					
19	Deckungsgrad [%]	0	0			

zu Erlöse/Gebühren/Entgelte:

zu 2014: Bei diesem Betrag handelt es sich um das wirtschaftliche Ergebnis.

zu 2015: Jahresergebnis, Windpark wurde in 2015 vollständig in Betrieb genommen

zu 2016: Bei diesem Betrag handelt es sich um das wirtschaftliche Ergebnis. Erstes volles Betriebsjahr.

zu Jahresüberschuss/-fehlbetrag:

Zur Ausnahme der Datenlieferung siehe Beschluss des Ausschusses für Arbeit und Wirtschaft vom 01.03.2011 (SB).

zu Sonstiger Aufwand/Ausgaben:

zu 2012: Bei dieser Position handelt es sich um das wirtschaftliche Ergebnis, umgerechnet zum Stichtagskurs von 1 GBP = 1,22196 €.

zu 2013: Jahresergebnis umgerechnet zum Stichtagskurs von 1 GBP = 1,19763 € (31.12.2013)

12. Städtische Garantieverpflichtungen

keine

13. Finanzielle Zielvorgaben

keine

14. Finanzhilfedaten

Dieser Betrieb erhält von der Landeshauptstadt München keine Finanzhilfen.

15. Kreditaufnahmen

Nr.	Position in [Tsd. €]	2012	2013	2014	2015	2016
1	Kredit 1	0	0	0	0	0

1. Betrieb

Name Gym Offshore One Limited		UA
Rechtsform (einschließlich Zusatz) Limited (vergleichbar GmbH)		Fachreferat nicht vorhanden
Gemeinnützigkeit nein		Betreuungsreferat Referat für Arbeit und Wirtschaft

2. Gesellschafter

Stamm- / Grundkapital:	439.825 [Tsd. €]	Anteile	
Gesellschafter / Eigentümer		[Tsd. €]	%
SWM UK Wind One Limited (siehe auch dort)		439.825	100

3. Vertreter und Organe

Siehe Punkt 5 und 6

4. Gegenstand und Aufgaben des Betriebes

Realisierung und Betrieb eines Offshore-Windparks in England

5. Bezeichnung der Vertretung

Vertretung	Name	Aufgabe	Bezüge 2015 [Tsd. €]
Geschäftsführung	Neil Arthur	Geschäftsführung	
	Gerald Martin Harrison	Geschäftsführung	
	Marc Matzke	Geschäftsführung	

zur Vertretung Geschäftsführung:

Basierend auf Art. 94 Abs. 3 GO i.V.m. §§ 285 Nr. 9a, 286 Abs. 4 HGB wurde die Angabe der Bezüge von den Geschäftsführern verweigert.

6. Mitglieder der Beschlussorgane

Beschlussorgan	Name - Funktion
Gesellschafterversammlung	-
	-

zu Gesellschafterversammlung:

vgl. Pos. Gesellschafter

7. Unterbeteiligungen

Beteiligung an	Kapitalanteil		Ergebnis [Tsd. €]
	[Tsd. €]	[%]	
Gwynt y Môr Offshore Windfarm Limited (siehe auch dort)	0	15	0

zu Gwynt y Môr Offshore Windfarm Limited (siehe auch dort):

zum Vorjahresergebnis:

Das Jahresergebnis 2015 liegt noch nicht vor, vorläufige Zahlen belaufen sich auf ein Jahresergebnis für 2015 von Null.

8. Leistungsdaten

Leistungen	2012	2013	2014	2015	2016
nicht ausgewiesen					

zu nicht ausgewiesen:

Zur Ausnahme der Datenlieferung siehe Beschluss des Ausschusses für Arbeit und Wirtschaft vom 01.03.2011 (SB).

9. Beschäftigte

Anzahl	2012	2013	2014	2015	2016
Durchschnittliches Vollzeitäquivalent					
davon nicht differenziert [%]					

zu Durchschnittliches Vollzeitäquivalent:

Zur Ausnahme der Datenlieferung siehe Beschluss des Ausschusses für Arbeit und Wirtschaft vom 01.03.2011 (SB).

10. Bilanzdaten / Vermögensdaten

Nr.	Position in [Tsd. €]	2012	2013	2014	2015	2016
	AKTIVA					
3	Sonstiges					
4	Summe Aktiva					
	PASSIVA					
15	Sonstiges					
16	Summe Passiva					
	Bilanzkennzahlen					

Zur Ausnahme der Datenlieferung siehe Beschluss des Ausschusses für Arbeit und Wirtschaft vom 01.03.2011 (SB).

11. Daten der Erfolgsrechnung / Haushaltsdaten

Nr.	Position in [Tsd. €]	2012	2013	2014	2015	2016
2	Sonstige Erträge/Einnahmen		-1.647	2.097	10.429	9.571
3	Summe Erträge/Einnahmen		-1.647	2.097	10.429	9.571
8	Sonstiger Aufwand/Ausgaben	-23				
9	Summe Aufwand/Ausgaben	-23				
10	Betriebs-/Haushaltsergebnis	-23	-1.647	2.097	10.429	9.571
12	Ergebnis der gewöhnlichen Geschäftstätigkeit	-23	-1.647	2.097	10.429	9.571
15	Zwischenergebnis	-23	-1.647	2.097	10.429	9.571
18	Jahresüberschuss/-fehlbetrag	-23	-1.647	2.097	10.429	9.571
	Betriebskennzahlen					
19	Deckungsgrad [%]	0				

zu Jahresüberschuss/-fehlbetrag:

Zur Ausnahme der Datenlieferung siehe Beschluss des Ausschusses für Arbeit und Wirtschaft vom 01.03.2011 (SB).

zu Sonstige Erträge/Einnahmen:

zu 2014: Bei diesem Betrag handelt es sich um das wirtschaftliche Ergebnis.

zu 2015: Jahresergebnis, Windpark wurde in 2015 vollständig in Betrieb genommen

zu 2016: Jahresergebnis, erstes volles Betriebsjahr.

zu Sonstiger Aufwand/Ausgaben:

zu 2012: Bei dieser Position handelt es sich um das wirtschaftliche Ergebnis, umgerechnet zum Stichtagskurs von 1 GBP = 1,22196 €.

12. Städtische Garantieverpflichtungen

Keine

13. Finanzielle Zielvorgaben

Keine

14. Finanzhilfedaten

Dieser Betrieb erhält von der Landeshauptstadt München keine Finanzhilfen.

15. Kreditaufnahmen

Nr.	Position in [Tsd. €]	2012	2013	2014	2015	2016
1	Kredit 1	0	0	0	0	0

1. Betrieb

Name Gwynt y Môr Offshore Windfarm Limited	UA
Rechtsform (einschließlich Zusatz) Limited (vergleichbar GmbH)	Fachreferat nicht vorhanden
Gemeinnützigkeit nein	Betreuungsreferat Referat für Arbeit und Wirtschaft

2. Gesellschafter

Stamm- / Grundkapital:	0 [Tsd. €]	
Gesellschafter / Eigentümer	[Tsd. €]	Anteile %
Gym Offshore One Limited (siehe auch dort)	0	15
Gym Offshore Two Limited (siehe auch dort)	0	10
Gym Offshore Three Limited (siehe auch dort)	0	5
Gym Renewables One Limited	0	10
UK Green Investment Gym Participant Limited	0	10
RWE Npower Renewables (Newco) 2 Limited	0	10
RWE Npower Renewables (Newco) 3 Limited	0	10
RWE Npower Renewables (Newco) 4 Limited	0	30

3. Vertreter und Organe

Siehe Punkt 5 und 6

4. Gegenstand und Aufgaben des Betriebes

Projektgesellschaft, die auch Inhaberin der Genehmigung für den Bau und Betrieb des Offshore-Windparks ist.

5. Bezeichnung der Vertretung

Vertretung	Name	Aufgabe	Bezüge 2015 [Tsd. €]
Geschäftsführung	Alex Linsell	Geschäftsführung	
	Paul Cowling	Geschäftsführung	
	Jonathan Boles	Geschäftsführung	
	Christian Moldan	Geschäftsführung	
	Silke Schulte	Geschäftsführung	
	Marc Matzke	Geschäftsführung	
	Hans Bünting	Geschäftsführung	
	Richard Sandford	Geschäftsführung	
	Christian Möckl	Geschäftsführung	
	Karl Smith	Geschäftsführung	

zur Vertretung Geschäftsführung:

Basierend auf Art. 94 Abs. 3 GO i.V.m. §§ 285 Nr. 9a, 286 Abs. 4 HGB wurde die Angabe der Bezüge von den Geschäftsführern verweigert.

6. Mitglieder der Beschlussorgane

Beschlussorgan	Name - Funktion
Gesellschafterversammlung	-
	-

zu Gesellschafterversammlung:
vgl. Pos. Gesellschafter

7. Unterbeteiligungen

keine

8. Leistungsdaten

Bei den Daten für 2015 handelt es sich um Zahlen aus einem vorläufigen Jahresabschluss.

Leistungen	2012	2013	2014	2015	2016
nicht ausgewiesen					

zu nicht ausgewiesen:
Zur Ausnahme der Datenlieferung siehe Beschluss des Ausschusses für Arbeit und Wirtschaft vom 01.03.2011 (SB).

9. Beschäftigte

Bei den Daten für 2015 handelt es sich um Zahlen aus einem vorläufigen Jahresabschluss.

Anzahl	2012	2013	2014	2015	2016
Durchschnittliches Vollzeitäquivalent					
davon nicht differenziert [%]					

zu Durchschnittliches Vollzeitäquivalent:
Zur Ausnahme der Datenlieferung siehe Beschluss des Ausschusses für Arbeit und Wirtschaft vom 01.03.2011 (SB).

10. Bilanzdaten / Vermögensdaten

Bei den Daten für 2015 handelt es sich um Zahlen aus einem vorläufigen Jahresabschluss.

Nr.	Position in [Tsd. €]	2012	2013	2014	2015	2016
	AKTIVA					
3	Sonstiges					
4	Summe Aktiva					
	PASSIVA					
15	Sonstiges					
16	Summe Passiva					
	Bilanzkennzahlen					

Zur Ausnahme der Datenlieferung siehe Beschluss des Ausschusses für Arbeit und Wirtschaft vom 01.03.2011 (SB).

11. Daten der Erfolgsrechnung / Haushaltsdaten

Bei den Daten für 2015 handelt es sich um Zahlen aus einem vorläufigen Jahresabschluss.

Nr.	Position in [Tsd. €]	2012	2013	2014	2015	2016
2	Sonstige Erträge/Einnahmen		35	436	0	
3	Summe Erträge/Einnahmen		35	436	0	
8	Sonstiger Aufwand/Ausgaben	-5				
9	Summe Aufwand/Ausgaben	-5				
10	Betriebs-/Haushaltsergebnis	5	35	436	0	
12	Ergebnis der gewöhnlichen Geschäftstätigkeit	5	35	436	0	
15	Zwischenergebnis	5	35	436	0	
18	Jahresüberschuss/-fehlbetrag	5	35	436	0	n. v.
	Betriebskennzahlen					
19	Deckungsgrad [%]	0				

zu Jahresüberschuss/-fehlbetrag:

zu 2012 bis 2015: Zur Ausnahme der Datenlieferung siehe Beschluss des Ausschusses für Arbeit und Wirtschaft vom 01.03.2011 (SB).

zu Sonstige Erträge/Einnahmen:

zu 2014: Bei diesem Betrag handelt es sich um das wirtschaftliche Ergebnis.

zu 2015: Das Jahresergebnis liegt noch nicht vor, wird aber voraussichtlich um 0 € liegen.

zu Sonstiger Aufwand/Ausgaben:

zu 2012: Bei dieser Position handelt es sich um das wirtschaftliche Ergebnis, umgerechnet zum Stichtagskurs von 1 GBP = 1,22196 €.

12. Städtische Garantieverpflichtungen

Keine

13. Finanzielle Zielvorgaben

Keine

14. Finanzhilfedaten

Dieser Betrieb erhält von der Landeshauptstadt München keine Finanzhilfen.

15. Kreditaufnahmen

Bei den Daten für 2015 handelt es sich um Zahlen aus einem vorläufigen Jahresabschluss.

Nr.	Position in [Tsd. €]	2012	2013	2014	2015	2016
1	Kredit 1	0	0	0	0	0

1. Betrieb

Name Gym Offshore Two Limited	UA
Rechtsform (einschließlich Zusatz) Limited (vergleichbar GmbH)	Fachreferat nicht vorhanden
Gemeinnützigkeit nein	Betreuungsreferat Referat für Arbeit und Wirtschaft

2. Gesellschafter

Stamm- / Grundkapital:	298.318 [Tsd. €]	Anteile	
Gesellschafter / Eigentümer		[Tsd. €]	%
SWM UK Wind One Limited (siehe auch dort)		298.318	100

3. Vertreter und Organe

Siehe Punkt 5 und 6

4. Gegenstand und Aufgaben des Betriebes

Realisierung und Betrieb eines Offshore-Windparks in England

5. Bezeichnung der Vertretung

Vertretung	Name	Aufgabe	Bezüge 2015 [Tsd. €]
Geschäftsführung	Neil Arthur	Geschäftsführung	
	Gerald Martin Harrison	Geschäftsführung	
	Christian Moldan	Geschäftsführung	

zur Vertretung Geschäftsführung:

Basierend auf Art. 94 Abs. 3 GO i.V.m. §§ 285 Nr. 9a, 286 Abs. 4 HGB wurde die Angabe der Bezüge von den Geschäftsführern verweigert.

6. Mitglieder der Beschlussorgane

Beschlussorgan	Name - Funktion
Gesellschafterversammlung	-
	-

zu Gesellschafterversammlung:
vgl. Pos. Gesellschafter

7. Unterbeteiligungen

Beteiligung an	Kapitalanteil		Ergebnis [Tsd. €]
	[Tsd. €]	[%]	
Gwynt y Môr Offshore Windfarm Limited (siehe auch dort)	0	10	0

zu Gwynt y Môr Offshore Windfarm Limited (siehe auch dort):

zum Vorjahresergebnis:

Das Jahresergebnis 2015 liegt noch nicht vor, vorläufige Zahlen belaufen sich auf ein Jahresergebnis für 2015 von Null.

8. Leistungsdaten

Leistungen	2012	2013	2014	2015	2016
nicht ausgewiesen					

zu nicht ausgewiesen:

Zur Ausnahme der Datenlieferung siehe Beschluss des Ausschusses für Arbeit und Wirtschaft vom 01.03.2011 (SB).

9. Beschäftigte

Anzahl	2012	2013	2014	2015	2016
Durchschnittliches Vollzeitäquivalent					
davon nicht differenziert [%]					

zu Durchschnittliches Vollzeitäquivalent:

Zur Ausnahme der Datenlieferung siehe Beschluss des Ausschusses für Arbeit und Wirtschaft vom 01.03.2011 (SB).

10. Bilanzdaten / Vermögensdaten

Nr.	Position in [Tsd. €]	2012	2013	2014	2015	2016
	AKTIVA					
3	Sonstiges					
4	Summe Aktiva					
	PASSIVA					
15	Sonstiges					
16	Summe Passiva					
	Bilanzkennzahlen					

Zur Ausnahme der Datenlieferung siehe Beschluss des Ausschusses für Arbeit und Wirtschaft vom 01.03.2011 (SB).

11. Daten der Erfolgsrechnung / Haushaltsdaten

Nr.	Position in [Tsd. €]	2012	2013	2014	2015	2016
2	Sonstige Erträge/Einnahmen		-1.108	1.396	6.979	6.286
3	Summe Erträge/Einnahmen		-1.108	1.396	6.979	6.286
8	Sonstiger Aufwand/Ausgaben	181				
9	Summe Aufwand/Ausgaben	181				
10	Betriebs-/Haushaltsergebnis	181	-1.108	1.396	6.979	6.286
12	Ergebnis der gewöhnlichen Geschäftstätigkeit	181	-1.108	1.396	6.979	6.286
15	Zwischenergebnis	181	-1.108	1.396	6.979	6.286
18	Jahresüberschuss/-fehlbetrag	181	-1.108	1.396	6.979	6.286
	Betriebskennzahlen					
19	Deckungsgrad [%]	0				

zu Jahresüberschuss/-fehlbetrag:

Zur Ausnahme der Datenlieferung siehe Beschluss des Ausschusses für Arbeit und Wirtschaft vom 01.03.2011 (SB).

zu Sonstige Erträge/Einnahmen:

zu 2014: Bei diesem Betrag handelt es sich um das wirtschaftliche Ergebnis.

zu 2015: Jahresergebnis, Windpark wurde in 2015 vollständig in Betrieb genommen

zu 2016: Bei diesem Betrag handelt es sich um das wirtschaftliche Ergebnis. Erstes volles Betriebsjahr.

zu Sonstiger Aufwand/Ausgaben:

zu 2012: Bei dieser Position handelt es sich um das wirtschaftliche Ergebnis, umgerechnet zum Stichtagskurs von 1 GBP = 1,22196 €.

12. Städtische Garantieverpflichtungen

Keine

13. Finanzielle Zielvorgaben

Keine

14. Finanzhilfedaten

Dieser Betrieb erhält von der Landeshauptstadt München keine Finanzhilfen.

15. Kreditaufnahmen

Nr.	Position in [Tsd. €]	2012	2013	2014	2015	2016
1	Kredit 1	0	0	0	0	0

1. Betrieb

Name Gym Offshore Three Limited		UA
Rechtsform (einschließlich Zusatz) Limited (vergleichbar GmbH)		Fachreferat nicht vorhanden
Gemeinnützigkeit nein		Betreuungsreferat Referat für Arbeit und Wirtschaft

2. Gesellschafter

Stamm- / Grundkapital:	146.506 [Tsd. €]	Anteile	
Gesellschafter / Eigentümer		[Tsd. €]	%
SWM UK Wind One Limited (siehe auch dort)		146.506	100

3. Vertreter und Organe

Siehe Punkt 5 und 6

4. Gegenstand und Aufgaben des Betriebes

Realisierung und Betrieb eines Offshore-Windparks in England

5. Bezeichnung der Vertretung

Vertretung	Name	Aufgabe	Bezüge 2015 [Tsd. €]
Geschäftsführung	Neil Arthur	Geschäftsführung	
	Gerald Martin Harrison	Geschäftsführung	
	Christian Moldan	Geschäftsführung	

zur Vertretung Geschäftsführung:

Basierend auf Art. 94 Abs. 3 GO i.V.m. §§ 285 Nr. 9a, 286 Abs. 4 HGB wurde die Angabe der Bezüge von den Geschäftsführern verweigert.

6. Mitglieder der Beschlussorgane

Beschlussorgan	Name - Funktion
Gesellschafterversammlung	-
	-

zu Gesellschafterversammlung:
vgl. Position Gesellschafter

7. Unterbeteiligungen

Beteiligung an	Kapitalanteil		Ergebnis [Tsd. €]
	[Tsd. €]	[%]	
Gwynt y Môr Offshore Windfarm Limited (siehe auch dort)	0	5	0

zu Gwynt y Môr Offshore Windfarm Limited (siehe auch dort):

zum Vorjahresergebnis:

Das Jahresergebnis 2015 liegt noch nicht vor, vorläufige Zahlen belaufen sich auf ein Jahresergebnis für 2015 von Null.

8. Leistungsdaten

Leistungen	2012	2013	2014	2015	2016
nicht ausgewiesen					

zu nicht ausgewiesen:

Zur Ausnahme der Datenlieferung siehe Beschluss des Ausschusses für Arbeit und Wirtschaft vom 01.03.2011 (SB).

9. Beschäftigte

Anzahl	2012	2013	2014	2015	2016
Durchschnittliches Vollzeitäquivalent					
davon nicht differenziert [%]					

zu Durchschnittliches Vollzeitäquivalent:

Zur Ausnahme der Datenlieferung siehe Beschluss des Ausschusses für Arbeit und Wirtschaft vom 01.03.2011 (SB).

10. Bilanzdaten / Vermögensdaten

Nr.	Position in [Tsd. €]	2012	2013	2014	2015	2016
	AKTIVA					
3	Sonstiges					
4	Summe Aktiva					
	PASSIVA					
15	Sonstiges					
16	Summe Passiva					
	Bilanzkennzahlen					

Zur Ausnahme der Datenlieferung siehe Beschluss des Ausschusses für Arbeit und Wirtschaft vom 01.03.2011 (SB).

11. Daten der Erfolgsrechnung / Haushaltsdaten

Nr.	Position in [Tsd. €]	2012	2013	2014	2015	2016
2	Sonstige Erträge/Einnahmen		-599	702	3.467	3.429
3	Summe Erträge/Einnahmen		-599	702	3.467	3.429
8	Sonstiger Aufwand/Ausgaben	-70				
9	Summe Aufwand/Ausgaben	-70				
10	Betriebs-/Haushaltsergebnis	-70	-599	702	3.467	3.429
12	Ergebnis der gewöhnlichen Geschäftstätigkeit	-70	-599	702	3.467	3.429
15	Zwischenergebnis	-70	-599	702	3.467	3.429
18	Jahresüberschuss/-fehlbetrag	-70	-599	702	3.467	3.429
	Betriebskennzahlen					
19	Deckungsgrad [%]	0				

zu Jahresüberschuss/-fehlbetrag:

Zur Ausnahme der Datenlieferung siehe Beschluss des Ausschusses für Arbeit und Wirtschaft vom 01.03.2011 (SB).

zu Sonstige Erträge/Einnahmen:

zu 2014: Bei diesem Betrag handelt es sich um das wirtschaftliche Ergebnis.

zu 2015: Jahresergebnis, Windpark wurde in 2015 vollständig in Betrieb genommen

zu 2016: Bei diesem Betrag handelt es sich um das wirtschaftliche Ergebnis. Erstes volles Betriebsjahr.

zu Sonstiger Aufwand/Ausgaben:

zu 2012: Bei dieser Position handelt es sich um das wirtschaftliche Ergebnis, umgerechnet zum Stichtagskurs von 1 GBP = 1,22196 €.

12. Städtische Garantieverpflichtungen

Keine

13. Finanzielle Zielvorgaben

Keine

14. Finanzhilfedaten

Dieser Betrieb erhält von der Landeshauptstadt München keine Finanzhilfen.

15. Kreditaufnahmen

Nr.	Position in [Tsd. €]	2012	2013	2014	2015	2016
1	Kredit 1	0	0	0	0	0

1. Betrieb

Name SWM Versorgungs GmbH		UA
Rechtsform (einschließlich Zusatz) GmbH		Fachreferat nicht vorhanden
Gemeinnützigkeit nein		Betreuungsreferat Referat für Arbeit und Wirtschaft

2. Gesellschafter

Stamm- / Grundkapital:	10.000 [Tsd. €]	Anteile	
Gesellschafter / Eigentümer		[Tsd. €]	%
Stadtwerke München GmbH (siehe auch dort)		10.000	100

3. Vertreter und Organe

Siehe Punkt 5 und 6

4. Gegenstand und Aufgaben des Betriebes

Gegenstand des Unternehmens ist die Versorgung der Bevölkerung mit Strom, Gas, Wasser und Wärme, die Betriebsführung von Erzeugungsanlagen und Bädern sowie die Telekommunikation, ferner die Erfüllung weiterer damit zusammenhängender öffentlicher Zwecke. Die Gesellschaft kann die Abfall- und Klärschlammverbrennung besorgen. Bei der Aufgabenerfüllung sind Boden, Wasser und Luft als natürliche Lebensgrundlage zu beschützen, und es ist auf möglichst sparsamen Umgang mit Energie und Wasser zu achten. Neben Beschaffung und Verkauf von Energie und Wasser einschließlich Energiehandel tritt deshalb als gleichberechtigtes Unternehmensziel der Aufbau von Dienstleistungsangeboten, die geeignet sind, die natürlichen Ressourcen zu schonen und deren Verbrauch zu minimieren.

5. Bezeichnung der Vertretung

Vertretung	Name	Aufgabe	Bezüge 2015 [Tsd. €]
Geschäftsführung	Dr. Florian Bieberbach	Vorsitzender der Geschäftsführung	
	Stephan Schwarz	Geschäftsführer	
	Erna-Maria Trixl	Geschäftsführerin	
	Werner Albrecht	Geschäftsführer	

zur Vertretung Geschäftsführung:
Angaben der Bezüge siehe SWM GmbH

6. Mitglieder der Beschlussorgane

Beschlussorgan	Name - Funktion
Gesellschafterversammlung	-
	-

zu Gesellschafterversammlung:
vgl. Pos. Gesellschafter

7. Unterbeteiligungen

keine

8. Leistungsdaten

Leistungen	2012	2013	2014	2015	2016
nicht ausgewiesen					

zu nicht ausgewiesen:

Die Gesellschaft erbringt Leistungen gemäß ihres Geschäftszwecks.

9. Beschäftigte

Anzahl	2012	2013	2014	2015	2016
Durchschnittliches Vollzeitäquivalent	k. A.	k. A.	k. A.	k. A.	k. A.
davon weiblich [%]					
davon männlich [%]					
davon nicht differenziert [%]					
davon schwerbehindert [%]					

10. Bilanzdaten / Vermögensdaten

Nr.	Position in [Tsd. €]	2012	2013	2014	2015	2016
	AKTIVA					
1	Anlagevermögen					
2	Umlaufvermögen					
3	Sonstiges					
4	Summe Aktiva					
	PASSIVA					
5	Eigenkapital					
6	Gezeichnetes Kapital					
7	Rücklagen					
8	Sonstige EK-Posten					
9	Gewinn- und Verlustvortrag					
10	Ergebnis					
11	Rückstellungen					
12	Verbindlichkeiten					
13	Verbindlichkeiten gegenüber Gesellschaftern					
14	Andere Verbindlichkeiten					
15	Sonstiges					
16	Summe Passiva	k. A.	k. A.	k. A.	k. A.	k. A.
	Bilanzkennzahlen					
17	Eigenkapitalquote [%]					
18	Verschuldungsgrad [%]					
19	Eigenkapitalverzinsung [%]					

11. Daten der Erfolgsrechnung / Haushaltsdaten

Nr.	Position in [Tsd. €]	2012	2013	2014	2015	2016
1	Erlöse/Gebühren/Entgelte					
2	Sonstige Erträge/Einnahmen	2.031.318	2.197.805	2.067.751	2.071.292	
3	Summe Erträge/Einnahmen	2.031.318	2.197.805	2.067.751	2.071.292	
4	Sachaufwand/-ausgaben					
5	Personalaufwand/-ausgaben					
6	Abschreibungen					
8	Sonstiger Aufwand/Ausgaben	-2.026.567	-2.193.299	-2.069.315	-2.070.707	
9	Summe Aufwand/Ausgaben	-2.026.567	-2.193.299	-2.069.315	-2.070.707	
10	Betriebs-/Haushaltsergebnis	4.751	4.506	-1.564	585	
11	Finanzergebnis					
12	Ergebnis der gewöhnlichen Geschäftstätigkeit	4.751	4.506	-1.564	585	
14	Steuern					
15	Zwischenergebnis	4.751	4.506	-1.564	585	
16	Aufwendungen aus Gewinnabführung	-4.751	-4.506	0	-585	
17	Zuschüsse der Eigentümer	0	0	1.564	0	
18	Jahresüberschuss/-fehlbetrag	0	0	0	0	k. A.
	Betriebskennzahlen					
19	Deckungsgrad [%]	100,23	100,21	99,92	100,03	

zu Sonstige Erträge/Einnahmen:

zu 2012 bis 2015: Summe Erträge/Einnahmen incl. Finanzerträge

zu Sonstiger Aufwand/Ausgaben:

zu 2012 bis 2015: Summe Aufwand/Ausgaben incl. Finanzaufwand und Steueraufwand

12. Städtische Garantieverpflichtungen

keine

13. Finanzielle Zielvorgaben

keine

14. Finanzhilfedaten

Dieser Betrieb erhält von der Landeshauptstadt München keine Finanzhilfen.

15. Kreditaufnahmen

Nr.	Position in [Tsd. €]	2012	2013	2014	2015	2016
1	Kredit 1	0	0	0	0	k. A.

1. Betrieb

Name SWM Wind Havelland Holding GmbH & Co. KG		UA
Rechtsform (einschließlich Zusatz) GmbH & Co. KG		Fachreferat Referat für Arbeit und Wirtschaft
Gemeinnützigkeit nein		Betreuungsreferat nicht vorhanden

2. Gesellschafter

Stamm- / Grundkapital:	10 [Tsd. €]	
Gesellschafter / Eigentümer	[Tsd. €]	Anteile %
1) Stadtwerke München GmbH (siehe auch dort)	8	75
Entega (vormals HEAG Südhessische Energie AG)	1	12,5
Mainova Aktiengesellschaft	1	12,5
SWM Erneuerbare Energien Verwaltungs-GmbH (siehe auch dort)	0	0

zu 1: Hier Kapital laut Handelsregister

3. Vertreter und Organe

Siehe Punkt 5 und 6

4. Gegenstand und Aufgaben des Betriebes

Der Betrieb von Windenergieanlagen, der Verkauf des erzeugten Stromes bzw. die Einspeisung des erzeugten Stromes nach dem Erneuerbare-Energien-Gesetz, die Beteiligung an Gesellschaften zu diesem Zweck sowie damit zusammenhängende Tätigkeiten. Aktuell übt die Gesellschaft überwiegend eine Holdingfunktion aus. Sie hält 100 % der Anteile an einer Windparkgesellschaft (vor Verschmelzung im Jahr 2012 waren es neun) in der Rechtsform der KG sowie einer Zwischengesellschaft in der Rechtsform der KG, die wiederum 100 % an einer Umspannungsgesellschaft hält.

5. Bezeichnung der Vertretung

Vertretung	Name	Aufgabe	Bezüge 2015 [Tsd. €]
Geschäftsführung	SWM Erneuerbare Energien Verwaltungs-GmbH	Persönlich haftende, geschäftsführende Komplementärin	

zu SWM Erneuerbare Energien Verwaltungs-GmbH:

Basierend auf Art. 94 Abs. 3 GO i.V.m. §§ 285 Nr. 9a, 286 Abs. 4 HGB wurde die Angabe der Bezüge vom Geschäftsführer verweigert.

6. Mitglieder der Beschlussorgane

Beschlussorgan	Name - Funktion
Gesellschafterversammlung	-
	-

zu Gesellschafterversammlung:
vgl. Pos. Gesellschafter

7. Unterbeteiligungen

Beteiligung an	Kapitalanteil		Ergebnis [Tsd. €]
	[Tsd. €]	[%]	
SWM Wind Havelland Umspannwerk Holdinggesellschaft Wustermark GmbH & Co. KG (siehe auch dort)	5	100	4
SWM Windpark Havelland GmbH & Co. KG (siehe auch dort)	10.300	100	5.522

8. Leistungsdaten

Leistungen	2012	2013	2014	2015	2016
nicht ausgewiesen					

zu nicht ausgewiesen:

Zur Ausnahme der Datenlieferung siehe Beschluss des Ausschusses für Arbeit und Wirtschaft vom 01.03.2011 (SB).

9. Beschäftigte

Anzahl	2012	2013	2014	2015	2016
Durchschnittliches Vollzeitäquivalent					
davon nicht differenziert [%]					

zu Durchschnittliches Vollzeitäquivalent:

Zur Ausnahme der Datenlieferung siehe Beschluss des Ausschusses für Arbeit und Wirtschaft vom 01.03.2011 (SB).

10. Bilanzdaten / Vermögensdaten

Nr.	Position in [Tsd. €]	2012	2013	2014	2015	2016
	AKTIVA					
3	Sonstiges					
4	Summe Aktiva					
	PASSIVA					
15	Sonstiges					
16	Summe Passiva					
	Bilanzkennzahlen					

Zur Ausnahme der Datenlieferung siehe Beschluss des Ausschusses für Arbeit und Wirtschaft vom 01.03.2011 (SB).

11. Daten der Erfolgsrechnung / Haushaltsdaten

Nr.	Position in [Tsd. €]	2012	2013	2014	2015	2016
2	Sonstige Erträge/Einnahmen	2.257	3.125	1.849		2.378
3	Summe Erträge/Einnahmen	2.257	3.125	1.849		2.378
8	Sonstiger Aufwand/Ausgaben				-4.434	
9	Summe Aufwand/Ausgaben				-4.434	
10	Betriebs-/Haushaltsergebnis	2.257	3.125	1.849	-4.434	2.378
12	Ergebnis der gewöhnlichen Geschäftstätigkeit	2.257	3.125	1.849	-4.434	2.378
15	Zwischenergebnis	2.257	3.125	1.849	-4.434	2.378
18	Jahresüberschuss/-fehlbetrag	2.257	3.125	1.849	-4.434	2.378
	Betriebskennzahlen					
19	Deckungsgrad [%]				0	

zu Jahresüberschuss/-fehlbetrag:

Zur Ausnahme der Datenlieferung siehe Beschluss des Ausschusses für Arbeit und Wirtschaft vom 01.03.2011 (SB).

zu Sonstige Erträge/Einnahmen:

zu 2012, 2013, 2014: Bei dieser Position handelt es sich um das wirtschaftliche Ergebnis.

zu 2016: Jahresergebnis gemäß Gremienplanung

zu Sonstiger Aufwand/Ausgaben:

zu 2015: Bei dieser Position handelt es sich um das wirtschaftliche Ergebnis. 2015 geprägt durch Impairment i.H.v. 9.927.873,17 Euro

12. Städtische Garantieverpflichtungen

keine

13. Finanzielle Zielvorgaben

keine

14. Finanzhilfedaten

Dieser Betrieb erhält von der Landeshauptstadt München keine Finanzhilfen.

15. Kreditaufnahmen

Nr.	Position in [Tsd. €]	2012	2013	2014	2015	2016
1	Kredit 1	0	0	0	0	0

1. Betrieb

Name SWM Wind Havelland Umspannwerk Holdinggesellschaft Wustermark GmbH & Co. KG	UA
Rechtsform (einschließlich Zusatz) GmbH & Co. KG	Fachreferat nicht vorhanden
Gemeinnützigkeit nein	Betreuungsreferat Referat für Arbeit und Wirtschaft

2. Gesellschafter

Stamm- / Grundkapital:	5 [Tsd. €]	
Gesellschafter / Eigentümer	[Tsd. €]	%
SWM Wind Havelland Holding GmbH & Co. KG (siehe auch dort)	5	100
SWM Erneuerbare Energien Verwaltungs-GmbH (siehe auch dort)	0	0

3. Vertreter und Organe

Siehe Punkt 5 und 6

4. Gegenstand und Aufgaben des Betriebes

Die Gesellschaft befasst sich mit Handlungen und Rechtsgeschäften, die im Zusammenhang mit der Errichtung und dem Betrieb von Windkraftanlagen, mit der Erzeugung von elektrischer Energie sowie dem Verkauf der elektrischen Energie an EVU stehen.

5. Bezeichnung der Vertretung

Vertretung	Name	Aufgabe	Bezüge 2015 [Tsd. €]
Geschäftsführung	SWM Erneuerbare Energien Verwaltungs-GmbH	Persönlich haftende, geschäftsführende Komplementärin	

zu SWM Erneuerbare Energien Verwaltungs-GmbH:

Basierend auf Art. 94 Abs. 3 GO i.V.m. §§ 285 Nr. 9a, 286 Abs. 4 HGB wurde die Angabe der Bezüge vom Geschäftsführer verweigert.

6. Mitglieder der Beschlussorgane

Beschlussorgan	Name - Funktion
Gesellschafterversammlung	-
	-

zu Gesellschafterversammlung:
vgl. Pos. Gesellschafter

7. Unterbeteiligungen

Beteiligung an	Kapitalanteil		Ergebnis [Tsd. €]
	[Tsd. €]	[%]	
SWM Wind Havelland Umspannwerk GmbH (siehe auch dort)	26	100	27

8. Leistungsdaten

Leistungen	2012	2013	2014	2015	2016
nicht ausgewiesen					

zu nicht ausgewiesen:

Zur Ausnahme der Datenlieferung siehe Beschluss des Ausschusses für Arbeit und Wirtschaft vom 01.03.2011 (SB).

9. Beschäftigte

Anzahl	2012	2013	2014	2015	2016
Durchschnittliches Vollzeitäquivalent					
davon nicht differenziert [%]					

zu Durchschnittliches Vollzeitäquivalent:

Zur Ausnahme der Datenlieferung siehe Beschluss des Ausschusses für Arbeit und Wirtschaft vom 01.03.2011 (SB).

10. Bilanzdaten / Vermögensdaten

Nr.	Position in [Tsd. €]	2012	2013	2014	2015	2016
	AKTIVA					
3	Sonstiges					
4	Summe Aktiva					
	PASSIVA					
15	Sonstiges					
16	Summe Passiva					
	Bilanzkennzahlen					

Zur Ausnahme der Datenlieferung siehe Beschluss des Ausschusses für Arbeit und Wirtschaft vom 01.03.2011 (SB).

11. Daten der Erfolgsrechnung / Haushaltsdaten

Nr.	Position in [Tsd. €]	2012	2013	2014	2015	2016
2	Sonstige Erträge/Einnahmen		19	1	4	4
3	Summe Erträge/Einnahmen		19	1	4	4
8	Sonstiger Aufwand/Ausgaben	-30				
9	Summe Aufwand/Ausgaben	-30				
10	Betriebs-/Haushaltsergebnis	-30	19	1	4	4
12	Ergebnis der gewöhnlichen Geschäftstätigkeit	-30	19	1	4	4
15	Zwischenergebnis	-30	19	1	4	4
18	Jahresüberschuss/-fehlbetrag	-30	19	1	4	4
	Betriebskennzahlen					
19	Deckungsgrad [%]	0				

zu Jahresüberschuss/-fehlbetrag:

zZur Ausnahme der Datenlieferung siehe Beschluss des Ausschusses für Arbeit und Wirtschaft vom 01.03.2011 (SB).

zu Sonstige Erträge/Einnahmen:

zu 2013, 2014, 2015: Bei dieser Position handelt es sich um das wirtschaftliche Ergebnis.

zu 2016: Ergebnis laut Gremienplanung

zu Sonstiger Aufwand/Ausgaben:

zu 2012: Bei dieser Position handelt es sich um das wirtschaftliche Ergebnis.

12. Städtische Garantieverpflichtungen

keine

13. Finanzielle Zielvorgaben

keine

14. Finanzhilfedaten

Dieser Betrieb erhält von der Landeshauptstadt München keine Finanzhilfen.

15. Kreditaufnahmen

Nr.	Position in [Tsd. €]	2012	2013	2014	2015	2016
1	Kredit 1	0	0	0	0	0

1. Betrieb

Name SWM Wind Havelland Umspannwerk GmbH		UA
Rechtsform (einschließlich Zusatz) GmbH		Fachreferat nicht vorhanden
Gemeinnützigkeit nein		Betreuungsreferat Referat für Arbeit und Wirtschaft

2. Gesellschafter

Stamm- / Grundkapital:	26 [Tsd. €]	Anteile	
Gesellschafter / Eigentümer		[Tsd. €]	%
SWM Wind Havelland Umspannwerk Holdinggesellschaft Wustermark GmbH & Co. KG (siehe auch dort)		26	100

3. Vertreter und Organe

Siehe Punkt 5 und 6

4. Gegenstand und Aufgaben des Betriebes

Die Gesellschaft befasst sich mit der Planung, dem Erwerb und Betrieb sowie der Verwaltung eines Umspannwerkes am Standort Wustermark.

5. Bezeichnung der Vertretung

Vertretung	Name	Aufgabe	Bezüge 2015 [Tsd. €]
Geschäftsführung	Thomas Eisele	alleiniger Geschäftsführer	

zu Thomas Eisele:

Basierend auf Art. 94 Abs. 3 GO i.V.m. §§ 285 Nr. 9a, 286 Abs. 4 HGB wurde die Angabe der Bezüge vom Geschäftsführer verweigert.

6. Mitglieder der Beschlussorgane

Beschlussorgan	Name - Funktion
Gesellschafterversammlung	-
	-

zu Gesellschafterversammlung:

vgl. Pos. Gesellschafter

7. Unterbeteiligungen

keine

8. Leistungsdaten

Leistungen	2012	2013	2014	2015	2016
nicht ausgewiesen					

zu nicht ausgewiesen:

Zur Ausnahme der Datenlieferung siehe Beschluss des Ausschusses für Arbeit und Wirtschaft vom 01.03.2011 (SB).

9. Beschäftigte

Anzahl	2012	2013	2014	2015	2016
Durchschnittliches Vollzeitäquivalent					
davon nicht differenziert [%]					

zu Durchschnittliches Vollzeitäquivalent:

Zur Ausnahme der Datenlieferung siehe Beschluss des Ausschusses für Arbeit und Wirtschaft vom 01.03.2011 (SB).

10. Bilanzdaten / Vermögensdaten

Nr.	Position in [Tsd. €]	2012	2013	2014	2015	2016
	AKTIVA					
3	Sonstiges					
4	Summe Aktiva					
	PASSIVA					
15	Sonstiges					
16	Summe Passiva					
	Bilanzkennzahlen					

Zur Ausnahme der Datenlieferung siehe Beschluss des Ausschusses für Arbeit und Wirtschaft vom 01.03.2011 (SB).

11. Daten der Erfolgsrechnung / Haushaltsdaten

Nr.	Position in [Tsd. €]	2012	2013	2014	2015	2016
2	Sonstige Erträge/Einnahmen	46	8		27	35
3	Summe Erträge/Einnahmen	46	8		27	35
8	Sonstiger Aufwand/Ausgaben			-54		
9	Summe Aufwand/Ausgaben			-54		
10	Betriebs-/Haushaltsergebnis	46	8	-54	27	35
12	Ergebnis der gewöhnlichen Geschäftstätigkeit	46	8	-54	27	35
15	Zwischenergebnis	46	8	-54	27	35
18	Jahresüberschuss/-fehlbetrag	46	8	-54	27	35
	Betriebskennzahlen					
19	Deckungsgrad [%]			0		

zu Jahresüberschuss/-fehlbetrag:

Zur Ausnahme der Datenlieferung siehe Beschluss des Ausschusses für Arbeit und Wirtschaft vom 01.03.2011 (SB).

zu Sonstige Erträge/Einnahmen:

zu 2012, 2013, 2015: Bei dieser Position handelt es sich um das wirtschaftliche Ergebnis.

zu 2016: Ergebnis laut Gremienplanung

zu Sonstiger Aufwand/Ausgaben:

zu 2014: Bei dieser Position handelt es sich um das wirtschaftliche Ergebnis.

12. Städtische Garantieverpflichtungen

keine

13. Finanzielle Zielvorgaben

keine

14. Finanzhilfedaten

Dieser Betrieb erhält von der Landeshauptstadt München keine Finanzhilfen.

15. Kreditaufnahmen

Nr.	Position in [Tsd. €]	2012	2013	2014	2015	2016
1	Kredit 1	0	0	0	0	0

1. Betrieb

Name SWM Windpark Havelland GmbH & Co. KG		UA
Rechtsform (einschließlich Zusatz) GmbH & Co. KG		Fachreferat nicht vorhanden
Gemeinnützigkeit nein		Betreuungsreferat Referat für Arbeit und Wirtschaft

2. Gesellschafter

Stamm- / Grundkapital:	10.300 [Tsd. €]	
Gesellschafter / Eigentümer	[Tsd. €]	%
SWM Wind Havelland Holding GmbH & Co. KG (siehe auch dort)	10.300	100
SWM Erneuerbare Energien Verwaltungs-GmbH (siehe auch dort)	0	0

3. Vertreter und Organe

Siehe Punkt 5 und 6

4. Gegenstand und Aufgaben des Betriebes

Die Errichtung und der Betrieb von Windkraftanlagen sowie der Verkauf der elektrischen Energie an Energieversorgungsunternehmen.

5. Bezeichnung der Vertretung

Vertretung	Name	Aufgabe	Bezüge 2015 [Tsd. €]
Geschäftsführung	SWM Erneuerbare Energien Verwaltungs-GmbH	Persönlich haftende, geschäftsführende Komplementärin	

zur Vertretung Geschäftsführung:

Basierend auf Art. 94 Abs. 3 GO i.V.m. §§ 285 Nr. 9a, 286 Abs. 4 HGB wurde die Angabe der Bezüge vom Geschäftsführer verweigert.

6. Mitglieder der Beschlussorgane

Beschlussorgan	Name - Funktion
Gesellschafterversammlung	-
	-

zu Gesellschafterversammlung:
vgl. Pos. Gesellschafter

7. Unterbeteiligungen

Beteiligung an	Kapitalanteil		Ergebnis [Tsd. €]
	[Tsd. €]	[%]	
UWB Umspannwerk Betriebsgesellschaft Etzin mbH (siehe auch dort)	13	50	4

8. Leistungsdaten

Leistungen	2012	2013	2014	2015	2016
nicht ausgewiesen					

zu nicht ausgewiesen:

Zur Ausnahme der Datenlieferung siehe Beschluss des Ausschusses für Arbeit und Wirtschaft vom 01.03.2011 (SB).

9. Beschäftigte

Anzahl	2012	2013	2014	2015	2016
Durchschnittliches Vollzeitäquivalent					
davon nicht differenziert [%]					

zu Durchschnittliches Vollzeitäquivalent:

Zur Ausnahme der Datenlieferung siehe Beschluss des Ausschusses für Arbeit und Wirtschaft vom 01.03.2011 (SB).

10. Bilanzdaten / Vermögensdaten

Nr.	Position in [Tsd. €]	2012	2013	2014	2015	2016
	AKTIVA					
3	Sonstiges					
4	Summe Aktiva					
	PASSIVA					
15	Sonstiges					
16	Summe Passiva					
	Bilanzkennzahlen					

Zur Ausnahme der Datenlieferung siehe Beschluss des Ausschusses für Arbeit und Wirtschaft vom 01.03.2011 (SB).

11. Daten der Erfolgsrechnung / Haushaltsdaten

Nr.	Position in [Tsd. €]	2012	2013	2014	2015	2016
2	Sonstige Erträge/Einnahmen	3.819	3.158	1.870	5.522	2.406
3	Summe Erträge/Einnahmen	3.819	3.158	1.870	5.522	2.406
8	Sonstiger Aufwand/Ausgaben					
9	Summe Aufwand/Ausgaben					
10	Betriebs-/Haushaltsergebnis	3.819	3.158	1.870	5.522	2.406
12	Ergebnis der gewöhnlichen Geschäftstätigkeit	3.819	3.158	1.870	5.522	2.406
15	Zwischenergebnis	3.819	3.158	1.870	5.522	2.406
18	Jahresüberschuss/-fehlbetrag	3.819	3.158	1.870	5.522	2.406
	Betriebskennzahlen					
19	Deckungsgrad [%]					

zu Jahresüberschuss/-fehlbetrag:

Zur Ausnahme der Datenlieferung siehe Beschluss des Ausschusses für Arbeit und Wirtschaft vom 01.03.2011 (SB).

zu Sonstige Erträge/Einnahmen:

zu 2012, 2013, 2014: Bei dieser Position handelt es sich um das wirtschaftliche Ergebnis.

zu 2015: Anstieg ggü. Vorjahr wg. besserer Windverhältnisse. Bei dieser Position handelt es sich um das wirtschaftliche Ergebnis.

zu 2016: Jahresergebnis gemäß Gremienplanung

12. Städtische Garantieverpflichtungen

keine

13. Finanzielle Zielvorgaben

keine

14. Finanzhilfedaten

Dieser Betrieb erhält von der Landeshauptstadt München keine Finanzhilfen.

15. Kreditaufnahmen

Nr.	Position in [Tsd. €]	2012	2013	2014	2015	2016
1	Kredit 1	0	0	0	0	0
2	Kredit 2					
3	übrige					

1. Betrieb

Name UWB Umspannwerk Betriebsgesellschaft Etzin mbH		UA
Rechtsform (einschließlich Zusatz) GmbH		Fachreferat nicht vorhanden
Gemeinnützigkeit nein		Betreuungsreferat Referat für Arbeit und Wirtschaft

2. Gesellschafter

Stamm- / Grundkapital:	25 [Tsd. €]	
Gesellschafter / Eigentümer	[Tsd. €]	%
SWM Windpark Havelland GmbH & Co. KG (siehe auch dort)	13	50
Rübsamen Windenergie GmbH	13	50

3. Vertreter und Organe

Siehe Punkt 5 und 6

4. Gegenstand und Aufgaben des Betriebes

Gegenstand des Unternehmens ist die Errichtung und der Betrieb eines Umspannwerkes auf der Gemarkung Ketzin zur Aufnahme und Weiterleitung elektrischer Energie.

5. Bezeichnung der Vertretung

Vertretung	Name	Aufgabe	Bezüge 2015 [Tsd. €]
Geschäftsführung	Rosemarie Rübsamen		

zu Rosemarie Rübsamen:

Basierend auf Art. 94 Abs. 3 GO i.V.m. §§ 285 Nr. 9a, 286 Abs. 4 HGB wurde die Angabe der Bezüge von der Geschäftsführerin verweigert.

6. Mitglieder der Beschlussorgane

Beschlussorgan	Name - Funktion
Gesellschafterversammlung	-
	-

zu Gesellschafterversammlung:

vgl. Pos. Gesellschafter

7. Unterbeteiligungen

keine

8. Leistungsdaten

Bei den Daten für 2015 handelt es sich um Zahlen aus einem vorläufigen Jahresabschluss.

Leistungen	2012	2013	2014	2015	2016
nicht ausgewiesen					

zu nicht ausgewiesen:

Zur Ausnahme der Datenlieferung siehe Beschluss des Ausschusses für Arbeit und Wirtschaft vom 01.03.2011 (SB).

9. Beschäftigte

Bei den Daten für 2015 handelt es sich um Zahlen aus einem vorläufigen Jahresabschluss.

Anzahl	2012	2013	2014	2015	2016
Durchschnittliches Vollzeitäquivalent					
davon nicht differenziert [%]					

zu Durchschnittliches Vollzeitäquivalent:

Zur Ausnahme der Datenlieferung siehe Beschluss des Ausschusses für Arbeit und Wirtschaft vom 01.03.2011 (SB).

10. Bilanzdaten / Vermögensdaten

Bei den Daten für 2015 handelt es sich um Zahlen aus einem vorläufigen Jahresabschluss.

Nr.	Position in [Tsd. €]	2012	2013	2014	2015	2016
	AKTIVA					
3	Sonstiges					
4	Summe Aktiva					
	PASSIVA					
15	Sonstiges					
16	Summe Passiva					
	Bilanzkennzahlen					

Zur Ausnahme der Datenlieferung siehe Beschluss des Ausschusses für Arbeit und Wirtschaft vom 01.03.2011 (SB).

11. Daten der Erfolgsrechnung / Haushaltsdaten

Bei den Daten für 2015 handelt es sich um Zahlen aus einem vorläufigen Jahresabschluss.

Nr.	Position in [Tsd. €]	2012	2013	2014	2015	2016
2	Sonstige Erträge/Einnahmen	15	22	61		3
3	Summe Erträge/Einnahmen	15	22	61		3
8	Sonstiger Aufwand/Ausgaben				-1	
9	Summe Aufwand/Ausgaben				-1	
10	Betriebs-/Haushaltsergebnis	15	22	61	-1	3
12	Ergebnis der gewöhnlichen Geschäftstätigkeit	15	22	61	-1	3
15	Zwischenergebnis	15	22	61	-1	3
18	Jahresüberschuss/-fehlbetrag	15	22	61	-1	3
	Betriebskennzahlen					
19	Deckungsgrad [%]				0	

zu Jahresüberschuss/-fehlbetrag:

Zur Ausnahme der Datenlieferung siehe Beschluss des Ausschusses für Arbeit und Wirtschaft vom 01.03.2011 (SB).

zu Sonstige Erträge/Einnahmen:

zu 2012, 2013: Bei dieser Position handelt es sich um das wirtschaftliche Ergebnis.

zu 2014: Bei dieser Position handelt es sich um das wirtschaftliche Ergebnis.

zu 2016: kein offizieller Gremienplan, abgeschätzt aus Ergebnis 2015, bereinigt um Einmalaufwendungen

zu Sonstiger Aufwand/Ausgaben:

zu 2015: Vorjahr war geprägt von Einmaleffekt (Periodenfremde Versicherungserstattung). Bei dieser Position handelt es sich um das wirtschaftliche Ergebnis (Entwurf JA 2015).

12. Städtische Garantieverpflichtungen

keine

13. Finanzielle Zielvorgaben

keine

14. Finanzhilfedaten

Dieser Betrieb erhält von der Landeshauptstadt München keine Finanzhilfen.

15. Kreditaufnahmen

Bei den Daten für 2015 handelt es sich um Zahlen aus einem vorläufigen Jahresabschluss.

Nr.	Position in [Tsd. €]	2012	2013	2014	2015	2016
1	Kredit 1	0	0	0	0	0

1. Betrieb

Name SWM Wind Onshore Frankreich SAS	UA
Rechtsform (einschließlich Zusatz) SAS (frz.)	Fachreferat nicht vorhanden
Gemeinnützigkeit nein	Betreuungsreferat Referat für Arbeit und Wirtschaft

Die 100% Tochtergesellschaft "Parc Eolien de Dehlingen SAS" wurde in 2015 auf die SWM Wind Onshore Frankreich SAS verschmolzen.

2. Gesellschafter

Stamm- / Grundkapital:	18.100 [Tsd. €]	Anteile	
Gesellschafter / Eigentümer		[Tsd. €]	%
Stadtwerke München GmbH (siehe auch dort)		18.100	100

3. Vertreter und Organe

Siehe Punkt 5 und 6

4. Gegenstand und Aufgaben des Betriebes

Gegenstand des Unternehmens ist die Errichtung und der Betrieb von drei Windparks in Frankreich, sowie der Verkauf des erzeugten Stroms unter dem französischen Einspeisegesetz.

5. Bezeichnung der Vertretung

Vertretung	Name	Aufgabe	Bezüge 2015 [Tsd. €]
Geschäftsführung	Michael Gewalt	Präsident (Geschäftsführer)	

zu Michael Gewalt:

Basierend auf Art 94 Abs. 3 GO i. V. m. §§ 285 Nr. 9a, 286 Abs. 4 HGB wurde die Angabe der Bezüge vom Geschäftsführer verweigert.

6. Mitglieder der Beschlussorgane

Beschlussorgan	Name - Funktion
Gesellschafterversammlung	-
	-

zu Gesellschafterversammlung:
vgl. Pos. 1 Gesellschafter

7. Unterbeteiligungen

keine

8. Leistungsdaten

Leistungen	2012	2013	2014	2015	2016
nicht ausgewiesen					

zu nicht ausgewiesen:

Zur Ausnahme der Datenlieferung siehe Beschluss des Ausschusses für Arbeit und Wirtschaft vom 01.03.2011 (SB).

9. Beschäftigte

Anzahl	2012	2013	2014	2015	2016
Durchschnittliches Vollzeitäquivalent					
davon nicht differenziert [%]					

zu Durchschnittliches Vollzeitäquivalent:

Zur Ausnahme der Datenlieferung siehe Beschluss des Ausschusses für Arbeit und Wirtschaft vom 01.03.2011 (SB).

10. Bilanzdaten / Vermögensdaten

Nr.	Position in [Tsd. €]	2012	2013	2014	2015	2016
	AKTIVA					
3	Sonstiges					
4	Summe Aktiva					
	PASSIVA					
15	Sonstiges					
16	Summe Passiva					
	Bilanzkennzahlen					

Zur Ausnahme der Datenlieferung siehe Beschluss des Ausschusses für Arbeit und Wirtschaft vom 01.03.2011 (SB).

11. Daten der Erfolgsrechnung / Haushaltsdaten

Nr.	Position in [Tsd. €]	2012	2013	2014	2015	2016
2	Sonstige Erträge/Einnahmen				190	545
3	Summe Erträge/Einnahmen				190	545
8	Sonstiger Aufwand/Ausgaben	-857	-169	-372		
9	Summe Aufwand/Ausgaben	-857	-169	-372		
10	Betriebs-/Haushaltsergebnis	-857	-169	-372	190	545
12	Ergebnis der gewöhnlichen Geschäftstätigkeit	-857	-169	-372	190	545
15	Zwischenergebnis	-857	-169	-372	190	545
16	Aufwendungen aus Gewinnabführung			0	0	0
17	Zuschüsse der Eigentümer			0	0	0
18	Jahresüberschuss/-fehlbetrag	-857	-169	-372	190	545
	Betriebskennzahlen					
19	Deckungsgrad [%]	0	0	0		

zu Jahresüberschuss/-fehlbetrag:

Zur Ausnahme der Datenlieferung siehe Beschluss des Ausschusses für Arbeit und Wirtschaft vom 01.03.2011 (SB).

zu Sonstige Erträge/Einnahmen:

zu 2015, 2016: Bei dieser Position handelt es sich um das wirtschaftliche Ergebnis.

zu Sonstiger Aufwand/Ausgaben:

zu 2012, 2013, 2014: Bei dieser Position handelt es sich um das wirtschaftliche Ergebnis.

12. Städtische Garantieverpflichtungen

keine

13. Finanzielle Zielvorgaben

keine

14. Finanzhilfedaten

Dieser Betrieb erhält von der Landeshauptstadt München keine Finanzhilfen.

15. Kreditaufnahmen

Nr.	Position in [Tsd. €]	2012	2013	2014	2015	2016
1	Kredit 1	26.520	26.520	0	0	0

1. Betrieb

Name VVG Verkehrsverwaltungs GmbH		UA
Rechtsform (einschließlich Zusatz) GmbH		Fachreferat nicht vorhanden
Gemeinnützigkeit nein		Betreuungsreferat Referat für Arbeit und Wirtschaft

2. Gesellschafter

Stamm- / Grundkapital:	25 [Tsd. €]	
Gesellschafter / Eigentümer	[Tsd. €]	Anteile %
Autobus Oberbayern Vermögensverwaltungs GmbH	13	51
Stadtwerke München GmbH (siehe auch dort)	12	49

3. Vertreter und Organe

Siehe Punkt 5 und 6

4. Gegenstand und Aufgaben des Betriebes

Beteiligung als persönlich haftende und geschäftsführende Gesellschafterin an der Münchner Linien GmbH & Co. KG, deren Unternehmenszweck der Betrieb von öffentlichen Verkehrsmitteln und die Erbringung sonstiger Verkehrsdienstleistungen im Zusammenhang mit der Personenbeförderung ist.

5. Bezeichnung der Vertretung

Vertretung	Name	Aufgabe	Bezüge 2015 [Tsd. €]
Geschäftsführung	Nicolaus Schoenecker	Geschäftsführer	
	Ralf Willrett	Geschäftsführer	

zur Vertretung Geschäftsführung:

Basierend auf Art. 94 Abs. 3 GO i. V. m. §§ 285 Nr. 9a, 286 Abs. 4 HGB wurde die Angabe der Bezüge von den Geschäftsführern verweigert.

6. Mitglieder der Beschlussorgane

Beschlussorgan	Name - Funktion
Gesellschafterversammlung	Stadtwerke München GmbH -
	Autobus Oberbayern Vermögensverwaltungs GmbH -
	-
	-

zu Gesellschafterversammlung:

vgl. Pos. Gesellschafter

7. Unterbeteiligungen

keine

8. Leistungsdaten

Bei den Daten für 2015 handelt es sich um Zahlen aus einem vorläufigen Jahresabschluss.

Leistungen	2012	2013	2014	2015	2016
nicht ausgewiesen					

zu nicht ausgewiesen:

zu 2012, 2013: Es werden keine Einzelleistungen dargestellt, sondern auf Gegenstand und Aufgaben des Betriebes verwiesen.

zu 2014, 2015, 2016: Zur Ausnahme der Datenlieferung siehe Beschluss des Ausschusses für Arbeit und Wirtschaft vom 01.03.2011 (SB)

9. Beschäftigte

Bei den Daten für 2015 handelt es sich um Zahlen aus einem vorläufigen Jahresabschluss.

Anzahl	2012	2013	2014	2015	2016
Durchschnittliches Vollzeitäquivalent		k. A.			
davon nicht differenziert [%]					

zu Durchschnittliches Vollzeitäquivalent:

zu 2012: Die Gesellschaft beschäftigt zwei Geschäftsführer.

zu 2014, 2015, 2016: Zur Ausnahme der Datenlieferung siehe Beschluss des Ausschusses für Arbeit und Wirtschaft vom 01.03.2011 (SB)

10. Bilanzdaten / Vermögensdaten

Bei den Daten für 2015 handelt es sich um Zahlen aus einem vorläufigen Jahresabschluss.

Nr.	Position in [Tsd. €]	2012	2013	2014	2015	2016
	AKTIVA					
2	Umlaufvermögen					
3	Sonstiges					
4	Summe Aktiva					
	PASSIVA					
5	Eigenkapital					
6	Gezeichnetes Kapital					
9	Gewinn- und Verlustvortrag					
10	Ergebnis					
11	Rückstellungen					
12	Verbindlichkeiten					
13	Verbindlichkeiten gegenüber Gesellschaftern					
14	Andere Verbindlichkeiten					
15	Sonstiges					
16	Summe Passiva	k. A.	k. A.	k. A.	k. A.	k. A.
	Bilanzkennzahlen					
17	Eigenkapitalquote [%]					
18	Verschuldungsgrad [%]					
19	Eigenkapitalverzinsung [%]					

11. Daten der Erfolgsrechnung / Haushaltsdaten

Bei den Daten für 2015 handelt es sich um Zahlen aus einem vorläufigen Jahresabschluss.

Nr.	Position in [Tsd. €]	2012	2013	2014	2015	2016
1	Erlöse/Gebühren/Entgelte					
2	Sonstige Erträge/Einnahmen				8	3
3	Summe Erträge/Einnahmen				8	3
4	Sachaufwand/-ausgaben					
5	Personalaufwand/-ausgaben					
8	Sonstiger Aufwand/Ausgaben	0	0	-1		
9	Summe Aufwand/Ausgaben	0	0	-1		
10	Betriebs-/Haushaltsergebnis	0	0	-1	8	3
11	Finanzergebnis					
12	Ergebnis der gewöhnlichen Geschäftstätigkeit	0	0	-1	8	3
14	Steuern					
15	Zwischenergebnis	0	0	-1	8	3
18	Jahresüberschuss/-fehlbetrag	0	0	-1	8	3
	Betriebskennzahlen					
19	Deckungsgrad [%]		0	0		

zu Sonstige Erträge/Einnahmen:

zu 2015, 2016: Bei dieser Position handelt es sich um das Jahresergebnis.

zu Sonstiger Aufwand/Ausgaben:

zu 2012: Bei dieser Position handelt es sich um den auf T€ abgerundeten Jahresüberschuss.

zu 2013: Bei dieser Position handelt es sich um das auf Tsd. € gerundete Jahresergebnis i. H. v. -142 €.

zu 2014: Bei dieser Position handelt es sich um das Jahresergebnis.

12. Städtische Garantieverpflichtungen

keine

13. Finanzielle Zielvorgaben

keine

14. Finanzhilfedaten

Dieser Betrieb erhält von der Landeshauptstadt München keine Finanzhilfen.

15. Kreditaufnahmen

Bei den Daten für 2015 handelt es sich um Zahlen aus einem vorläufigen Jahresabschluss.

Nr.	Position in [Tsd. €]	2012	2013	2014	2015	2016
1	Kredit 1	0	0	0	0	0

1. Betrieb

Name wpd europe GmbH		UA
Rechtsform (einschließlich Zusatz) GmbH		Fachreferat nicht vorhanden
Gemeinnützigkeit nein		Betreuungsreferat Referat für Arbeit und Wirtschaft

2. Gesellschafter

Stamm- / Grundkapital:	190.000 [Tsd. €]	
Gesellschafter / Eigentümer	[Tsd. €]	%
wpd AG	127.300	67
Stadtwerke München GmbH (siehe auch dort)	62.700	33

3. Vertreter und Organe

Siehe Punkt 5 und 6

4. Gegenstand und Aufgaben des Betriebes

Planung, der Bau, die Finanzierung und der Betrieb von Onshore Windkraftprojekten sowie der Ankauf und der Verkauf von Onshore Windkraftprojekten und Onshore Windkraftprojektgesellschaften in Europa, ausgenommen die Bundesrepublik Deutschland, sowie in Kanada sowie alle sonstigen, mit dem vorgenannten Geschäftszweck in Zusammenhang stehenden Handelsgeschäfte, Handlungen und Rechtsgeschäfte aller Art.

5. Bezeichnung der Vertretung

Vertretung	Name	Aufgabe	Bezüge 2015 [Tsd. €]
Geschäftsführung	Dr. Gernot Blanke	Geschäftsführer	
	Dr. Hartmut Brösamle	Geschäftsführer	

zur Vertretung Geschäftsführung:

Basierend auf Art. 94 Abs. 3 GO i. V. m. §§ 285 Nr. 9a, 286 Abs. 4 HGB wurde die Angabe der Bezüge von den Geschäftsführern verweigert.

6. Mitglieder der Beschlussorgane

Beschlussorgan	Name - Funktion
Gesellschafterversammlung	-
	-

zu Gesellschafterversammlung:
vgl. Pos. Gesellschafter

7. Unterbeteiligungen

keine

8. Leistungsdaten

Leistungen	2012	2013	2014	2015	2016
nicht ausgewiesen					

zu nicht ausgewiesen:

Zur Ausnahme der Datenlieferung siehe Beschluss des Ausschusses für Arbeit und Wirtschaft vom 01.03.2011 (SB).

9. Beschäftigte

Anzahl	2012	2013	2014	2015	2016
Durchschnittliches Vollzeitäquivalent					
davon nicht differenziert [%]					

zu Durchschnittliches Vollzeitäquivalent:

Zur Ausnahme der Datenlieferung siehe Beschluss des Ausschusses für Arbeit und Wirtschaft vom 01.03.2011 (SB).

10. Bilanzdaten / Vermögensdaten

Nr.	Position in [Tsd. €]	2012	2013	2014	2015	2016
	AKTIVA					
3	Sonstiges					
4	Summe Aktiva					
	PASSIVA					
15	Sonstiges					
16	Summe Passiva					
	Bilanzkennzahlen					

Zur Ausnahme der Datenlieferung siehe Beschluss des Ausschusses für Arbeit und Wirtschaft vom 01.03.2011 (SB).

11. Daten der Erfolgsrechnung / Haushaltsdaten

Nr.	Position in [Tsd. €]	2012	2013	2014	2015	2016
2	Sonstige Erträge/Einnahmen	3.528				30.281
3	Summe Erträge/Einnahmen	3.528				30.281
8	Sonstiger Aufwand/Ausgaben		-13.542	-1.145	-3.293	
9	Summe Aufwand/Ausgaben		-13.542	-1.145	-3.293	
10	Betriebs-/Haushaltsergebnis	3.528	-13.542	-1.145	-3.293	30.281
12	Ergebnis der gewöhnlichen Geschäftstätigkeit	3.528	-13.542	-1.145	-3.293	30.281
15	Zwischenergebnis	3.528	-13.542	-1.145	-3.293	30.281
18	Jahresüberschuss/-fehlbetrag	3.528	-13.542	-1.145	-3.293	30.281
	Betriebskennzahlen					
19	Deckungsgrad [%]		0	0	0	

zu Jahresüberschuss/-fehlbetrag:

Zur Ausnahme der Datenlieferung siehe Beschluss des Ausschusses für Arbeit und Wirtschaft vom 01.03.2011 (SB).

zu Sonstige Erträge/Einnahmen:

zu 2012, 2016: Bei dieser Position handelt es sich um das wirtschaftliche Ergebnis.

zu Sonstiger Aufwand/Ausgaben:

zu 2013, 2014, 2015: Bei dieser Position handelt es sich um das wirtschaftliche Ergebnis.

12. Städtische Garantieverpflichtungen

keine

13. Finanzielle Zielvorgaben

keine

14. Finanzhilfedaten

Dieser Betrieb erhält von der Landeshauptstadt München keine Finanzhilfen.

15. Kreditaufnahmen

Nr.	Position in [Tsd. €]	2012	2013	2014	2015	2016
1	Kredit 1	10	646	62	86	k. A.
2	Kredit 2	0	18	0	255	k. A.
3	übrige		0	13.250	29.000	k. A.

1. Betrieb

Name WERK1.Bayern GmbH	UA
Rechtsform (einschließlich Zusatz) GmbH	Fachreferat nicht vorhanden
Gemeinnützigkeit nein	Betreuungsreferat Referat für Arbeit und Wirtschaft

2. Gesellschafter

Stamm- / Grundkapital:	150 [Tsd. €]	
Gesellschafter / Eigentümer	[Tsd. €]	%
Freistaat Bayern	39	26
Landkreis München	8	5
Gemeinde Unterföhring	8	5
Kreissparkasse München Starnberg Ebersberg	8	5
Landeshauptstadt München	15	10
WERK1.Bayern GmbH (siehe auch dort)	29	19,6
G.A.T. Film GmbH & Co. KG	7	4,9
BLM Bayer. Landeszentrale für neue Medien	7	4,9
neue Deutsche Filmgesellschaft mbH	7	4,9
Pro Sieben Media AG	7	4,9
Pro Sieben Media AG	7	4,9
TaurusMedia Licence Service GmbH	7	4,9

3. Vertreter und Organe

Siehe Punkt 5 und 6

4. Gegenstand und Aufgaben des Betriebes

Gegenstand des Unternehmens ist der Betrieb eines Gründerzentrums für Internet und Digitale Medien mit dem Ziel der Stärkung der Innovationskraft der regionalen Wirtschaft und der Schaffung zukunftsorientierter Arbeitsplätze. Dabei unterstützt die Gesellschaft die Bildung einer Standortgemeinschaft für überwiegend neu gegründete Betriebe, die technologisch neue Produkte, Verfahren, Dienstleistungen und Geschäftsmodelle, die durch digitale Technologien ermöglicht werden, entwickeln, herstellen oder vertreiben.

5. Bezeichnung der Vertretung

Vertretung	Name	Aufgabe	Bezüge 2015 [Tsd. €]
Geschäftsführung	Dr. Franz Glatz	Geschäftsführer	

zu Dr. Franz Glatz:

Basierend auf Art. 94 Abs. 3 GO i. V. m. §§ 285 Nr. 9a, 286 Abs. 4 HGB wurde die Angabe der Bezüge vom Geschäftsführer verweigert.

6. Mitglieder der Beschlussorgane

Beschlussorgan	Name - Funktion
	-
Gesellschafterversammlung	Dr. Klaus-Peter Potthast - Vorsitzender der Gesellschafterversammlung
	Judith Steiner -
	Christoph Göbel -
	Andreas Kemmelmeier -
	Stefan Lange -
	Josef Schmid -
	Gil Bachrach -
	Siegfried Schneider -
	Hansjörg Fütting -
	Annette Kümmel -
	Christian Eder -
	Frank Oliver Schultz -
	-

7. Unterbeteiligungen

keine

8. Leistungsdaten

Leistungen	2012	2013	2014	2015	2016
Durchschnittl. Belegungsquote (in %)			k. A.	90	85
Eigene Veranstaltungen			k. A.	31	12
Startups im WERK1			k. A.	30	32

9. Beschäftigte

Anzahl	2012	2013	2014	2015	2016
Durchschnittliches Vollzeitäquivalent			1	5	9,25
davon nicht differenziert [%]			100	100	100
davon schwerbehindert [%]			k. A.	k. A.	k. A.

10. Bilanzdaten / Vermögensdaten

Nr.	Position in [Tsd. €]	2012	2013	2014	2015	2016
	AKTIVA					
1	Anlagevermögen			118	146	146
2	Umlaufvermögen			257	334	334
3	Sonstiges			49	36	36
4	Summe Aktiva			424	516	516
	PASSIVA					
5	Eigenkapital			305	270	270
6	Gezeichnetes Kapital			128	121	121
7	Rücklagen			0	0	0
8	Sonstige EK-Posten			0	0	0
9	Gewinn- und Verlustvortrag			216	177	177
10	Ergebnis			-39	-27	-27
11	Rückstellungen			13	88	88
12	Verbindlichkeiten			107	157	157
14	Andere Verbindlichkeiten			107	157	157
15	Sonstiges			0	1	1
16	Summe Passiva			424	516	516
	Bilanzkennzahlen					
17	Eigenkapitalquote [%]			71,75	52,35	52,35
18	Verschuldungsgrad [%]			28,25	47,65	47,65
19	Eigenkapitalverzinsung [%]			-12,88	-10,05	-10,05
20	Eigenkapitalverzinsung vor Gewinnabführung / Zuschuss [%]			-12,88	-10,05	-10,05

11. Daten der Erfolgsrechnung / Haushaltsdaten

Nr.	Position in [Tsd. €]	2012	2013	2014	2015	2016
1	Erlöse/Gebühren/Entgelte			521	535	535
2	Sonstige Erträge/Einnahmen			489	852	852
3	Summe Erträge/Einnahmen			1.010	1.387	1.387
4	Sachaufwand/-ausgaben			-709	-822	-822
5	Personalaufwand/-ausgaben			-20	-125	-125
6	Abschreibungen			-35	-57	-57
8	Sonstiger Aufwand/Ausgaben			-286	-410	-410
9	Summe Aufwand/Ausgaben			-1.050	-1.414	-1.414
10	Betriebs-/Haushaltsergebnis			-40	-27	-27
11	Finanzergebnis			0	0	0
12	Ergebnis der gewöhnlichen Geschäftstätigkeit			-39	-27	-27
13	Außerordentliches Ergebnis			0	0	
14	Steuern			0	0	0
15	Zwischenergebnis			-39	-27	-27
17	Zuschüsse der Eigentümer			0	0	0
18	Jahresüberschuss/-fehlbetrag			-39	-27	-27
	Betriebskennzahlen					
19	Deckungsgrad [%]			96,23	98,06	98,06

12. Städtische Garantieverpflichtungen

keine

13. Finanzielle Zielvorgaben

Beteiligungsunternehmen "sind unter Beachtung betriebswirtschaftlicher Grundsätze und des Grundsatzes der Sparsamkeit und Wirtschaftlichkeit so zu führen, dass der öffentliche Zweck erfüllt wird." (Art. 95 Abs. 1 Satz 1 GO)

14. Finanzhilfedaten

Nr.	Position in [Tsd. €]	2012	2013	2014	2015	2016
	Sichtbare Finanzhilfen (Stadt)					
8	Sonstige Sichtbare			0	0	0
9	Summe sichtbare Finanzhilfen (Stadt)			0	0	0
	Nicht-sichtbare Finanzhilfen (Stadt)					
11	Verzicht auf Stammkapitalverzinsung			0	1	1
16	Summe nicht-sichtbare Finanzhilfen (Stadt)			0	1	1
17	Gesamtsumme Finanzhilfen Stadt			0	1	1
19	Summe Aufwand/Ausgaben			-1.050	-1.414	-1.414
	Betriebskennzahlen					
20	Finanzhilfekoeffizient [%]			0	0,04	0,04

15. Kreditaufnahmen

Nr.	Position in [Tsd. €]	2012	2013	2014	2015	2016
1	Kredit 1			0	0	0

1. Betrieb

Name Stadtparkasse München	UA
Rechtsform (einschließlich Zusatz) Anstalt des öffentlichen Rechts	Fachreferat nicht vorhanden
Gemeinnützigkeit nein	Betreuungsreferat Stadtkämmerei

2. Gesellschafter

Stamm- / Grundkapital:	0 [Tsd. €]	
Gesellschafter / Eigentümer	[Tsd. €]	%
Landeshauptstadt München ist Träger	0	0

3. Vertreter und Organe

Siehe Punkt 5 und 6

4. Gegenstand und Aufgaben des Betriebes

"Die Sparkasse ist ein kommunales Wirtschaftsunternehmen in der Rechtsform einer rechtsfähigen Anstalt des öffentlichen Rechts" (§ 3 Sparkassensatzung). "Kommunale Trägerkörperschaft (Art. 4 Sparkassengesetz) ist die Landeshauptstadt München" (§ 2 Abs. 2 Sparkassensatzung). Aus dem Trägerverhältnis bestehen keine Leistungsbeziehungen zwischen der Stadtparkasse München und der Landeshauptstadt München. "Die Sparkassen haben nach näherer Regelung der Sparkassenordnung der Bevölkerung Gelegenheit zur sicheren und verzinslichen Anlegung von Ersparnissen und anderen Geldern zu geben sowie dem örtlichen Kreditbedürfnis, insbesondere der Bevölkerungsschichten, aus denen die Spareinlagen stammen, zu dienen. Sie haben durch geeignete Einrichtungen den Sparsinn der Bevölkerung zu pflegen und den bargeldlosen Zahlungsverkehr in jeder Weise zu fördern" (Art. 2 Abs. 1 Sparkassengesetz). Gemäß § 1 Sparkassenordnung handelt die Stadtparkasse München im öffentlichen Auftrag als selbständiges Wirtschaftsunternehmen in kommunaler Trägerschaft. Eine Übertragung des Sparkassengeschäftes auf nicht-kommunale Unternehmen scheidet aus sparkassenrechtlichen Gründen grundsätzlich aus.

5. Bezeichnung der Vertretung

Vertretung	Name	Aufgabe	Bezüge 2015 [Tsd. €]
Vorstand	Ralf Fleischer	Vorstandsvorsitzender	503
	Dr. Thomas Grützmacher	Vorstandsmitglied, Stellvertretender Vorstandsvorsitzender bis 30.04.2015	121
	Joachim Ebener	Vorstandsmitglied bis 31.12.2015	443
	Marlies Mirbeth	Vorstandsmitglied	443
	Dr. Bernd Hochberger	Vorstandsmitglied	443

zu Ralf Fleischer:
54.580,37 € Prämienbestandteil

zu Joachim Ebener:
48.847,10 € Prämienbestandteil

zu Marlies Mirbeth:
48.847,10 € Prämienbestandteil

zu Dr. Bernd Hochberger:
48.847,10 € Prämienbestandteil

6. Mitglieder der Beschlussorgane

Beschlussorgan	Name - Funktion
Vorstand	Ralf Fleischer - Vorsitzender
	Dr. Thomas Grützmacher - Vorstandsmitglied
	Joachim Ebener - Vorstandsmitglied
	Marlies Mirbeth - Vorstandsmitglied
	Dr. Bernd Hochberger - Vorstandsmitglied
	-
Verwaltungsrat	Dieter Reiter - Vorsitzender
	Josef Schmid - Stellvertretender Vorsitzender
	Christine Strobl - Stellvertretende Vorsitzende
	Dr. Ernst Wolowicz - Mitglied
	Josef Monatzeder - Mitglied
	Ernst Georg Läger - Mitglied
	Hans Podiuk - Mitglied
	Manuel Pretzl - Mitglied
	Hans Dieter Kaplan - Mitglied
	Heinrich Birner - Mitglied
-	

zu Dr. Thomas Grützmacher:
bis 30.04.2015

zu Joachim Ebener:
bis 31.12.2015

7. Unterbeteiligungen

Beteiligung an	Kapitalanteil		Ergebnis [Tsd. €]
	[Tsd. €]	[%]	
Bayern Card-Services Beteiligungs GmbH & Co. KG	245	8,84	91
Deka-Erwerbsgesellschaft mbH & Co. KG	20.374	1,14	757
Deutsche Sparkassen Leasing AG & Co. KG	2.541	1,06	370
GIBILA Vermietungsgesellschaft Bürozentrum "Am Zeppelinstein" mbH	510	1,67	0
Grundkapital der Society for Worldwide Interbank Financial Telecommunication (S.W.I.F.T.)	1	0,01	0
IZB Soft Verwaltungs-GmbH & Co. KG	141	8,42	0
LBS-Beteiligungsgesellschaft mbH & Co. KG	38.123	8,66	0
LBS-Beteiligungsverwaltungsgesellschaft mbH	4	8,66	0
MFG Flughafen-Grundstücksverwaltungsgesellschaft mbH & Co. Beta KG i. L.	0	4,55	0
S Broker AG & Co. KG	1.572	1,03	0
S CountryDesk GmbH	1	2,56	0
S-Immo-Beteiligungs-GmbH & Co. KG	3	7,46	39
S-ImmobilienService der Stadtsparkasse München GmbH	500	100	1.987
SIZ GmbH	154	5	0
S-Partner Kapital AG	846	10,23	0
Stammkapital I des Sparkassenverbandes Bayern	58.484	8,66	1.982
Stammkapital II des Sparkassenverbandes Bayern	26.017	6,35	0
SVS Sparkassen VersicherungsService GmbH	26	100	347
Unterbeteiligung am Kommanditkapital des DSGV öK an der Erwerbsgesellschaft der S-Finanzgruppe mbH & Co. KG	75.000	1,97	0
Versicherungsbeteiligungsgesellschaft bayerischer und rheinland- pfälzischer Sparkassen mbH & Co. KG	77.661	7,93	2.601
Versicherungsbeteiligungsverwaltungs-Gesellschaft bayerischer und rheinland-pfälzischer Sparkassen mbH	4	7,93	0
Wohnbau- und Planungsgesellschaft Mahlow mbH i.L.	256	50	0

zu LBS-Beteiligungsgesellschaft mbH & Co. KG:
zum Kapitalanteil:
Höhe Haftkapitals 4 TEUR, Abschreibung 12.130 TEUR

zu S Broker AG & Co. KG :
zum Kapitalanteil:
Abschreibung 71 TEUR

zu S-Partner Kapital AG:
zum Kapitalanteil:
Zuschreibung 133 TEUR

zu Versicherungsbeteiligungsgesellschaft bayerischer und rheinland-pfälzischer Sparkassen mbH & Co. KG:
zum Kapitalanteil:
Höhe des Haftkapitals 4 TEUR
zum Vorjahresergebnis:
Durchleitung Ausschüttung Versicherungskammer Bayern

8. Leistungsdaten

Leistungen	2012	2013	2014	2015	2016
Bilanzsumme [Mrd. €]	16,13	16,24	16,44	17,07	k. A.
Kundeneinlagen [Mrd. €]	14	14,36	13,61	14,86	k. A.
Ausleihungen an Kunden [Mrd. €]	12,22	12,68	13,21	13,49	k. A.

9. Beschäftigte

Anzahl	2012	2013	2014	2015	2016
Durchschnittliches Vollzeitäquivalent	2.189,73	2.195,36	2.190,59	2.151,62	2.098,76
davon weiblich [%]	58,66	58,86	59,23	58,74	57,85
davon männlich [%]	41,34	41,14	40,77	41,26	42,15
davon nicht differenziert [%]	0	0	0	0	0
davon schwerbehindert [%]	5,13	5,15	5,61	6,01	6,08

10. Bilanzdaten / Vermögensdaten

Nr.	Position in [Tsd. €]	2012	2013	2014	2015	2016
	AKTIVA					
1	Anlagevermögen	1.514.818	1.577.643	1.612.405	2.133.273	
2	Umlaufvermögen	14.570.571	14.590.600	14.744.961	14.918.841	
3	Sonstiges	44.772	73.607	84.293	21.494	
4	Summe Aktiva	16.130.161	16.241.851	16.441.659	17.073.608	
	PASSIVA					
5	Eigenkapital	1.382.865	1.421.135	1.471.361	1.546.106	
6	Gezeichnetes Kapital					
7	Rücklagen	1.002.911	1.048.865	1.087.335	1.125.461	
8	Sonstige EK-Posten	339.800	339.800	351.000	390.000	
9	Gewinn- und Verlustvortrag	0	0	0	0	
10	Ergebnis	40.153	32.471	33.026	30.645	
11	Rückstellungen	308.442	304.647	289.591	305.205	
12	Verbindlichkeiten	14.431.749	14.510.118	14.675.239	15.218.065	
13	Verbindlichkeiten gegenüber Gesellschaftern	0	0	0	0	
14	Andere Verbindlichkeiten	14.431.749	14.510.118	14.675.239	15.218.065	
15	Sonstiges	7.105	5.951	5.469	4.233	
16	Summe Passiva	16.130.161	16.241.851	16.441.659	17.073.608	k. A.
	Bilanzkennzahlen					
17	Eigenkapitalquote [%]	8,57	8,75	8,95	9,06	
18	Verschuldungsgrad [%]	91,43	91,25	91,05	90,94	
19	Eigenkapitalverzinsung [%]	3,87	3,04	2,99	2,64	
20	Eigenkapitalverzinsung vor Gewinnabführung / Zuschuss [%]	3,87	3,04	2,99	2,64	

zu Gezeichnetes Kapital:

Die Stadtparkasse München weist kein "gezeichnetes Kapital" aus.

11. Daten der Erfolgsrechnung / Haushaltsdaten

Nr.	Position in [Tsd. €]	2012	2013	2014	2015	2016
1	Erlöse/Gebühren/Entgelte	726.701	608.133	579.063	552.672	
2	Sonstige Erträge/Einnahmen	41.961	58.732	46.559	84.276	
3	Summe Erträge/Einnahmen	768.663	666.864	625.623	636.948	
4	Sachaufwand/-ausgaben	-78.963	-76.969	-80.372	-92.178	
5	Personalaufwand/-ausgaben	-178.223	-173.252	-176.302	-191.909	
6	Abschreibungen	-15.196	-14.106	-13.538	-15.632	
8	Sonstiger Aufwand/Ausgaben	-406.393	-349.365	-272.427	-250.740	
9	Summe Aufwand/Ausgaben	-678.774	-613.692	-542.639	-550.459	
10	Betriebs-/Haushaltsergebnis	89.888	53.173	82.983	86.489	
11	Finanzergebnis	0	0	0	0	
12	Ergebnis der gewöhnlichen Geschäftstätigkeit	89.888	53.173	82.983	86.489	
13	Außerordentliches Ergebnis	-14.545	8.308	-1.559	-1.532	
14	Steuern	-21.890	-18.211	-37.399	-44.212	
15	Zwischenergebnis	53.453	43.271	44.026	40.745	
18	Jahresüberschuss/-fehlbetrag	53.453	43.271	44.026	40.745	k. A.
	Betriebskennzahlen					
19	Deckungsgrad [%]	113,24	108,66	115,29	115,71	

12. Städtische Garantieverpflichtungen

"Die Körperschaft, welche die Sparkasse errichtet (Träger), unterstützt die Sparkasse bei der Erfüllung ihrer Aufgaben mit der Maßgabe, dass ein Anspruch der Sparkasse gegen den Träger oder eine sonstige Verpflichtung des Trägers, der Sparkasse Mittel zur Verfügung zu stellen, nicht besteht. Die Sparkasse haftet für ihre Verbindlichkeiten mit ihrem gesamten Vermögen. Der Träger der Sparkasse haftet nicht für deren Verbindlichkeiten." (Art. 4 SpkG).

13. Finanzielle Zielvorgaben

"Die Sparkassen führen ihre Geschäfte zur Erfüllung ihrer Aufgabe und unter Berücksichtigung ausreichender Sicherheit, Liquidität und Rentabilität." (§ 4 Abs. 1 SpkO). "Zu Beginn des Geschäftsjahres stellt der Verwaltungsrat den Vorschlag der Handlungskosten und die Übersicht über die geplanten Investitionen (Investitionsplan), die ihm vom Vorstand vorgelegt werden, fest." (§ 20 Abs. 2 SpkO).

14. Finanzhilfedaten

Nr.	Position in [Tsd. €]	2012	2013	2014	2015	2016
	Sichtbare Finanzhilfen (Stadt)					
8	Sonstige Sichtbare	-5.000	-5.000	-5.000	-4.000	
9	Summe sichtbare Finanzhilfen (Stadt)	-5.000	-5.000	-5.000	-4.000	
	Nicht-sichtbare Finanzhilfen (Stadt)					
15	Sonstiges (s. Erläuterungen)	0	0	0	0	
16	Summe nicht-sichtbare Finanzhilfen (Stadt)	0	0	0	0	
17	Gesamtsumme Finanzhilfen Stadt	-5.000	-5.000	-5.000	-4.000	
19	Summe Aufwand/Ausgaben	-678.774	-613.692	-542.639	-550.459	k. A.
	Betriebskennzahlen					
20	Finanzhilfekoeffizient [%]	-0,74	-0,81	-0,92	-0,73	

zu Sonstige Sichtbare:

Gewinnabführung an den Sparkassenträger (LHM) für gemeinnützige Zwecke

15. Kreditaufnahmen

keine Angaben

Anhang

Abkürzungen.....	753
Begriffserklärungen.....	754
Formelapparat.....	755
Kalkulatorische Zinssätze.....	756

Anhang

Abkürzungen

AEUV	Vertrag über die Arbeitsweise der europäischen Union
AG	Aktiengesellschaft
AGSG	Gesetz zur Ausführung der Sozialgesetze
AO	Abgabenordnung
AöR	Anstalt des öffentlichen Rechts
Art.	Artikel
BaFin	Bundesanstalt für Finanzdienstleistungsaufsicht
BilMoG	Bilanzrechtsmodernisierungsgesetz
BSHG	Bundessozialhilfegesetz
BV	Bayerische Verfassung
DKK	Dänische Kronen
e.V.	eingetragener Verein
EBV	Eigenbetriebsverordnung
EU	Europäische Union
ff.	fortfolgende
g	gemeinnützig im Sinn der §§ 51 ff. AO
GBP	Britische Pfund
GbR	Gesellschaft bürgerlichen Rechts
GmbH	Gesellschaft mit beschränkter Haftung
GmbH & Co. KG	Gesellschaft mit beschränkter Haftung & Compagnie Kommanditgesellschaft
GO	Gemeindeordnung für den Freistaat Bayern
GuV / G+V	Gewinn- und Verlust-Rechnung
GVFG	Gemeindeverkehrsfinanzierungsgesetz
HGB	Handelsgesetzbuch
HGrG	Haushaltsgrundsätze-gesetz
IDW S6	Institut der Wirtschaftsprüfer Standards: Anforderungen an die Erstellung von Sanierungskonzepten (S6)
IFRS	International Financial Recording Standards
k.A.	keine Angaben seitens der Einrichtung / Gesellschaft
k.V.	keine Veröffentlichung seitens der Einrichtung / Gesellschaft erwünscht
KAG	Kommunalabgabengesetz
KWG	Gesetz über das Kreditwesen
LHM	Landeshauptstadt München
Mg	Megagramm (= Gewichtstonnen)
n.abz.VSt	nicht abziehbare Vorsteuer
NOK	Norwegische Kronen
n.v.	nicht verfügbar
OHG	Offene Handelsgesellschaft
ÖPNV	Öffentlicher Personennahverkehr

Abkürzungen

PI	Planzahl
PflegeVG	Pflegeversicherungsgesetz
RechKredV	Kreditinstituts-Rechnungslegungsverordnung
SEK	Schwedische Kronen
SGB	Sozialgesetzbuch
SpkG	Sparkassengesetz
SpkO	Sparkassenordnung
Tsd.	Tausend
UA	Unterabschnitt
vgl.	vergleiche
VV	Vollversammlung
WE	Wohneinheit

Begriffserklärungen / Erläuterungen

Deckungsbeitrag

Zuschüsse der Gesellschafter, Finanzergebnisse und Steuer(rück)zahlungen finden keine Berücksichtigung im Deckungsbeitrag.

Eigenkapitalverzinsung vor Gewinnabführung/Zuschuss

Kennzahl, die angibt, welche Eigenkapitalverzinsung der Betrieb erzielt hätte, wenn er weder Gewinne an den/die Eigentümer abgeführt noch Betriebszuschüsse erhalten hätte.

Finanzhilfekoeffizient

Kennzahl, die angibt, welcher prozentuale Anteil der Aufwendungen durch Finanzhilfen (aller Gesellschafter) insgesamt gedeckt wird. Der Finanzhilfekoeffizient gibt den prozentualen Betrag vor, um den sich das Betriebsergebnis verbessern müsste, um den gemeinderechtlichen Vorgaben (z. B. Kostendeckung, Gewinnabführung) zu entsprechen.

Leerfelder in den Datenblättern

Leerfelder weisen darauf hin, dass in diesem Fall keine Angaben seitens der Einrichtung bzw. des Betriebes erfolgt sind, weil die entsprechende Leistungszahl, Kennzahl etc. entweder noch nicht vorliegt oder nicht mehr erfasst wird.

Formelapparat

Die in den Datenblättern errechneten allgemeinen Kennzahlen werden mit Hilfe der folgenden Formeln berechnet:

- (1) **Deckungsgrad**
= (Erträge/Einnahmen / Aufwand/Ausgaben) * 100
- (2) **Eigenkapitalquote**
= (Eigenkapital / Bilanzsumme) * 100
- (3) **Eigenkapitalverzinsung**
= Jahresergebnis / Eigenkapital * 100
- (4) **Eigenkapitalverzinsung vor Gewinnabführung/Zuschuss**
= Zwischenergebnis / Eigenkapital * 100
- (5) **Finanzhilfekoeffizient**
= (städtische Finanzhilfen + Finanzhilfen anderer Gesellschafter) / (nicht-sichtbare Finanzhilfen + Finanzhilfen anderer Gesellschafter + Aufwand/Ausgaben) * 100
- (6) **Verschuldungsgrad**
= (Rückstellungen + Verbindlichkeiten + Sonstiges) / Bilanzsumme * 100
- (7) **Verzicht auf Stamm- bzw. Grundkapitalverzinsung**
= anteiliges Stamm- bzw. Grundkapital * kalkulatorischer Zinssatz des jeweiligen Jahres
- anteiliges Stamm- bzw. Grundkapital * tatsächliche Verzinsung
- (8) **Verzicht auf Gewinnausschüttung**
= (Vorjahresüberschuss ¹⁾ - tatsächliche Gesamtausschüttung des Vorjahres ²⁾) * Anteil
Landeshauptstadt München

¹⁾ Unter Berücksichtigung des Gewinn- bzw. Verlustvortrages (§ 29 GmbHG, § 58 AktG)

²⁾ Einschließlich der ausgeschütteten Stammkapitalverzinsung

Kalkulatorische Zinssätze

Für den allgemeinen Bereich gelten folgende kalkulatorische Zinssätze:

2012	4,25%
2013	4,25%
2014	3,85%
2015	3,85%
2016	3,35%

Beteiligungsgesellschaften

Register	Seite
8 KU GmbH.....	391
A	
Abens-Donau-Energie GmbH	409
Adventor GmbH i. L.	223
aerogate München Gesellschaft für Luftverkehrsabfertigungen mbH.....	62
AeroGround Berlin GmbH.....	69
AeroGround Flughafen München GmbH.....	66
Allresto Flughafen München Hotel und Gaststätten GmbH.....	77
Ammer-Loisach Energie GmbH	512
aquabench GmbH.....	29
B	
bayernets GmbH.....	616
Bayerngas GmbH.....	610
Bayerngas Danmark ApS.....	656
Bayerngas Energy Trading GmbH.....	628
Bayerngas Europe Ltd.	287
Bayerngas International GmbH & Co. KG i. L.	395
Bayerngas International Verwaltungs GmbH i. L.	389
Bayerngas Norge AS.....	652
Bayerngas Norge Group.....	648
Bayerngas Petroleum Danmark AS.....	659
Bayerngas Produksjon Norge AS.....	662
Bayerngas UK Ltd.	665
Bayerngas Vertrieb GmbH	633
bayernSERVICES GmbH.....	637
bayernugs GmbH	641
bc Expo India Pvt. Ltd., Mumbai/India.....	260
BC Expo South Africa Proprietary Limited.....	227
Behandlungszentrum Kempfenhausen für Multiple Sklerose Kranke GmbH ("Marianne-Strauß-Klinik").....	35
C	
CAP Flughafen München Sicherheits-GmbH.....	79
Cargogate Flughafen München Gesellschaft für Luftverkehrsabfertigung mbH.....	83
CTT Expo LLC.....	231

Register	Seite
D	
Dan Tysk Offshore Wind GmbH.....	401
Deutsches Theater Grund- und Hausbesitz-GmbH.....	40
Deutsches Theater München Betriebsgesellschaft mbH.....	45
E	
EFM-Gesellschaft für Enteisen und Flugzeugschleppen am Flughafen München GmbH.....	85
EKO MMI Fuarcilik Limited Sirketi; Türkei.....	234
Energienetze Bayern GmbH.....	415
Energienetze Bayern Management GmbH.....	419
Energieversorgung Ergolding-Essenbach GmbH.....	422
Energieversorgung Inn-Salzach GmbH.....	426
Energie Südbayern GmbH.....	404
Erdgasversorgung Erding GmbH & Co. KG.....	437
Erdgasversorgung Erding Verwaltungsgesellschaft mbH.....	441
ESB Beteiligungsgesellschaft mbH.....	445
ESB Erneuerbare Energien GmbH.....	449
ESB Wärme GmbH.....	458
eurotrade Flughafen München Handels-GmbH.....	89
EVIS-Netz Beteiligungs-GmbH.....	287
F	
Flughafen München Baugesellschaft mbH.....	389
Flughafen München GmbH - Konzern.....	50
Flughafen München GmbH.....	56
FMV Flughafen München Versicherungsvermittlungsgesellschaft mbH.....	95
G	
Gas und Wärme GmbH Bad Aibling.....	465
Gasteig München GmbH.....	115
Gasversorgung Dingolfing GmbH & Co. KG, i.Gr.	469
Gasversorgung Dingolfing Verwaltung GmbH & Co. KG, i.Gr.	472
Gasversorgung Germering GmbH.....	515
Gasversorgung Haar GmbH.....	519
Gasversorgung Pfaffenhofen a.d. Ilm GmbH & Co. KG, i.Gr.	475
Gasversorgung Pfaffenhofen a.d. Ilm Verwaltung GmbH, i.Gr.	478
Gasversorgung Unterschleißheim GmbH & Co. KG	524

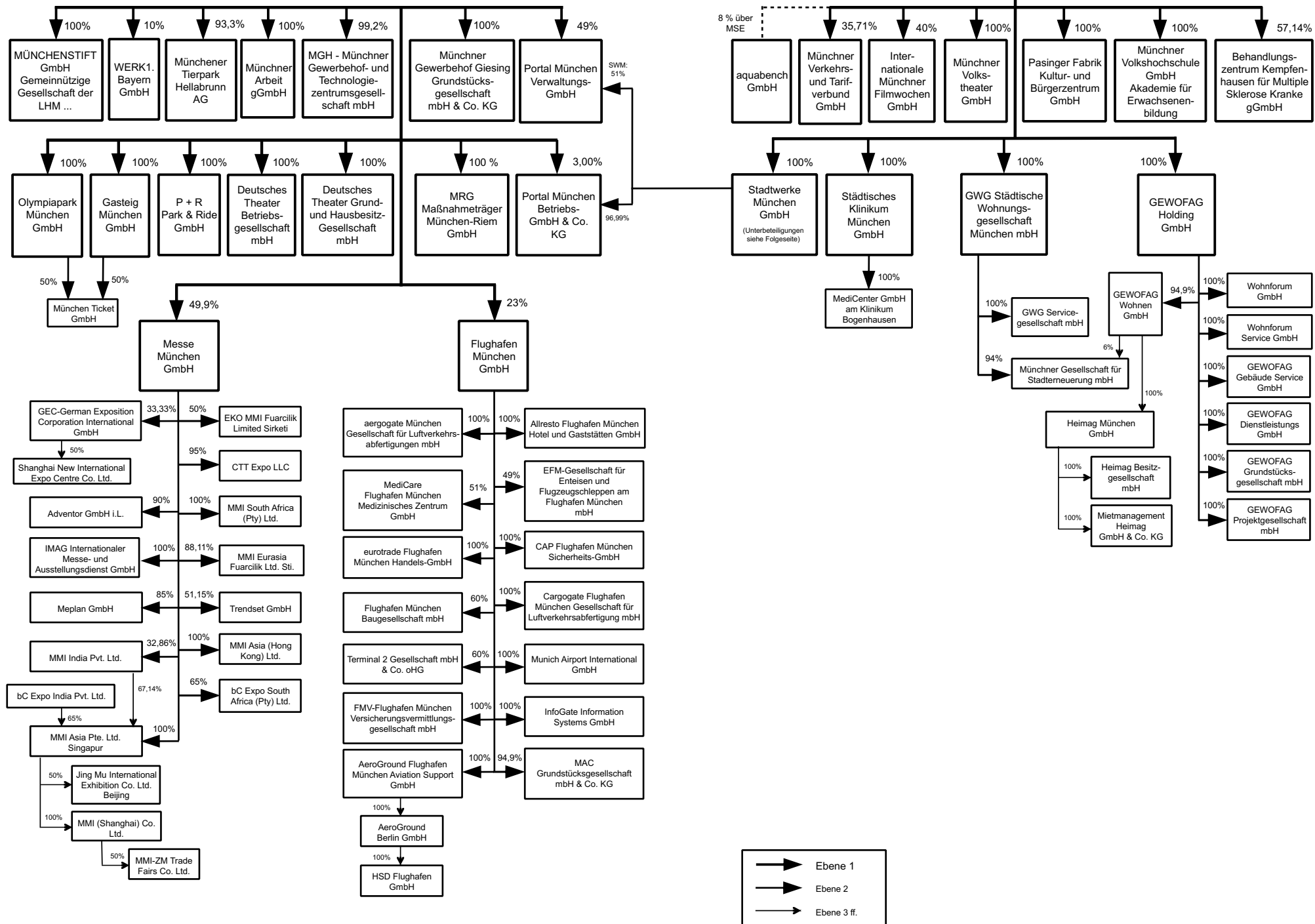
Register	Seite
G	
Gasversorgung Unterschleißheim Verwaltungs GmbH	527
GEC German Exposition Corporation International GmbH.....	237
Gehrlicher GmbH & Co. Solarpark Helmeringen KG.....	530
Gehrlicher GmbH & Co. Solarpark Rothenburg KG.....	533
Gemeinschaftskernkraftwerk Isar 2 GmbH.....	536
GEWOFAG Dienstleistungsgesellschaft mbH München.....	136
GEWOFAG Gebäude Service GmbH.....	140
GEWOFAG Grundstücksgesellschaft mbH.....	143
GEWOFAG Holding GmbH.....	130
GEWOFAG Holding GmbH – Konzern.....	123
GEWOFAG Projektgesellschaft mbH.....	147
GEWOFAG Wohnen GmbH.....	151
Global Tech I Offshore Wind GmbH.....	540
GVI – Gasversorgung Ismaning GmbH.....	544
GWG Städtische Wohnungsgesellschaft München mbH.....	186
GWG Städtische Wohnungsgesellschaft München mbH – Konzern.....	179
GWG Servicegesellschaft mbH.....	193
Gwynt y Môr Offshore Windfarm Limited.....	700
Gym Offshore One Limited.....	697
Gym Offshore Two Limited.....	702
Gym Offshore Three Limited.....	707
H	287
Heimag Besitzgesellschaft mbH.....	161
Heimag München GmbH.....	389
HSD Flughafen GmbH.....	73
I	
IMAG Internationaler Messe- und Ausstellungsdienst GmbH.....	244
InfoGate Information Systems GmbH.....	97
INNergie GmbH.....	481
Innzeit Energie GmbH.....	485
Internationale Münchner Filmwochen GmbH.....	202
J	
Jing Mu International Exhibition Co. Ltd., Beijing.....	264

Register	Seite
K	
KEW Karwendel Energie und Wasser GmbH.....	488
KommEE GmbH & Co. KG.....	452
KommEE Verwaltungs GmbH.....	455
Kommunale Energienetze Inn-Salzach GmbH & Co. KG.....	433
L	
Lockstedt Siestedt II Netzanschluss GbR.....	595
M	
MCard GmbH i.L.	548
MAC Grundstücksgesellschaft GmbH & Co. KG.....	100
Marquesado Solar S.L.	551
MediCare Flughafen München Medizinisches Zentrum GmbH.....	104
MediCenter GmbH am Klinikum Bogenhausen.....	370
Meplan GmbH.....	248
Messe München GmbH.....	216
Messe München GmbH - Konzern.....	207
MGH – Münchner Gewerbehof- und Technologiezentrumsgesellschaft mbH.....	291
Mietmanagement Heimag GmbH & Co. KG.....	166
MMI (Shanghai) Co., Ltd.....	268
MMI Asia (Hong Kong) Ltd.....	252
MMI Asia Pte. Ltd., Singapur.....	256
MMI Eurasia Fuarcilik Ltd. Sti.	276
MMI India Pvt. Ltd., Mumbai/Indien.....	287
MMI South Africa (Pty) Ltd.	284
MMI-ZM Trade Fairs (Shanghai) Co., Ltd.	389
M-net Telekommunikations GmbH.....	690
MRG Maßnahmeträger München-Riem GmbH.....	296
München Ticket GmbH.....	120
Münchener Tierpark Hellabrunn AG.....	301
MÜNCHENSTIFT GmbH Gemeinnützige Gesellschaft der Landeshauptstadt, wohnen und pflegen in der Stadt.....	306
Münchner Arbeit gemeinnützige GmbH.....	311
Münchner Gesellschaft für Stadterneuerung mbH.....	197
Münchner Gewerbehof Giesing Grundstücksgesellschaft mbH & Co. KG.....	316

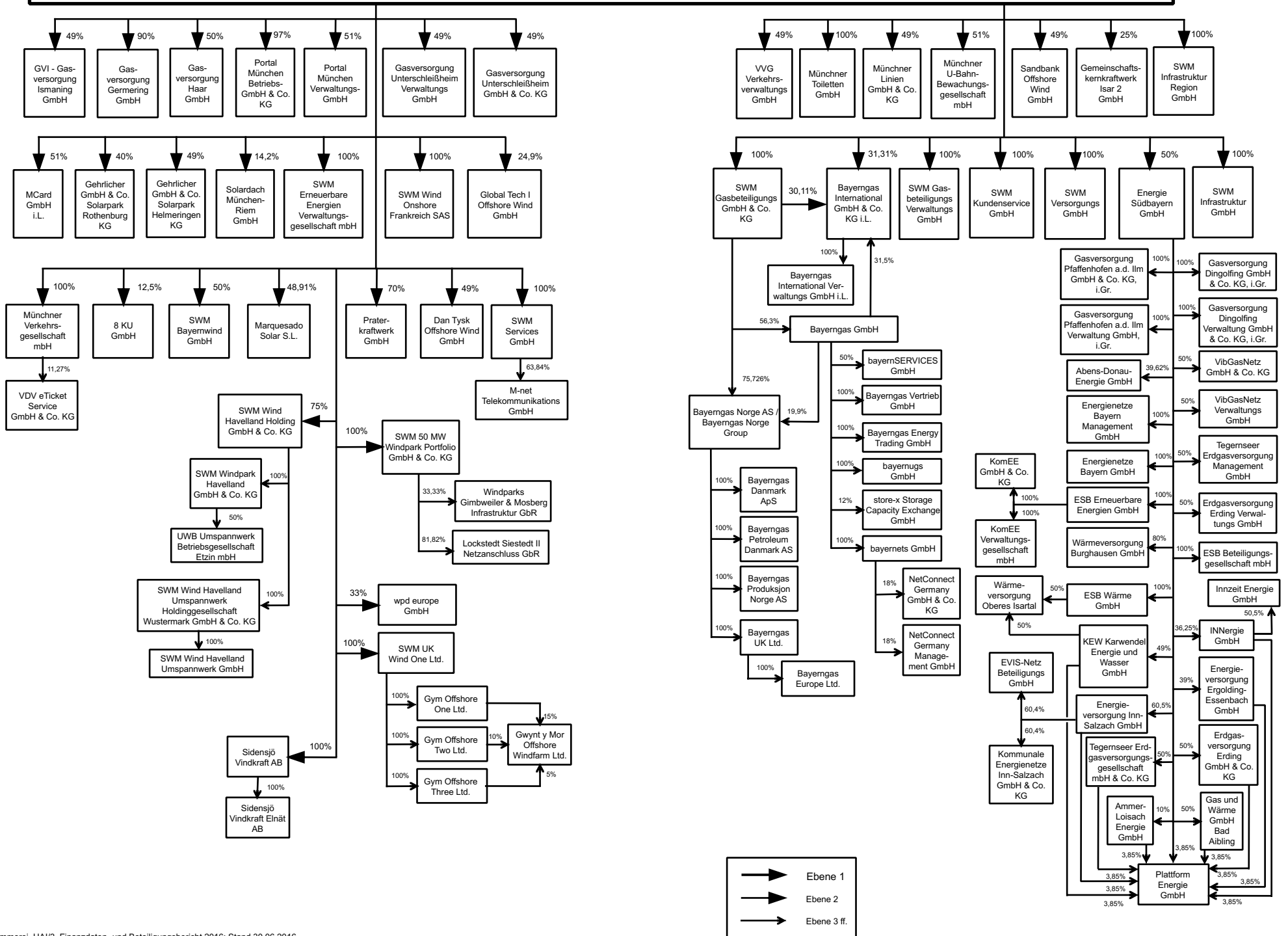
Register	Seite
Münchner Linien GmbH & Co. KG.....	554
Münchner Toiletten GmbH	558
Münchner U-Bahn-Bewachungsgesellschaft mbH.....	561
Münchner Verkehrs- und Tarifverbund GmbH.....	319
Münchner Verkehrsgesellschaft mbH.....	566
Münchner Volkshochschule GmbH Akademie für Erwachsenenbildung.....	234
Münchner Volkstheater GmbH.....	329
Munich Airport International Beteiligungs-GmbH MAIB	108
N	
NetConnect Germany GmbH & Co. KG.....	620
NetConnect Germany Management GmbH.....	624
O	
Olympiapark München GmbH.....	334
P	
P+R Park & Ride GmbH.....	340
Pasinger Fabrik Kultur- und Bürgerzentrum GmbH.....	348
Plattform Energie GmbH.....	492
Portal München Betriebs-GmbH & Co. KG.....	343
Portal München Verwaltungs-GmbH.....	349
Praterkraftwerk GmbH.....	574
S	
Sandbank Offshore Wind GmbH	578
Shanghai New International Expo Centre Co. Ltd.	241
Sidensjö Vindkraft AB.....	287
Sidensjö Vindkraft Elnät AB.....	585
Solardach München-Riem GmbH.....	389
Stadtsparkasse München.....	743
Städtisches Klinikum München GmbH.....	364
Stadtwerke München GmbH.....	384
Stadtwerke München GmbH - Konzern.....	374
store-x Storage Capacity Exchange GmbH.....	644
SWM 50 MW Windpark Portfolio GmbH & Co. KG.....	591
SWM Bayernwind GmbH.....	601
SWM Erneuerbare Energien Verwaltungsgesellschaft mbH.....	604
SWM Gasbeteiligungs GmbH & Co. KG.....	607

Register	Seite
S	
SWM Gasbeteiligungs Verwaltungs GmbH.....	671
SWM Infrastruktur GmbH.....	674
SWM Infrastruktur Region GmbH.....	678
SWM Kundenservice GmbH.....	682
SWM Services GmbH.....	686
SWM Versorgungs GmbH.....	710
SWM UK Wind One Limited.....	694
SWM Wind Havelland Holding GmbH & Co. KG.....	714
SWM Wind Havelland Umspannwerk GmbH.....	720
SWM Wind Havelland Umspannwerk Holdinggesellschaft Wustermark GmbH & Co. KG.....	717
SWM Wind Onshore Frankreich SAS	729
SWM Windpark Havelland GmbH & Co. KG.....	723
T	
Tegernseer Erdgasversorgungsgesellschaft mbH & Co. KG.....	497
Tegernseer Erdgasversorgung Management GmbH.....	501
Terminal 2 Gesellschaft mbH & Co. OHG.....	111
Trendset GmbH.....	287
U	
UWB Umspannwerk Betriebsgesellschaft Etzin mbH.....	389
V	
VDV eTicket Service GmbH & Co. KG	570
VibGasNetz GmbH & Co. KG.....	505
VibGasNetz Verwaltungs GmbH.....	508
VVG Verkehrsverwaltungs GmbH.....	732
W	
Wärmeversorgung Burghausen GmbH.....	511
Wärmeversorgung Oberes Isartal.....	462
WERK1.Bayern GmbH.....	739
Windparks Gimbweiler & Mosberg Infrastruktur GbR.....	598
Wohnforum GmbH.....	170
Wohnforum Service GmbH.....	174
wpd europe.....	736

Übersicht über die Beteiligungsverhältnisse der Landeshauptstadt München



Stadtwerke München GmbH



Impressum:

Herausgeber

Landeshauptstadt München
Stadtkämmerei
Marienplatz 8
80331 München

Verantwortlich

Herr Kilian Martini
Stadtkämmerei HA I/3
Marienplatz 8 (Rathaus)
Tel.: (089) 233 – 9 21 29

Druck

Stadtkanzlei

Gedruckt auf Papier aus
zertifiziertem Holz,
aus kontrollierten Quellen und
aus Recyclingmaterial