

30.4.92

AUßER KRAFT

14,73 €

ZDv 65/100

Wörterbuch der Bundeswehr Luft- und Raumfahrt

Juni 1991

DSK AS340100128

Vereinnahmt	Datum	Lfd Nr

1991 5 1991


1991 5 1991
1991 5 1991
1991 5 1991
1991 5 1991
1991 5 1991

Ich erlasse die Zentrale Dienstvorschrift

**Wörterbuch der Bundeswehr
Luft- und Raumfahrt**

ZDv 65/100

In Vertretung



Dr. Wichert

Die ZDv 65/100 „Wörterbuch der Bundeswehr Luft- und Raumfahrt“, Ausgabe Februar 1973, tritt hiermit außer Kraft und ist zu vernichten.

Federführung **Sozialabteilung III 4**

Vorbemerkung

1. Diese Dienstvorschrift enthält die Ergebnisse der Arbeit des **Terminologieausschusses der Bundeswehr Luft- und Raumfahrt**. Sie soll den Bearbeitern englischer und französischer Fachtexte auf dem Gebiet Luft- und Raumfahrt die entsprechende Fachterminologie in beiden Sprachrichtungen an die Hand geben und einen einheitlichen Sprachgebrauch sicherstellen.

2. Die vom Terminologieausschuß festgelegten deutschen Entsprechungen für fremdsprachige Ausdrücke sind bei der Übersetzung einschlägiger Texte **für den Geschäftsbereich des Bundesministers der Verteidigung verbindlich**. Auch Stellen, die im Auftrag der Bundeswehr Übersetzungen anfertigen, sind gehalten, die festgelegte Terminologie zu verwenden.

3. Von dieser Dienstvorschrift unberührt bleibt die Übersetzung von Versorgungsartikelnamen, für die die im Rahmen der Einheitlichen Materialkatalogisierung in der Bundesverwaltung festgelegten Benennungen zu verwenden sind.

4. Änderungs- und Ergänzungsvorschläge zu dieser Dienstvorschrift sind **mit Begründung auf dem Dienstweg** an das

Streitkräfteamt
Abteilung IV 3
Postfach 20 50 03
53170 Bonn

zu richten.

!
Ä
!

0

0

Inhaltsverzeichnis

Kapitel 1	Allgemeines	101–103
Kapitel 2	Hinweise für die Benutzung	201–211
I.	Allgemeines	201
II.	Anordnung der Einträge	202–210
	a) Einfache Einträge	202
	b) Einträge in umgestellter Wortfolge	203–205
	c) Einträge mit Klammerzusätzen	206–208
	d) Verweisungen	209
	e) Unübersetzte Benennungen	210
Kapitel 3	Wörterbuch	
	Teil 1: Englisch – Deutsch	1–215
	Teil 2: Deutsch – Englisch	1–204
	Teil 3: Französisch – Deutsch	1–50
	Teil 4: Deutsch – Französisch	1–47
Kapitel 4	Abkürzungen	
	Teil 1: Fremdsprachige Abkürzungen	1–9
	Teil 2: Deutsche Abkürzungen	1–2

Anhang

Anlage 1 ATA-Spezifikation Nr. 100

Änderungsvorschlag

Änderungsnachweis

2

3

Kapitel 1

Allgemeines

101. Die Terminologieausschüsse der Bundeswehr haben die Aufgabe, Übersetzern und Bearbeitern mit Fremdsprachenkenntnissen die für das Verständnis und die Übersetzung von Fachtexten benötigte Terminologie an die Hand zu geben.

102. Der Terminologieausschuß der Bundeswehr Luft- und Raumfahrt besteht seit 1957. In ihm sind die fachlich zuständigen Stellen aus dem Geschäftsbereich des Bundesministers der Verteidigung vertreten. Die deutsche Luft- und Raumfahrtindustrie ist im Ausschuß durch die Firmen Daimler-Benz Aerospace AG – Dornier, Daimler-Benz Aerospace AG – Militärflugzeuge und Daimler-Benz Aerospace AG – MTU München vertreten.

103. Die Terminologieausschüsse der Bundeswehr stützen sich bei ihrer Arbeit auf nationale und internationale Normen, Druckschriften und Standardisierungsübereinkommen (STANAG) der NATO, deutsche und ausländische Dienstvorschriften und sonstige einschlägige Fachliteratur aller Art. Der Terminologieausschuß Luft- und Raumfahrt hat darüber hinaus von der Industrie eingebrachte Unterlagen aus laufenden Entwicklungsprojekten nutzen können.

3

5

Kapitel 2

Hinweise für die Benutzung

I. Allgemeines

201. Das für den Druck der Kapitel 3 und 4 verwendete Datenverarbeitungsverfahren läßt nur einen sehr begrenzten Zeichenvorrat zu. **Kleinbuchstaben** und **diakritische Zeichen** (Akzente, die Cedille im Französischen u.ä.) können nicht dargestellt werden. In folgenden Fällen werden daher Ersatzzeichen verwendet:

- (1) Die **Umlaute Ä, Ö, und Ü** werden als AE, OE und UE geschrieben und entsprechend eingeordnet, also nach AD, OD bzw. UD.
- (2) Der Buchstabe **ß** wird durch SS wiedergegeben (z.B. Maßstab = MASSSTAB) und entsprechend eingeordnet.
- (3) Der **Accent aigu** am Wortende wird dort, wo er sinntragende Bedeutung hat, durch einen hinter das schließende E gesetzten Apostroph dargestellt, z.B.:

charge = CHARGE

aber

chargé = CHARGE'.

II. Anordnung der Einträge

a Einfache Einträge

202. Das folgende Beispiel zeigt die **Anordnung einfacher Einträge**, d.h. von Einträgen ohne Klammerzusätze und ohne umgestellte Teile:

FLIGHT
27123 FLUG

Erläuterungen:

1. Das **Stichwort** ist halbfett gesetzt. Darunter stehen vor der Entsprechung in der Zielsprache **Definitionszeichen** (*), laufende Nummer oder Übernahmekennung.
2. Das **Definitionszeichen** * unter dem ersten Zeichen des halbfett gesetzten Stichworts weist darauf hin, daß zu diesem Stichwort dem Terminologieausschuß eine Definition vorlag, auf die er sich bei der Festlegung des Eintrags gestützt hat:

IN-LINE ENGINE
* 19485 REIHENMOTOR

Das **Definitionszeichen** * unmittelbar vor der zielsprachigen Benennung weist darauf hin, daß zu dieser Benennung eine Definition vorgelegen hat:

MASSSTABLEISTE
18549 * ECHELLE GRAPHIQUE

3. Eine vier- oder fünfstellige Zahl vor der zielsprachigen Entsprechung ist die **laufende Nummer** des Eintrags laut Ergebnislisten des Terminologieausschusses. Die Kennung AT gefolgt von einer dreistelligen Zahl (z.B. AT102) verweist auf die **Arbeitstagung** (im Beispiel die 102. Arbeitstagung) des Terminologieausschusses, bei der dieser Eintrag verabschiedet wurde.

4. Bei Einträgen, die von einem anderen Terminologieausschuß der Bundeswehr übernommen wurden, steht an Stelle der laufenden Nummer oder der Nummer der Arbeitstagung eine sechsstellige **Übernahmeerkennung**:

CONTROL LOGIC
-->02 STEUERLOGIK

Die nach dem Pfeil → stehenden drei Ziffern geben an, von welchem Terminologieausschuß der Eintrag übernommen wurde:

- 901 Terminologieausschuß der Bundeswehr Kraftfahrwesen
- 902 Terminologieausschuß der Bundeswehr Fernmeldewesen und Elektronik
- 903 Terminologieausschuß der Bundeswehr Flugkörper
- 904 Terminologieausschuß der Bundeswehr Waffen und Munition
- 905 Terminologieausschuß der Bundeswehr Militärisches Geowesen
- 906 Terminologieausschuß der Bundeswehr Feinmechanik und Optik (aufgelöst)
- 907 Terminologieausschuß der Bundeswehr Taktik des Heeres (aufgelöst)
- 908 Terminologieausschuß der Bundeswehr Sanitätswesen (aufgelöst)
- 909 Terminologieausschuß der Bundeswehr Logistik und Rüstung
- 910 Terminologieausschuß der Bundeswehr Marine

b Einträge in umgestellter Wortfolge

203. Die Einträge erscheinen grundsätzlich in natürlicher Wortfolge. In einigen Fällen sind Einträge jedoch in umgestellter Wortfolge aufgeführt, damit sie unter einem sinnvollen Suchelement auffindbar sind:

VERSTELLBARER PROPELLER / VON HAND --
23203 MANUALLY CONTROLLABLE PROPELLER

Statt der in Wörterbüchern üblicherweise verwendeten Tilde (~) wird ein Gleichheitszeichen (=) gesetzt, um anzuzeigen, daß an seiner Stelle der vor dem Schrägstrich stehende Ausdruck einzusetzen ist.

204. **Substantivierte Infinitive, Partizipien und Adjektive** im deutschen Teil des Eintrags werden wie folgt dargestellt:

EINFAHREN / DAS --
20658 RETRACTION

Gelegentlich wird auf dieselbe Weise das **Genus eines Substantivs** angegeben:

NORMAL / DAS --
33422 STANDARD

205. Bei englischen Verben im Infinitiv wird „TO“ nachgestellt und durch Komma abgesetzt:

RESET, TO
33280 NACHSTELLEN
33281 RUECKSTELLEN

c Einträge mit Klammerzusätzen

206. Erläuternde Zusätze stehen in runden Klammern. Als erläuternde Zusätze kommen vor:

1. Hinweise auf den **sprachlichen Geltungsbereich**:

DRIFT UNDERCARRIAGE (UK)
15380 SCHIEBEFAHRWERK
15381 SEITENWINDFAHRWERK

2. Sachliche Erläuterungen und Hinweise auf den Anwendungsbereich:

URSPRUNGSGEBIET (EINER LUFTMASSE)
17718 SOURCE REGION

FESTPUNKT (FLUGSICHERUNG)
8740 * FIX

FESTPUNKT (LUFTBILDWESEN)
1735 CONTROL POINT

GEWINDESTANGE (TRIEBWERK RB 189)
0155 THREADED END ROD

3. Quellenhinweise:

NORMATMOSPHAERE (ZDV 99/51 T1 1978)
* 25839 * STANDARD ATMOSPHERE (ICAO)

207. Das in runden Klammern hinter einer Benennung stehende Zeichen * kennzeichnet Nebenbedeutungen:

BEG D'ATTAQUE
20180 NASE (#)
20181 RIPPENNASE (#)
9465 VORFLUEGEL

Fremdsprachige oder deutsche Benennungen, die in dieser Weise gekennzeichnet sind, können in fremdsprachigen oder deutschen Fachtexten vorkommen und sind daher im Wörterbuch enthalten, sollten jedoch bei Übersetzungen in die Fremdsprache bzw. in das Deutsche möglichst nicht gewählt werden. Statt dessen sollten die anderen aufgeführten Benennungen verwendet werden.

208. Abkürzungen der deutschen oder fremdsprachigen Benennung stehen in spitzen Klammern hinter der Langform:

AIRCRAFT (A/C) <ACFT>
* 35733 LUFTFAHRZEUG <LFZ>

d Verweisungen


209. Auf Benennungen gleicher Bedeutung (Synonyme) oder vorzuziehende Benennungen wird in folgender Form verwiesen:

STANDARDATMOSPHAERE
25840 --> NORMATMOSPHAERE

e Unübersetzte Benennungen

210. Fremdsprachige Benennungen, die im Deutschen unübersetzt bleiben, werden auf der deutschen Seite des Eintrags mit vorangestelltem Gleichheitszeichen (=) wiederholt:

LORAN (LONG-RANGE NAVIGATION)
* 16507 = LORAN (NAVIGATIONSVERFAHREN)




ZDv 65/100

Kapitel 3
Wörterbuch

Teil 1

Englisch - Deutsch

Seite 1-215



ABANDONMENT (OF AN AIRCRAFT)
23413 AUFGEBEN /DAS = (EINES LUFTFAHRZEUGS)

ABANDON, TO
22299 AUFGEBEN (LUFTFAHRZEUG)

ABBREVIATED TEST LANGUAGE FOR AVIONICS SYSTEM (ATLAS)
31678 ATLAS-PROGRAMMSPRACHE

ABEAM
* 16199 QUERAB (ZDV 65/351, 1974)

ABERRATION
* 1659 ABERRATION

ABLATING MATERIAL
21468 ABLATIONSWERKSTOFF

ABLATING SURFACE MATERIAL
21469 ABLATIONSWERKSTOFF

ABLATION
* 21470 * ABLATION (ZDV 89/81 T1 1978)

ABLATION COOLING
21471 ABLATIONSKUEHLUNG

ABLATION MATERIAL
21472 ABLATIONSWERKSTOFF

ABLATION SURFACE MATERIAL
21473 ABLATIONSWERKSTOFF

ABNORMALITY
4976 FEHLOEFFNUNG (FALLSCHIRM)

ABORT
* 14852 ABBRUCH (RAUMFAHRTMISSION)

ABORTED START
30776 ANLASSABBRUCH

ABORTED TAKEOFF
4547 STARTABBRUCH

ABORT TRAJECTORY
21474 NOTBAHN

ABOVE GROUND LEVEL (AGL)
37517 UEBER GRUND

ABOVE GROUND OR WATER
22680 UEBER GRUND

ABRASION
24865 ABRIEB
4977 SCHEUERSTELLE (FALLSCHIRM)

ABRASION (PHOTOGRAPHY)
* 1688 KRATZER (AUF FILM) (ZDV 65/351, 1974)

ABRASION TEST
24866 VERSCHLEISSPRUEFUNG

ABRASIVE
30777 ABRIEB_
30778 SCHLEIF_
* 30779 SCHLEIFMITTEL
30780 SCHMIRGEL_

ABRASIVE BLASTING
30781 SCHLEIFSTRAHLEN /DAS = (OBERFLAECHEBEHANDLUNG)

ABRASIVE WEAR
30782 SCHLEIFVERSCHLEISS

ABSEIL, TO (FROM HELICOPTER)
37788 ABSEILEN /SICH = (VOM HUBSCHRAUBER)

ABSOLUTE ALTITUDE
* 7034 HOEHE UEBER GRUND (ZDV 65/351, 1974)
* 16200 HOEHE UEBER MEER (*)

ABSOLUTE ANGLE OF ATTACK
* 13527 GEOMETRISCHER ANSTELLWINKEL (GEGENUEBER NULLAUFTRIEBRICHTUNG)

ABSOLUTE CEILING
0283 ABSOLUTE GIPFELHOEHE

ABSOLUTE CONDITION
14440 ABSOLUTZUSTAND

ABSOLUTE FREQUENCY
25153 ABSOLUTE HAEUFIGKEIT
25154 * BESETZUNGSZAHL

ABSOLUTE HUMIDITY
* 17070 ABSOLUTE FEUCHTE
* 17071 ABSOLUTE FEUCHTIGKEIT

ABSOLUTE OUTLET VELOCITY
31678 ABSOLUTE AUSTRITTSGESCHWINDIGKEIT

ABSOLUTE PRESSURE
* 7811 ABSOLUTER DRUCK

ABSOLUTE PRESSURE CAPSULE
37680 ABSOLUTDRUCKDOSE

ABSOLUTE PRESSURE REGULATOR
3200 ABSOLUTDRUCKREGLER

ABSOLUTE PRESSURE SENSOR (APS)
7812 STATISCHER DRUCKFUEHLER

ABSOLUTE TEMPERATURE
* 17072 ABSOLUTE TEMPERATUR

ABSOLUTE VELOCITY
14467 ABSOLUTGESCHWINDIGKEIT

ABSOLUTE ZERO
* 17073 ABSOLUTER NULLPUNKT

ABUTMENT FACE
30783 ANLAGEFLAECHE

AC BUSBAR
37087 DREHSTROMSAMMELSCHIENE

AC BUSBAR TIE CONTACTOR
AT104 DREHSTROMKOPPLUNGSSCHUETZ

AC BUS RELAY
7040 GENERATORSEITE DES GENERATORRELAIS

ACCELERATED AGING
* 24869 BESCHLEUNIGTE ALTERUNG
24870 KUENSTLICHE ALTERUNG (*)

ACCELERATED AGING TEST
16575 BESCHLEUNIGTER ALTERUNGSVERSUCH

ACCELERATED FATIGUE TEST
16578 DAUERSCHWINGVERSUCH

ACCELERATED FREEFALL (AFF)
37789 BESCHLEUNIGTE FREIFALLAUSBILDUNG

ACCELERATED TURN
4548 KURVE MIT BESCHLEUNIGUNG

ACCELERATE STOP
23414 STARTLAUFABBRUCH

ACCELERATE-STOP DISTANCE
26531 STARTABBRUCHSTRECKE
23415 STARTLAUFABBRUCHSTRECKE

ACCELERATE-STOP DISTANCE AVAILABLE (ASDA)
* 26532 VERFUEGBARE STARTABBRUCHSTRECKE
* 23416 VERFUEGBARE STARTLAUFABBRUCHSTRECKE

ACCELERATE-STOP DISTANCE REQUIRED
* 26533 ERFORDERLICHE STARTABBRUCHSTRECKE
* 23417 ERFORDERLICHE STARTLAUFABBRUCHSTRECKE

ACCELERATE, TO
31683 BESCHLEUNIGEN

ACCELERATING ANODE
3102 BESCHLEUNIGUNGSANODE

ACCELERATING ELECTRODE
4741 BESCHLEUNIGUNGSELEKTRODE

ACCELERATING FORCE
* 13103 BESCHLEUNIGUNGSKRAFT

ACCELERATION
20730 BESCHLEUNIGUNG
20731 ERHOEHUNG DER DREHZAHL
20732 HERAUFSETZUNG DER DREHZAHL
20733 STEIGERUNG DER DREHZAHL

ACCELERATION BELLOWS
34002 BESCHLEUNIGUNGSDRUCKDOSE

ACCELERATION BLEED
0200 MODULATIONS-DROSSEL (TRIEBWERK 250-C208)

ACCELERATION CHECK DISTANCE
13529 STARTBESCHLEUNIGUNGSKONTROLLSTRECKE

ACCELERATION CHECK SPEED
13530 STARTBESCHLEUNIGUNGSKONTROLLGESCHWINDIGKEIT

ACCELERATION CONTROL
2032 BESCHLEUNIGUNGSREGELUNG
1729 BESCHLEUNIGUNGSREGLER

ACCELERATION CONTROL UNIT (ACU)
4206 BESCHLEUNIGUNGSREGLER

ACCELERATION DUE TO GRAVITY
31684 SCHWEREBESCHLEUNIGUNG

ACCELERATION ENGINE
21475 BESCHLEUNIGUNGSTRIEBWERK

ACCELERATION ERROR
* 16201 BESCHLEUNIGUNGSFEHLER

ACCELERATION EXPOSURE
12705 BESCHLEUNIGUNGSEINWIRKUNG
12706 BESCHLEUNIGUNGSPRUEFUNG (*)

ACCELERATION FORCE
* 13104 BESCHLEUNIGUNGSKRAFT

ACCELERATION INDICATOR
15121 BESCHLEUNIGUNGSMESSGERAET

ACCELERATION-INSENSITIVE DRIFT RATE
10135 BESCHLEUNIGUNGSUNABHAENIGER ANTEIL DER AUSWANDERUNG
10136 BESCHLEUNIGUNGSUNABHAENIGER ANTEIL DER AUSWANDERUNGSGESCHWINDIGKEIT

ACCELERATION OF GRAVITY
9753 ERDBESCHLEUNIGUNG

ACCELERATION RATE
31685 BESCHLEUNIGUNGSGRADIENT

ACCELERATION SCHEDULE
34004 BESCHLEUNIGUNGSGRENZLINIE

ACCELERATION-SENSITIVE DRIFT RATE
10137 BESCHLEUNIGUNGSABHAENIGER ANTEIL DER AUSWANDERUNG
10138 BESCHLEUNIGUNGSABHAENIGER ANTEIL DER AUSWANDERUNGSGESCHWINDIGKEIT

ACCELERATION-SENSITIVE ERROR
10139 BESCHLEUNIGUNGSFEHLER (KREISEL)

ACCELERATION SENSOR
28460 BESCHLEUNIGUNGSMESSGEBER

ACCELERATION VALVE
0122 BESCHLEUNIGUNGSVENTIL

ACCELERATOR
30785 * BESCHLEUNIGER
30786 HAERTER (MEHRKOMPONENTENKLEBER)
1038 SCHLEUDERHEBEL (MASCHINENGEGWEHR KALIBER 50)

ACCELERATOR PIN
6896 SCHLEUDERHEBELBOLZEN (MASCHINENGEGWEHR KALIBER 50)

ACCELEROMETER
3103 BESCHLEUNIGUNGSMESSER
18822 BESCHLEUNIGUNGSMESSGERAET

ACCELEROMETER CONSTANT
12707 BESCHLEUNIGUNGSMESSERKONSTANTE

ACCELEROMETER ERROR
10140 FEHLER DES BESCHLEUNIGUNGSMESSERS

ACCELEROMETER RESTORING AMPLIFIER
7914 BESCHLEUNIGUNGSMESSERFESSEL-VERSTAERKER

ACCEPTABLE ENVIRONMENTAL RANGE TEST
14853 UMWELTEIGNUNGSPRUEFUNG

ACCEPTABLE QUALITY LEVEL (AQL)
33608 * ANNEHMBARE QUALITAETSGRENZLAGE (AQL) (Vg 85082, 1994)

ACCEPTABLE RELIABILITY LEVEL (ARL)
25156 ANNEHMBARE ZUVERLAESSIGKEITSLAGE

ACCEPTANCE
* 18823 ANNAHME (ENTSCHEIDUNG NACH PRUEFUNG)

ACCEPTANCE FLIGHT
18825 ANNAHMEFLUG

ACCEPTANCE INSPECTION
18828 ABNAHMEPRUEFUNG
18826 ANNAHMEPRUEFUNG

ACCEPTANCE NUMBER
* 25157 * ANNAHMEZAHL

ACCEPTANCE STANDARD
30787 ABNAHMENORM
30788 * ANNAHMENORM (Vg 85082, 1994)

ACCEPTANCE TEST
25158 --> ACCEPTANCE INSPECTION

ACCEPTANCE TEST RUN
18830 ANNAHMEPRUEFLAUF

ACCEPTING CONTROLLER
* 26990 UEBERNEHMENDER FS-KONTROLLEITER

ACCEPTING FACILITY
26991 UEBERNEHMENDE FS-EINRICHTUNG

ACCEPTING UNIT
* 26992 UEBERNEHMENDE FS-STELLE

ACCEPTOR CIRCUIT
* 28838 SAUGKREIS (SERIENRESONANZKREIS)
* 28839 SERIENRESONANZKREIS
* 28840 SPANNUNGSRESONANZKREIS

ACCESS COVER
8762 ZUGANGSDECKEL

ACCESS DOOR
8763 ZUGANGSDECKEL
0001 ZUGANGSKLAPPE

ACCESSIBILITY
11150 ZUGAENGLICHKEIT

ACCESS MODULE
37770 ZUGRIFFSMODUL

ACCESSORIES
33654 ANBAUGERAETE
18831 HILFSGERAET
18832 HILFSGERAETE
26535 ZUBEHOER

ACCESSORIES CONTROL SPECIFICATION (ACS)
31688 GERAETESPEZIFIKATION

ACCESSORIES DRIVE GEARBOX
36102 GERAETEGETRIEBE

ACCESSORY
30155 ZUBEHOER

ACCESSORY DEVELOPMENT PLAN (ADP)
31687 ANBAUGERAETEENTWICKLUNGSPLAN

ACCESSORY DRIVE		ACCUMULATED PITCH ERROR		ACQUISITION RANGE	
33655 ANBAUGERAETEANTRIEB (TRIEBWERK)		35874 SUMMENTEILUNGSFEHLER (ZAHNRAD)		28895 ERFASSUNGSREICHWEITE	
* 10537 HILFSGERAETEANTRIEB (ZELLE)		35875 TEILUNGS-GESAMTABWEICHUNG (ZAHNRAD)		ACROBATIC FLIGHT	
ACCESSORY DRIVE CARRIER		ACCUMULATED TOOTH SPACING ERROR		* 23421 KUNSTFLUG	
0336 ANBAUGERAETEANTRIEB (TRIEBWERK T 53)		35876 SUMMENTEILUNGSFEHLER (ZAHNRAD)		ACROBATIC MANEUVER	
ACCESSORY DRIVE CASING		35877 TEILUNGS-GESAMTABWEICHUNG (ZAHNRAD)		4549 KUNSTFLUGMANOEVER	
33656 ANBAUGERAETEGETRIEBEGEAELSE		ACCUMULATOR		ACROBATICS	
ACCESSORY DRIVE GEAR		28841 BATTERIE		* 23422 KUNSTFLUG	
0305 KEGELRAD (TRIEBWERK T 53)		0190 DAEMPFER (TRIEBWERK 250-C200)		ACROSS-HEADING VELOCITY	
0302 KEGELRADWELLE (ANBAUGERAETEANTRIEB) (TRIEBWERK GYNOM)		* 28842 DRUCKSPEICHER		37089 QUERGESCHWINDIGKEIT	
ACCESSORY DRIVE GEARBOX		28843 SAMMLER		ACROSS-TRACK DISTANCE	
33658 ANBAUGERAETEGETRIEBE (TRIEBWERK)		ACCUMULATOR CHARGING DOOR		13981 QUERABSTAND VOM BEABSICHTIGTEN KURS UEBER GRUND	
33659 GERAETETRAEGER		0615 DRUCKSPEICHERFUELLVENTIL-ZUGANGSKLAPPE (TORNADO)		ACROSS-TRACK SITUATION BUG	
20734 HILFSGERAETEANTRIEB (ZELLE)		ACCUMULATOR NITROGEN CHARGING VALVE		0997 KURSAFLAGEMARKE	
ACCESSORY DRIVE GEAR CARRIER		0430 HYDRAULIKDRUCKSPEICHER-FUELLVENTIL (TORNADO)		ACTION CODE	
34263 ANBAUGERAETEANTRIEBSTRAEGER		ACCUMULATOR NITROGEN PRESSURE GAGE		18837 DISPOSITIONSSCHLUESSEL	
ACCESSORY DRIVE GEAR SHAFT		0431 DRUCKSPEICHER-DRUCKANZEIGER (TORNADO)		1951 MASSNAHMENKODE (INSTANDSETZUNG)	
34255 ANBAUGERAETEGETRIEBEWELLE		ACCURACY JUMP		ACTIVATING CARTRIDGE	
ACCESSORY DRIVE PINION GEAR		34831 FALLSCHIRMZIELSPRUNG		12708 ANTRIEBSPATRONE (KREISEL)	
0366 KEGELRAD (TRIEBWERK T 53)		ACCURACY OF DIMENSIONS		ACTIVATION ORDER	
ACCESSORY DRIVE SHAFT		12409 MASSGENAUEIGKEIT		0486 AUFSTELLUNGSBEFEHL	
34257 ANBAUGERAETEGETRIEBE-ANTRIEBSELLE		AC DISTRIBUTION		ACTIVATION UNIT	
ACCESSORY DRIVE SHOULDERED SHAFT		37081 WECHSELSTROMVERTEILUNG		37318 AKTIVIERUNGSEINHEIT (NOTFUNKGERAET)	
0338 ANBAUGERAETEGETRIEBEWELLE (TRIEBWERK T 53)		ACETA		ACTIVE ECM	
ACCESSORY GEARBOX (AGB)		30790 ==> ACETIC ACID		-->902 AKTIVE ELEKTRONISCHE GEGENMASSNAHMEN (AKTIVE ELOGM)	
33681 ANBAUGERAETEGETRIEBE (TRIEBWERK)		ACETATE BASE		-->902 AKTIVE ELOGM	
33660 GERAETETRAEGER		1882 ACETATSCHICHTTRAEGER (DES FILMS)		ACTIVE ELECTRONIC COUNTERMEASURES (AECM)	
ACCESSORY GEARBOX BAFFLE		ACETIC ACID		-->902 AKTIVE ELEKTRONISCHE GEGENMASSNAHMEN	
34259 OELLEITBLECH		30791 ESSIGSAEURE		ACTIVE FLANK	
ACCESSORY GEARBOX HOUSING		AC EXTERNAL POWER RECEPTACLE		35878 AKTIVE FLANKE (ZAHNRAD)	
34260 ANBAUGERAETEGETRIEBEGEAELSE		AT104 AUSSENBOORDDREHSTROMANSCHLUSS		ACTIVE HOMING	
ACCESSORY PART		AC GENERATION		* 11483 AKTIVES ZIELSUCHVERFAHREN	
30158 ERGAENZUNGSTEIL		AT102 WECHSELSTROMVERSORGUNG		* 11464 AKTIVE ZIELSUCHE	
30157 ZUBEHOERTEIL		AC GENERATION SYSTEM		ACTIVE MAINTENANCE TIME	
ACCESS PANEL		AT104 WECHSELSTROMVERSORGUNGSANLAGE		-->909 TATSAECHLICHE INSTANDSETZUNGSDAUER	
0002 ZUGANGSDECKEL		AC GENERATOR CONTACTOR		* 25158 TATSAECHLICHE WARTUNGSDAUER	
ACCESS PANEL SEAL		AT104 DREHSTROMGENERATORSCHUETZ		ACTIVE-PASSIVE CELL	
0614 DECKELDICHTUNG (TORNADO)		AC GROUND POWER CONTACTOR		20736 AKTIV-PASSIVES ELEMENT	
ACCESS PORT		AT104 AUSSENBOORDDREHSTROMSCHUETZ		ACTIVE PROFILE	
14471 ZUGANGSOEFFNUNG		AC GROUND POWER RECEPTACLE		30793 TRAGENDES PROFIL (ZAHNRAD)	
ACCESS PROVISION		37088 AUSSENBOORD-DREHSTROMANSCHLUSS		ACTIVE REDUNDANCY	
AT105 ZUGANGSMOEGELICHKEIT		AC GROUND TEST SOCKET		* 25160 AKTIVE REDUNDANZ	
ACCIDENT (ACDT)		0805 WECHSELSTROMGERAETEANSCHLUSS (TORNADO)		ACTIVE REPAIR TIME	
* 15483 UNFALL		ACHIEVED RELIABILITY		-->909 TATSAECHLICHE INSTANDSETZUNGSZEIT	
ACCIDENT ALERTING PROCEDURE		14856 ERREICHTE ZUVERLAESSIGKEIT		ACTIVE STOCK RECORD CARD	
26993 UNFALLALARMPERFAHREN		ACID BRITTLENESS		0487 AKTIVE MATERIALBESTANDSKARTE	
ACCIDENT INVESTIGATION (AIG)		20735 BEIZSPROEDIGKEIT		ACTIVE TOOTH PROFILE	
15484 UNFALLUNTERSUCHUNG		ACKNOWLEDGEMENT		35879 ==> ACTIVE FLANK	
ACCIDENT INVESTIGATION AUTHORITY		* 23420 BESTAETIGUNG (DES INHALTS)		ACTIVE WARNING SENSOR	
15485 UNFALLUNTERSUCHUNGSBEHOERDE		* 28894 * INHALTSBESTAETIGUNG (ZDV 50/100)		0898 RUHESTROM-WARNSIGNALGEBER	
ACCIDENT INVESTIGATION BOARD		ACKNOWLEDGE TO		ACTIVITY	
15486 UNFALLUNTERSUCHUNGSAUSSCHUSS		23419 BESTAETIGEN (EMPFANG UND INHALT)		0488 DIENSTSTELLE	
ACCIDENT INVESTIGATION COMMITTEE		AC MAIN BUSBAR		ACTIVITY OF AN ITEM	
15487 UNFALLUNTERSUCHUNGSAUSSCHUSS		AT104 DREHSTROM-HAUPTSAMMELSCHEINE		1952 UMSCHLAG EINES ARTIKELS	
ACCIDENT INVESTIGATION DIVISION		ACOUSTIC ATTENUATION		ACT TO	
15488 ABTEILUNG FUER UNFALLUNTERSUCHUNG		33662 * SCHALLSCHWAECHUNG (ULTRASCHALLPRUEFUNG) (DIN 54118, 1981)		24872 EINWIRKEN	
ACCIDENT INVESTIGATOR		ACOUSTIC ATTENUATION FACTOR		ACTUAL AIR TEMPERATURE	
15489 UNFALLUNTERSUCHER		33663 * SCHALLSCHWAECHUNGSKOEFFIZIENT (ULTRASCHALLPRUEFUNG) (DIN 54118, 1981)		14473 TATSAECHLICHE LUFTTEMPERATUR	
ACCIDENT NOTIFICATION		ACOUSTIC IMPEDANCE		ACTUAL ALL-UP WEIGHT	
15490 UNFALLMELDUNG		33664 * SCHALLKENNIMPEDANZ (DIN 1320, 1969)		22301 * TATSAECHLICHE FLUGMASSE	
ACCIDENT REPORT		33665 * SCHALLWELLENWIDERSTAND (DIN 54118, 1981)		ACTUAL FLIGHT ENGINE	
15491 UNFALLBERICHT		ACOUSTIC VELOCITY		14475 FLUGTRIEBWERK	
ACCOMMODATION		* 13105 SCHALLGESCHWINDIGKEIT (DIN 1332, 1980)		ACTUAL FLIGHT TIME	
* 1691 AKKOMMODATION (ENTFERNUNGSANPASSUNG DES AUGES)		AC POWER GENERATION		23423 TATSAECHLICHE FLUGZEIT	
AC CONTACTOR		37082 WECHSELSTROMVERSORGUNGSANLAGE		ACTUAL GROSS WEIGHT	
AT102 WECHSELSTROMSCHALTSCHUETZ		AC POWER GENERATION AND DISTRIBUTION		22302 * TATSAECHLICHE FLUGMASSE	
AC CONTACTOR UNIT		37083 WECHSELSTROMVERSORGUNG UND VERTEILUNG		ACTUAL GROUND SPEED	
0613 SCHUETZKASTEN		ACQUISITION AND TRACKING RADAR		37518 WAHRE GESCHWINDIGKEIT UEBER GRUND	
ACCORDION FOLDING		* 18835 ERFASSUNGS- UND VERFOLGUNGSRADAR		ACTUAL LANDING TIME	
* 4170 EINLEGEN IN'S-SCHLAEEN / DAS = (FALLSCHIRM)		* 18836 ERFASSUNGS- UND VERFOLGUNGSRADARGERAET		22303 TATSAECHLICHE LANDEZEIT	
ACCOUNT		ACQUISITION COST		ACTUAL LANDING WEIGHT	
0484 KONTO		* 30159 BESCHAFFUNGSKOSTEN		22304 * TATSAECHLICHE LANDEMASSE	
ACCOUNTABILITY		ACQUISITION RADAR		ACTUAL PERFORMANCE FIGURES	
* 18833 NACHWEISPFICHT		12412 ERFASSUNGSRADAR		14475 TATSAECHLICHE LEISTUNGSWERTE	
ACCOUNT CODE		12413 ERFASSUNGSRADARGERAET		ACTUAL PROFILE	
* 1948 KONTENKODE		ACQUISITION RADAR		30794 ISTPROFIL	
ACCREDITED OBSERVER		12412 ERFASSUNGSRADAR		ACTUAL TAKEOFF WEIGHT	
23418 ZUGELASSENER WETTERBEOBACHTER (METEOROLOGIE)		12413 ERFASSUNGSRADARGERAET		22305 * TATSAECHLICHE STARTMASSE	
				ACTUAL TAXING WEIGHT	
				22306 * TATSAECHLICHE ROLLMASSE	

ACTUAL TAXI WEIGHT
22307 * TATSACHLICHE ROLLMASSE

ACTUAL TIME
* 17890 GESAMTZEIT (PRODUKTIONSPLANUNG UND -STEUERUNG)

ACTUAL TIME OF ARRIVAL (ATA)
22308 TATSACHLICHE LANDEZEIT

ACTUAL TIME OF DEPARTURE (ATD)
22309 TATSACHLICHE STARTZEIT

ACTUAL TRACK
37519 WAHRER KURS UEBER GRUND

ACTUAL VALUE
* 25163 * ISTWERT (DIN E 19226 T5 1980)

ACTUAL ZERO FUEL WEIGHT
22310 * TATSACHLICHE LEERTANKMASSE

ACTUAL ZERO WING FUEL WEIGHT
22311 * TATSACHLICHE FLUEGEL-LEERTANKMASSE

ACTUATING CAM
20453 BETAETIGUNGSNOCKEN

ACTUATING CYLINDER
5678 ARBEITSZYLINDER

ACTUATING DIAPHRAGM
5931 STELLMEMBRAN (DRUCKLUFTANLAGEN)

ACTUATING GEAR
31690 STELLGETRIEBE

ACTUATING HORN
5447 SEGMENTHEBEL

ACTUATING LEVER
33666 BETAETIGUNGSHEBEL
31691 STELLHEBEL

ACTUATING LINK
0143 BETAETIGUNGSGESTAEENGE

ACTUATING RING
5800 KLEMMHUELSE (SCHNELLTRENNKUPPLUNG)
33688 STELLRING

ACTUATING SPRING
5801 KLEMMHUELSENFEDER (SCHNELLTRENNKUPPLUNG)

ACTUATOR
0905 ARBEITSZYLINDER
5951 BETAETIGUNGSORGAN
20737 STELL
* 34261 STELLGERAET
6904 STELLMOTOR
20738 STELLSPINDEL
34262 VERBRAUCHER (HYDRAULIK)

ACTUATOR ASSEMBLY
6104 VENTILBETAETIGUNGSPLETTE (FUELLSTUTZEN)

ACTUATOR COUPLING
33699 STELLSTANGE (LEITSCHAUFELSTELLMECHANISMUS)

ACTUATOR CYLINDER
5679 ARBEITSZYLINDER

ACTUATOR LEVER
33670 BETAETIGUNGSHEBEL
33671 STELLHEBEL

ACTUATOR LOWER LINK
33672 GELENKSTANGE (LEITSCHAUFELSTELLMECHANISMUS)

ACTUATOR MOTOR
38103 STELLMOTOR

ACTUATOR RING
14478 VERSTELLRING

ACTUATOR ROD GUIDE
34263 STELLSTANGENFUHRUNG

ACTUATOR SLEEVE
4207 ZYLINDERLAUFBUCHSE

ACTUATOR SOLENOID
36325 STELLMOTORMAGNETSPULE

ACU SPLITTER (ACCELERATION CONTROL UNIT)
14480 DRUCKTEILER AM BESCHLEUNIGUNGSREGLER

AC VOLTAGE REGULATOR
18839 WECHSELSPANNUNGSREGLER

AC VOLTAGE REGULATOR LOOP
18840 WECHSELSPANNUNGSREGLER

AC VOLTMETER
7026 WECHSELSPANNUNGSMESSGERAET

ADAPTER
* 26539 ADAPTER
* 4209 ANPASSUNGSTUECK
34632 GURTSCHIEBER (MIT FESTEM QUERSTEG) (FALLSCHIRM)
* 7402 PASSTUECK
26542 ZWISCHENSCHALTGERAET (ELEKTROTECHNIK)

* 4208 ZWISCHENSTUECK

ADAPTER ASSEMBLY
7815 ANPASSUNGSGERAET

ADAPTER COUPLING
0207 ZAHNWELENADAPTER (TRIEBWERK 250-C20B)

ADAPTER PLATE
31695 ADAPTERPLATTE

ADAPTER SECTION
21476 UEBERGANGSTEIL

ADAPTER SET
31696 ADAPTERSATZ

ADAPTER SLEEVE
12414 KLEMMHUELSE
12415 SPANNHUELSE

ADAPTER STRUCTURE
21478 UEBERGANGSSTRUKTUR (*)
21477 UEBERGANGSTEIL

ADAPTER UNION PIPE
31697 ROHRVERBINDER

ADAPTOR
31698 --> ADAPTER

ADDENDUM
28844 NACHTRAG
30795 * ZAHNHOEHE (ZAHNRAD) (DIN 868, 1976)
28845 ZUSATZ

ADDING RESISTOR
7917 ADDIERSCHALTUNG

ADDITIONAL COMPRESSION
14482 NACHVERDICHTUNG

ADDRESS
* 23424 * ADRESSE (DATENUEBERTRAGUNG) (DIN 43302, 1987)

ADDRESSEE
* 31610 * ADRESSAT (ZDv 50/100)

ADDRESSEE INDICATOR
23426 ADRESSKENNGRUPPE

ADDRESS GROUP
* 31609 * ADRESSGRUPPE (ZDv 50/100)

ADDRESS INDICATING GROUP (AIG)
* 26898 * ADRESSANZEIGENDE GRUPPE (ZDv 50/100)

ADHESIVE SILICONE
2203 SILICONKLEBER

ADIABAT
* 31611 * ADIABATE /DIE = (ZDv 89/81 T1 1978)

ADIABATIC
* 31612 * ADIABATISCH (ZDv 89/81 T1 1978)

ADIABATIC CHANGE
* 17076 ADIABATISCHE ZUSTANDSAENDERUNG

ADIABATIC CHART
* 17077 ADIABATENDIAGRAMM (ZDv 89/81 T1 1978)

ADIABATIC DIAGRAM
* 17078 ADIABATENDIAGRAMM (ZDv 89/81 T1 1978)

ADIABATIC EQUATION
14483 ADIABATENGLEICHUNG

ADIABATIC LAPSE RATE
17079 ADIABATISCHES TEMPERATURGEFALLE (ZDv 89/81 T1 1978)

ADIABATIC PROCESS
* 17080 ADIABATISCHER PROZESS (ZDv 89/81 T1 1978)

ADIABATIC RATE
* 17081 ADIABATISCHES TEMPERATURGEFALLE

ADJACENT AERODROME
22312 BENACHBARTER FLUGPLATZ

ADJACENT CHANNEL SELECTIVITY
18841 NACHBARKANAL TRENNSCHAERFE

ADJACENT CONTROL AREA
22313 BENACHBARTER FS-KONTROLLBEZIRK

ADJACENT SHEET
18681 ANSCHLUSSBLATT (KARTOGRAPHIE)
27375 NACHBARBLATT (KARTOGRAPHIE)

ADJUSTABLE
31700 EINSTELLBAR
31701 REGELBAR
31702 VERSTELLBAR

ADJUSTABLE CLEVIS
12473 VERSTELLBARER GABELKOPF

ADJUSTABLE CONTROL ROD
7404 VERSTELLBARE STEUERSTANGE

ADJUSTABLE FORK END FITTING
36635 EINSTELLBARER GABELKOPF

ADJUSTABLE FRICTION CLAMP
7405 VERSTELLBARE REIBUNGSPERRE

ADJUSTABLE LEG STRAP LUG
31613 ANSCHLUSSSTUECK MIT KLEMMSCHNALLE (BEINGURT) (FALLSCHIRM)

ADJUSTABLE PITCH
15760 EINSTELLBARE STEIGUNG (PROPELLER)

ADJUSTABLE-PITCH PROPELLER
* 23802 EINSTELLPROPELLER

ADJUSTABLE RESISTOR (POTENTIOMETER)
10970 EINSTELLBARER OHMSCHER SPANNUNGSTELER

ADJUSTABLE STRAP LUG
31614 ANSCHLUSSSTUECK MIT KLEMMSCHNALLE (BEINGURT) (FALLSCHIRM)

ADJUSTABLE TRIGGER BAR STOP
1039 VERSTELLBARER ANSCHLAG FUER ABZUGSSTANGE (MASCHINENGEGWEHR KALIBER 50)

ADJUSTABLE VENT VALVE
31703 EINSTELLBARES ENTLUEFTUNGSVENTIL

ADJUSTABLE WRENCH
17082 UNIVERSALSCHRAUBENSCHLUESSEL

ADJUSTER
34633 GURTSCHIEBER (MIT FESTEM QUERSTEG) (FALLSCHIRM)
34634 KLEMMSCHNALLE (MIT FESTEM QUERSTEG)

ADJUSTER PIN
5904 NACHSTELLSTIFT (RADBREMS)

ADJUSTING CLAMP
20455 EINSTELLSCHELLE

ADJUSTING LUG
4978 ANSCHLUSSSTUECK MIT KLEMMSCHNALLE (FALLSCHIRM)

ADJUSTING NUT
20456 STELLMUTTER

ADJUSTING PIN
2730 NACHSTELLSTIFT

ADJUSTING RING
31704 STELLRING

ADJUSTING SCREW
7406 STELLSCHRAUBE

ADJUSTING SEGMENT
14484 EINSTELLSEGMENT

ADJUSTING SHIM
33673 PASSSCHEIBE (DIN 928, 1971)

ADJUSTING WASHER
14485 AUSGLEICHRING (*)
30161 * PASSSCHEIBE (DIN 928, 1971)

ADJUSTMENT AND SELF-TEST PANEL
6788 EINSTELL- UND EIGENPRUEFTAFEL

ADJUSTMENT BUCKLE
37317 GURTSCHIEBER

ADJUSTMENT ROD
AT104 EINSTELLSTANGE

ADJUSTMENT TIME
* 25184 JUSTIERZEIT

ADJUSTMENT TOOL
AT105 EINSTELLWERKZEUG

ADJUSTMENT VOUCHER
0490 BERICHTIGUNGSBELEG

ADMINISTRATIVE AIRCRAFT
* 28850 ADMINISTRATIVES LUFTFAHRZEUG (Z.B. KURIERFLUGZEUG)

ADMINISTRATIVE CONDEMNATION
8766 VERFUEGTE AUSSONDERUNG

ADMINISTRATIVE FLIGHT
* 27376 ADMINISTRATIVER FLUG (Z.B. UEBERFUHRUNGSFLUG)

ADMINISTRATIVE TIME
14858 ALLGEMEINE WARTZEIT

ADVANCE A LINE OF POSITION, TO
* 16202 STANDLINIE NACH VORN VERSCHIEBEN /EINE =

ADVANCE A POSITION, TO
* 16203 STANDLINIE NACH VORN VERSCHIEBEN /EINE =

ADVANCE ATTRITION
3006 VORZEITIGE ABNUTZUNG
30162 VORZEITIGER AUSFALL (DURCH VERSCHLEISS)

ADVANCE DEPOT
* 1953 VORGESCHOBENES DEPOT

ADVANCED FLYING TRAINING ()**
* 30164 FLIEGERISCHE ABSCHLUSSAUSBILDUNG DER LUFTFAHRZEUGFUHRER

ADVANCED FLYING TRAINING	AERIAL SEARCH	AERODROME OPERATION
* 30163 FLIEGERISCHE FORTGESCHRITTENENAUSBILDUNG	15493 SUCHE DURCH LUFTFAHRZEUGE	23445 FLUGPLATZBETRIEB
ADVANCED LANDING FIELD	AERIAL TARGET	AERODROME OPERATOR
* 22314 * VORGESCHOBENER LANDEPLATZ (ZDV 65/351, 1974)	* 20641 FLUGZIEL (UEBER UND LUFTWAFFE) * 35729 LUFTZIEL	23446 FLUGPLATZHALTER
ADVANCED MEDIUM-RANGE AIR-TO-AIR MISSILE (AMRAAM)	AEROBATICS	AERODROME REFERENCE POINT (ARP)
AT102 FORTSCHRITTLICHER LUFT/LUFT- FLUGKOEPPER MITTLERER REICHWEITE	* 23432 KUNSTFLUG	16689 FLUGPLATZBEZUGSPUNKT
ADVANCED PILOT TRAINING	AEROCAR	AERODROME REFERENCE TEMPERATURE
* 30165 FLIEGERISCHE ABSCHLUSSAUSBILDUNG DER LUFTFAHRZEUGFUHRER	* 11165 FLUGAUTO	23447 FLUGPLATZBEZUGSTEMPERATUR
ADVANCED TEST PHASE	AERODONE	AERODROME SENIOR OFFICER
14488 FORTGESCHRITTENES VERSUCHSTADIUM	* 9789 SEGELFLUGZEUG	28720 * FLUGPLATZAELESTER
ADVANCE OPERATIONAL PLANNING	AERODONETICS	AERODROME TAXI CIRCUIT
24092 BETRIEBLICHE VORAUSPLANUNG	* 9789 TECHNIK DES SEGELFLUGS	* 23448 FLUGPLATZROLLPLAN * 23449 FLUGPLATZROLLVERKEHR * 27001 PLATZROLLPLAN * 27002 PLATZROLLVERKEHR
ADVANCE RIBBON	AERODONTALGIA	AERODROME TRAFFIC
31706 SELBSTKLEBE BAND	33674 ZAHNSCHMERZ /DURCH UNTERDRUCK BEDINGTER --	* 22320 FLUGPLATZVERKEHR
ADVANCE THE SPARK, TO	AERODROME	AERODROME TRAFFIC CIRCUIT
* 10541 ZUENDUNG VORSTELLEN	* 33978 FLUGPLATZ	* 23008 PLATZRUNDE
ADVANCE THE THROTTLE, TO	AERODROME AVAILABILITY	AERODROME TRAFFIC COUNT
* 10539 LEISTUNGSEBEL VORSCHIEBEN	22315 BETRIEBSZEITEN DES FLUGPLATZES	28721 FLUGPLATZVERKEHRSAEHLUNG
ADVANCING BLADE	AERODROME BEACON (CABN)	AERODROME TRAFFIC ZONE
* 10542 VORLAUFENDES BLATT (HUBSCHRAUBER)	10684 FLUGPLATZLEUCHTFEUER	* 16690 FLUGPLATZVERKEHRZONE
ADVECTION	AERODROME CHART	AERODROME UNSAFE
* 17083 ADVEKTION (ZDV 98/81 T1 1978)	16685 FLUGPLATZKARTE	22321 FLUGPLATZ UNBENUTZBAR
ADVECTION FOG	AERODROME CIRCLING PROCEDURE	AERODROME VICINITY CHART
* 17084 ADVEKTIONSNEBEL (ZDV 99/81 T1 1978)	23433 PLATZRUNDENVERFAHREN	24083 FLUGPLATZUMGEBUNGSKARTE
ADVERSE WEATHER	AERODROME CONDITIONS	AERODROME WEATHER COLOR CODE
17085 UNGUENSTIGES WETTER	22318 PLATZZUSTAND	* 28722 FLUGPLATZWETTERFARBENSCHLUESSEL
ADVERSE WEATHER OPERATION	AERODROME CONTROL	AERODYNAMICALLY BALANCED CONTROL SURFACE
AT104 SCHLECHTWETTERBETRIEB	* 23434 PLATZKONTROLLE	8768 AERODYNAMISCH AUSGEGLICHENES RUDER
ADVISORY	AERODROME CONTROLLER	AERODYNAMICALLY STIFFENED FABRIC AIRFOIL
* 23003 HINWEIS (FLUGSICHERUNG)	23004 PLATZKONTROLLEITER (MILITAERISCH) 27789 PLATZLOTSE (ZIVIL)	34835 AERODYNAMISCH VERSTEIFTES TRAGFLUEGELPROFIL AUS TEXTILGEWEBE (GLEITFALLSCHIRM)
ADVISORY AIRSPACE (ADA)	AERODROME CONTROL LICENSE	AERODYNAMIC BALANCED SURFACE
* 23430 BERATUNGSLUFTRAUM	26988 PLATZKONTROLLIZENZ	* 12050 AERODYNAMISCH AUSGEGLICHENES RUDER
ADVISORY AREA	AERODROME CONTROL PERSONNEL	AERODYNAMIC BRAKING
* 27788 FLUGVERKEHRSBERATUNGSBEZIRK	26988 PLATZKONTROLLPERSONAL	21479 AERODYNAMISCHE ABBREMSUNG 21480 AERODYNAMISCHE VERZOEGERUNG
ADVISORY ROUTE (ADR)	AERODROME CONTROL RADIO STATION	AERODYNAMIC CENTER (CAC)
15122 LUFTWEG	* 23435 FUNKSTELLE FUER DIE PLATZKONTROLLE	* 13106 NEUTRALPUNKT
AECM CONTROL PANEL	AERODROME CONTROL REPORTING OFFICE	AERODYNAMIC CHARACTERISTICS
0677 AECM-BEDIENGERAET (TORNADO)	23438 MELDESTELLE DES PLATZKONTROLLDIENSTES	14487 AERODYNAMISCHE EIGENSCHAFTEN
AECM POD	AERODROME CONTROL SERVICE	AERODYNAMIC CONTROL
0808 STOER-/TAUSCHSENDERBEHAELTER	* 23008 PLATZKONTROLLDIENST	* 9781 AERODYNAMISCHE STEUERFLAECHE * 9790 AERODYNAMISCHE STEUERUNG
AERATION CELL	AERODROME CONTROL TOWER	AERODYNAMIC CURVE
20739 BELUEFTUNGSELEMENT 20740 EVANS-ELEMENT	* 23437 PLATZKONTROLLSTELLE	14488 WOBELBUNG (AERODYNAMIK)
AERATOR	AERODROME CRASH RESCUE SERVICE	AERODYNAMIC DATA
* 35880 BELUEFTER	23438 FLUGPLATZRETTUNGSDIENST	AT104 AERODYNAMISCHE DATEN
AERIAL ACROBATICS	AERODROME DIRECTORY	AERODYNAMIC DESIGN
* 23431 KUNSTFLUG	16688 FLUGPLATZVERZEICHNIS	14490 AERODYNAMISCHER ENTWURF
AERIAL CANNON	AERODROME ELEVATION	AERODYNAMIC FLIGHT
* 11465 FLUGZEUGBORDKANONE	16204 FLUGPLATZHOEHE (UEBER MEER) 23439 PLATZHOEHE (UEBER MEER)	21884 AERODYNAMISCHER FLUG
AERIAL DELIVERY	AERODROME ENVIRONMENT CHART	AERODYNAMIC FORCE
28852 ABSETZEN /DAS = (MIT FALLSCHIRM) 28853 ABWERFEN /DAS = (OHNE FALLSCHIRM) 28854 LUFTTRANSPORT	16687 FLUGPLATZUMGEBUNGSKARTE	* 13532 LUFTKRAFT
AERIAL DELIVERY ASSETS	AERODROME EXTRA AVAILABILITY	AERODYNAMIC HEATING
37771 LUFTTRANSPORTMITTEL	22319 AUSSERPLANMAESSIGE BETRIEBSZEITEN DES FLUGPLATZES	* 13108 AERODYNAMISCHE AUFHEIZUNG
AERIAL DELIVERY CONTAINER	AERODROME FORECAST	AERODYNAMICIST
28855 ABSETZBEHAELTER (MIT FALLSCHIRM) 28856 LUFTTRANSPORTBEHAELTER	17086 FLUGPLATZWETTERVORHERSAGE	14493 AERODYNAMIKER
AERIAL DELIVERY PARACHUTE	AERODROME IDENTIFICATION SIGN	AERODYNAMIC LAG
* 4173 LASTENFALLSCHIRM	* 23440 FLUGPLATZKERNUNGSZEICHEN	16691 AERODYNAMISCHES NACHEILEN
AERIAL DELIVERY PLATFORM	AERODROME LAYOUT	AERODYNAMIC LAYOUT
37772 ABSETZPLATTFORM	23441 FLUGPLATZANLAGE	31709 AERODYNAMISCHE AUSLEGUNG
AERIAL DELIVERY SYSTEM	AERODROME LIGHTING	AERODYNAMIC LOADING
37773 ABSETZSYSTEM (MIT FALLSCHIRM) 37774 ABWURFSYSTEM (OHNE FALLSCHIRM)	23007 FLUGPLATZBEFEUERUNG	14491 AERODYNAMISCHE BELASTUNG
AERIAL EQUIPMENT	AERODROME METEOROLOGICAL MINIMA	AERODYNAMIC LOSS
18842 LUFTTRANSPORTGERAET	* 23442 FLUGPLATZWETTERMINDESTBEDINGUN- GEN	14492 AERODYNAMISCHER VERLUST
AERIAL FILM	* 23443 PLATZWETTERMINIMA	AERODYNAMIC PITCH
* 1663 LUFTBILDFILM	AERODROME OBSTRUCTION CHART (AOC)	* 13109 STEIGUNG BEI DREHMOMENT NULL
AERIAL PHOTOGRAPH	16688 FLUGPLATZHINDERNISKARTE	AERODYNAMIC REFINEMENT
* 28857 LUFTBILD (ZDV 65/351, 1974)	AERODROME OF ARRIVAL	* 9782 AERODYNAMISCHE GUETE
AERIAL PHOTOGRAPHY	23444 ANKUNFTSFLUGPLATZ	AERODYNAMIC RETARDATION
* 15123 LUFTBILDWESEN	AERODROME OF DEPARTURE	21481 AERODYNAMISCHE ABBREMSUNG 21482 AERODYNAMISCHE VERZOEGERUNG
AERIAL RECONNAISSANCE	22682 STARTFLUGPLATZ	AERODYNAMICS
* 1665 LUFTAUFKLAERUNG (ALLGEMEIN)	AERODROME OF DESTINATION	* 15124 AERODYNAMIK
AERIAL REFUELING	22684 BESTIMMUNGSFLUGPLATZ	AERODYNAMIC SEAL
2765 LUFTBETANKUNG	AERODROME OF FIRST INTENDED LANDING	3286 SPALTABDECKUNG
AERIAL REFUELING SYSTEM	22685 ERSTER ZIELFLUGPLATZ	AERODYNAMIC SURFACE
28858 LUFTBETANKUNGSANLAGE 28859 LUFTBETANKUNGSSYSTEM	AERODROME OF INITIAL DEPARTURE	21985 AERODYNAMISCHE FLAECHE 21986 AERODYNAMISCH WIRKSAME FLAECHE
	22686 ERSTER STARTFLUGPLATZ	
	AERODROME OF INTENDED LANDING	
	22687 ZIELFLUGPLATZ	

AERODYNAMIC TURBINE	AERONAUTICAL FIXED TELECOMMUNICATIONS NETWORK (AFTN)	AEROPLANE (LUK)
* 10543 TURBINENANLAGE MIT GESCHLOSSENEM KREISPROZESS	* 23458 FESTES FLUGFERNMELDENETZ	* 15764 FLUGZEUG
AERODYNE	AERONAUTICAL FORECASTER	AEROPLANE INSTRUMENT
* 9793 LUFTFAHRZEUG SCHWERER ALS LUFT	17093 FLUGWETTERBERATER	15765 BORDINSTRUMENT
AEROELASTIC	AERONAUTICAL GROUND LIGHTS	AEROPLANE PERFORMANCE
* 9794 AEROELASTISCH	23009 LUFTFAHRTBODENFEUER	15766 FLUGLEISTUNG
AEROELASTIC EFFECT	AERONAUTICAL GROUND STATION	AEROPULSE
* 21774 AEROELASTISCHER EFFEKT	23461 BODENFUNKSTELLE (LUFTFAHRT)	* 10545 PULSOSTRAHLTRIEBWERK
* 21775 AEROELASTIZITÄTSEINFLUSS	AERONAUTICAL INFORMATION	AEROPULSE ENGINE
AEROELASTICITY	16899 LUFTFAHRTINFORMATION	* 10548 PULSOSTRAHLTRIEBWERK
* 9795 AEROELASTIZITÄT	AERONAUTICAL INFORMATION BULLETIN	AEROSPACE AND GROUND EQUIPMENT REQUIREMENT DATA (AGERD)
AEROELASTICS	18848 AERONAUTICAL INFORMATION BULLETIN	31710 BODENDIENST, PRUEF- UND SONDERWERKZEUG SPEZIFIKATION
* 11168 AEROELASTIZITÄTSLAHRE	AERONAUTICAL INFORMATION CIRCULAR	AEROSPACE GROUND EQUIPMENT (AGE)
AEROEMBOLISM	18849 AERONAUTICAL INFORMATION CIRCULAR	* 31711 BODENDIENST- UND PRUEFGERAET, SONDERWERKZEUG (BPS)
33675 TAUCHERKRANKHEIT	AERONAUTICAL INFORMATION PUBLICATION (AIP)	AEROSPACE GROUND EQUIPMENT PANEL (AGE PANEL)
AERO ENGINE	27004 LUFTFAHRTHANDBUCH	31712 AUSSCHUSS FUER BODENDIENST- UND PRUEFGERAET (NAMMA)
* 10544 FLUGTRIEBWERK	AERONAUTICAL INFORMATION SERVICE (AIS)	AEROSTAT
AERO-ENGINE INDUSTRY	* 27005 FLUGABFERTIGUNGSDIENST (MILITAERISCH)	* 9795 LUFTFAHRZEUG LEICHTER ALS LUFT
14464 FLUGTRIEBWERKINDUSTRIE	27006 FLUGBERATUNGSDIENST (ZIVIL)	AEROSTATIC LIFT
AERO-ENGINE MANUFACTURER	AERONAUTICAL INFORMATION SERVICE PERSONNEL	* 13111 AEROSTATISCHER AUFTRIEB
14495 FLUGTRIEBWERKHERSTELLER	24086 FLUGABFERTIGUNGSPERSONAL (MILITAERISCH)	AFCS COMPUTER (AUTOMATIC FLIGHT CONTROL SYSTEM)
AEROFOIL (LUK)	24087 FLUGBERATUNGSPERSONAL (ZIVIL)	8790 RECHNER DER FLUGREGELANLAGE
30796 ==> AIRFOIL	AERONAUTICAL INFORMATION SERVICE MANUAL	AFOCAL
AEROGRAPH	27780 HANDBUCH FUER FLUGBERATUNGSDIENST (ZIVIL)	==>908 AFOKAL
* 28860 * METEOROGRAPH	AERONAUTICAL INFORMATION SERVICE UNIT	A-FRAME
AEROLOGICAL	27008 FLUGABFERTIGUNG (MILITAERISCH)	* 9797 STUETZRAHMEN (A-FOERMIG)
* 17089 AEROLOGISCH	27007 FLUGBERATUNGSSTELLE (ZIVIL)	AFT CENTER-OF-GRAVITY LIMIT
AEROLOGIST	AERONAUTICAL MARKER BEACON STATION	1044 HINTERE SCHWERPUNKTGRENZLAGE
* 17090 AEROLOGE	16705 MARKIERUNGSPUNKTSTELLE	AFT COCKPIT
AEROLOGY	AERONAUTICAL METEOROLOGICAL OFFICE	36638 HINTERER FUEHRERRAUM
* 17091 AEROLOGIE (HOEHENWETTERKUNDE) (ZDV 59/61.11.1978)	* 17094 FLUGWETTERWARTE	AFT CONE
AEROL STRUT	AERONAUTICAL METEOROLOGICAL STATION	37082 HECKKEGEL (HUBSCHRAUBER)
28862 OEL-LUFT-FEDERBEIN	* 17095 FLUGWETTERSTATION	AFT EQUIPMENT COMPARTMENT
AEROMEDICAL EVACUATION (AEREVAC) (AME)	AERONAUTICAL METEOROLOGY	0816 MITTLERER GERAETERAUM (TORNADO)
==>908 ABSTRANSORT VON PATIENTEN AUF DEM LUFTWEGE	17086 FLUGMETEOROLOGIE	AFTERBURNER
AERONAUTICAL ADMINISTRATIVE MESSAGE	AERONAUTICAL MOBILE SERVICE	* 30345 NACHBRENNER
23450 LUFTFAHRTVERWALTUNGSMELDUNG	* 23464 BEWEGLICHER FLUGFUNKDIENST (VO FLUK)	AFTERBURNER DIFFUSER FRONT CASE (LUK)
AERONAUTICAL ALMANAC	AERONAUTICAL MOBILE STATION	10547 TURBINENAUSTAUSCHGEHAUESE (TRIEBWERK)
18692 LUFTFAHRTJAHRBUCH	23465 BEWEGLICHE FLUGFUNKSTELLE	AFTERBURNER DOUBLE SPRAYBAR
AERONAUTICAL APPROACH CHART	AERONAUTICAL NAVIGATION CHART	13533 NACHBRENNERDOPPELSPRITZROHR
* 18693 ANFLUGKARTE (NAVIGATION)	16707 LUFTNAVIGATIONSKARTE	AFTERBURNER DUMP VALVE
AERONAUTICAL AUTHORITY	AERONAUTICAL OVERPRINT	36104 NACHBRENNERABLASSVENTIL
22688 LUFTFAHRTBEHOERDE	16708 AERONAUTISCHER UEBERDRUCK	AFTERBURNER FCU COOLING FLOW PIPE
AERONAUTICAL BEACON	AERONAUTICAL PLANNING CHART (APC)	0001 NACHBRENNER-KUEHLKRAFTSTOFFLEITUNG (TRIEBWERK RB 199)
* 23451 LUFTFAHRTLEUCHTFEUER	* 18789 FLUGVORBEREITUNGSKARTE (FUER LANGSTRECKEWEINSAETZE)	AFTERBURNER FEED ELBOW
AERONAUTICAL BROADCASTING SERVICE	AERONAUTICAL PUBLICATION	0002 ANSCHLUSSKRUEMMER FUER NB-KRAFTSTOFFLEITUNG (TRIEBWERK RB 199)
* 23452 LUFTFAHRTUNDSSENDEDIENST	22325 LUFTFAHRTVEROEFFENTLICHUNG	AFTERBURNER FUEL CONTROL
AERONAUTICAL CHART	AERONAUTICAL RADIO NAVIGATION SERVICE	18850 NACHBRENNERKRAFTSTOFFREGELUNG
* 23453 * LUFTFAHRTKARTE (ZIVIL) (ZDV 65/351, 1974)	* 23465 FLUGNAVIGATIONSFUNKDIENST	18851 NACHBRENNERKRAFTSTOFFREGLER
AERONAUTICAL CHART CATALOGUE	AERONAUTICAL RESEARCH	AFTERBURNER FUEL CONTROL UNIT
18694 LUFTFAHRTKARTENKATALOG	14489 LUFTFAHRTFORSCHUNG	36105 NACHBRENNERKRAFTSTOFFREGLER
AERONAUTICAL CHART SERIES	AERONAUTICAL STATION	AFTERBURNER FUEL MANIFOLD
16695 LUFTFAHRTKARTENSERIE	* 23468 BODENFUNKSTELLE (FLUGFUNKDIENST) (VO FLUK)	0003 HEISSZONEN-KRAFTSTOFFVERTEILER (NACHBRENNER) (TRIEBWERK RB 199)
AERONAUTICAL CHART SYMBOL	* 23467 LUFTFAHRTFUNKSTELLE	AFTERBURNER FUEL PUMP
16697 LUFTFAHRTKARTENZEICHEN	AERONAUTICAL TELECOMMUNICATION	37521 NACHBRENNERKRAFTSTOFFPUMPE
AERONAUTICAL CLIMATOLOGICAL SUMMARY	23468 FLUGFERNMELDEVERKEHR	AFTERBURNER FUEL PUMP INLET VALVE
24094 FLUGKLIMATOLOGISCHE ZUSAMMENSTELLUNG	AERONAUTICAL TELECOMMUNICATION AGENCY	36106 EINLASSVENTIL DER NACHBRENNERKRAFTSTOFFPUMPE
AERONAUTICAL CLIMATOLOGY	* 23470 FLUGFERNMELDEORGANISATION	AFTERBURNER FUEL SPRAY
17092 FLUGKLIMATOLOGIE	AERONAUTICAL TELECOMMUNICATION CENTER	0433 NACHBRENNERKRAFTSTOFFUESE
AERONAUTICAL COMMUNICATION FACILITY	23471 FLUGFERNMELDEZENTRALE	AFTERBURNER FUEL SYSTEM
23454 FLUGFERNMELDEEINRICHTUNG	AERONAUTICAL TELECOMMUNICATION LOG	13534 NACHBRENNERKRAFTSTOFFANLAGE
AERONAUTICAL DATA	23472 FLUGFERNMELDELOG	AFTERBURNER GUTTER
24085 LUFTFAHRTDATEN	AERONAUTICAL TELECOMMUNICATIONS	0004 HEISSZONEN-KRAFTSTOFFEINSPRITZUNG (TRIEBWERK RB 199)
AERONAUTICAL ENGINEERING	23473 FLUGFERNMELDEWESEN	0005 NACHBRENNER-V-FLAMMHALTER (TRIEBWERK RB 199)
14498 LUFTFAHRTTECHNIK	AERONAUTICAL TELECOMMUNICATION SERVICE	AFTERBURNER IGNITION CIRCUIT
AERONAUTICAL FIXED CIRCUIT	* 23474 FLUGFERNMELDEDIENST	18852 NACHBRENNERZUENDSTROMKREIS
* 23455 FESTE FLUGFERNMELDEVERBINDUNG	AERONAUTICAL TELECOMMUNICATION STATION	AFTERBURNER IGNITION DETECTION AMPLIFIER
AERONAUTICAL FIXED SERVICE (AFS)	* 23475 FLUGFERNMELDESTELLE	0006 NACHBRENNER-ZUENDSIGNALVERSTAERKER (TRIEBWERK RB 199)
* 23456 FESTER FLUGFERNMELDEDIENST (FLUGSICHERUNG)	AERONAUTICAL TELETYPE NETWORK	AFTERBURNER IGNITION DETECTOR
AERONAUTICAL FIXED STATION	23476 FS-FERNSCHREIBNETZ	0007 NACHBRENNER-ZUENDSIGNALGEBER (TRIEBWERK RB 199)
* 23457 FESTE FLUGFERNMELDESTELLE (FLUGSICHERUNG)	AERONAUTICAL TELETYPE SERVICE	AFTERBURNER IGNITION SYSTEM
AERONAUTICAL FIXED TELECOMMUNICATION NETWORK CIRCUIT	23477 FS-FERNSCHREIBDIENST	13535 NACHBRENNERZUENDANLAGE
* 23458 VERBINDUNG IM FESTEN FLUGFERNMELDENETZ	AERONAUTICS	
AERONAUTICAL FIXED TELECOMMUNICATION SERVICE	15763 LUFTFAHRT	
23460 FESTER FLUGFERNMELDEDIENST (FLUGSICHERUNG)	AEROPAUSE	
	* 13110 AEROPAUSE (METEOROLOGISCH) (ZDV 65/351, 1974)	
	AEROPHYSIOLOGICAL	
	* 28723 FLUGPHYSIOLOGISCH	

AFTERBURNER IGNITION UNIT 7042 NACHBRENNERZUENDGERAET	* 9802 QUERRUDERAUSSCHLAGWINKEL	AIR BEARING 12709 LUFTLAGER
AFTERBURNER PRIMARY FLOW PIPE 36107 NACHBRENNER- PRIMAERKRAFTSTOFFLEITUNG	AILERON BALANCE WEIGHT 20459 QUERRUDERAUSGLEICHSGEWICHT	AIR BEARING GVRO 10141 LUFTGELAGERTER KREISEL
AFTERBURNER PRIMARY FUEL JET 36108 NACHBRENNER- PRIMAERKRAFTSTOFFDUESE	AILERON BLOWING 21988 ANBLASEN DER QUERRUDER	AIR BELL * 1668 LUFTBLASE
AFTERBURNER PRIMING VALVE 36109 NACHBRENNERVORFUELLVENTIL	AILERON BOOSTER * 9803 QUERRUDERSTELLMOTOR (OBERBEGRIFF)	AIR BLEED 31720 LUFTABBLASUNG 31721 LUFTABZAPFUNG 31722 LUFTENTNAHME
AFTERBURNER PUMP 6105 NACHBRENNERPUMPE	AILERON BUZZ * 9804 QUERRUDERVIBRATION * 9805 QUERRUDERVIBRATIONSGERAUESCH	AIR BLEED ADAPTER ELBOW 34234 ABZAPFLUFTKRUEMMER
AFTERBURNER PURGE VALVE 36110 NACHBRENNERABLASSVENTIL	AILERON CENTERING FLUNGER 6491 FEDERSTANGE (STEUERKNUEPPELBOECK)	AIR BLEED AFTERCOOLING 14507 ZWISCHENKUEHLUNG DER ABZAPFLUFT
AFTERBURNER SPARK PLUG 13538 NACHBRENNERZUENDKERZE	AILERON CONTROL * 9806 QUERRUDERSTEUERUNG (KONKRET) * 9807 QUERSTEUERUNG DURCH QUERRUDER	AIR BLEED CONNECTION 35882 ZAPFLUFTANSCHLUSS
AFTERBURNING * 30348 NACHVERBRENNUNG	AILERON CYLINDER HINGE LINKS 6499 GELENKKOEFPE DER QUERRUDERARBEITSZYNDER	AIR BLEED CONTROL VALVE 31725 ABZAPFLUFTVENTIL 31723 LUFTABBLASSVENTIL 31724 LUFTENTNAHMEVENTIL
AFTERBURNING TURBOJET 14825 TL-TRIEBWERK MIT NACHBRENNER	AILERON DEFLECTION 9754 QUERRUDERAUSSCHLAG 9755 QUERRUDERAUSSCHLAGWINKEL	AIR BLEED CROSSOVER TUBE 34285 ABZAPFLUFTFUEHRUNGSROHR
AFTERCOOLER * 18853 LADELUFTZWISCHENKUEHLER	AILERON FLUTTER * 9808 QUERRUDERPLATTEN /DAS =	AIR BLEED OFFTAKE 14508 ABZAPFLUFTENTNAHME
AFTERFIRE 34007 NACHZUENDEN /DAS = (TURBINE)	AILERON GAIN POTENTIOMETER 6791 POTENTIOMETER ZUR ROLLKANALEINSTELLUNG	AIR BLEED REFRIGERATION 14509 ZWISCHENKUEHLUNG DER ABZAPFLUFT
AFTER-LANDING ROLL 4550 AUSROLLEN /DAS =	AILERON HINGE FITTING 20460 QUERRUDERLAGERBESCHLAG	AIR BLEED RELAY DIAPHRAGM 34286 ABBLASSTEUERMEMBRAN
AFTER-SALES SERVICE 14500 KUNDENDIENST	AILERON SEAL * 18854 QUERRUDERSPALTABDECKUNG	AIR BLEED RELAY VALVE 34287 ABBLASSTEUERVENTIL
AFT FAN 14501 HECKGERBLAESE	AILERON TAB * 9810 QUERRUDERTRIMMKLAPPE	AIR BLEED VALVE 12417 LUFTABBLASSVENTIL (BEI BORDWAFFENBETAETIGUNG)
AFT FLOODLIGHT 7043 HINTERE KONSOLENFLUTLEUCHE	AILERON TAKEOFF TRIM INDICATOR LIGHT 23010 QUERRUDERSTARTHTRIMMLEUCHE	AIR BOAT * 8812 FLUGBOOT * 22689 PROPELLERBOOT
AFT FUSELAGE 36639 RUMPFHINTERTEIL	AILERON TRIM POTENTIOMETER 18856 QUERRUDERTRIMMPOTENTIOMETER	AIRBORNE * 14510 BORD- * 14511 LUFTLANDE- <L>
AFT FUSELAGE CONE 20457 RUMPFHECK	AILERON YAW * 9811 QUERRUDERGIEREN /DAS =	AIRBORNE /TO BE = * 14512 ABGEOBEN HABEN * 14513 LUFT /SICH IN DER = BEFINDEN
AFT FUSELAGE SPLICE 20458 HECKUEBERGANG	AILEVATOR 11168 --> ELEVON	AIRBORNE /TO GET = 14514 ABHEBEN
AFT LEFT FUEL CELL 6108 LINKER SATTELTANK	AIMING PIPPER 37524 VORHALTEPUNKT (PROJIZIERTE FRONTSCHIBENANZEIGE)	AIRBORNE ANTENNA 7918 BORDANTENNE
AFT MAIN FUEL CELL 6107 HINTERER RUMPFANK	AIMING POINT * 28864 HALTEPUNKT 1687 ORIENTIERUNGSPUNKT (LUFTBILDWESEN) 28865 RICHTMARKE 28866 RICHTPUNKT * 28867 ZIELPUNKT	AIRBORNE AUXILIARY POWER SYSTEM AT102 HILFSAGGREGATANLAGE
AFT MAIN TANK 0432 HINTERE RUMPFANKGRUPPE (TORNADO)	AIR ACCIDENT 15495 FLUGUNFALL	AIRBORNE EARLY-WARNING RADAR * 18857 BORDFRUEHWARNRADAR * 18858 BORDFRUEHWARNRADARGERAET
AFT MOUNTED ENGINE 14502 HECKTRIEBWERK	AIR-ACETYLENE WELDING (AAW) * 35881 ACETYLEN-LUFT-SCHWEISSEN /DAS =	AIRBORNE INTERCEPTION RADAR * 18859 BORDABFANGRADAR * 18860 BORDABFANGRADARGERAET
AFTN CIRCUIT 23480 AFTN-VERBINDUNG	AIR ADAPTER * 10551 LUFTFUEHRUNGSTUECK (TURBINE)	AIRBORNE RADAR 28868 BORDRADAR 28869 BORDRADARGERAET
AFTN GROUP * 23481 AFTN-GRUPPE (VON DREI ODER MEHR FUNKSTELLEN)	AIR ADMISSION 14504 LUFTENTRITT	AIRBORNE RADIO 23483 BORDFUNKGERAET
AFT PART 37093 HECKTEIL	AIR ADMISSION OPENING 14505 LUFTENTRITTSOEFNUNG	AIRBORNE RADIO DIRECTION FINDER 23484 BORDFUNKPEILGERAET
AFT RIGHT FUEL CELL 6109 RECHTER SATTELTANK	AIR ANCHOR 3670 LUFTANKER (FUNKTION DES HILFSSCHIRMS)	AIRBORNE RADIO NAVIGATIONAL INSTRUMENT 18205 BORD-FUNKNAVIGATIONSGERAET
AFT SECTION 5994 RUMPFHECK 5995 RUMPFHINTERTEIL	AIR AND OIL HOUSING 31719 LUFT/OEL-GEHAEUSE	AIRBORNE RECEIVER 23485 BORDEMPFAENGER
AFT SLIDE AT104 ZUFUEHRSCHEIBER (BORDKANONE)	AIR-AUGMENTED PROPULSION 21483 SCHUBVERSTAERKUNG DURCH LUFTBEIMISCHUNG	AIRBORNE ROCKET * 11469 FLUGZEUGRAKETE
AGE PANEL (AEROSPACE GROUND EQUIPMENT PANEL) 31715 AUSSCHLUSS FUER BODENDIENST- UND PRUEFGERAET (NAMMA)	AIR-AUGMENTED ROCKET PROPULSION SYSTEM (AARPS) 21484 RAKETENTRIEBWERK MIT SCHUBVERSTAERKUNG DURCH LUFTBEIMISCHUNG	AIRBORNE STATION TIME 34536 STARTBEREITSCHAFTSZEIT (LUFTLANDEWESEN)
AGING 30787 * ALTERN /DAS = (DIN 17014, 1975) 30788 ALTERUNG 30789 AUSTAERTEN /DAS = 25166 VORALTERN /DAS = (#)	AIR BAFFLE 8769 LUFTLEITBLECH 33678 LUFTLEITSCHIEBE (TRIEBWERK) 14506 LUFTLEITSTUECK 8770 PRALLBLECH	AIRBORNE TIME 23486 ABHEBZEIT
AGING TEST 16710 ALTERUNGSVERSUCH	AIR BAG 31815 DAEMPFUNGSLUFTKISSEN (LUFTLANDEWESEN)	AIRBORNE TRANSMITTER 23487 BORDSENDER
AGONIC LINE * 0853 AGONE * 7407 NULL-ISOGONE	AIR BAG DECELERATOR 4957 DAEMPFUNGSLUFTKISSEN (LUFTLANDEWESEN)	AIRBORNE VEHICLE 14515 FLIEGENDES FAHRZEUG
AGRAVIC (US) 33877 SCHWERELOS	AIR BASE * 18453 BASIS (PHOTOGRAMMETRIE) (DIN 18716, 1980)	AIR BRAKE 2614 BREMSKLAPPE 8756 LUFTBREMSE
AGREED ENGINE DESIGN SPECIFICATION (AEDS) 31717 VERBINDLICHE TRIEBWERKSPEZIFIKATION	AIR BASE (CAB) * 23482 FLIEGERHORST	AIRBRAKE ACTUATOR 36644 BREMSKLAPPENBETAETIGUNGSZYLINDER
AIDED TRACKING * 8788 HALBAUTOMATISCHES VERFOLGEN (ORTUNG)		AIRBRAKE BEARING AT102 BREMSKLAPPENLAGER
AID TO LOCATION 24098 ORTUNGSHILFE		AIRBRAKE BEARING FITTING AT104 BREMSKLAPPENLAGERBESCHLAG
AILERON * 9800 QUERRUDER		AIRBRAKE CONTROL RELAY 36645 BREMSKLAPPENSTEUERRELAIS
AILERON ANGLE * 9801 QUERRUDERAUSSCHLAG		

AIRBRAKE CONTROL SWITCH 36846 BREMSKLAPPENSCHALTER	AIR COOLER * 10554 LUFTKUEHLER	AIRCRAFT ENGINEERING 14528 LUFTFAHRZEUGTECHNIK
AIRBRAKE EMERGENCY SELECTOR VALVE 0619 BREMSKLAPPEN-NOTEINFAHRVENTIL (TORNADO)	AIR COOLING 14922 LUFTKUEHLUNG	AIRCRAFT EQUIPMENT 23492 LUFTFAHRZEUGAUSRUESTUNG
AIRBRAKE FULLY IN SWITCH 0619 BREMSKLAPPEN- EINFAHRVERRIEGELUNGSSCHALTER	AIR-COOLING SYSTEM 14523 LUFTKUEHLUNG	AIRCRAFT ERROR CALIBRATION 1352 FUNKBESCHICKUNGS-AUFNAHME
AIRBRAKE LOCKING MECHANISM 36648 BREMSKLAPPEN-VERRIEGELUNG 36647 BREMSKLAPPEN- VERRIEGELUNGSMECHANISMUS	AIR-COOLING TUBE 38111 KUEHLLUFTLEITUNG	AIRCRAFT EXTERNAL LIGHT 15767 LUFTFAHRZEUGAUSSENLEUCHE (KONSTRUKTIV) 18865 LUFTFAHRZEUGAUSSENLEUCHT
AIRBRAKE LOCKING MECHANISM ROLLER 36649 BREMSKLAPPEN-VERRIEGELUNGSROLLE	AIR CORE INDUCTOR 10071 LUFTDROSSEL	AIRCRAFT EXTRACTION PARACHUTE EJECTOR INSTALLATION 37783 AUSLÖSEVORRICHTUNG FUER AUSZIEHSCHIRM
AIRBRAKE POSITION TRANSMITTER 37098 BREMSKLAPPENSTELLUNGSGEBER	AIR CORE TRANSFORMER 10072 TRANSFORMATOR OHNE KERN	AIRCRAFT FUEL SYSTEM 14529 ZELLENEITIGE KRAFTSTOFFANLAGE
AIRBRAKE RELEASE KNOB 0620 BREMSKLAPPEN- HANDENTRIEGLUNGSKNOBF (TORNADO)	AIR CORRIDOR * 23489 * LUFTKORRIDOR (ZDV 65/351, 1974)	AIRCRAFT GAS TURBINE 14530 LUFTFAHRZEUGGASTURBINE
AIRBRAKE SCHEDULING UNIT 36650 BREMSKLAPPEN-STEUERGERAET	AIRCRAFT 31745 ZELLENEITIG	AIRCRAFT HANDOVER * 22327 LUFTFAHRZEUGUEBERGABE (FS-KONTROLLE) (ZDV 65/351, 1974)
AIRBRAKE SELECTOR VALVE 36652 BREMSKLAPPEN-UMSTEUERVENTIL	AIRCRAFT (A/C) (ACFT) * 35733 LUFTFAHRZEUG (L/FZ)	AIRCRAFT IDENTIFICATION 23430 LUFTFAHRZEUGIDENTIFIZIERUNG 23494 LUFTFAHRZEUGKENNUNG 23485 LUFTFAHRZEUGKENNZEICHEN
AIRBRAKE SELECTOR VALVE MANIFOLD 0621 BREMSKLAPPEN-VENTILBLOCK (TORNADO)	AIRCRAFT ACCIDENT * 15496 LUFTFAHRZEUGUNFALL	AIRCRAFT IN DISTRESS 18856 LUFTFAHRZEUG IN NOT 15503 LUFTNOTFALL
AIRBRAKE SELECT RELAY 36651 BREMSKLAPPEN-UMSTUERRELAIS	AIRCRAFT ACCIDENT DIGEST 15497 SAMMELBERICHT UEBER LUFTFAHRZEUGUNFALLE	AIRCRAFT LIGHT 15768 LUFTFAHRZEUGLEUCHE (KONSTRUKTIV) 18867 LUFTFAHRZEUGLICHT
AIRBRAKE SYNCHRONIZING SHAFT 36653 BREMSKLAPPEN-SYNCHRONISIERWELLE	AIRCRAFT ACCIDENT INQUIRY 15498 LUFTFAHRZEUGUNFALLUNTERSUCHUNG	AIRCRAFT LOADING AND OFF-LOADING AT105 BE- UND ENTLADEN DES LUFTFAHRZEUGS /DAS =
AIRBRAKE SYNCHRONIZING VALVE 36654 BREMSKLAPPEN-SYNCHRONISIERVENTIL	AIRCRAFT ACCIDENT INVESTIGATION 15499 LUFTFAHRZEUGUNFALLUNTERSUCHUNG	AIRCRAFT LOADING TABLE -->909 LUFTFAHRZEUGBELADEPLAN
AIRBRAKE SYSTEM 36655 BREMSKLAPPENANLAGE	AIRCRAFT ACCIDENT NOTIFICATION 15500 LUFTFAHRZEUGUNFALLMELDUNG	AIRCRAFT METEOROLOGICAL OBSERVATION 17097 LUFTFAHRZEUGWETTERBEOBACHTUNG
AIRBRAKE UNLOCKING ACTUATOR 36656 BREMSKLAPPEN- ENTRIEGLUNGSSZYLINDER	AIRCRAFT ACCIDENT REPORT 15501 LUFTFAHRZEUGUNFALLBERICHT	AIRCRAFT MISSION EQUIPMENT * 37784 EINSATZBEDINGTE LUFTFAHRZEUGAUSRUESTUNG
AIRBREATHER 18861 LUFTABHAENGIGES STRAHLTRIEBWERK 18862 LUFTATMENDES STRAHLTRIEBWERK	AIRCRAFT ACCIDENT SUMMARY 15502 UEBERSICHT UEBER LUFTFAHRZEUGUNFALLE	AIRCRAFT MOUNTED AUXILIARY GEARBOX 14531 ZELLENEITIGER GERAETEANTRIEB
AIRBREATHING ENGINE * 10552 LUFTABHAENGIGES STRAHLTRIEBWERK * 10553 LUFTATMENDES STRAHLTRIEBWERK	AIRCRAFT AIR INTAKE DUCT 14524 ZELLENEITIGER LUFT-EINTRITTSKANAL	AIRCRAFT MOVEMENT DATA 22691 ANGABEN UEBER LUFTFAHRZEUGBEWEGUNGEN
AIR BUBBLE 14518 LUFTBLASE	AIRCRAFT AIR TAPPING 14525 LUFTENTNAHME FUER ZELLE UND AUSRUESTUNG	AIRCRAFT MOVEMENT MESSAGE 22692 LUFTFAHRZEUGBEWEGUNGSMELDUNG
AIRBURNING ENGINE 14519 LUFTABHAENGIGES STRAHLTRIEBWERK 14520 LUFTATMENDES STRAHLTRIEBWERK	AIRCRAFT ALTITUDE 7919 FLUGHOEHE	AIRCRAFT MOVEMENTS * 22328 LUFTFAHRZEUGBEWEGUNGEN
AIR BYPASS FLAP 18093 SEKUNDAERLUFTKLAEPPE (TRIEBWERK)	AIRCRAFT APPROACH LIMITATION (AAL) * 22329 ANFLUGHOEHENBEGRENZUNG (FUER EIN BESTIMMTES LUFTFAHRZEUGMUSTER)	AIRCRAFT NOT FULLY EQUIPPED 0483 FLUGZEUG NICHT KOMPLETT AUSGERUESTET
AIR CARBON ARC CUTTING (CAAC) 30800 KOHLELICHTBOGENSCHNEIDEN /DAS =	AIRCRAFT ARMAMENT DATUM LINE 8474 WAFFENJUSTIERLINIE	AIRCRAFT OBSERVATION 23496 LUFTFAHRZEUGWETTERBEOBACHTUNG (METEOROLOGIE)
AIR CARGO * 14521 LUFTFRACHT	AIRCRAFT ARRESTING BARRIER * 27393 LUFTFAHRZEUGFANGEINRICHTUNG (NOTFALL, FLUGZEUGTRAEGER) 35734 LUFTFAHRZEUGNOTFANGANLAGE	AIRCRAFT OPERATING AGENCY 22693 LUFTFAHRZEUGHALTER
AIR CARRIER * 15125 LUFTFRACHTFUEHRER * 27382 LUFTVERKEHRSUNTERNEHMEN * 18864 TRANSPORTLUFTFAHRZEUG	AIRCRAFT ARRESTING GEAR 35735 LUFTFAHRZEUGFANGANLAGE * 27384 LUFTFAHRZEUGFANGEINRICHTUNG (STANAG 3897)	AIRCRAFT OPERATING SCHEDULE 27010 FLUGBETRIEBSPLAN
AIR CARTOGRAPHIC PHOTOGRAPHY * 28870 LUFTMESSBILDAUFNAHME	AIRCRAFT ARRESTING SYSTEM * 39320 LUFTFAHRZEUGFANGEINRICHTUNG (STANAG 3897)	AIRCRAFT OPERATION 31749 BETRIEB VON LUFTFAHRZEUGEN (ZDV 67/1, 1962)
AIR CELL 34690 LUFTKAMMER (GLEITFALLSCHIRM)	AIRCRAFT BATTLE DAMAGE REPAIR (ABDR) AT104 BEHEBUNG VON SCHAEDEN AN LUFTFAHRZEUGEN	AIRCRAFT OPERATOR 22694 LUFTFAHRZEUGHALTER
AIR CHARGING EQUIPMENT 30801 LUFTKOMPRESSOR	AIRCRAFT CALL SIGN 23490 LUFTFAHRZEUGRUFZEICHEN	AIRCRAFT OUT OF COMMISSION FOR PARTS (AOCPP) 0494 FLUGZEUG WEGEN FEHLENDER TEILE NICHT FLUGKLAR
AIR CHART 23488 FLIEGERKARTE (MILITAERISCH)	AIRCRAFT CANNON (AC) * 11470 LUFTFAHRZEUGBORDKANONE	AIRCRAFT PERFORMANCE 14532 FLUGLEISTUNG
AIR CONDITIONING AND PRESSURIZATION SYSTEM 5833 KLIMA- UND DRUCKBELUEFTUNGSANLAGE	AIRCRAFT CARRIER * 11151 FLUGZEUGTRAEGER	AIRCRAFT POSITION 16206 LUFTFAHRZEUGSTANDORT
AIR CONDITIONING CART 37776 KLIMAWAGEN	AIRCRAFT CATEGORY 23491 LUFTFAHRZEUGKATEGORIE	AIRCRAFT PROPULSION 14533 LUFTFAHRZEUGANTRIEB
AIR CONDITIONING CIRCUIT 7044 KLIMAAANLAGENSTROMKREIS	AIRCRAFT CERTIFICATION 14526 LUFTFAHRZEUGZULASSUNG	AIRCRAFT RADIO 23498 BORDFUNKGERAET
AIR CONDITIONING PACKAGE 5934 KLIMAGERAETESATZ	AIRCRAFT CODE 1954 FLUGZEUGTYPENKODE	AIRCRAFT RECEIVER 23499 BORDEMPFAENGER
AIR CONDITIONING SYSTEM 6771 KLIMAAANLAGE	AIRCRAFT CONSTRUCTOR 14527 LUFTFAHRZEUGHERSTELLER	AIRCRAFT REGISTER 23500 LUFTFAHRZEUGROLLE
AIR CONTAMINATION 31726 LUFTVERUNREINIGUNG	AIRCRAFT CRASH DAMAGE REPAIR 1955 REPARATUR VON FLUGZEUGBRUCHSCHAEDEN	AIRCRAFT RELEASE VELOCITY 20844 ABSETZFLUGGESCHWINDIGKEIT 20845 ABWURFFLUGGESCHWINDIGKEIT
AIR-COOLED * 8813 LUFTGEKUEHLT	AIRCRAFT EMERGENCY 22690 LUFTNOTFALL	AIRCRAFT ROCKET (AR) * 11471 FLUGZEUGRAKETE * 30802 RAKETE (VOM LUFTFAHRZEUG ZU STARTEN)
AIR-COOLED FUEL COOLER 36333 LUFTGEKUEHLTER KRAFTSTOFFKUEHLER	AIRCRAFT ENGINE * 10555 FLUGTRIEBWERK	
AIR-COOLED FUEL COOLER EJECTOR SYSTEM 36334 KRAFTSTOFFZUSATZKUEHLANLAGE	AIRCRAFT ENGINE BIT AND PIECE CONSUMPTION REPORT 1956 MELDUNG UEBER KLEINVERBRAUCH FUER FLUGTRIEBWERKE	
AIR-COOLED HYDRAULIC OIL COOLER 36335 LUFTGEKUEHLTER HYDRAULIKOELKUEHLER	AIRCRAFT ENGINE, EQUIPMENT (AEE) 31748 FLUGZEUG, TRIEBWERK, AUSRUESTUNG	

- AIRCRAFT ROCKET LAUNCHER**
* 13984 BORDRAKETTENSTARTGERAET
- AIRCRAFT ROLE**
37785 LUFTFAHRZEUGEINSATZART
- AIRCRAFT ROLE EQUIPMENT**
37786 EINSATZBEDINGTE
LUFTFAHRZEUGAUSRUESTUNG
- AIRCRAFT SAFETY**
AT105 LUFTFAHRZEUGSICHERHEIT
- AIRCRAFT SCRAMBLING**
* 22328 ALARMSTARTEN /DAS = (ZDV 65/351, 1974)
- AIRCRAFT SOFTWARE**
AT102 LUFTFAHRZEUGSOFTWARE
- AIRCRAFT SPEED**
14538 FLUGGESCHWINDIGKEIT
- AIRCRAFT STABILIZATION**
14537 LUFTFAHRZEUGSTABILISIERUNG
- AIRCRAFT STATION**
* 23501 BORDFUNKSTELLE
* 23502 * LUFTFUNKSTELLE (VO FLUNK)
- AIRCRAFT STRUCTURAL NOISE**
6793 ZELLENVIBRATION
- AIRCRAFT SYMBOL**
28211 FLUGZEUGSYMBOL (ANZEIGEGERAET)
- AIRCRAFT SYSTEM**
31750 LUFTFAHRZEUGANLAGE
- AIRCRAFT TARGET**
27011 LUFTFAHRZEUGECHO (RADAR)
27012 LUFTFAHRZEUGZIEL (RADAR)
- AIRCRAFT-TO-STATION BEARING**
18207 EIGENPELUNG (VON EINEM
LUFTFAHRZEUG AUS)
- AIRCRAFT TRANSMITTER**
23503 BORDSENDER
- AIRCRAFT TURBINE ENGINE**
14538 FLUG-TL-TRIEBWERK
- AIRCRAFT UTILIZATION**
* 14539 LUFTFAHRZEUGEINSATZQUOTE
- AIRCRAFT VECTORING**
* 22330 FUEHREN DURCH KURSANWEISUNGEN
/DAS = (ZDV 65/351, 1974)
- AIRCRAFT VULNERABILITY**
* 35893 VERWUNDBARKEIT VON
LUFTFAHRZEUGEN
- AIRCRAFT VULNERABILITY MEASUREMENT**
* 35884 VERWUNDBARKEITSGRAD VON
LUFTFAHRZEUGEN
- AIRCRAFT WRECKAGE**
-->7910 LUFTFAHRZEUGWRACK
-->7910 LUFTFAHRZEUGWRACKTEILE
- AIRCREW**
* 15504 LUFTFAHRZEUGBESATZUNG
- AIRCREW EQUIPMENT**
AT104 BESATZUNGSAUSRUESTUNG
- AIRCREW LIQUID COOLING SYSTEM**
AT102 BESATZUNGSKUEHLANLAGE
- AIR CUSHION CRAFT**
14540 LUFTKISSENFahrzeug
- AIR CUSHION RIDING CRAFT**
14541 LUFTKISSENFahrzeug
- AIR CUSHION RIDING VEHICLE**
14542 LUFTKISSENFahrzeug
- AIR CUSHION VEHICLE (ACV)**
14543 LUFTKISSENFahrzeug
- AIR DATA COMPUTER (ADC)**
7821 LUFTWERTERECHNER
- AIR DATA COMPUTER SYSTEM**
7922 LUFTWERTERECHENANLAGE
- AIR DATA COUNTER**
7923 LUFTWERTEZAEHLWERK
(PHI-PRUEFSIGNALGEBER)
- AIR DATA COUPLER**
28465 LUFTWERTEWANDLER
- AIR DATA SENSOR**
28466 LUFTWERTEMESSGEBER
- AIR DATA SYSTEM**
AT102 LUFTWERTEANLAGE
- AIR DATA TRANSDUCER**
AT102 LUFTWERTEGEBER
- AIR DEFENSE**
* 16713 LUFTVERTEIDIGUNG (LV)
- AIR DEFENSE IDENTIFICATION ZONE (ADIZ)**
* 27013 FLUGUEBERWACHUNGSZONE (FLUGUEZ)
(ZDV 65/351, 1974)
- * 27014 FLUGUEZ (FLUGUEBERWACHUNGSZONE)
(ZDV 65/351, 1974)
- * 27015 LUFTVERTEIDIGUNGSIDENTIFIZIE-
RUNGSZONE (ZDV 65/351, 1974)
- AIR DEFENSE TRAINING FLIGHT**
* 33977 LUFTVERTEIDIGUNGS-
AUSBILDUNGSFLUG
- AIR DEFLECTOR**
8772 LUFTABWEISER
3345 LUFTLEITBLECH
33679 LUFTLEITRING
37771 TUERSCHUTZ (SPRUNGTUER) (ZDV 89/2022)
- AIR DELIVERY CONTAINER**
28871 ABWURFBEAELTER (OHNE FALLSCHIRM)
- AIR DENSITY**
7924 LUFTDICHTHE
- AIR DENSITY CURVE**
7925 LUFTDICHTEKURVE
7926 LUFTDICHTEVERLAUF
- AIR DENSITY ERROR**
0854 LUFTDICHTEFELDER
- AIR DENSITY RATIO**
7827 LUFTDICHTEQUOTIENT
37094 LUFTDICHTEVERHAELTNIS
- AIR DENSITY UNIT**
3106 LUFTDICHTEGERAET
- AIR DEPRESSURIZATION VALVE**
18889 AUSSENTANKENTLUEFTUNGS-
VENTIL
- AIR DESPATCH CREW**
27386 ABSETZTRUPP
- AIR DIP UNIT**
12418 LUFTDURCHSATZREGLER (BEI
BORDWAFFENBETAETIGUNG)
- AIR DIRECTION TRANSDUCER**
* 7928 ANSTROEMRICHTUNGS-
GEBER
- AIR DISCHARGE SCROLL**
3201 LUFTAUSSTRITTSSTUTZEN
- AIR DISPATCH CREW**
27387 ABSETZER /DIE =
27388 ABSETZTRUPP
- AIR DISPLAY**
14545 FLUGSCHAU
- AIR DISPLAY FLYING**
14546 SCHAUFLEGEN /DAS =
- AIR DISTANCE**
18870 LUFTLINIENENTFERNUNG
13112 WINDSTILLEENTFERNUNG
- AIR DISTRIBUTION**
15128 LUFTDURCHSATZVERTEILUNG
- AIR DISTRIBUTION SYSTEM**
AT102 LUFTVERTEILUNGSANLAGE
- AIR DRIER WITH FILTER**
0517 ENTFEUCHTERPATRONE (TORNADO)
- AIR DRILL**
* 17891 DRUCKLUFTBOHRMASCHINE
- AIRDROME (AD) (USAF)**
* 30171 FLUGPLATZ
- AIRDROP**
* 28872 ABSETZEN /DAS = (MIT FALLSCHIRM)
* 28873 ABWERFEN /DAS = (OHNE FALLSCHIRM)
- AIRDROP CONTROLLED EXIT SYSTEM (ACES)**
37787 ABSETZSYSTEM MIT GESTUE-
ERTEM LASTAUSTRITT
- AIRDROPPING**
* 28876 ABSETZEN /DAS = (MIT FALLSCHIRM)
* 28877 ABWERFEN /DAS = (OHNE FALLSCHIRM)
- AIRDROP PLATFORM**
37788 ABSETZPLATTFORM
- AIRDROP, TO**
* 28874 ABSETZEN (MIT FALLSCHIRM)
* 28875 ABWERFEN (OHNE FALLSCHIRM)
- AIR EJECTOR**
2208 STRAHLENTLUEFTER (TRIEBWERK)
- AIR ENTRANCE DUCT**
0289 LUFTENTRITTSKANAL
- AIR ENTRY**
14549 LUFTENTRITT
- AIR ENTRY HOLE**
14550 LUFTENTRITTSOEFFNUNG
- AIR EXERCISE**
24100 LUFTUEBUNG
- AIRFEEDRILL**
7409 DRUCKLUFTBOHRMASCHINE
- AIR FEED TUBE**
31728 LUFTZULEITUNGSROHR
- AIRFIELD**
* 27016 FLUGFELD
- AIRFIELD (NATO)**
* 30172 * FLUGPLATZ
- AIRFIELD LIGHTING**
23011 FLUGPLATZBELEUCHTUNG
- AIR FILM**
14551 LUFTSCHLEIER
- AIR FILTER CART**
37778 LUFTFILTERWAGEN
- AIR FLEXIBLE JOINT**
0436 TELESKOPGELENK-DRUCKLUFTLEITUNG
(TORNADO)
- AIRFLOW**
30803 LUFTDURCHSATZ
* 15789 LUFTSTROEMUNG
- AIRFLOW AND FLAME PATTERN**
30804 LUFTSTROEMUNGS- UND
FLAMMENVERLAUF
- AIRFLOW ANGLE**
31729 ANSTROEMWINKEL
- AIRFLOW CHECK**
5935 STROEMUNGSPRUEFUNG
(GRENZSCHICHTBEEINFLUSSUNG)
- AIRFLOW CONTROL VALVE**
AT102 LUFTMENGENREGELVENTIL
- AIRFLOW DIAGRAM**
14554 LUFTDURCHSATZDIAGRAMM
14555 LUFTSTROEMUNGSSCHEMA
- AIRFLOW DISTRIBUTION**
15127 LUFTDURCHSATZVERTEILUNG
- AIRFLOW DIVERTER VALVE**
5936 LUFTUMLEITVENTIL
- AIRFLOW LIMITER**
12419 LUFTDURCHFLUSSBEGRENZER
- AIRFLOW MODULATING VALVE**
3203 LUFTDURCHFLUSSREGELVENTIL
- AIRFLOW RATIO (AFR)**
31730 LUFTDURCHSATZVERHAELTNIS
- AIRFLOW REGULATOR**
3204 LUFTDURCHFLUSSREGLER
- AIRFLOW SEPARATION**
15770 ABLOESEN DER STROEMUNG
- AIRFOIL**
* 18871 AERODYNAMISCHER KOEOPER
* 18872 FLUEGEL (THEORIE)
30805 SCHAUFELBLATT
30806 SCHAUFELPROFIL
- AIRFOIL CANOPY**
28878 FLUEGELFALLSCHIRM
28879 ROTATIONSFALLSCHIRM
- AIRFOIL DEICE CONTROL**
14558 SCHAUFELENTeisung (TRIEBWERK)
- AIRFOIL LEADING EDGE**
14496 FLUEGELVORDERKANTE
14497 SCHAUFELEINTRITTSKANTE (TRIEBWERK)
- AIRFOIL PROFILE**
* 9818 AERODYNAMISCHES PROFIL
* 18873 FLUEGELPROFIL (THEORIE)
- AIRFOIL RELEASE UNIT (ARU)**
0920 AUSWURFVORRICHTUNG
(FLUGSCHREIBER) (TORNADO)
- AIRFOIL SECTION**
* 18874 FLUEGELPROFIL (#)
* 9819 FLUEGELQUERSCHNITT
- AIRFOIL SECTION DESIGNATION**
6539 FLUEGELPROFILKENNZAHL
- AIRFOIL WING**
6640 TRAGFLUEGEL
- AIRFOIL WITH HIGH-VELOCITY DISTRIBUTION**
14559 HOCHGESCHWINDIGKEITSPROFIL
- AIR FORCE BASE (AFB)**
* 18875 FLIEGERHORST
* 18876 LUFTWAFFENBASIS
- AIR FORCE FIELD REPRESENTATIVE**
18877 VERTRETER DES LIEFERWERKES BEI DER
LUFTWAFFE
- AIR FORCE LOGISTICS COMMAND**
18878 LOGISTIKKOMMANDO DER US-LUFTWAFFE
- AIR FORCE MANUAL (AFM)**
* 20880 US-LUFTWAFFENHANDBUCH
- AIR FORCE PLANT REPRESENTATIVE**
18880 BAUAUFSICHT (LUFTFAHRZEUGBAU)
- AIR FORCE PROCUREMENT DISTRICT**
18881 US-LUFTWAFFENBESCHAFFUNGSDISTRIKT
- AIR FORCE REGULATION (AFR)**
* 27380 US-LUFTWAFFENDIENSTVORSCHRIFT
- AIR FORCE SUPPLIES**
18883 LUFTWAFFENVERSORGUNGS-
GUETER
- AIR FORCE SUPPLY DIRECTIVE**
35730 LUFTWAFFENMATERIALZUWEISUNG

AIRFRAME		AIR INTAKE DUCT SHIELD COVER		AIR-MASS THUNDERSTORM	
* 9821	FLUGWERK (FERTIGUNGSTECHNISCH)	2588	VERSCHLUSSDECKEL DES LUFTENTRITTS	* 17101	LUFTMASSENGEWITTER
* 9820	FLUGZEUGZELLE (STARRFLUEGLER)	AIR INTAKE EFFICIENCY		AIR MATERIEL AREA (AMA)	
35036	LUFTFAHRZEUGZELLE (OBERBEGRIFF)	14584	LUFTENTRITTSWIRKUNGSGRAD	* 27393	US-LUFTWAFFENMATERIALBEREICH
→903	ZELLE	* 27394		* 27394	US-LUFTWAFFENMATERIALBEREICHS-KOMMANDO
AIRFRAME BUILDER		AIR INTAKE FAIRING		AIR MATERIEL COMMAND (AMC)	
14560	ZELLENHERSTELLER	AT102	LUFTENLAUFVERKLEIDUNG	* 27395	US-LUFTWAFFENMATERIALKOMMANDO
AIRFRAME FLIGHT TEST		AIR INTAKE HOLE		AIR MEET	
AT104	ZELLENFLUGERPROBUNG	14565	LUFTENTRITTSOEFFNUNG	* 23510	FLUGVERANSTALTUNG
AIRFRAME GROUP		AIR INTAKE INNER CASING		AIR MEETING	
18885	FLUGZEUGZELLE	14568	LUFTENTRITTSINNENGEHAUESE	23511	FLUGVERANSTALTUNG
AIRFRAME MOUNTED		14567	VERDICHTEREINTRITTSINNENGEHAUESE	AIR METERING RING	
31751	ZELLESENITIG MONTIERT	AIR INTAKE INNER FAIRING		7413	LUFTZUMESSRING
AIRFRAME-MOUNTED ACCESSORIES		14568	LUFTENTRITTSINNENVERKLEIDUNG	AIR MILE	
36336	ZELLESENITIGE EINBAUTEN	14569	VERDICHTEREINTRITTSINNENVERKLEIDUNG	4553	LUFTMEILE (GLEICH SEEMEILE)
AIRFRAME-MOUNTED THRUST TRUNNION		AIR INTAKE INTERMEDIATE CASING		AIR MILEAGE INDICATOR (AMID)	
0444	FUEHRUNGSSCHRAUBEN DES SCHUBUEBERTRAGUNGSSZAPPENS (TORNADO)	14570	LUFTENTRITTSZWISCHENGEHAUESE	16208	LUFTMEILENANZEIGER
AIR FREIGHT		14571	VERDICHTEREINTRITTSZWISCHENGEHAUESE	AIR MILEAGE UNIT	
* 14561	LUFTFRACHT	AIR INTAKE LEADING EDGE		16209	LUFTMEILENZAHLWERK
AIR FUEL RATIO CONTROL (AFRC)		AT104	LUFTENLAUFVORDERKANTE	AIR MILES	
18886	LUFTKRAFTSTOFF-VERHAELTNISREGLER	AIR INTAKE LIP		13113	WINDSTILLEENTFERNUNG
AIR FURNACE		22088	LUFTENTRITTSWULST	AIR MISS	
* 17882	FLAMMOFEN	AIR INTAKE OUTER CASING		23512	GEFAEHRLICHE BEGEGNUNG ZWISCHEN LUFTFAHRZEUGEN
AIR-GROUND COMMUNICATION		14572	LUFTENTRITTSAUSSENGEHAUESE	23513	ZUSAMMENSTOSSGEFAHR
* 23508	FLUGFUNKVERKEHR	14573	VERDICHTEREINTRITTSAUSSENGEHAUESE	AIR-MISS REPORT	
AIR-GROUND CONTROL RADIO STATION		AIR INTAKE PITOT RAKE		23515	MELDUNG UEBER GEFAEHRLICHE BEGEGNUNG ZWISCHEN LUFTFAHRZEUGEN (ZIVIL)
* 23507	FLUGFUNKLEITSTELLE	14574	LUFTENTRITT-PITOTRECHEN	23514	MELDUNG UEBER ZUSAMMENSTOSSGEFAHR (MILITAERISCH)
AIR-GROUND TRAFFIC		AIR INTAKE PRESSURE		AIR MOTOR	
23508	FLUGFUNKVERKEHR	20949	LUFTENTRITTSDRUCK	36115	LUFTMOTOR
AIR GUIDE PLATE		AIR INTAKE PRESSURE TRANSDUCER		AIR MOTOR CONTROL VALVE	
33680	LUFTLEITBLECH	AT102	LUFTENLAUFDRUCKGEBER	31732	LUFTMOTORREGELVENTIL
AIR GUIDE SECTION		AIR INTAKE SCREEN		35731	LUFTMOTORUMSTEUERVENTIL
10557	LUFTFUEHRUNGSABSCHNITT	27391	ANSAUGSCHUTZKORB	AIR MOTOR EXHAUST DUCT	
AIR GUIDE SECTOR		7412	LUFTENLAUFGITTER	36116	LUFTMOTORAUSSASSKRUEMMER
18887	LUFTFUEHRUNGSSEKTOR	27392	LUFTENTRITTSGITTER	AIR MOTOR EXHAUST FLANGE	
AIR INLET		AIR INTAKE SEAL		36117	LUFTMOTORAUSSASSFLANSCH
* 10560	LUFTENLAUF	31731	LUFTENTRITTSDICHTUNG	AIR MOVEMENT	
* 10559	LUFTENTRITT	0439	TRIEBWERKLUFTENLAUFDICHTUNG (TORNADO)	→909	LUFTTRANSPORT
AIR INLET FAIRING		AIR INTAKE SHUTTER		AIR MOVEMENT PLAN	
10581	LEITUNGSVERKLEIDUNG IM LUFTENTRITT	36113	LUFTENTRITTSKLAPPE	→907	LUFTTRANSPORTPLAN (HDV 100/900)
AIR INLET GUIDE VANE SYSTEM		AIR INTAKE SHUTTER ACTUATOR		AIR MOVEMENT TABLE	
34268	EINTRITTSLEITSCHAUFLSTELLANLAGE	36114	STELLTRIEB DER LUFTENTRITTSKLAPPE	→909	LUFTTRANSPORTKALENDER (HDV 100/900)
AIR INLET HOLE		AIR INTAKE SYSTEM		AIR NAVIGATION	
14562	LUFTENTRITTSOEFFNUNG	36327	LUFTENLAUFANLAGE	* 18210	FLUGNAVIGATION
AIR INLET SCOOP (GUN PURGING SYSTEM)		AIR INTAKE TEMPERATURE		* 18211	LUFTFAHRT
AT104	WAFFENRAUMBELUEFTUNGSKLAPPE	20950	LUFTENLAUFTEMPERATUR	AIR-NAVIGATION AID	
AIR INLET SCREEN		AIR INTAKE TEMPERATURE PROBE		* 18214	FLUGNAVIGATIONSGERAET (*)(BORD)
7410	LUFTENLAUFGITTER	36328	LUFTENLAUFTEMPERATURFUEHLER	* 18213	FLUGNAVIGATIONSSTILFE (BODEN)
AIR INLET SECTION		AIR-INTERCEPTION RADAR		* 18215	FLUGNAVIGATIONSINSTRUMENT (*)(BORD)
AT102	LUFTENLAUFABSCHNITT	* 18889	BORDABFANGRADAR (LUFTFAHRZEUG)	AIR NAVIGATION CHART	
AIR INLET SECTOR		* 18890	BORDABFANGRADARGERAET (LUFTFAHRZEUG)	* 18717	LUFTNAVIGATIONSKARTE
18888	LUFTFUEHRUNGSSEKTOR	AIR INTERCHANGER		AIR NAVIGATION COMMISSION (ANCC)	
AIR INSTALLATIONS OFFICER		15771	LUFTWAERMETAUSCHER	16216	LUFTFAHRTKOMMISSION DER ICAO
1951	US-LUFTWAFFENBAUOFFIZIER	AIR INTERRUPTION		AIR-NAVIGATION FACILITY	
AIR INTAKE		30807	BETRIEBSSTOERUNG IN DER LUFT	23517	FLUGNAVIGATIONSEINRICHTUNG
* 7411	LUFTENLAUF	AIR JET		23516	LUFTFAHRTSEINRICHTUNG
0289	LUFTENTRITT	14575	LUFTDUESE	AIR NAVIGATION REGION	
AIR INTAKE ANTI-ICING SYSTEM		14576	LUFTSTRAHL	18898	LUFTFAHRTREGION
36326	LUFTENLAUF-VEREISUNGSSCHUTZANLAGE	AIR-JET PUMP		AIR NAVIGATION SERVICES	
AIR INTAKE CASING (IJK)		* 7929	LUFTSTRAHLPUMPE	16217	LUFTFAHRTDIENSTE DER ICAO
10563	VERDICHTEREINTRITTSGEHAUESE	AIR-LAUNCHED ANTIRADAR MISSILE (ALARM)		AIR NO FUEL VALVE	
AIR INTAKE CONTROL SYSTEM (AICS)		AT102	LUFTGESTUETZTER RADARBEKAEMPFGUNGSFLUGKOERPER	0440	TANKBELUEFTUNGS-RUECKSCHLAGVENTIL (TORNADO)
0437	LUFTENLAUFVORRAMPENANLAGE (TORNADO)	AIR LEAKAGE COLLECTOR		AIR OFFTAKE	
AIR INTAKE CONTROL UNIT (AICU)		10585	LECKLUFTSAMPLER	14578	LUFTENTNAHMEANSCHLUSS
0438	RAMPENSTEUERGERAET (TORNADO)	AIRLIFT		AIR-OIL HOUSING	
AIR INTAKE COWL		→909	LUFTTRANSPORT	31733	LUFT/OEL-GEHAUESE
AT102	LUFTENLAUFKLAPPE	AIR LOAD		AIR-OIL SEAL	
AIR INTAKE COWL ACTUATOR		4552	LUFTKRAFT	10566	LUFT/OEL-DICHTUNG
AT102	LUFTENLAUFKLIPPEN-KRAFTSTEUERGERAET	AIR LOCK		AIR-OIL SEPARATOR	
AIR INTAKE COWL FAIRING		2787	LUFTENSCHLUSS	34008	OELABSCHIEDER
AT102	LUFTENLAUFKLIPPENVERKLEIDUNG	21485	LUFTSCHLEUSE	AIR-OIL-TYPE SHOCK STRUT	
AIR INTAKE DEBRIS GUARD		AIRMAN		26881	OEL-LUFT-FEDERBEIN
12420	SCHUTZGITTER (AM LUFTENTRITT)	23509	LUFTFAHRER	AIR PATH	
AIR INTAKE DOOR		AIR MANIFOLD		* 16218	FLUGBAHN
AT102	LUFTENTRITTSKLAPPE	0008	LUFTSAMPLERGEHAUESE (SPS TORNADO)	* 16219	FLUGWEG
AIR INTAKE DUCT		AIR MASS		AIRPHIBIAN	
36640	LUFTENLAUF	* 17038	LUFTMASSE	* 11170	FLUGAUTO
10564	LUFTENTRITTSGEHAUESE (TRIEBWERK)	AIR-MASS ANALYSIS		AIR PHOTO COVERAGE	
36112	LUFTENTRITTSKANAL	* 17039	LUFTMASSEANALYSE	28882	BILDGEDECKTES GEBIET (LUFTBILDWESEN)
AIR INTAKE DUCT PRESSURE		AIR MASS FLOW		28883	LUFTBILDFASSUNG
14563	DRUCK IM LUFTENTRITTSGEHAUESE (TRIEBWERK)	14577	LUFTDURCHSATZ		
		AIR-MASS FOG			
		* 17100	LUFTMASSENEBEL		

AIR PHOTOGRAPH	AIR RESISTING SURFACE (UK)	AIRSTREAM
* 18454 LUFTBILD (ZDV 65/351, 1974)	4981 WIDERSTANDSFLAECHE (FALLSCHIRMKAPPE)	* 13121 FAHRTWIND
AIR PHOTOGRAPHIC RECONNAISSANCE	AIR ROUTE	* 13123 LUFTSTROMUNG
* 18455 LUFTBILDAUFKLAERUNG (ZDV 65/351, 1974)	* 22697 * FLUGSTRECKE (ZDV 65/351, 1974)	* 13122 LUFTSTROM
AIR PIPE	AIR ROUTE SURVEILLANCE RADAR (ARSR)	AIRSTREAM DIRECTION DETECTION PROBE
31734 LUFTROHR	28884 FLUGSTRECKENRUNDSICHRADAR	0867 ANSTELLWINKELFUEHLER (TORNAO)
AIR PIPELINE	28885 FLUGSTRECKENRUNDSICHRADARGE- RAET	AIRSTREAM ENGINE (RARE TERM)
AT102 LUFTLEITUNG	28886 FLUGSTRECKENUEBERWACHUNGSRADAR	* 10574 LUFTSTRAHLTRIEBWERK
AIR PLANE	28887 FLUGSTRECKENUEBERWACHUNGSRADAR- DARGERAEAT	AIRSTRIP
* 9822 FLUGZEUG	AIR SCOOP	* 22331 LANDESTREIFEN (ZDV 65/351, 1974)
AIR PLANE BORESIGHT AXIS	* 28888 LUFT-EINTRITT	AIR SUPPLY
9475 BORDHAUPTSTROMVERSORGUNG	* 28889 LUFTHUTZE	36332 LUFTZUFUEHRUNG
AIR PLANE ENGINE	AIRSCREW	-->909 NACHSCHUB AUS DER LUFT
* 10567 FLUGZEUGTRIEBWERK	* 22688 PROPELLER	-->909 VERSORGUNG AUS DER LUFT
AIR PLANE PRIMARY POWER	AIR SEAL	AIR SUPPLY LINE
7045 BORDHAUPTSTROMVERSORGUNG	* 10571 LABYRINTHDICHTUNG	36642 LUFTVERSORGUNGSLIETUNG
AIR PLANE WEIGHING RECORD	* 33681 LABYRINTHRING	AIR SUPPLY TURBINE
1046 WIEGENACHWEIS DES FLUGZEUGS	* 10570 LUFTABDICHTUNG	2822 FRISCHLUFTGEBLAESE
AIR PLOT	31739 LUFTDICHTUNG	AIR SUPPLY VALVE
18220 KOPPELN /DAS -- (OHNE WINDBERUECKSICHTIGUNG)	AIR SEAL CASING	8790 LUFTABSPERRVENTIL
AIR POCKET	7414 LUFTABDICHTUNGSGEHAEUSE	AIR SURVEILLANCE
* 13115 VERTIKALBOE	AIR SEAL HOUSING	* 30173 LUFTRAUMUEBERWACHUNG
AIRPORT	35118 DICHTUNGSGEHAEUSE	AIR SURVEY CAMERA
* 20951 FLUGHAFEN	10572 LABYRINTHGEHAEUSE	* 18457 REIHENMESSKAMMER
AIR PORTABILITY	AIR SEXTANT	AIR SYSTEM
37779 LUFTTRANSPORTIERBARKEIT	16221 SEXTANT FUER LUFTFAHRZEUGE	31740 LUFTANLAGE
AIRPORTABLE	AIRSHIP	AIR SYSTEM MASTER SWITCH
* 30353 LUFTTRANSPORTFAEHIIG (ZDV 65/351, 1974)	* 9824 LUFTSCHIFF	36643 LUFTVERSORGUNGSHAUPTSCHALTER
AIRPORT BEACON	AIRSHIP HULL	AIR TAKEOFF PIPE
* 16718 FLUGHAFENLEUCHTFEUER	* 9828 LUFTSCHIFFKOEERPER	14582 LUFTENTNAHMEROHR
AIRPORT OF ENTRY	AIR SHOW	AIR TAKEOFF RING
24101 EINFLUGHAFEN	14580 FLUGSCHAU	7415 LUFTENTNAHMERING
AIRPORT SURVEILLANCE RADAR (ASR)	AIR SHROUD	AIR TAXIING
* 23012 FLUGHAFENRUNDSICHRADAR	34009 LUFTMANTEL (TRIEBWERK)	* 28725 ROLLFLUG
* 23013 FLUGHAFENRUNDSICHRADAR- GERAEAT	AIR SHUTOFF VALVE	AIRTIGHT NUT
AIR POSITION	8774 LUFTABSPERRVENTIL	30608 DRUCKDICHT-ANNIEMUTTER
* 8742 WINDSTILLEPUNKT (ZDV 65/351, 1974)	AIR SHUTTER	AIR-TO-AIR ACQUISITION
AIR POSITION INDICATOR (API)	3207 LUFTSCHIEBER	8478 LUFT/LUFT-ERFASSUNG
18889 API-GERAEAT	AIR SLINGER	AIR-TO-AIR ARMAMENT CONTROL COMPUTER
18900 LUFTSTANDORTANZEIGERAEAT	5937 STERNSCHEIBE (KUEHLTURBINE)	18903 LUFT/LUFT-WAFFENLEITRECHNER
AIR PRESSURE	AIR SOUNDING	AIR-TO-AIR ATTACK
* 15128 LUFTDRUCK	* 17102 AEROLOGISCHE MESSUNG	37095 LUFT/LUFT-ANGRIFF
AIR PRESSURE REGULATOR	AIRSPACE	AIR-TO-AIR HEAT EXCHANGER
6110 DRUCKLUFTREGLER	* 20952 LUFTRAUM	7416 LUFT/LUFT-WAERMEAUSTAUSCHER
AIR PRESSURE TUBE	AIRSPACE RESERVATION	AIR-TO-AIR MISSILE SYSTEM
31736 DRUCKLUFTROHR	23519 LUFTRAUMRESERVIERUNG	0917 LUFT-LUFT-LENKFLUGKOEERPERANLAGE
AIR PRESSURIZATION LINE	AIRSPACE RESTRICTION	AIR-TO-AIR OVERRIDE SWITCH
36329 DRUCKBELUEFTUNGSLIETUNG	16719 LUFTRAUMBESCHRAENKUNG	0918 LUFTKAMPF-VORRANGSCHALTER (TORNAO)
0441 TANKDRUCKBELUEFTUNGSLIETUNG (TORNAO)	AIRSPEED	AIR-TO-AIR REFUELING (AAR)
AIR QUICK-DISCONNECT COUPLING	* 13117 EIGENGESCHWINDIGKEIT	* 10575 LUFTBETANKUNG
36330 DRUCKLUFTLEITUNGS- SCHNELLTRENNKUPPLUNG	* 13118 FLUGGESCHWINDIGKEIT (OBERBEGRIFF) (ZDV 65/351, 1974)	AIR-TO-GROUND ATTACK
AIR RECEIVER	AIRSPEED INDICATING SYSTEM	37098 LUFT/BODEN-ANGRIFF
14579 LUFTSAMMLER	15129 FAHRTMESSANLAGE	AIR-TO-GROUND COMMUNICATION
AIR RECIRCULATING SYSTEM	AIRSPEED INDICATOR (ASD)	* 23520 BORD/BODEN-FERNMELDEVERBINDUNG (ZDV 50/100)
8773 LUFTUMWAEHLZANLAGE	* 25489 FAHRTMESSGERAEAT	* 23521 BORD/BODEN-VERKEHR
AIR RECONNAISSANCE	AIRSPEED INDICATOR READING	AIR-TO-GROUND COMMUNICATIONS
* 18456 LUFTAUFKLAERUNG (ZDV 65/351, 1974)	15130 FAHRTMESSGERAEATANZEIGE	27017 BORD/BODEN-VERBINDUNG
AIR REFUELING	AIRSPEED POSITION ERROR CORRECTION CHART	28726 BORD/BODEN-VERKEHR
0290 LUFTBETANKUNG	24588 FAHRTMESSERKORREKTURKARTE	AIR-TO-GROUND LOCK-ON
AIR-REFUELING BOOM	AIRSPEED SENSOR	37097 LUFT/BODEN-ZIELAUFSCHALTUNG
38331 LUFTBETANKUNGS-AUSLEGER	28467 FLUGGESCHWINDIGKEITSMESSGEBER	AIR-TO-GROUND RANGING (AGR)
AIR-REFUELING MISSION	AIRSPEED SIGNAL	37525 LUFT/BODEN-ENTFERNUNGSMESSUNG (RADAR)
* 10588 LUFTBETANKUNGSSENSATZ	5450 FAHRTMESSSIGNAL	AIR-TO-GROUND SIGNAL
AIR-REFUELING NOZZLE	AIRSPEED SWITCH	15507 BORD/BODEN-SIGNAL
0442 LUFTBETANKUNGSSTUTZEN	28468 FLUGGESCHWINDIGKEITSSCHALTER (GESCHWINDIGKEITSAEANGIG)	AIR-TO-SURFACE MISSILE SYSTEM
AIR-REFUELING RECEIVER	AIR SPOUT	0819 LUFT-BODEN-LENKFLUGKOEERPERANLAGE
0291 LUFTBETANKUNGSSTUTZEN	2769 KUEHL-LUFT-EINTRITTSKAPPE	AIR TRAFFIC
AIR-REFUELING RECEPTACLE	AIRSTART	* 22698 FLUGVERKEHR
2768 LUFTBETANKUNGSSTUTZEN	13537 WIEDERANLASSEN IM FLUGE /DAS -- (TRIEBWERK)	* 23014 LUFTVERKEHR
AIR-REFUELING RECEPTACLE LOCK	13538 WIEDERZUENDEN IM FLUGE /DAS --	AIR TRAFFIC ADVISORY AREA
18901 LUFTBETANKUNGSSTUTZENVERRIEGE- LUNG	AIR STARTER POD	23522 FLUGVERKEHRSBERATUNGSBEZIRK
AIR RELATIVE VELOCITY	14581 DRUCKLUFTANLASSER-GONDEL	AIR TRAFFIC ADVISORY SERVICE
31738 RELATIVE LUFTGESCHWINDIGKEIT (ALS VEKTOR)	AIRSTART, TO	* 23523 FLUGVERKEHRSBERATUNGSDIENST
AIR REPORT (AIREP)	13976 ANLASSEN /WIEDER -- IM FLUGE	AIR TRAFFIC CLEARANCE
* 23518 FLUGMELDUNG	13977 ZUENDEN /WIEDER -- IM FLUGE	* 27018 FLUGVERKEHRSFREIGABE
AIR RESERVOIR	AIR START UNIT	AIR TRAFFIC CONTROL (ATC)
36641 DRUCKLUFTBEHALTER	5803 ANLASSKOMPRESSOR	-->902 FLUGSICHERUNG (FS) (OBERBEGRIFF)
AIR RESISTANCE	AIR STATION	* 22332 FLUGSICHERUNGSKONTROLLE (MILITAERISCH)
* 13116 LUFTWIDERSTAND	* 1870 AUFNAHMEORT (PHOTOGRAMMETRIE)	* 22333 FLUGVERKEHRSKONTROLLE (ZIVIL)
	AIR STRAIGHTENER BLADE	* 28727 FS-KONTROLLE (MILITAERISCH)
	12421 VERDICHTERAUSTRITTSLEITSCHAUFEL	AIR TRAFFIC CONTROL AGENCY
		-->910 FLUGSICHERUNGSKONTROLLSTELLE
		-->910 FS-KONTROLLSTELLE

AIR TRAFFIC CONTROL APPRENTICE
28728 * FLUGSICHERUNGSSCHUELER
28729 * FS-SCHUELER

AIR TRAFFIC CONTROL ASSISTANT
28730 * FLUGSICHERUNGSGEHILFE
28731 * FS-GEHILFE

AIR TRAFFIC CONTROL CENTER
* 28732 FLUGSICHERUNGSKONTROLLZENTRALE
* 28733 FS-KONTROLLZENTRALE

AIR TRAFFIC CONTROL CERTIFICATE
* 28734 FLUGSICHERUNGSERLAUBNISSCHEIN
* 27019 FS-ERLAUBNISSCHEIN

AIR TRAFFIC CONTROL CLEARANCE
* 33978 FLUGVERKEHRSKONTROLLFREIGABE (ZIVIL)
* 23524 FS-KONTROLLFREIGABE (MILITAERISCH)

AIR TRAFFIC CONTROL INSTRUCTOR
* 28735 FLUGSICHERUNGSKONTROLLANWEISUNG
* 27020 FS-KONTROLLANWEISUNG

AIR TRAFFIC CONTROLLER
22338 FLUGSICHERUNGSKONTROLLETER (MILITAERISCH)
27021 FLUGVERKEHRSSLOTS (ZIVIL)
23016 FS-KONTROLLETER (MILITAERISCH)

AIR TRAFFIC CONTROLLER RATING
22340 BERECHTIGUNG FUER FLUGSICHERUNGSKONTROLLETER (MILITAERISCH)
BERECHTIGUNG FUER FLUGVERKEHRSSLOTS (ZIVIL)
27022

AIR TRAFFIC CONTROL LICENSE
* 28736 FLUGSICHERUNGSBEFAEHIGUNGSNACHWEIS
* 28737 FS-BEFAEHIGUNGSNACHWEIS

AIR TRAFFIC CONTROL MESSAGE
22342 FLUGSICHERUNGSKONTROLLMELDUNG (MILITAERISCH)
22343 FLUGVERKEHRSKONTROLLMELDUNG (ZIVIL)
23525 FS-KONTROLLMELDUNG (MILITAERISCH)

AIR TRAFFIC CONTROL OFFICER
22700 FLUGSICHERUNGSOFFIZIER
22701 FS-OFFIZIER (KURZFORM)

AIR TRAFFIC CONTROL PERSONNEL
23526 FLUGSICHERUNGSKONTROLLPERSONAL
27792 FLUGVERKEHRSKONTROLLPERSONAL (ZIVIL)
23527 FS-KONTROLLPERSONAL

AIR TRAFFIC CONTROL PROCEDURES
22344 FLUGSICHERUNGSKONTROLLVERFAHREN (MILITAERISCH)
23528 FS-KONTROLLVERFAHREN (MILITAERISCH)
22345 VERFAHREN FUER DIE FLUGVERKEHRSKONTROLLE (ZIVIL)

AIR TRAFFIC CONTROL RADAR UNIT (AICRU)
22346 FS-RADARKONTROLLSTELLE

AIR TRAFFIC CONTROL SERVICE
* 27025 FLUGVERKEHRSKONTROLLDIENST (ZIVIL) (ZDv 65/351, 1974)
* 27024 FS-KONTROLLDIENST (MILITAERISCH)

AIR TRAFFIC CONTROL TRAINEE
28738 * FLUGSICHERUNGSANWAERTER
28739 * FS-ANWAERTER

AIR TRAFFIC CONTROL UNIT
* 27028 FLUGVERKEHRSKONTROLLSTELLE (ZIVIL)
* 27027 FS-KONTROLLSTELLE (MILITAERISCH)

AIR TRAFFIC SERVICE (ATS)
* 35885 FLUGSICHERUNGSDIENST (FS-DIENST) (MILITAERISCH)
* 33880 FLUGVERKEHRSDIENST (ZIVIL)
* 33879 FS-DIENST (MILITAERISCH)

AIR TRAFFIC SERVICES COMMUNICATIONS PROCEDURES
27795 FERNMELDEVERFAHREN DER FLUGVERKEHRSDIENSTE (ZIVIL)

AIR TRAFFIC SERVICES FACILITY
23532 FLUGSICHERUNGSEINRICHTUNG
23533 FS-EINRICHTUNG

AIR TRAFFIC SERVICES MESSAGE
22351 FLUGSICHERUNGSMELDUNG (MILITAERISCH)
27788 FLUGVERKEHRSMELDUNG (ZIVIL)
23534 FS-MELDUNG (MILITAERISCH)

AIR TRAFFIC SERVICES PERSONNEL
23535 FLUGSICHERUNGSPERSONAL (MILITAERISCH)
27797 FLUGVERKEHRSPERSONAL (ZIVIL)
23536 FS-PERSONAL (MILITAERISCH)

AIR TRAFFIC SERVICES PROCEDURES
27798 VERFAHREN FUER FLUGVERKEHRSDIENSTE (ZIVIL)

AIR TRAFFIC SERVICES SYSTEM
27032 ORGANISATION DER FLUGSICHERUNGSDIENSTE (MILITAERISCH)

27031 ORGANISATION DER FLUGVERKEHRSDIENSTE (ZIVIL)

AIR TRAFFIC SERVICES UNIT
27033 FLUGVERKEHRSSTELLE (ZIVIL)
22703 FS-STELLE (MILITAERISCH)

AIR TRAFFIC SURVEILLANCE
* 23336 UEBERWACHUNG DES FLUGVERKEHRS

AIR TRAFFIC SUSPENSION
22974 EINSTELLUNG DES FLUGBETRIEBS

AIR TRANSFER PIPE
0443 SPERRLUFTLEITUNG (SPS TORNAO)

AIR TRANSFER TUBE
34269 LUFTFUEHRUNGSROHR
34270 STECKROHR
34271 STECKSTUECK

AIR TRANSPORT
* 24102 LUFTRANSPORT

AIR TRANSPORTABILITY
* 24103 LUFTRANSPORTFAEHIGKEIT

AIR-TRANSPORTABLE
30354 --> AIRPORTABLE

AIR TRANSPORT ASSETS
37780 LUFTRANSPORTMITTEL

AIR TRANSPORTATION
24105 LUFTRANSPORT

AIR TRANSPORT OFFICER
18904 LUFTRANSPORTFUEHRER

AIR TRANSPORT PERSONNEL
37781 LUFTRANSPORTPERSONAL

AIR TRANSPORT PLAN
37782 LUFTRANSPORTPLAN

AIR TUBE
31741 LUFTROHR

AIR TURBINE STARTER/MOTOR (ATSM)
AT102 ANLASS-/HILFSANTRIEBSLUFTTURBINE

AIR-TURBOROCKET
14583 KOMBINIERTES TL-RAKETEN-STAUSTRALHTRIEBWERK
14584 KOMBINIERTES TURBINEN-RAKETENTRIEBWERK

AIR-TURBOROCKET ENGINE
14585 KOMBINIERTES TL-RAKETEN-STAUSTRALHTRIEBWERK
14588 KOMBINIERTES TURBINEN-RAKETENTRIEBWERK

AIR VALVE
34010 LUFTDRUCKREGELVENTIL (TRIEBWERK)

AIR VANE
* 10577 LUFTLEITSCHAUFEL
* 10576 LUFTRUEDER

AIR VECTOR
* 16222 EIGENGESCHWINDIGKEITSVEKTOR

AIR VEHICLE (AVE)
* 9827 LUFTFAHRZEUG (LFZ)

AIR VENT DUCT
33882 ENTLUEFTUNGSANSCHLUSS

AIR VENT TUBE
2417 ENTLUEFTUNGSROHR

AIRWAY (AWY)
* 27034 * LUFTSTRASSE (ZDv 65/351, 1974)

AIRWAYBILL
27386 LUFTFRACHTBRIEF

AIRWAY LIGHTS
24106 LUFTSTRASSENFEUER

AIR WEATHER SERVICE (AWS)
* 17103 US-LUFTWAFFENWETTERDIENST

AIRWORTHINESS
* 13541 LUFTTUECHTIGKEIT

AIRWORTHINESS CATEGORY
15772 LUFTTUECHTIGKEITSKATEGORIE

AIRWORTHINESS CODE
15773 LUFTTUECHTIGKEITSVORSCHRIFTEN

AIRWORTHINESS REQUIREMENT
15774 LUFTTUECHTIGKEITSFORDERUNG

AIRWORTHINESS STANDARD
15775 LUFTTUECHTIGKEITSSTANDARD

AIRWORTHY
* 9828 LUFTTUECHTIG

AIS ADVISER
24107 FLUGABFERTIGER (MILITAERISCH)

AIS BRIEFING
24108 FLUGBERATUNG

AISLE
18905 GANG

AIS OFFICE
* 23538 FLUGABFERTIGUNG (MILITAERISCH)

AIS PERSONNEL
24108 FLUGABFERTIGUNGSPERSONAL (MILITAERISCH)
24110 FLUGBERATUNGSPERSONAL (ZIVIL)

AIS UNIT
27035 FLUGABFERTIGUNG (MILITAERISCH)

ALARM BELL
* 9829 ALARMGLOCKE

ALARM COINCIDENCE AMPLIFIER (NASARR)
8478 KOINZIDENZSTUFE FUER ZIELVERFOLGUNGSRECHNER

ALARM ELECTRONIC CONTROL AMPLIFIER (NASARR)
8479 STEUERVERSTAEKER FUER ZIELVERFOLGUNGSRECHNER

ALARM LAUNCHER
AT104 ALARM-STARTGERAET

ALARM RAIL LAUNCHER
AT102 ALARM-STARTGERAET

ALBEDO
* 21776 ALBEDO /DIE = (ZDv 69/81 T1 1978)

ALCLAD
7418 ALUMINIUMPLATTIERT

ALERT
-->907 ALARM (ZDv 65/351, 1974)
-->907 BEREITSCHAFT

ALERTING POST
* 15508 ALARMSTELLE (FLUGSICHERUNG)

ALERTING SERVICE
* 27789 FLUGALARMDIENST (ZDv 65/351, 1974)

ALERT PHASE (ALERFA)
* 33981 BERETSCHAFTSSTUFE (SAR)

ALERT STATUS
35736 ALARMBEREITSCHAFT
-->907 BEREITSCHAFTSSTUFE
-->907 BEREITSCHAFTSZUSTAND

ALERT TIME
25187 BEREITSCHAFTSZEIT

ALERT, TO
23539 ALARMIEREN

ALEXANDERSON ALTERNATOR
4747 ALEXANDERSON-GENERATOR

ALIGHTING
15133 LANDUNG

ALIGHTING AREA
28692 * LANDEBEREICH

ALIGHTING ON THE SEA
22357 LANDUNG AUF SEE

ALIGHTING ON WATER
27036 LANDUNG AUF DEM WASSER (#)
15135 WASSERUNG

ALIGHTING RUN
23540 LANDELAUF
23541 LANDELAUFSTRECKE

ALIGHT ON WATER, TO
15136 WASSERN

ALIGHT, TO
* 15132 LANDEN

ALIGN CONTROL BOX
7830 KOORDINATENEINSTELLGERAET

ALIGN CONTROL PANEL
7931 KOORDINATENEINSTELLGERAET

ALIGN CONTROL UNIT
7932 KOORDINATENEINSTELLGERAET

ALIGNING MARK
30811 ZUSAMMENBAUMARKIERUNG

ALIGNING PIN
2532 EINSTELLSTIFT

ALIGNMENT
28893 ABGLEICHUNG
30812 AUSRICHTUNG
30813 FLUCHTUNG

ALIGNMENT BAR
30814 AUSRICHTSTAB

ALIGNMENT CHECKING FIXTURE
7419 EINSTELLPRUEFVORRICHTUNG

ALIGNMENT CRITERIA (TERPS)
27037 AUSRICHTUNGSKRITERIEN (NAVIGATIONSHILFEN)

ALIGNMENT POSITIONING (GYRO)
12710 KREISELANFANGSEINSTELLUNG

ALIGNMENT PROTRACTOR
37526 EINSTELLEHRE

ALIGNMENT ROD
6290 VORSPUREINEINSTELLSTANGE (FAHRWERK) (BODENDIENSTGERAET)

ALIGNMENT SHAFT
31752 RICHTWELLE (WERKZEUG)

ALIGNMENT SIGNAL (GYRO)
12711 KREISELEINSTELLUNG

ALIGNMENT TOOL
31753 RICHTWERKZEUG

ALIGN MODE
7933 AUSRICHTUNG (BETRIEBSART)

ALIGN, TO
30809 AUSRICHTEN
30810 FLUCHTEN

ALINEMENT
35887 --> ALIGNMENT

ALINEMENT POSITIONING (GYRO)
12712 KREISELANFANGSEINSTELLUNG

ALINEMENT SIGNAL (GYRO)
12713 KREISELEINSTELLUNG

ALL-ATTITUDE GYRO
10142 ALL-LAGEN-KREISEL
10143 ALL-LAGEN-KREISELGERAET

ALL-ATTITUDE INERTIAL PLATFORM
21777 ALL-LAGEN-TRAEGHEITSPLATTFORM

ALL-ATTITUDE SINGLE-AXIS RATE DETERMINATION
10144 BESTIMMUNG ALLER DREHGESCHWINDIGKEITS KOMPONENTEN DURCH WENDEKREISEL

ALL-CARGO AEROPLANE
14587 NURFRACHTFLUGZEUG

ALLEN KEY
30815 * SECHSKANTSCHRAUBENDREHER, ABGEWINKELT (NEUE BENENNUNG) (DIN 911, 1978)
30818 * WINKELSCHRAUBENDREHER FUER INNENSECHSKANTSCHRAUBE (NEUE BENENNUNG) (DIN 898, 1975)

ALLEN SCREW
18907 INNENSECHSKANTSCHRAUBE
6907 INNENVIERTKANTSCHRAUBE

ALLEN WRENCH
30822 SCHRAUBENDREHER FUER INNENSECHSKANTSCHRAUBE (DIN 698, 1975)
30819 * SECHSKANT-SCHRAUBENDREHER (DIN 911, 1978)

ALLIGATORING
* 26547 NETZARTIGE RISSBILDUNG

ALL-JET
9830 NURSTRAHL

ALLOCATE, TO
23542 ZUWEISEN (FREQUENZEN)

ALLOCATION
1983 ZUWEISUNG (VON FREQUENZEN)

ALLOWABLE CABIN LOAD
* 9832 ZULAESSIGE FLUGGASTZAHL
* 9831 * ZULAESSIGE KABINENNUTZLAST

ALLOWABLE CARGO LOAD
* 9833 ZULAESSIGE FRACHTNUTZLAST

ALLOWABLE ENGINE OPERATING TIME
* 10578 ZULAESSIGE TRIEBWERKBETRIEBSZEIT

ALLOWABLE LANDING WEIGHT
8791 ZULAESSIGE LANDEMASSE

ALLOWABLE PAYLOAD
22358 * ZULAESSIGE NUTZLAST (DIN 9020 BBL 1, 1983)

ALLOWABLE TAKEOFF WEIGHT
8792 ZULAESSIGE STARTMASSE

ALLOWABLE TRAFFIC LOAD
22359 * ZULAESSIGE NUTZLAST (DIN 9020 BBL 1, 1983)

ALLOWANCE
0502 AUSSTATTUNGSSOLL

ALLROUND RADAR
3528 MEHRZWECKRADAR

ALL-STEEL
14588 GANZSTAHL

ALL-UP WEIGHT (AUW)
* 22360 * FLUGMASSE (DIN 9020 T2, 1983)

ALL-WEATHER FIGHTER
* 25492 ALLWETTERJAEGER

ALL-WEATHER LANDING
13885 ALLWETTERLANDUNG

ALL-WEATHER NAVIGATION
8480 ALLWETTERNAVIGATION

ALL-WEATHER RUNWAY MARKING (TERPS)
27939 ALLWETTER-PISTENMARKIERUNG

ALL-WING
* 9834 NURFLUEGEL

ALMUCANTAR
* 28887 * ALMUKANTARAT / DER = (*) (IM HORIZONTSYSTEM)

* 28898 * AZIMUTALKREIS (*) (IM HORIZONTSYSTEM)
* 28889 * HOEHENPARALLEL / DER = (IM HORIZONTSYSTEM)
* 28900 * HORIZONTALKREIS (*) (IM HORIZONTSYSTEM)

ALONG-HEADING VELOCITY
37099 LAENGSGESCHWINDIGKEIT

ALONG-PLANNED-TRACK DISTANCE
37527 ENTFERNUNG AUF DEM BEABSICHTIGTEN KURS UEBER GRUND

ALPHABETICAL INDEX
0503 ALPHABETISCHER INDEX

ALPHA HINGE
* 9835 SCHWENKGELENK (ROTOR)

ALTERNATE AERODROME
* 30174 * AUSWEICHFLUGPLATZ

ALTERNATE AERODROME FORECAST
17105 AUSWEICHFLUGPLATZWETTERVORHER-SAGE

ALTERNATE CHANNEL
23543 AUSWEICHKANAL

ALTERNATE CLEARANCE
23018 ALTERNATIVANWEISUNG (ZU EINER FS-FREIGABE)

ALTERNATE FREQUENCY
23544 * AUSWEICHFREQUENZ (ZDV 50/100)

ALTERNATE HYDRAULIC SYSTEM
18908 HYDRAULIKHILFSANLAGE
18909 HYDRAULIKNOTANLAGE
18910 HYDRAULIKZUSATZANLAGE

ALTERNATE LANDING ZONE
37789 AUSWEICHLANDEPLATZ (LUFTLANDEWESEN)

ALTERNATE MISSED-APPROACH PROCEDURE
23545 AUSWEICHFEHLANFLUGVERFAHREN

ALTERNATING CURRENT (AC)
18912 WECHSELSTROM

ALTERNATING LIGHT
23548 WECHSELLICHT

ALTERNATING STRESS
31754 WECHSELBEANSPRUCHUNG
31755 WECHSELSPANNUNG

ALTERNATIVE AIRFIELD (NATO)
* 30175 * AUSWEICHFLUGPLATZ

ALTERNATIVE CLEARANCE
23019 --> ALTERNATE CLEARANCE

ALTERNATIVE FIRING HANDLE
13542 NOTABZUGSGRIFF

ALTERNATIVE FLIGHT PLAN
27040 ALTERNATIVFLUGPLAN

ALTERNATIVE FUEL
31756 AUSWEICHKRAFTSTOFF

ALTERNATIVE FUEL TRANSFER SWITCH
35337 ALTERNATIVKRAFTSTOFF-UMFUELLSCHALTER

ALTERNATIVE INSTRUCTION
* 28740 ALTERNATIVANWEISUNG

ALTERNATIVE ROUTING
* 24111 AUSWEICHELITWEG (ZDV 50/100)
* 24112 AUSWEICHELITWEGANGABE (FERNSCHREIBER)

ALTERNATOR
30823 WECHSELSTROMGENERATOR

ALTIGRAPH
17106 HOEHENSCHREIBER

ALTIMETER
* 30176 HOEHENMESSGERAET

ALTIMETER CHECKPOINT (ACP)
18730 HOEHENMESSERKONTROLLPUNKT
30177 HOEHENMESSGERAETKONTROLLPUNKT

ALTIMETER POSITION ERROR CORRECTION CHART
18813 HOEHENMESSERBERICHTIGUNGSDIAGRAMM
30178 HOEHENMESSGERAETBERICHTIGUNGSDIAGRAMM

ALTIMETER SETTING
* 18914 HOEHENMESSEREINSTELLUNG
* 18915 HOEHENMESSEREINSTELLWERT
* 30179 HOEHENMESSGERAETEINSTELLUNG
* 30180 HOEHENMESSGERAETEINSTELLWERT

ALTIMETER SETTING PROCEDURE
16731 HOEHENMESSEREINSTELLVERFAHREN
30181 HOEHENMESSGERAETEINSTELLVERFAHREN

ALTIMETER SETTING REGION
* 30182 * HOEHENMESSGERAETEINSTELLUNGSGEBIET

ALTIMETRY
16223 HOEHENMESSUNG

ALTITUDE
* 33882 FLUGHOEHE (UEBER NN)
* 22381 HOEHE UEBER MEER (ZDV 85/351, 1974)
* 22382 HOEHE UEBER NN

ALTITUDE ASSIGNMENT
23547 HOEHENZUWEISUNG

ALTITUDE BARRIER
* 13124 AEROPAUSE
* 13125 LEISTUNGSHOEHENGRENZE

ALTITUDE BLENDING
6794 HOEHENWERTMISCHUNG

ALTITUDE CHANGE
7934 HOEHENAENDERUNG

ALTITUDE CIRCLE
* 28901 * ALMUKANTARAT / DER = (*) (IM HORIZONTSYSTEM)
* 28902 * AZIMUTALKREIS (*) (IM HORIZONTSYSTEM)
* 28903 * HOEHENPARALLEL / DER = (IM HORIZONTSYSTEM)
* 28904 * HORIZONTALKREIS (*) (IM HORIZONTSYSTEM)

ALTITUDE CLOSING VENT VALVE
18918 ANEROIDENLUEFTUNGSVENTIL

ALTITUDE COMPENSATION (AUTOPILOT)
7421 HOEHENAUSGLEICH

ALTITUDE CONTROL
7422 HOEHENABHAENGIGE REGELUNG
7423 HOEHENABHAENGIGER REGLER

ALTITUDE-CONTROLLED LANDING-GEAR WARNING SWITCH
18917 HOEHENABHAENGIGER FAHRWERKWARNSCHALTER

ALTITUDE CORRECTION TERM
31757 HOEHENKORREKTURGLIED (KORREKTURFORMEL)

ALTITUDE DELAY CIRCUIT
18918 HOEHENLAUFZEITKETTE

ALTITUDE DIFFERENCE
* 16224 HOEHENUNTERSCHIED (ASTRONAVIGATION)

ALTITUDE DISPLACEMENT
6795 HOEHE (FLUGREGLER)

ALTITUDE EXPOSURE
12714 HOEHENEINWIRKUNG
12715 HOEHENPRUEFUNG

ALTITUDE HOLD
18919 HOEHENHALTUNG

ALTITUDE-HOLD CLUTCH
18920 HOEHENHALTEKUPPLUNG

ALTITUDE-HOLD MODE
18921 HOEHENHALTEBETRIEB

ALTITUDE-HOLD SWITCH
18922 HOEHENHALTESCHALTER

ALTITUDE-HOLD SYNCHRO
18923 HOEHENHALTEDREHMELDER

ALTITUDE IDLE BLEED
2774 HOEHENLEERLAUFDUENSE

ALTITUDE INFORMATION
27041 HOEHENANGABEN

ALTITUDE IN-RANGE COMPUTER SWITCH
7938 HOEHENABHAENGIGER SCHALTER FUER SCHLUSSBEREICHRECHNER

ALTITUDE INTERCEPT
* 18225 HOEHENUNTERSCHIED (ASTRONAVIGATION)

ALTITUDE MIXTURE CONTROL
* 10579 HOEHENGENMISCHREGLER

ALTITUDE OPENING DEVICE (AOD)
37790 HOEHENAUSLOESER (FALLSCHIRM)
37781 OEFFNUNGSAUTOMAT (*) (FALLSCHIRM)

ALTITUDE OVERHEAD
23548 HOEHE UEBER PLATZ

ALTITUDE PRESSURE SWITCH
18924 ANEROIDHOEHENSCHALTER

ALTITUDE RATE
7939 HOEHENAENDERUNGSWERT

ALTITUDE RATE NOISE TEST
8482 FLUGHOEHENABHAENGIGE RAUSCHMESSUNG

ALTITUDE REFERENCE UNIT
21778 HOEHENBEZUGSGERAET

ALTITUDE SENSING UNIT (ASU)
13543 HOEHENREGLER

ALTITUDE SUBSONIC FLIGHT
14590 UNTERSCHALLHOEHENFLUG

ALTITUDE SWITCH
18925 ANEROIDHOEHENSCHALTER

ALTITUDE TEST BED
14591 HOEHENPRUEFSTAND

14593 HOEHNVERSUCHSANLAGE (#)
14592 HOEHNVERSUCHSTRAEGER

ALTITUDE TEST FACILITY (ATF)
14594 HOEHNPRUEFSTAND
14595 HOEHNVERSUCHSANLAGE (#)
14598 HOEHNVERSUCHSTRAEGER

ALTITUDE TEST PLANT
14597 HOEHNPRUEFSTAND
14599 HOEHNVERSUCHSANLAGE (#)
14598 HOEHNVERSUCHSTRAEGER

ALTITUDE TEST STAND
14600 HOEHNPRUEFSTAND
14602 HOEHNVERSUCHSANLAGE (#)
14601 HOEHNVERSUCHSTRAEGER

ALTITUDE TRIAL
14603 HOEHNVERSUCH

ALTOCUMULUS
* 17108 ALTOCUMULUS (ZDV 99/81 T1 1978)

ALTOSTRATUS
* 17109 ALTOSTRATUS (ZDV 99/81 T1 1978)

ALUMEL CONTACT PIN
31758 ALUMEL-KONTAKTSTIFT
(THERMOELEMENT)

ALUMINIZING
30824 ALITIEREN /DAS =
(DIFFUSIONSVERFAHREN)
30825 ALUMINISIEREN /DAS = (WIE LACK
AUFSPRITZEN)

AMBIENT
-->903 UMGEBUNGS..

AMBIENT AIR PRESSURE
14604 UMGEBUNGSLUFTDRUCK

AMBIENT AIR TEMPERATURE
14605 UMGEBUNGSLUFTTEMPERATUR

AMBIENT ATMOSPHERIC PRESSURE
31758 ATMOSPHAERISCHER DRUCK

AMBIENT CONDITIONS
25168 UMGEBUNGSBEDINGUNGEN

AMBIENT OPERATING TEMPERATURE
14606 UMGEBUNGSTEMPERATUR

AMBIENT PRESSURE
* 7940 UMGEBUNGSDRUCK

AMBIENT TEMPERATURE
* 7941 UMGEBUNGSTEMPERATUR

AMBIGUITY FLAG
28473 ANFLUG/ABFLUG-ZEICHEN
13986 TO-FROM-ZEICHEN (ANFLUG, ABFLUG)

AMENDED CLEARANCE
23020 GEAENDERTE FREIGABE
(FLUGSICHERUNG)

AMENDED FORECAST
17110 BERICHTIGTE WETTERVORHERSAGE

AMENDED WEATHER FORECAST
17111 BERICHTIGTE WETTERVORHERSAGE

AMENDMENT
28906 AENDERUNG
27042 BERICHTIGUNG
28907 ERGAENZUNG

AMENDMENT SERVICE
23549 BERICHTIGUNGSDIENST

AMMETER
* 24113 AMPEREMETER
* 18827 * STROMMESSER (DIN 43700, 1982)

AMMONIUM PERSULFATE
* 30826 AMMONIUMPERSULFAT

AMMUNITION BOX
37319 MUNITIONSBEHAELTER

AMMUNITION BOX HOIST
37320 MUNITIONSBEHAELTERWINDE

AMMUNITION COMPARTMENT DOOR
0622 MUNITIONSBEHAELTERBODEN (TORNADO)

AMMUNITION COMPARTMENT FUEL CELL
6113 MUNITIONSRAUMTANK

AMMUNITION TIME-OF-FLIGHT
3548 GESCHOSSFLUGZEIT

AMMUNITION VELOCITY
3552 GESCHOSSGESCHWINDIGKEIT

AMOUNT GYRO
10145 LAGEKREISEL

AMOUNT OF LOAD
12422 GROESSE DER BELASTUNG

AMOUNT OF WEAR
24877 ABNUTZUNGSGRAD
24878 VERSCHLEISSBETRAG

AMPERE-TURN FIGURE
7428 AMPEREWINDUNGSZAHL

AMPHIBIAN
* 15777 AMPHIBIENLUFTFAHRZEUG

AMPHIBIAN HELICOPTER
* 15778 AMPHIBIENHUBSCHRAUBER

AMPHIBIOUS LANDING GEAR
* 9836 AMPHIBIENFAHRWERK

AMPLIFICATION CONSTANT
28908 VERSTAERKUNGSFAKTOR

AMPLIFICATION FACTOR
31760 VERSTAERKUNGSFAKTOR

AMPLIFIER
31761 VERSTAERKER

AMPLIFIER ADJUSTMENT PANEL
8479 VERSTAERKEREINSTELLTAFEL

AMPLIFIER/DETECTOR
37180 VERSTAERKER-DETEKTOR

AMPLIFIER STAGE
28964 VERSTAERKERSTUFE

AMPLITUDE ENVELOPE
8484 AMPLITUDENHUELLEKURVE

AMPLITUDE LOPPER
3526 AMPLITUDENBEGRENZER

AMPLITUDE-MODULATED (AM)
3557 AMPLITUDENMODULIERT

AMPLITUDE OF OSCILLATION
24879 AMPLITUDE
24880 SCHWINGUNGSWEITE

AMPLITUDE OF VIBRATION
24881 AMPLITUDE
24882 SCHWINGUNGSWEITE

AMPLITUDE TIMES FREQUENCY
31762 AMPLITUDE MAL FREQUENZ

AMP PLIERS
18928 AMP-KABELSCHUHKERBZANGE

AMRAAM LAUNCHER
AT102 AMRAAM-STARTGERAET

AMSPAKER
28474 LAUTSPRECHER MIT VERSTAERKER

ANAGLYPH
* 1671 ANAGLYPHE (RAUMBILDVERFAHREN)

ANAL FIN
5705 KIELFLOSSE

ANALOG-DIGITAL CONVERTER (ADC)
-->902 A/D-UMSETZER

ANALOG MODEL TECHNIQUE
31763 ANALOGMODELLVERFAHREN

ANALOG MULTIPLEXER
-->902 ANALOGMULTIPLEXER

ANALOG STORE
37321 ANALOGSPEICHER

ANALOG-TO-DIGITAL CONVERTER (ADC)
-->902 A/D-UMSETZER
-->902 ANALOG-DIGITAL-UMSETZER (DIN 66201 T1
1981)

ANALYSIS OF VARIANCE
14859 VARIANZANALYSE

ANALYSIS RECEIVER (ELS)
0921 AUSWERTEGERAET (ELS)

ANCHOR
4682 HILFSSCHIRM

ANCHOR CABLE
* 3871 ANKERSEIL (TRANSPORTLUFTFAHRZEUG)

ANCHOR LIGHT
* 9837 ANKERLEUCHE
* 18929 ANKERLICHT (LICHTERFUEHRUNG)

ANCHOR LINE CABLE
37792 ANKERSEIL (TRANSPORTLUFTFAHRZEUG)

ANCHOR NUT
30827 ANKERMUTTER (OBERBEGRIFF)
30828 ANNIETMUTTER
30829 ANSCHWEISSMUTTER

ANCHOR PLATE
31764 ANKERMUTTERSCHIENE
31765 ANKERPLATTE

ANCILLARY LIGHTS TEST SWITCH PANEL
0808 ANZEIGELEUCHTEN-PRUEFSCHALTAFEL
(TORNADO)

ANCILLARY WARNING DIMMING AND TESTING BOX
0809 ANZEIGELEUCHTEN-PRUEF- UND
-ABDUNKELRELAISTAFEL (TORNADO)

AND MODULE
8795 UND-GLIED (SCHALTUNGSTECHNISCH)

AND MODULE (AND* MODULE)
8794 UND-MODUL (UND*-MODUL)
(GERAETECHNISCH)

ANEMOMETER
* 25501 ANEMOMETER (ZDV 99/81 T1 1978)
* 16733 * WINDMESSGERAET (ZDV 99/81 T1 1978)

ANEMOSTAT
7427 LUFTREGLER (KABINENHEIZUNG)

ANEROID
* 0860 ANEROID
* 13987 DRUCKDOSE

ANEROID ALTIMETER
* 30187 ANEROIDHOEHENMESSGERAET
* 30188 DOESENHOEHENMESSGERAET

ANEROID BAROMETER
* 0882 * ANEROIDBAROMETER (ZDV 99/81 T1 1978)
* 30189 * DOESENBAROMETER (*) (ZDV 99/81 T1 1978)

ANEROID BELLOWS
* 7942 ANEROIDDOSE

ANEROID CAPSULE
* 37322 ANEROIDDOSE
* 37323 ANEROIDKAPSEL (ZDV 99/81 T1 1978)

ANEROID CONTROL
18932 BAROMETRISCHE REGELUNG
18933 BAROMETRISCHER REGLER

ANEROID LEAK INDICATOR
34837 ANEROID-LECKANZEIGER (DES
AUTOMATISCHEN FALLSCHIRM-HOEHEN/
ZETAUSLOESERS)

ANGLE
12718 WINKEL

ANGLE BRACKET
34272 WINKELBLECH
31768 WINKELHALTERUNG
31767 WINKELKONSOLE

ANGLE DRIVE POWER WRENCH
7430 KRAFTGETRIEBENER SCHLUESSEL MIT
WINKELTRIEB

ANGLE GEARBOX
3472 WINKELGETRIEBE

ANGLE OF APPROACH
15138 ANFLUGWINKEL (KARTENEBENE)
15139 LANDEGLEITWINKEL

ANGLE-OF-APPROACH LIGHTS
* 23021 ANFLUGWINKELFEUER

ANGLE OF ARRIVAL
13990 EINFALLWINKEL

ANGLE OF ATTACK (AOA)
* 18934 ANSTELLWINKEL (AERODYNAMIK)

ANGLE-OF-ATTACK BOUNDARY
18935 KRITISCHER ANSTELLWINKEL

ANGLE OF ATTACK FOR INFINITE ASPECT RATIO
* 13126 ANSTELLWINKEL DES UNENDLICH
LANGEN FLUEGELS

ANGLE-OF-ATTACK INDICATION SYSTEM
37101 ANSTELLWINKELMESSANLAGE

ANGLE-OF-ATTACK INDICATOR
15779 ANSTELLWINKELANZEIGER

ANGLE-OF-ATTACK SIMULATOR SWITCH
8442 ANSTELLWINKEL-SIMULATORSCHALTER
(BODENDIENSTGERAET)

ANGLE-OF-ATTACK TRANSDUCER
18936 ANSTELLWINKELGEBER

ANGLE-OF-ATTACK TRANSDUCER VANE
18937 ANSTELLWINKELFUEHLER

ANGLE OF BANK
25510 HAENGEWINKEL (STATISCH)
18939 ROLLWINKEL (*) (DYNAMISCH)

ANGLE OF CLIMB
23550 STEIGWINKEL

ANGLE OF CONVERGENCE
* 18463 KONVERGENZWINKEL (ZDV 65/351, 1974)

ANGLE OF DEFLECTION
28227 AUSSCHLAGWINKEL

ANGLE OF DEPRESSION
* 18464 NEIGUNGSWINKEL (OPTIK) (ZDV 65/351,
1974)

ANGLE OF DIVERGENCE
* 27043 DIVERGENZWINKEL

ANGLE OF DRIFT
7945 ABTRIFTWINKEL (NAVIGATION)

ANGLE OF FIELD
24589 BILDFELDWINKEL

ANGLE OF FRICTION
24883 REIBUNGSWINKEL (DIN 50281, 1977)

ANGLE OF GLIDE
* 13127 GLEITWINKEL

ANGLE OF HEEL
* 13128 KRAENGUNGSWINKEL

ANGLE OF INCIDENCE		ANGULAR SPIN VELOCITY		15143	SEKUNDAERKANAL
* 18941	EINSTELLWINKEL (AERODYNAMIK)	10150	WINKELGESCHWINDIGKEIT DES LAEFERS (KREISEL)	ANNULUS GEAR	
ANGLE OF INCIDENCE (UK)		ANGULAR TRAVEL		0009	HOHLRADSEGMENT (TRIEBWERK RB 199)
* 18940	ANSTELLWINKEL (AERODYNAMIK)	6465	WINKELAUSSCHLAG	ANNULUS HEIGHT	
ANGLE OF INJECTION		ANGULAR VARIABLE DIFFERENTIAL TRANSFORMER (AVDT)		31774	RINGRAUMHOEHE
31768	EINSPRITZWINKEL	12719	WINKELNULLABGRIFF (KREISEL)	ANNULUS PASSAGE AREA	
ANGLE OF LAG		ANGULAR VARIABLE DIFFERENTIAL TRANSFORMER PICKOFF		14626	RINGRAUMDURCHTRITTSFLAECHE
* 11475	NACHEILWINKEL	12720	WINKELNULLABGRIFF (KREISEL)	ANNUNCIATOR PANEL	
ANGLE OF PITCH		ANGULAR VELOCITY		6968	WARNLEUCHTTAFEL
* 13129	LAENGSNEIGUNGSWINKEL	3770	WINKELGESCHWINDIGKEIT	ANNUNCIATOR PANEL DIMMING CIRCUIT	
* 13130	NICKWINKEL	ANGULAR-VELOCITY-INDUCED ZERO UNCERTAINTY		7046	ABDUNKELSTROMKREIS DER WARNLEUCHTTAFEL
* 13131	STIEGUNGSWINKEL (PROPELLER)	12721	WINKELGESCHWINDIGKEITSBEDINGTE NULLPUNKTUNSICHERHEIT (KREISEL)	ANNUNCIATOR PANEL TEST CIRCUIT	
ANGLE OF REFRACTION		ANGULAR VELOCITY SENSITIVITY		7047	PRUEFSTROMKREIS DER WARNLEUCHTTAFEL
-->302	BRECHUNGSWINKEL (OPTIK)	12722	WINKELGESCHWINDIGKEITSEMPFINDLICHKEIT (KREISEL)	ANODE BREAKDOWN VOLTAGE	
ANGLE OF REPOSE		ANGULAR VIBRATION		* 4750	ANODENZUENDSPANNUNG (ELEKTROENROEHR)
24894	REIBUNGSWINKEL (DIN 50281, 1977)	10151	ROTATORISCHE VIBRATION	ANODE VOLTAGE DROP	
ANGLE OF ROLL		ANHEDRAL		4751	ANODENSPANNUNGSABFALL
* 18942	ROLLWINKEL	* 18944	POSITIVE V-STELLUNG	ANODIC PROTECTION	
ANGLE OF STABILIZER SETTING		ANISOELASTIC		20741	ANODISCHER SCHUTZ
* 13134	HOEHENFLOSSENEINSTELLWINKEL	12723	ANISOELASTISCH	ANODIC TREATMENT	
ANGLE OF STALL		ANISOELASTIC DRIFT		30834	ELOXIEREN /DAS = (ALUMINIUMLEGIERUNG)
15782	KRITISCHER ANSTELLWINKEL	12724	ANISOELASTIZITÄTSAUSWANDERUNG	ANODIZE TO	
ANGLE OF TWIST		ANISOELASTIC TORQUE		20742	ANODISIEREN
24885	VERDREHUNGSWINKEL	12725	ANISOELASTIZITÄTSDREHMOMENT	12425	ELOXIEREN (ALUMINIUMLEGIERUNG)
ANGLE OF VIEW		ANNEAL TO		ANODIZING	
* 28914	BILDWINKEL (PHOTOGRAMMETRIE) (ZDV 65/351, 1974)	12424	GLUEHEN	12426	ANODISCHE OXIDATION
ANGLE OF WING SETTING		0297	WEICHGLUEHEN (BEI LEICHTMETALLE)	30835	ELOXIEREN /DAS = (ALUMINIUMLEGIERUNG)
* 13135	FLUEGELEINSTELLWINKEL	ANNOTATED PRINT		AN RADIO RANGE (CORRECTLY SPELLED A-N)	
ANGLE OF YAW		* 18465	ERLAEUTERTES BILD (LUFTBILDWESEN)	* 4752	AN-LEITSTRAHLFUNKFEUER
* 13136	GIERWINKEL	ANNOTATION		ANTENNA ANGLE	
* 13137	SCHIEBEWINKEL	* 18466	ERLAEUTERUNG (ZDV 65/351, 1974)	28917	ANTENNENOFFNUNGSWINKEL
ANGLE PROBE		ANNUAL CHANGE OF MAGNETIC VARIATION		28918	ANTENNENSTELLUNGSWINKEL
33683	* WINKELPRUEFKOPF (ULTRASCHALLPRUEFUNG) (DIN 54119, 1981)	16734	JAERLICHE MISSWEISUNGSÄNDERUNG	ANTENNA ANGLE METER	
ANGLE RING		ANNULAR AIR CASING		8486	ANTENNENNEIGUNGSANZEIGER
12423	WINKELRING (ZYLINDERROLLENLAGER)	14607	AEUSSERER BRENNKAMMERMANTEL (TRIEBWERK)	ANTENNA ANGULAR INFORMATION	
ANGLE SELECTOR SWITCH		14608	LUFTRINGGEHAUESE (ALLGEMEIN)	8487	ANTENNENWINKELWERTE
28915	STIEGWINKELWAHLSCHALTER	ANNULAR AREA		ANTENNA APERTURE ANGLE	
28916	WINKELWAHLSCHALTER	14609	RINGFLAECHE	3534	ANTENNENOFFNUNGSWINKEL
ANGLE-TRACKING CIRCUITS		ANNULAR BALL BEARING		ANTENNA ARRAY	
8485	ZIELWINKELNACHFUHRUNGSSCHALTUNG	34273	KUGELLAGER (DIN 611, 1973)	* 8797	ANTENNENGRUPPE
ANGULAR ACCELERATION		ANNULAR CASING		ANTENNA AZIMUTH ANGLE	
* 9839	WINKELBESCHLEUNIGUNG	14610	AEUSSERER BRENNKAMMERMANTEL (TRIEBWERK)	9843	ANTENNENSEITENWINKEL
ANGULAR ACCELERATION SENSITIVITY		14611	LUFTRINGGEHAUESE (ALLGEMEIN)	ANTENNA BORESIGHT AXIS	
12717	WINKELBESCHLEUNIGUNGSEMPFINDLICHKEIT	ANNULAR COMBUSTION CHAMBER		8488	ANTENNENJUSTIERLINIE
ANGULAR ACCELERATION TORQUE		18946	RINGBRENNKAMMER	ANTENNA BORESIGHT LINE	
12718	WINKELBESCHLEUNIGUNGSDREHMOMENT	ANNULAR DIFFUSER		8489	ANTENNENJUSTIERLINIE
ANGULAR BEVEL GEARS		14612	RINGDIFFUSOR	ANTENNA CONTROL	
30831	KEGELRAEDER MIT VON 90 GRAD ABWEICHENDEM AXSENWINKEL	ANNULAR FILTER		7431	ANTENNENSTEUERGRIF
ANGULAR CONTACT BALL BEARING		36120	RINGFILTER	ANTENNA CONTROL CIRCUIT	
-->301	SCHRAEGKUGELLAGER	ANNULAR FLAME TUBE		8490	ANTENNENSTEUERSCHALTUNG
ANGULAR CONTACT BEARING		14613	RINGBRENNKAMMER	ANTENNA CONTROLLER	
31769	SCHRAEGLAGER	ANNULAR GASKET		3580	ANTENNENSTEUERUNG
ANGULAR DEVIATION		34274	DICHTRING	ANTENNA COUPLER	
10146	WINKELABWEICHUNG	ANNULAR SLOT		* 28481	ANTENNENABSTIMMGERAET
ANGULAR DISPLAY		31771	RINGSCHLITZ	ANTENNA DEPRESSION ANGLE	
14860	DREHZEIGERANZEIGE	ANNULAR TRANSITION LINER ASSEMBLY		38143	ANTENNENNEIGUNGSWINKEL (BORDBALAR)
ANGULAR FIELD		5419	FLAMMHOERUEBERGANGSRING (TRIEBWERK)	ANTENNA DISH	
24590	BILDFELDWINKEL	ANNULAR WING		8491	ANTENNENREFLEKTOR
ANGULAR FREEDOM		* 9842	RINGFLUEGEL	ANTENNA ELEVATION ANGLE	
10147	SCHWENKBEREICH	ANNULUS		9844	ANTENNENHOEHENWINKEL
ANGULAR FREQUENCY		14614	RINGRAUM	ANTENNA GIMBAL	
4748	KREISFREQUENZ (DIN 1332, 1969)	ANNULUS AIR PASSAGE		18947	ANTENNENSCHWENKRAHMEN
3769	WINKELGESCHWINDIGKEIT	14616	RINGRAUMLUFTKANAL	ANTENNA GYRO REFERENCE	
ANGULARITY		15140	SEKUNDAERLUFTKANAL	8493	ANTENNENKREISELBEZUGSWERT
30832	* NEIGUNG (LAGETOLERANZ) (DIN 7184, 1972)	ANNULUS AIRSTREAM		ANTENNA LINE OF SIGHT	
30833	* WINKLIGKEIT (LAGETOLERANZ) (DIN 7184, 1972)	14618	RINGRAUMFOERMIGER LUFTSTROM (ALLGEMEIN)	8494	ANTENNENSTRAHLUNGSACHSE
ANGULAR MIL		15142	SEKUNDAERSTROMUNG	ANTENNA LOADING COIL	
3111	STRICH (1/800 VON 360 GRAD)	15141	SEKUNDAERSTROM	3532	ANTENNENVERLAENGERUNGSSPULE
ANGULAR MOMENTUM		ANNULUS AREA		ANTENNA MATCHING DEVICE	
* 10148	DRALL (MOMENT DER BEWEGUNGSGROSSE)	31772	RINGRAUMFLAECHE	* 1356	ANTENNENANPASSGERAET
* 10149	DREHMIMPULS	ANNULUS BLOCKAGE		* 14627	ANTENNENANPASSGLIED
ANGULAR MOTION		31773	RINGRAUMVERSERRUNG (AERODYNAMISCH)	ANTENNA PATTERN	
* 9840	ROTATION	ANNULUS CROSS-SECTIONAL AREA		13993	ANTENNENDIAGRAMM
* 9841	WINKELVERSTELLUNG (ROTORBLATT)	14621	RINGRAUMQUERSCHNITTFLAECHE	ANTENNA RADIATION PATTERN	
ANGULAR RATE		ANNULUS DIAGRAM		-->302	ANTENNENSTRAHLUNGSDIAGRAMM
* 13992	WINKELGESCHWINDIGKEIT	14622	RINGRAUMPROFIL	ANTENNA RADIATION PROFILE	
ANGULAR RATE OF THE LINE OF SIGHT		ANNULUS DUCT		13994	ANTENNENDIAGRAMM
3546	WINKELGESCHWINDIGKEIT DER VISIERLINIE	14624	RINGRAUMKANAL	ANTENNA RESOLVER	
				18946	ANTENNENSTELLUNGSFUNKTIONS-DREHMELDER

ANTENNA SCANNER 18949 ANTENNENABTASTER	ANTI-GLARE SHIELD 36659 BLENDSCHUTZ	ANTISPIN PARACHUTE * 18963 ANTI-TRUDELSCHIRM
ANTENNA SCAN PATTERN 37528 ANTENNENABTASTDIAGRAMM	ANTI-G PRESSURIZATION SYSTEM AT104 ANTI-G-ANLAGE	ANTISQUID LINE 37324 ZENTRALLEINE (FALLSCHIRM)
ANTENNA SENSITIVITY PATTERN 37529 ANTENNENEMPFFINDLICHKEITSDIAGRAMM	ANTI-G-SUIT 0147 ANTI-G-ANZUG	ANTITOPPLE GYRO 12726 KIPPFESTER KREISEL 12727 KIPPFESTER LOTKREISEL 12728 KUNSTFLUGTAUGLICHER KREISEL 12729 KUNSTFLUGTAUGLICHER LOTKREISEL
ANTENNA SWITCH 37102 ANTENNENSCHALTER	ANTI-G SUIT BLADDERS 0148 ZELLEN DES ANTI-G-ANZUGES	ANTITOPPLING DEVICE 4984 UMKIPPSCHEITZ (AN EINER PLATTFORM) (FALLSCHIRM)
ANTENNA SWITCHING UNIT 28919 SENDE/EMPfangS-WEICHE	ANTI-G SYSTEM 36657 ANTI-G-ANLAGE	ANTITORQUE CAM 18964 TORSIONSKORREKTURKURVENSCHEIBE
ANTENNA TILT 13965 ANTENNENNEIGUNG	ANTI-G TROUSERS AT104 ANTI-G-HOSE	ANTITORQUE ROTOR * 10584 HECKROTOR (HUBSCHRAUBER)
ANTENNA TILT ANGLE 8495 ANTENNENNEIGUNGSWINKEL	ANTI-G VALVE 36658 ANTI-G-VENTIL	ANTITRADES 17115 ANTI-PASSAT (ZDV 99/81 T1 1978)
ANTENNA TILT INDICATOR 8496 ANTENNENNEIGUNGSANZEIGER	ANTIHALATION COATING 1675 LICHTHOFSCHUTZSCHICHT (FOTOGRAPHIE)	ANTITRANSMIT-RECEIVE TUBE (ATR TUBE) 18965 ATR-ROEHRE
ANTENNA TUNER 28482 ANTENNENABSTIMMGERAET	ANTIHUNT 14633 DAEMPfungSEINRICHTUNG (STEUERUNGS- UND REGELUNGSTECHNIK)	ANTITRANSMITTER-RECEIVER TUBE 18967 ATR-ROEHRE 18968 SENDERSPERROEHRE
ANTENNA TUNING UNIT 37103 ANTENNENABSTIMMEINHEIT	ANTIHUNT CIRCUIT 14634 DAEMPfungSEINRICHTUNG (STEUERUNGS- UND REGELUNGSTECHNIK)	ANTITRANSMITTING-RECEIVING TUBE 18969 ATR-ROEHRE 18970 SENDERSPERROEHRE
ANTIBACKLASH BIAS 18850 TOTGANGGEGENSPANNUNG	ANTIHUNT CONTROL 7432 DREHSCHWINGUNGSDAEMPfung	ANTIVIGNETTING FILTER * 22707 LICHTAUSGLEICHFILTER (ZDV 65/351, 1974)
ANTIBACKLASH SPRING 18951 ANTI-TOTGANGFEDER	ANTI-ICER * 9845 VEREISUNGSSCHUTZ * 9846 VEREISUNGSSCHUTZANLAGE	ANVIL 30836 AMBOSS 6270 ANSCHLAGPLATTE (#)
ANTIBIAS SPRING 18952 STEUERDRUCKSIMULATORFEDER	ANTI-ICING * 9848 GEFRIERSCHUTZ * 9847 VEREISUNGSSCHUTZ	ANVIL CIRRUUS 17116 AMBOSSCIRRUUS
ANTI-BLACKOUT SUIT * 13138 ANTI-G-ANZUG	ANTI-ICING AIR REGULATOR TUBE 34275 VEREISUNGSSCHUTZLUFTROHR	ANVIL CLOUD * 17117 AMBOSSWOLKE
ANTIBUFFET SLOT DOOR 5725 SPALTABDICHTUNGSKLAPPE ZUR SCHUETTELDAEMPfung	ANTI-ICING CONTROL UNIT 36338 VEREISUNGSSCHUTZ-STEUERGERAET	APC AMPLIFIER CARD 18971 VERSTAERKERSTECKKARTE DES AUFBAEUMREGLERS
ANTICAPACITANCE SWITCH 4754 KAPAZITAETSARMER SCHALTER	ANTI-ICING SYSTEM 0149 VEREISUNGSSCHUTZANLAGE	APC COMPUTER 6805 RECHNER DES AUFBAEUMREGLERS
ANTICAVITATION VALVE 37530 ANTIKAVITATIONSVENTIL	ANTI-ICING TUBE 31777 VEREISUNGSSCHUTZROHR	APC CUTOFF SWITCH 6961 AUFBAEUMREGLER-AUSSCHALTER
ANTICIPATED OPERATING CONDITIONS 24592 BETRIEBESBEDINGUNGEN / ZU ERWARTENDE ==	ANTI-ICING VALVE 8798 VEREISUNGSSCHUTZVENTIL	APC INDICATOR 8806 AUFBAEUMREGLER-ANZEIGER
ANTICLOCKWISE 31775 UHRZEIGERSINN / ENTGEGEN DEM ==	ANTI-INVERSION NET * 37783 BASISNETZ (FALLSCHIRM)	APC KICKER 6963 ARBEITSZYLINDER DES AUFBAEUMREGLERS (FUNKTIONELL) DRUECKSTELLER (REGELUNGSTECHNISCH)
ANTICLUTTER GAIN CONTROL 14629 NAHECHODAEMPfung	ANTI-JAMMING (AJ) * 11477 MASSNAHMEN GEGEN STOERUNG (ELDKA)	APC LOCKOUT CIRCUIT BREAKER 6807 SCHUTZSCHALTER FUER AUFBAEUMREGLER-SPERRRUNG
ANTICLUTTER RAIN 14630 ENTRIUEBUNG 14631 ENTRIUEBUNGSSCHALTUNG	ANTI-KNOCK * 10582 ANTIKLOPFMITTEL	APC LOCKOUT POWER FAILURE RELAY 6808 AUFBAEUMREGLER-SPERRELAIS BEI STROMAUSFALL
ANTICLUTTER SEA 14632 NAHECHODAEMPfung (SEEGANGSCHUCH)	ANTI-LEAK CHECK VALVE 18956 LECKSCHUTZRUECKSCHLAGVENTIL	APC LOCKOUT RELAY 6809 AUFBAEUMREGLER-SPERRELAIS
ANTICOINCIDENCE CIRCUIT * 18953 ANTIKOINZIDENZSCHALTUNG	ANTILOG CAM GEAR 18959 NUMERUSKURVENSCHEIBENGETRIEBE	APC MANUAL CUTOFF 6964 AUFBAEUMREGLER-AUSSCHALTER
ANTICOLLISION LIGHT 18954 ZUSAMMENSTOSSWARNLEUCHE 18955 ZUSAMMENSTOSSWARNLICHT	ANTI-MISSILE MISSILE * 18960 FLUGKOEPPERABWEHRFLUGKOEPPER	APC METER 6810 AUFBAEUMREGLER-ANZEIGER
ANTICOLLISION LIGHTS POWER SUPPLY CONTROL UNIT AT105 ZUSAMMENSTOSSWARNLEUCHTEN- BLINKGEBER	ANTINODE 4755 SCHWINGUNGSBAUCH (STEHENDE WELLE)	APC OUT WARNING LIGHT 6965 AUFBAEUMREGLER-WARNLEUCHE
ANTICOLLISION WARNING 15511 ZUSAMMENSTOSSWARNUNG	ANTOSCILLATION PARACHUTE 37794 ANTIENDELSCHIRM	APC RATE GAIN CHECK 8811 EINSTELLUNG DES WENDESIGNALS FUER AUFBAEUMREGLER
ANTICYCLONE * 17112 ANTI-ZYKLONE / DIE == (ZDV 99/81 T1 1978) * 17113 HOCH / DAS == (ZDV 99/81 T1 1978) * 17114 HOCHDRUCKGEBIET (ZDV 99/81 T1 1978)	ANTI-POISONING ORIFICE 18961 RUECKSCHLAGDROSSEL	APC RELATIVE ANGLE-OF-ATTACK INDICATOR 6975 AUFBAEUMREGLER-ANZEIGER
ANTIDAZZLE LIGHT 37104 GEWITTERLEUCHE	ANTIROTATION KEY 33684 * PASSFEDER (DIN 8885, 1968)	APC SYSTEM CALIBRATION AND CHECKOUT 8812 EINSTELLUNG UND ENDPRUEFUNG DES AUFBAEUMREGLERS
ANTIDRAG WIRE * 13544 INNENGEGENVERSPANNUNGSDRAHT	ANTISEIZE COMPOUND 5689 FESTPRESSSCHUTZMITTEL	APC VANE GAGE 8425 EINSTELLGERAET FUER ANSTELLWINKELFUEHLER (BODENDIENSTGERAET)
ANTIENGAGE CIRCUIT (AUTOPILOT) 18956 EINKUPPELSPERRSCHALTUNG	ANTISHIMMY ACCUMULATOR 20461 DRUCKSPEICHER FUER FLATTERDAEMPFER	A/P ENGAGE CIRCUITRY 6813 EINKUPPEL-SCHALTUNG DES FLUGREGLERS
ANTIENGAGE SWITCHING CIRCUIT (AUTOPILOT) 18957 EINKUPPELSPERRSCHALTUNG	ANTISHIMMY CYLINDER 20462 FLATTERDAEMPFERARBEITSZYLINDER	APERTURE * 27404 * APERTUR (OPTIK)
ANTIFLOWERING BACKING BOARD 0445 EINSCHUSSKRATERSCHUTZPLATTE (TORNADE)	ANTISHIMMY VALVE 20463 FLATTERDAEMPfungSVENTIL	APERTURE-CARD VIEWER 37796 MIKROFILM-LOCKKARTEN-LESEGERAET
ANTIFLOWERING BOARD 2778 EINSCHUSSKRATERSCHUTZPLATTE	ANTISKID CONTROL BOX 36660 ANTI-BLOCKIER-STEUERGERAET	APERTURE CONTROL 37325 BLENDENSTEUERUNG
ANTIFREEZE * 10580 FROSTSCHUTZMITTEL * 10581 GEFRIERSCHUTZMITTEL	ANTISKID CONTROL SWITCH 18962 ANTI-BLOCKIERSCHALTER (RADBREMS- UND ANTI-BLOCKIERANLAGE)	APERTURED DISK 3535 LOCHSCHEIBE
ANTIFRICTION BEARING (AFB) * 2218 WAEZLAGER	ANTISKID CONTROL VALVE 36661 ANTI-BLOCKIER-REGELVENTIL	APERTURED ILLUMINATION * 3536 WIRKSAME AUSLEUCHTUNG
ANTI-G GARMENT AT102 ANTI-G-KLEIDUNG	ANTISKID DETECTOR 5751 BLOCKIERDETEKTOR (RADBREMS)	
ANTI-GLARE 28920 BLENDSCHUTZ 28921 NICHTBLENDEND	ANTISKID SYSTEM AT104 ANTI-BLOCKIERANLAGE	
	ANTISKID SYSTEM GENERATOR 36662 ANTI-BLOCKIER-DREHZAHLAGEBER	

APERTURE OF BEST DEFINITION	1677	WIRKSAMSTE BLENDENEINSTELLUNG
APERTURE RATIO		
* 28922		OFFNUNGSVERHAELTNIS
* 28923		* RELATIVE OFFNUNG (DIN 4521, 1973)
APEX		
28214		APEX
28216		SCHEITEL
28218		SCHEITELPUNKT
APEX HOOK		
3873		SCHEITELHAKEN (FALLSCHIRM- PACKGERAET)
APEX LINE		
3875		SCHEITELLEINE (FALLSCHIRM)
APEX VENT		
3874		SCHEITELOFFNUNG (FALLSCHIRM)
APHELION		
* 21487		APHEL /DAS =
APOGEE		
* 21488		* APOGAEUM /DAS = (ZDV 65/351, 1974)
APOGEE HEIGHT		
21489		APOGAEUMSHOEHE
APOGEE IMPULSE SYSTEM (AIS)		
21480		APOGAEUM-IMPULSSYSTEM
APOHEL		
21491		APHEL /DAS =
APPARENT DRIFT		
33609		SCHENBARE AUSWANDERUNG (KREISEL)
APPARENT FREE DRIFT		
33610		SCHENBARE AUSWANDERUNG (KREISEL)
APPARENT HORIZON		
* 16227		KIMM (ZDV 65/351, 1974)
* 16228		SICHTBARER HORIZONT (ZDV 65/351, 1974)
APPARENT MOTION		
27406		SCHENBARE BEWEGUNG
APPARENT PRESSION		
* 10155		SCHENBARE AUSWANDERUNG (DES KREISELS DURCH ERDROTATION)
APPARENT RATE OF DRIFT		
34223		SCHENBARE AUSWANDERUNGSGESCHWINDIGKEIT (KREISEL)
APPARENT SOLAR TIME		
16229		WAHRE SONNENZEIT
APPARENT SUN		
* 16230		WAHRE SONNE
APPARENT TIME		
* 16231		WAHRE SONNENZEIT
APPARENT VERTICAL		
12731		SCHENLOT
APPARENT WANDER		
* 7951		SCHENBARE AUSWANDERUNG (KREISEL)
A/P PITCH AXIS CHANNEL		
18973		FLUGREGLERNICKKANAL
APPLICATION FOR CUSTOMS CLEARANCE		
24114		ZOLLANTRAG
APPOINTING AUTHORITY		
0507		ERNENNENDE INSTANZ
APPORTIONMENT		
14881		ZUVERLAESSIGKEITSAUFTEILUNG
APPRENTICE PERSONNEL		
* 28741		SCHUELERPERSONAL
APPROACH		
4556		ANFLUG
APPROACH /360 DEGREES OVERHEAD =		
22586		PLATZANFLUG /360-GRAD=
APPROACH AID		
23551		ANFLUGHILFE
APPROACH ANGLE		
13996		ANFLUGWINKEL (KARTENEBENE)
13997		LANDEGLEITWINKEL
APPROACH ARC		
23552		ANFLUGBOGEN
APPROACH AREA		
23553		ANFLUGSEKTOR
APPROACH BEACON		
13998		ANFLUGBAKE
13999		ANFLUGFUNKFEUER
APPROACH CAPACITY		
23554		ANFLUGKAPAZITAET
APPROACH CATEGORY		
27044		ANFLUGKATEGORIE
APPROACH CHART		
* 16739		ANFLUGKARTE (FLUGSICHERUNG)
APPROACH CLEARANCE		
* 22363		ANFLUGFREIGABE
APPROACH CLIMB REQUIREMENT		
15785		STIEGFLUGFORDERUNG BEIM DURCHSTARTEN
APPROACH CONTROL (APP)		
* 16740		ANFLUGKONTROLLE
APPROACH CONTROLLER		
23022		ANFLUGKONTROLLERLEITER (MILITAERISCH)
23023		ANFLUGLOTSE (ZIVIL)
APPROACH CONTROL LICENSE		
27045		ANFLUGKONTROLLLENZ
APPROACH CONTROL OFFICE		
* 16741		ANFLUGKONTROLLSTELLE
APPROACH CONTROL PERSONNEL		
27046		ANFLUGKONTROLLPERSONAL
APPROACH CONTROL SERVICE		
* 23024		ANFLUGKONTROLLDIENST
APPROACH DIRECTION		
36339		ANFLUGRICHTUNG
APPROACH DIRECTION LIGHTS		
* 36123		ANFLUGRICHTUNGSFEUER (HUBSCHRAUBERLANDEPLATZ)
APPROACH END OF RUNWAY		
23555		ANFANG DER PISTE
APPROACH FIX		
23025		ANFLUGFESTPUNKT (FLUGSICHERUNG)
APPROACH FLASHLIGHTING SYSTEM (CAFLS)		
28742		ANFLUGBLITZFEUERANLAGE
APPROACH GATE		
* 23026		ANFLUGBLAUFPUNKT
APPROACH HEAD-ON TO		
23556		GEGENKURS /AUF = ANFLIEGEN
APPROACH HORIZON		
20743		LEITHORIZONT
APPROACH IDLING CONDITIONS /UNDER =		
15788		ANFLUGLEERLAUFZUSTAND /IM =
APPROACH INSTRUCTIONS		
22708		ANFLUGANWEISUNGEN
APPROACH INTERVAL		
23557		ANFLUGABSTAND
APPROACH LANE		
23558		ANFLUGSCHNEISE
APPROACH LEG		
* 16232		ANFLUGTEIL (DER PLATZRUNDE)
APPROACH LIGHT BEACON		
* 23559		ANFLUGLEUCHTFEUER
APPROACH LIGHTING		
23560		ANFLUGBEFEUERUNG
APPROACH LIGHTS		
* 23561		ANFLUGFEUER
APPROACH MANEUVER		
23562		ANFLUGMANOEVER
APPROACH PARACHUTE		
4177		LANDEANFLUGBREMSCHIRM
APPROACH PATH		
* 28926		ANFLUGBAHN
* 28927		ANFLUGWEG
APPROACH PATTERN		
* 16233		ANFLUGSCHEMA
APPROACH PRIORITY		
23027		ANFLUGVORRANG
APPROACH PROCEDURE		
* 16234		ANFLUGVERFAHREN
APPROACH PROGRESS INDICATOR		
37105		ANFLUGANZEIGER
APPROACH ROUTE		
23563		ANFLUGSTRECKE
APPROACH SECTOR		
23028		ANFLUGSEKTOR
APPROACH SEGMENT		
27047		ANFLUGABSCHNITT
APPROACH SEQUENCE		
* 22384		ANFLUGFOLGE
APPROACH SPEED		
14835		ANFLUGGESCHWINDIGKEIT
14636		ANSTROMGESCHWINDIGKEIT (*)
APPROACH SURFACE		
23594		ANFLUGFLAECHE
APPROACH SYSTEM		
* 16743		ANFLUGSYSTEM
APPROACH TIME		
* 16236		ANFLUGZEITPUNKT (ZDV 65/351, 1974)
APPROACH TO		
4557		ANFLIEGEN
APPROACH TO A STALL		
5755		ANNAEHERUNG AN STROMUNGSABRISS
APPROACH TO LAND		
22709		LANDEANFLUG
APPROACH-TO-LAND PROCEDURE		
16237		LANDEANFLUGVERFAHREN
APPROACH TO LAND TO		
22711		ANFLIEGEN /ZUR LANDUNG =
22710		LANDUNG /ZUR = ANFLIEGEN
APPROACH TRACK		
22712		ANFLUGKURS UEBER GRUND
APPROACH TRAJECTORY		
14000		GLEITBAHN
APPROACH WAY		
23565		ANFLUGWEG
APPROACH ZONE		
* 16744		ANFLUGBEREICH
APPROPRIATE AIRWORTHINESS REQUIREMENT		
* 23566		ANZUWENDENDE LUFTUECHTIGKEITSVORSCHRIFT
APPROVAL		
0508		GENEHMIGUNG
APPROVED CERTIFICATE (UK)		
30837		HERSTELLERZULASSUNGSBESCHEINIGUNG
APPROVING AUTHORITY		
6509		GENEHMIGENDE INSTANZ
A/P ROLL AXIS CHANNEL		
18974		FLUGREGLERROLLKANAL
APRON (APN)		
* 16745		* VORFELD (ZDV 65/351, 1974)
APRON AREA		
23567		VORFELDBEREICH
APRON GROUP		
4093		AUSHEBELATZ (LUFTFAHRTRETTUNGSGERAET)
APRON LIGHTS		
22385		VORFELDLICHTER
APRON MARGIN		
23568		VORFELDRANDZONE
APU AIR INTAKE		
AT104		APU-LUFT-EINTRITT
APU AIR INTAKE DOOR		
AT104		APU-LUFT-EINTRITTSKLAPPE
APU AIR INTAKE SECTION		
AT104		APU-LUFT-EINTRITTSABSCHNITT
APU AND GEARBOX CONTROL SYSTEM		
0010		EVA UND GERAETESTRIEBE- STEUERANLAGE (TRIEBWERK RB 189)
APU ANTSURGE VALVE		
AT104		APU-ANTI-PUMPVENTIL
APU BAY		
AT104		APU-RAUM
APU COMBUSTION CHAMBER SECTION		
AT104		APU-BRENNKAMMERABSCHNITT
APU COMPRESSOR SECTION		
AT104		APU-VERDICHTERABSCHNITT
APU CONTROL		
AT104		APU-REGELUNG
APU CONTROL UNIT		
AT104		APU-STEUERGERAET
APU EXHAUST		
AT104		APU-ABGASAUSTRITT
APU FIRE EXTINGUISHING PANEL		
AT104		APU-BRANDBEKAMPFUNGSDECKEL
APU POWER MONITORING		
AT102		APU-LEISTUNGSUEBERWACHUNG
APU SHUTOFF VALVE		
0448		KRAFTSTOFFABSCHNITTVENTIL
APU TURBINE SECTION		
AT104		APU-TURBINENABSCHNITT
AQUA-BLASTING		
30838		AQUA-STRAHLEN /DAS = (OBERFLAECHEBEHANDLUNG)
* 17893		* DRUCKWASSERSTRAHLEN /DAS =
AQUADAG COATING		
18975		AQUADAGBELAG (GRAPHITBELAG FUER BILDROEHREN)
ARBITRARY COURSE		
* 16238		FREI GEWAELTLER KURS
ARBOR		
30840		DORN
ARBOR NUT		
30841		DORNMUTTER (FRAESMASCHINE)
ARBOR PRESS		
30842		DORNPRESSE
2689		SPINDELPRESSE

ARC APPROACH 23029 BOGENANFLUG	ARMAMENT SYSTEM SELECTOR SWITCH 18979 WAFFENLEITANLAGENWAHLSCHALTER	ARRESTER HOOK LOCKING DEVICE 37332 FANGHAKEN-SICHERUNGSVORRICHTUNG
ARC-BACK 4758 RUECKZUENDUNG (ROEHREND)	ARM ASSEMBLY 6283 SCHWENKARM	ARRESTER HOOK RELEASE AND INDICATOR BUTTON 0922 FANGHAKENAUSLOESEKNOBF MIT ANZEIGENLEUCHE (TORNADO)
ARC CUTTING (AC) 30843 LICHTBOGENSCHNEIDEN /DAS -	ARM DROP 30847 KOPFHUB (SCHWEISSTECHNIK)	ARRESTER HOOK RELEASE BUTTON AT102 FANGHAKENAUSLOESEKNOBF
ARCING 28928 FUNKENBILDUNG 28929 FUNKENUEBERSCHLAG	ARMED FUZE 18980 ENTSICHERTER ZUENDER	ARRESTER HOOK SHOE 37333 FANGHAKENSCHUH
ARC-JET ENGINE 21482 LICHTBOGENTRIEBWERK	ARMED RECONNAISSANCE * 28931 * BEWAFFNETE AUFKLAERUNG (LUFTWAFFE) (ZDV 65/351, 1974)	ARRESTER HOOK SPRING PLATE 37334 FANGHAKEN-FEDERPLATTE
ARCTIC AIR * 17118 ARKTISCHE LUFT	ARMING CABLE 34638 AUSLOESESEIL (FALLSCHIRM)	ARRESTER HOOK SYSTEM AT102 FANGHAKENANLAGE
ARCTIC NAVIGATION * 16239 POLARNAVIGATION	ARMING CABLE HOUSING 34639 SCHUTZSCHLAUCH FUER AUSLOESESEIL (DES AUTOMATISCHEN FALLSCHIRM-HOEHEN/ZEIT AUSLOESERS)	ARRESTER HOOK TORQUE TUBE 37335 FANGHAKEN-TORSIONSFEDER
ARCTIC SMOKE (*) * 17119 DAMPFNEBEL (ZDV 89/81 T1 1978)	ARMING CABLE KNOB 34640 AUSLOESESEILKNOBF (DES AUTOMATISCHEN FALLSCHIRM-HOEHEN/ZEIT AUSLOESERS)	ARRESTER HOOK TRUNNION 37336 FANGHAKEN-KREUZGELENK
AREA CONTROL CENTER (ACC) * 22714 BEZIRKSKONTROLLSTELLE	ARMING CORD 18982 AUSLOESELEINE (FALLSCHIRM)	ARRESTER HOOK UP-LOCK AND RELEASE UNIT 0923 FANGHAKENSCHLOSS
AREA CONTROLLER (AIR TRAFFIC CONTROL) 23570 BEZIRKSLÖTSE (ZIVIL)	ARMING KNOB 18983 AUSLOESEKNOBF (FALLSCHIRM)	ARRESTING BARRIER 35737 NOTFANGANLAGE
AREA CONTROL SERVICE * 23030 BEZIRKSKONTROLLDIENST	ARMING METHOD 18984 ENTSICHERUNGSART	ARRESTING CABLE GUARD 5724 FANGSEILABWEISER
AREA FORECAST * 17120 * GEBIETSVORHERSAGE (ZDV 89/81 T1 1978)	ARMING SCREW 18985 ENTSICHERUNGSSPINDEL	ARRESTING GEAR 35738 FANGANLAGE
AREAL MOMENT OF INERTIA 24866 FLAECHENTRAEGHEITSMOMENT	ARMING SOLENOID 18986 ENTSICHERUNGSMAGNETSPULE	ARRESTING HOOK * 28935 FANGHAKEN * 28936 LANDEFANGHAKEN
AREA METEOROLOGICAL WATCH 17121 GEBIETSWETTERUEBERWACHUNG	ARMING SPEED 18987 ENTSICHERUNGSGESCHWINDIGKEIT	ARRESTING HOOK OPERATING LEVER 2619 AUSLOESEHEBEL FUER LANDEFANGHAKEN
AREA OF DUCT CROSS SECTION 14837 KANALQUERSCHNITTFLAECHEN	ARMING STEM 18988 ENTSICHERUNGSSTOESSEL	ARRESTING WIRE * 0851 FANGSEIL
AREA OF JURISDICTION 22715 ZUSTAENDIGKEITSBEREICH (BEREICH DER WEISUNGSBEFUGNIS)	ARMING TIME 18989 ENTSICHERUNGSZEIT	ARREST LINES 24887 RASTLINIEN (WERKSTOFFPRUEFUNG) (DIN 50102, 1978)
AREA OF RESPONSIBILITY * 22716 VERANTWORTUNGSBEREICH (FUNKTIONAL) * 22717 ZUSTAENDIGKEITSBEREICH (FUNKTIONAL)	ARMING VANE 28932 WINDRAD (BOMBENZUENDER)	ARRIVAL 23571 ANKUNFT
AREA PLOT 31780 FLAECHENVERLAUF	ARMING WIRE 34841 AUSLOESEDRAHT (FALLSCHIRM) 18990 AUSLOESESEIL (FALLSCHIRM) 18991 ENTSICHERUNGSDRAHT	ARRIVAL MESSAGE 22718 LANDEMELDUNG (SPRUCH)
AREA-RULE CONCEPT * 13139 FLAECHENREGEL	ARM OF SUPPORT POINT 1058 LASTARM ZUM AUFLAGEPUNKT	ARRIVAL REPORT 22719 LANDEMELDUNG
AREA WEATHER FORECAST 17122 * GEBIETSVORHERSAGE (ZDV 89/81 T1 1978)	ARMOR-PIERCING BOMB 1059 PANZERBRECHENDE BOMBE	ARRIVAL SEQUENCE 23573 REHNFOLGE DER ANKUNFT
ARGON-ARC WELDING * 35887 ARGONLICHTBOGENSCHWEISSEN /DAS	ARM RESTRAINT LINE 37328 ARM RUECKHOLGURT	ARRIVAL STRIP (ATC) 23031 ANFLUGKONTROLLSTREIFEN
ARITHMETICAL MEAN 14863 ARITHMETISCHES MITTEL	ARM RESTRAINT SYSTEM 37327 ARM RUECKHOLVORRICHTUNG	ARRIVAL TIME 27048 LANDEZEIT
ARITHMETICAL MEAN VALUE 14864 ARITHMETISCHES MITTEL	ARM, TO * 28930 ENTSICHERN (ZUENDER)	ARTICLE 14866 ARTIKEL 14867 GEGENSTAND 14868 VERSORGNUNGSARTIKEL (VA) (VERSART) (SPEZIFISCH)
ARITHMETIC MEAN 14865 ARITHMETISCHES MITTEL	ARMY AVIATION 22368 HEERESFLIEGER (TRUPPENGATTUNG)	ARTICULATED JET PIPE 14640 GELENKSTRAHLROHR
ARKANSAS STONE 30844 ARKANSASOELSTEIN 30845 ARKANSASSTEIN 30846 KANSASSTEIN	ARMY HOT DAY * 10505 HEISSER TAG (USA)	ARTICULATED ROTOR 21888 GELENKROTOR
ARM 1049 LASTARM (STATIK)	ARMY SUMMER DAY * 10588 HEISSER TAG (USA)	ARTICULATED WRENCH 17123 GELENKSCHLUESSEL
ARMAMENT * AT105 BEWAFFNUNG	AROMATIC FUEL * 10587 AROMATISCHER KRAFTSTOFF	ARTICULATION * 10588 GELENK
ARMAMENT COMPARTMENT 1851 WAFFENRAUM	ARRANGEMENT FOR LEFT HAND FEED 7435 EINBAUANORDNUNG BEI LINKSZUFUEHRUNG (WAFFEN)	ARTIFICIAL AGEING 24889 BESCHLEUNIGTE ALTERUNG (*) 24888 KUENSTLICHE ALTERUNG 24890 WARMAUSLAGERN /DAS = (ALUMINIUM)
ARMAMENT COMPARTMENT COVER 5861 WAFFENRAUMKLAPPE	ARRANGEMENT FOR RIGHT HAND FEED 7436 EINBAUANORDNUNG BEI RECHTSZUFUEHRUNG (WAFFEN)	ARTIFICIAL AGING 24882 BESCHLEUNIGTE ALTERUNG (*) 24891 KUENSTLICHE ALTERUNG 24893 WARMAUSLAGERN /DAS = (ALUMINIUM)
ARMAMENT CONTROL COMPUTER 18976 WAFFENLEITRECHNER	ARRAY SYSTEM 14639 ANTENNENGRUPPE	ARTIFICIAL FEEL AND TRIM MECHANISM 0150 STEUERDRUCKSIMULATOR
ARMAMENT CONTROL SYSTEM (ACS) 8498 WAFFENLEITANLAGE	ARRESTER GEAR LANDING 25527 LANDUNG MIT FANGEINRICHTUNG	ARTIFICIAL FEEL DEVICE 0151 STEUERDRUCKSIMULATOR
ARMAMENT CONTROL TRIGGER 8499 WAFFENABZUG	ARRESTER HOOK 28933 FANGHAKEN 28934 LANDEFANGHAKEN	ARTIFICIAL FEELING CONTROL SYSTEM 0006 STEUERDRUCKSIMULATOR
ARMAMENT DATUM LINE (ADL) 8500 WAFFENJUSTIERLINIE	ARRESTER HOOK ARM 37328 FANGHAKENARM	ARTIFICIAL FEEL SPRING 6387 STEUERDRUCKSIMULATORFEDER
ARMAMENT FLIGHT TEST AT104 WAFFENFLUGERPROBUNG	ARRESTER HOOK BRACKET 37329 FANGHAKENBESCHLAG	ARTIFICIAL FEEL UNIT 0152 STEUERDRUCKSIMULATOR
ARMAMENT PEDESTAL 18977 WAFFENSCHALTAKASTEN	ARRESTER HOOK EXTENSION ACTUATOR AND SHOCK ABSORBER AT104 FANGHAKEN-AUSFAHRZYLINDER MIT SCHWINGUNGSDAMPFER	ARTIFICIAL HORIZON 37106 FLUGLAGEANZEIGER * 16242 KREISELHORIZONT (*) * 16240 KUENSTLICHER HORIZONT
ARMAMENT SAFETY BREAK CONTACTOR AT102 WAFFENENTSICHERUNGSSCHALT-SCHUTZ	ARRESTER HOOK FAIRING 37330 ABDECKUNG FUER FANGHAKENBESCHLAG	ARTIFICIAL HORIZON RESOLVER 18992 KREISELHORIZONTFUNKTIONSDREH-MELDER
ARMAMENT SELECTOR SWITCH 18978 WAFFENWAHLSCHALTER	ARRESTER HOOK LOCATING PIN 37331 FANGHAKENFIXIERSCHRAUBE	

ARTIFICIAL HORIZON SPHERE
16243 HORIZONTKUGEL

ARTIFICIAL LANDMARK
23574 KUENSTLICHE LANDMARKE

ARTIFICIAL RESPIRATORY EQUIPMENT
24593 BEATMUNGSGERAET

ASBESTOS CORD
31781 ASBESTSCHNUR

ASBESTOS PACKING
31782 ASBESTDICHTUNG
31783 ASBESTPACKUNG

A-SCAN
* 18993 A-DARSTELLUNG

ASCENDING CURRENT
17124 AUFSTIEGENDE STROMUNG

ASCEND, TO
* 28743 AUFSTEIGEN

ASCENT
* 14841 AUFSTIEG
* 14842 STEIGFLUG

ASCENT PATH
* 21493 AUFSTIEGBAHN

A-SCOPE
* 18994 A-BILDSCHIRM

AS-DESIGNED CONFIGURATION
37797 ENTWURFSKONFIGURATION

ASHCAN (COLLOQUIAL FOR DEPTH CHARGE)
* 11479 ZYLINDRISCHE WASSERBOMBE

ASPECT RATIO
* 28938 * FLUEGELSTRECKUNG
24594 SCHLANKHEITSGRAD (BRENNKAMMER)
30848 SEITENVERHAELTNIS

ASPIRATOR
2588 HECKENDSTUECK

ASPIRATOR ALIGNING AND INSTALLATION JIG
2802 EINBAU- UND JUSTIERGERAET FUER HECKENDSTUECK

ASPIRATOR SHIELD COVER
2587 VERSCHLUSSDECKEL FUER HECKENDSTUECK

ASR APPROACH
27049 ASR-ANFLUG

ASSAULT TRANSPORT
21990 KAMPFZONENTRANSPORTER (ZDV 65/351, 1974)

ASSEMBLY
* 0511 * BAUGRUPPE (ZDV 30/41)
27812 VOLLSTAENDIG (BEI BAUGRUPPENBEZEICHNUNGEN)
* 30192 ZUSAMMENBAU
27813 ZUSAMMENSTELLUNG

ASSEMBLY CHECK
14643 MONTAGEKONTROLLE

ASSEMBLY DEPOT
* 28839 MONTAGEDEPOT

ASSEMBLY EXTRACTION TOOL (*)
31784 ABZIEHER (SONDERWERKZEUG) (TRIEBWERK)

ASSEMBLY INSPECTION
14644 MONTAGEKONTROLLE

ASSEMBLY INSPECTION REPORT (AIR)
14645 MONTAGEPRUEFBERICHT

ASSEMBLY JIG
* 37798 ZUSAMMENBAUVORRICHTUNG

ASSEMBLY STAND
10689 MONTAGESTAND

ASSEMBLY TOOL
31785 MONTAGEWERKZEUG

ASSIGNED FREQUENCY
23576 ZUGETEILTE FREQUENZ

ASSIGN, TO
23575 ZUTEILEN (FREQUENZEN)

ASSISTANT (AIR TRAFFIC CONTROL)
23034 GEHILFE (FLUGSICHERUNG)

ASSISTANT DISPATCHER
28744 * ABFERTIGUNGSGEHILFE

ASSISTANT JUMPMASTER (USAF)
37799 ABSETZER

ASSISTANT POSITION (AIR TRAFFIC CONTROL)
23035 GEHILFENARBEITSPLATZ (FLUGSICHERUNG)

ASSISTED TAKEOFF (ATO)
* 8799 START MIT STARTHILFE

ASSOCIATE CONTRACTOR
37800 MITAUFTRAGNEHMER

ASSOCIATED AIR MASS
4985 LUFTKRAEFTE AN DER KAPPE (FALLSCHIRM)

ASSUME CONTROL TO (AIR TRAFFIC CONTROL)
23577 KONTROLLE UEBERNEHMEN

ASSUMED FIX
16244 ANGENOMMENER STANDORT

ASSUMED POSITION
* 16245 ANGENOMMENER STANDORT

ASTERN LIGHT
HECKLEUCHE (KONSTRUKTIV)
18996 HECKLICHT
18998

ASTERN SIGNAL
15788 HECKBLINKZEICHEN

ASTIGMATISM
* 4826 ASTIGMATISMUS

ASTRONICS
* 21494 RAUMFAHRTELEKTRONIK

ASTROCOMPASS
* 15144 ASTROKOMPASS (ZDV 65/351, 1974)

ASTRODOME
* 9852 ASTROKUPPEL

ASTROGATION
21495 ASTRONAVIGATION

ASTRO HATCH (UK)
* 9853 ASTROKUPPEL

ASTRO HEADING
14002 ASTROSTEUERKURS

ASTRONAUTICS
* 21486 ASTRONAUTIK
* 21497 KOSMONAUTIK
* 21498 RAUMFAHRT

ASTRONAVIGATION
* 15145 ASTRONAVIGATION

ASTRONOMICAL FIX
23578 ASTROSTANDORT

ASTRONOMICAL NAVIGATION
15146 ASTRONAVIGATION

ASTRONOMICAL TRIANGLE
* 16246 SPHAERISCH-ASTRONOMISCHES GRUNDDREIECK

ASTRONOMICAL TWILIGHT
* 28940 * ASTRONOMISCHE DAEMMERUNG (ZDV 99/81 T1 1978)

ASYMMETRICAL LOADING CONDITION
15789 UNSYMMETRISCHER BELADUNGSZUSTAND
15790 UNSYMMETRISCHER BELASTUNGSZUSTAND

ASYMMETRIC POTENTIOMETER
20744 ASYMMETRIEPOTENTIOMETER

ASYMMETRIC THRUST
14648 ASYMMETRISCHER SCHUB

ASYMMETRY COMPARATOR BOX
0624 SYMMETRIEUEBERWACHUNGSGERAET

ASYMMETRY POSITION TRANSDUCER
0625 ASYMMETRIEMELDER

ATC APPRENTICE
28745 * FLUGSICHERUNGSSCHUELER
28746 * FS-SCHUELER

ATC ASSISTANT
28747 * FLUGSICHERUNGSGEHILFE
28748 * FS-GEHILFE

ATC CENTER
* 28748 FLUGSICHERUNGSKONTROLLZENTRALE
* 28750 FS-KONTROLLZENTRALE

ATC CERTIFICATE
* 28751 FLUGSICHERUNGSRERLAUBNISSCHEIN
* 28752 FS-ERLAUBNISSCHEIN

ATC CLEARANCE
23036 --> AIR TRAFFIC CONTROL CLEARANCE

ATC FITNESS
22720 FLUGSICHERUNGSTAUGLICHKEIT
22721 FS-TAUGLICHKEIT

ATC INSTRUCTION
* 28753 FLUGSICHERUNGSKONTROLLANWEISUNG
* 28754 FS-KONTROLLANWEISUNG

ATC LICENSE
* 28755 FLUGSICHERUNGSBEFAEHIGUNGS-NACHWEIS
* 28756 FS-BEFAEHIGUNGSNACHWEIS

ATC MESSAGE
23579 FLUGSICHERUNGSKONTROLLMELDUNG (MILITAERISCH)
23581 FLUGVERKEHRSKONTROLLMELDUNG (ZIVIL)
23580 FS-KONTROLLMELDUNG (MILITAERISCH)

ATC OFFICER
22722 FLUGSICHERUNGSOFFIZIER

22723 FS-OFFIZIER (KURZFORM)

ATC PERSONNEL
23582 FLUGSICHERUNGSKONTROLLPERSONAL
23583 FS-KONTROLLPERSONAL

ATC PROCEDURES
23584 FLUGSICHERUNGSKONTROLLVERFAHREN (MILITAERISCH)
23585 FS-KONTROLLVERFAHREN (MILITAERISCH)
23586 VERFAHREN FUER DIE FLUGVERKEHRSKONTROLLE (ZIVIL)

ATC RADAR UNIT
23587 FS-RADARKONTROLLSTELLE

ATC SERVICE
27052 FLUGSICHERUNGSKONTROLLDIENST (MILITAERISCH)
27051 FS-KONTROLLDIENST (MILITAERISCH)

ATC TRAINEE
28757 * FLUGSICHERUNGSANWAERTER
28758 * FS-ANWAERTER

ATC TRANSPONDER
28485 FS-ANTWORTSENDER

ATC UNIT
27053 FLUGSICHERUNGSKONTROLLSTELLE (MILITAERISCH)
27054 FS-KONTROLLSTELLE (MILITAERISCH)

ATHERMALIZATION
0925 WAERMESTRAHLENUNDURCHLAESSIGKEIT

ATHODYD
* 10590 TURBINENLOSES STRAHLTRIEBWERK (STAUSTAHL- ODER PULSOSTRAHLTRIEBWERK)

ATHWARTSHIP AXIS
12732 QUERACHSE (KOERPERFEST)

ATMOSPHERE
17125 ATMOSPHAERE (ZDV 65/351, 1974)
17126 LUFT (*)

ATMOSPHERIC ASCENT
21499 AUFSTIEG DURCH DIE ATMOSPHAERE

ATMOSPHERIC CIRCULATION
* 17127 ATMOSPHAERISCHE ZIRKULATION (ZDV 99/81 T1 1978)

ATMOSPHERIC FLIGHT
14648 ATMOSPHAERENFLUG

ATMOSPHERIC LIQUID WATER
31788 WASSERGEHALT DER ATMOSPHAERE

ATMOSPHERIC PRESSURE
* 13140 ATMOSPHAERISCHER DRUCK (ZDV 99/81 T1 1978)

ATMOSPHERIC PRESSURE SENSING LINE
5942 AUSSENLUFTLEITUNG

ATMOSPHERIC PROBE
21500 ATMOSPHAERENSONDE

ATMOSPHERIC SOUNDING
* 17128 AEROLOGISCHE MESSUNG

ATMOSPHERIC SOUNDING DIAGRAM
* 17129 ADIABATENDIAGRAMM

ATO BOTTLE
8801 STARTHILFSPRAKETE

ATOMIZATION
* 10591 ZERSTAEUBUNG

ATOMIZING FUEL INJECTION NOZZLE
34276 KRAFTSTOFFDUESE
34277 KRAFTSTOFFZERSTAEUBERDUESE

ATO UNIT
8802 STARTHILFSPRAKETE

ATS CIRCUIT
27055 FS-STROMKREIS

ATS FACILITY
23591 FLUGSICHERUNGSEINRICHTUNG
23592 FS-EINRICHTUNG

ATS MESSAGE
23593 FLUGSICHERUNGSMELDUNG (MILITAERISCH)
27818 FLUGVERKEHRSMELDUNG (ZIVIL)
23594 FS-MELDUNG (MILITAERISCH)

ATS PERSONNEL
23596 FLUGSICHERUNGSPERSONAL (MILITAERISCH)
27819 FLUGVERKEHRSPERSONAL (ZIVIL)
23597 FS-PERSONAL (MILITAERISCH)

ATS ROUTE
* 27820 FLUGVERKEHRSSSTRECKE (ZIVIL)
* 33983 FS-STRECKE (MILITAERISCH)

ATS UNIT
22725 FLUGSICHERUNGSSTELLE (MILITAERISCH)
27056 FLUGVERKEHRSSTELLE (ZIVIL)
22726 FS-STELLE (MILITAERISCH)

ATS UNIT COMMANDER
27057 FS-EINHEITSFUEHRER

ATTACHED FLOW
2920 ANLIEGENDE STROMUNG

ATTACHED-TYPE PARACHUTE
* 4180 AUTOMATISCHER FALLSCHIRM (MIT AUFZIEHLEINE)

ATTACHMENT FITTING
20464 ANSCHLUSSBESCHLAG
20465 BEFESTIGUNGSBESCHLAG
20468 VERBINDUNGSBESCHLAG

ATTACHMENT PART
30849 BEFESTIGUNGSTEIL

ATTACK COMPUTER
AT104 EINSATZRECHNER

ATTACK MODE
8501 BETRIEBSART ANGRIFF

ATTACK MODE LIGHT
8502 ANGRIFFSLEUCHE

ATTENTION ATTITUDE (UK)
4986 BEREITSCHAFTSHALTUNG (ZUM FALLSCHIRMSPRUNG)

ATTENTION GETTER
37107 HAUPTWARNLEUCHE

ATTENUATING BAND
28941 DAEMPFBEREICH (FILTER)
28942 SPERRBEREICH (FILTER)

ATTENUATION
* 11460 DAEMPfung

ATTENUATOR
4760 DAEMPfUNGSGLIED (MEIST REGELBAR)

ATTITUDE
* 15781 FLUGLAGE

ATTITUDE BAR
0854 LAGEBALKEN (EINES KREISELHORIZONTS)

ATTITUDE CONTROL
21891 FLUGLAGEREGLUNG
21892 FLUGLAGEREGLER

ATTITUDE DIRECTION INDICATOR
37108 FLUGLAGEANZEIGER

ATTITUDE DIRECTOR INDICATOR (ADI)
37109 FLUGLAGEANZEIGER
28220 LEITHORIZONT

ATTITUDE GYRO
12733 LAGEKREISEL

ATTITUDE GYRO INDICATOR
7437 KREISELHORIZONTANZEIGER

ATTITUDE HOLD
6818 FLUGLAGEHALTUNG

ATTITUDE HOLD MODE
6817 FLUGLAGEHALTETRIEB

ATTITUDE INDICATOR
7953 FLUGLAGEANZEIGER
28221 LEITHORIZONT (FLUGLEITANLAGE)

ATTITUDE INFORMATION
7954 FLUGLAGEANZEIGE

ATTITUDE OF FLIGHT
* 8854 FLUGLAGE

ATTITUDE REFERENCE PLATFORM
12735 LAGEPLATTFORM

ATTITUDE REFERENCE SYSTEM
21778 LAGEBEZUGSSYSTEM

ATTITUDE SERVO LOOPS
18998 FLUGLAGEREGLERKREIS

ATTITUDE STABILIZATION SYSTEM
21780 LAGEREGELSYSTEM

ATTITUDE TAPE
28487 HORIZONTSKALENBAND

ATTITUDE TEST
7956 LAGEPRUEFUNG

ATTRIBUTE
30850 ATTRIBUT (GUETEP RUEFUNG)
30851 EIGENSCHAFT

ATTRIBUTE TESTING
14870 ATTRIBUTPRUEFUNG (GUETEP RUEFUNG)

ATTRITION RATE
* 1965 * AUSFALLQUOTE (ZDV 30/41)

AUDIBLE SIGNAL
23599 AKUSTISCHES SIGNAL

AUDIO ALARM GENERATOR
37110 WARNTONGENERATOR

AUDIO AND VIDEO MONITORING
AT102 AUDIO- UND VIDEOUEBERWACHUNG

AUDIO FREQUENCY (AF)
* 28943 NIEDERFREQUENZ (NF)
* 28944 TONFREQUENZ

AUDIOMIXER
18999 AUDIOMISCHER

AUDIO PANEL
20745 LAUTSPRECHERBEDIENTAFEL

AUDIO SELECTOR PANEL
28488 NF-BEDIENTAFEL

AUGMENTATION CONTROL
6953 DAEMPfUNGSREGLER

AUGMENTER
* 10592 SCHUBVERSTAERKER
* 10593 VERSTAERKER (SCHUBERHOEHER)

AUGMENT THRUST, TO
19000 SCHUB VERSTAERKEN

AURAL NULL
23800 AKUSTISCHES MINIMUM

AURAL-NULL DIRECTION FINDER
3539 AKUSTISCHER MINIMUMPEILER

AURAL-NULL DIRECTION FINDING
1360 AKUSTISCHE MINIMUMPEILUNG

AUTHENTICATE, TO
24115 AUTHENTISIEREN

AUTHENTICATION
* 24116 * AUTHENTISIERUNG (ZDV 50/100)

AUTHORITY
19001 BEFUGNIS
19002 BEHOERDE
19003 BERECHTIGUNG
19004 BEZUGSVERFUEGUNG
19005 DIENSTSTELLE
19006 ERMAECHTIGUNG
19007 GENEHMIGUNG
19008 VOLLMACHT

AUTHORITY FOR ISSUE
1988 AUSGABEGENEHMIGUNG

AUTHORIZED ALLOWANCE
* 0515 AUSSTATTUNGSSOLL

AUTHORIZED FREQUENCY
* 11451 GENEHMIGTE FREQUENZ

AUTODAMING
3540 AUTOMATISCHES ZIELERFASSEN

AUTOLARM DEVICE
23801 AUTOMATISCHE ALARMANLAGE

AUTOCLOSE RELAY (SPEED BRAKE CONTROL SYSTEM)
6841 BREMSKLAPPENSTEUERRELAIS

AUTODROP SWITCH
7050 SELBSTABWURFSCHALTER

AUTOGYRO
* 9856 TRAGSCHRAUBER

AUTOGYRO GLIDER (AGG)
21933 ANTRIEBSLOSER TRAGSCHRAUBER

AUTOGYRO LANDING SHOCK CORD
* 19009 LANDESTOSSABFANGBAND (TRAGSCHRAUBER-ROTORBLATT)

AUTO LEAN
* 10585 AUTOMATISCHE "MAGER"-REGELUNG

AUTOMATIC BACKGROUND CONTROL
4927 KONTRASTAUTOMATIK

AUTOMATIC BUS TRANSFER SYSTEM
6642 AUTOMATISCHE SAMMELSCHIENENUMSCHALTANLAGE
6643 AUTOMATISCHE SAMMELSCHIENENUMSCHALTUNG

AUTOMATIC CARBON PILE AMPLIFIER
6844 VERSTAERKER MIT KOHLEDRUCKREGLER

AUTOMATIC CHANGEOVER VALVE
0826 BREMSDRUCKUMSCHALTVENTIL (AUTOMATISCH BETRIEFT (TORNADO))

AUTOMATIC CONTRAST ENHANCEMENT
37337 AUTOMATISCHE KONTRASTVERBESSERUNG

AUTOMATIC DEAD RECKONING
7957 AUTOMATISCHE KOPPELNAVIGATION

AUTOMATIC DIRECTION FINDER (ADF)
* 27418 AUTOMATISCHER FUNKPEILER
* 27417 AUTOMATISCHES FUNKPEILGERAET

AUTOMATIC DIRECTION FINDING (ADF)
23602 AUTOMATISCHES PEILEN (FUNK)

AUTOMATIC DIRECTION-FINDING EQUIPMENT
27418 AUTOMATISCHER FUNKPEILER
27419 AUTOMATISCHES FUNKPEILGERAET

AUTOMATIC ELEVATION MEASUREMENT
* 3541 AUTOMATISCHE HOEHENWINKELMESSUNG (RADAR)

AUTOMATIC ENGINE CONTROL LOCKUP CIRCUIT
10595 AUTOMATISCHE BLOCKIERUNGSSCHALTUNG DER TRIEBWERKREGELUNG

AUTOMATIC EXPOSURE CONTROL
==> 9806 AUTOMATISCHE BELICHTUNGSSTEUERUNG

AUTOMATIC FLIGHT CONTROL (AFC)
37111 FLUGREGELUNG

AUTOMATIC FLIGHT CONTROL SYSTEM (AFCS)
* 27420 * FLUGREGELUNGSANLAGE (ZDV 65/351, 1874)

AUTOMATIC FREQUENCY CONTROL (AFC)
* 4429 AUTOMATISCHE FREQUENZREGELUNG (AFR)

AUTOMATIC FREQUENCY REGULATION (AFR)
3105 AUTOMATISCHE FREQUENZREGELUNG (AFR)

AUTOMATIC GAIN CONTROL (AGC)
* 27421 AUTOMATISCHE VERSTAERKUNGSREGELUNG (AVR)

AUTOMATIC HEIGHT REPORTING
37531 AUTOMATISCHE HOEHENMELDUNG

AUTOMATIC IGNITION
36124 AUTOMATISCHE ZUENDUNG

AUTOMATIC IGNITION LOGIC
0011 ZUENDLOGIK (TRIEBWERK RB 189)

AUTOMATIC LEAN
* 10597 AUTOMATISCHE "MAGER"-REGELUNG

AUTOMATIC LIFE RAFT INFLATION UNIT
0899 SCHLAUCHBOOTFUELLENRICHTUNG

AUTOMATIC LINE FEED
23603 AUTOMATISCHER ZELENVORSCHUB

AUTOMATIC LOCK-ON
6592 AUTOMATISCHE AUFSCHALTUNG (RADAR)

AUTOMATIC MODE TRANSITION
37532 AUTOMATISCHE BETRIEBSARTENUMSCHALTUNG

AUTOMATIC NOISE LEVEL CIRCUIT
4431 AUTOMATISCHE STORPEGELBEGRENZUNG

AUTOMATIC NOISE LEVELLER
4432 AUTOMATISCHER STORPEGELBEGRENZER

AUTOMATIC OPENING PARACHUTE
* 4181 FALLSCHIRM MIT AUFZIEHAUTOMAT

AUTOMATIC PARACHUTE RIPCORD RELEASE
37801 AUTOMATISCHER HOEHENAUESLOESER (FALLSCHIRM)

AUTOMATIC PILOT
* 15147 FLUGREGLER

AUTOMATIC PILOT SPEED
24585 FLUGREGLERGESCHWINDIGKEIT

AUTOMATIC PITCH COARSENING
15793 AUTOMATISCHE VERSTELLUNG AUF GROSSE STEIGUNG (PROPELLER)

AUTOMATIC PITCH CONTROL (APC)
6819 AUFBAUEMREGLER

AUTOMATIC PITCH TRIM
6803 NICKNACHLAUFTRIMMUNG

AUTOMATIC PITCH TRIM INDICATOR
6804 NICKNACHLAUFTRIMMANZEIGER

AUTOMATIC PRESSURE CONTROL DEVICE
3266 AUTOMATISCHER DRUCKREGLER

AUTOMATIC PROPELLER
* 23037 AUTOMATISCHER VERSTELLPROPELLER

AUTOMATIC RANGE MEASUREMENT
* 3542 AUTOMATISCHE ENTFERNUNGSMESSUNG (RADAR)

AUTOMATIC RECORDING
23804 AUTOMATISCHE AUFZEICHNUNG

AUTOMATIC RELAY INSTALLATION
* 23805 AUTOMATISCHE RELAISRICHTUNG

AUTOMATIC RELAY STATION
23807 AUTOMATISCHE RELAISSTELLE

AUTOMATIC RELEASE UNIT
19010 AUTOMATISCHE AUSLOESEVORRICHTUNG
2731 AUTOMATISCHER NACHSTELLER (BREMS)

AUTOMATIC RESET CIRCUIT BREAKER
10073 SCHUTZSCHALTER MIT AUTOMATISCHER WIEDEREINSCHALTUNG

AUTOMATIC RICH
* 10598 AUTOMATISCHE "FETT"-REGELUNG

AUTOMATIC RIPCORD RELEASE
34643 AUTOMATISCHER FALLSCHIRM-HOEHEN- ZEITAUSLOESER

AUTOMATIC SHIPMENT
0516 AUTOMATISCHE LIEFERUNG

AUTOMATIC SLOT
* 13546 VERAENDERLICHER SPALT

AUTOMATIC SPEED (OF TAPE)
23608 LOECHSTREIFENSSENDEGESCHWINDIGKEIT

AUTOMATIC STABILITY		AUTOTHROTTLE CONTROL		AUXILIARY SEAM	
* 13141	STABILITÄT (DURCH FLUGREGLER AUFRECHTERHALTEN)	AT105	AUTOMATISCHE LEISTUNGSREGELUNG	28948	FELDNAHT (FALLSCHIRM)
				28947	QUERNAHT (FALLSCHIRM)
AUTOMATIC STABILIZATION EQUIPMENT		AUTOTRACKING		AUXILIARY TANK TRANSFER CIRCUIT	
21994	AUTOMATISCHE STABILISIERUNGSANLAGE	27429	AUTOMATISCHES VERFOLGEN (ORTUNG)	7054	UMFUELLPUMPENSTROMKREIS (VORDERER RUMPTANK)
		27428	AUTOMATISCHE VERFOLGUNG (ORTUNG)		
AUTOMATIC STARTING CONTROL		AUTOTRANSFORMER		AUXILIARY TRIM CONTROL SWITCH	
36125	ANLASSAUTOMATIK	6645	SPARTRANSFORMATOR	6452	NOTTRIMMSCHALTER
AUTOMATIC TELECOMMUNICATION LOG		AUTOTRIM SYSTEM		AUXILIARY TRIM SWITCH	
* 23609	AUTOMATISCHES FERNMELDELOG	6825	TRIMMREGLER	6520	NOTTRIMMSCHALTER
AUTOMATIC TELEPRINTER OPERATION		AUTUMNAL EQUINOX		AUXILIARY TURBINE	
23610	AUTOMATISCHER FERNSCHREIBBETRIEB	* 16247	HERBSTAEQUINOXTIUM	14655	HILFSTURBINE
		* 16249	HERBSTPUNKT		
AUTOMATIC TELETYPEWRITER OPERATION		* 16248	HERBST-TAGUNDNACHTGLEICHE	AUXILIARY VENT FLOAT VALVE	
23611	AUTOMATISCHER FERNSCHREIBBETRIEB	* 16250	WAAGEPUNKT (*)	5943	SCHWIMMERENTLUEFTUNGSVENTIL DES VORDEREN RUMPTANKS
AUTOMATIC TEST EQUIPMENT (ATE)		AUXILIARIES		AVAILABILITY	
31789	AUTOMATISCHES PRUEFGERAET	2218	HILFSGERAETE	31616	BENUTZBARKEIT (EIGENS FLUGPLATZES)
AUTOMATIC THROTTLE CONTROL		AUXILIARIES GEARBOX		* 14871	* VERFUEGBARKEIT (ZDV 30/11)
24596	LEISTUNGSREGLER	2219	HILFSGERAETEANTRIEB	AVAILABLE ACCELERATE-STOP DISTANCE	
AUTOMATIC TRACKING		AUXILIARY AIR INTAKE DOOR		26563	VERFUEGBARE STARTABBRUCHSTRECKE
* 27423	AUTOMATISCHES VERFOLGEN (ORTUNG)	36340	ZUSATZLUFTKLAPPE	23616	VERFUEGBARE STARTLAUFABBRUCHSTRECKE
* 27422	AUTOMATISCHE VERFOLGUNG (ORTUNG)	AUXILIARY AIR SUPPLY LINE		AVAILABLE LANDING RUN	
AUTOMATIC TRANSMISSION		5804	BODENDRUCKLUFTLEITUNG	23617	VERFUEGBARE LANDELAUFSTRECKE
23612	AUTOMATISCHE SENDUNG	AUXILIARY AIR SYSTEM		AVAILABLE TAKEOFF	
23613	AUTOMATISCHE UEBERMITTLUNG	19011	ZUSATZDRUCKLUFTANLAGE	23618	VERFUEGBARE STARTSTRECKE
AUTOMATIC TRANSMITTER		AUXILIARY CAMERA DOOR		AVAILABLE TAKEOFF RUN	
23614	AUTOMATISCHER SENDER	5499	KLAPPE ZUR PHOTOZELLE	23619	VERFUEGBARE STARTLAUFSTRECKE
AUTOMATIC VOICE RECORDING		AUXILIARY CAMERA WINDOW		AVCAT (UK SYMBOL)	
23615	AUTOMATISCHE SPRACHAUFZEICHNUNG	5500	PHOTOZELLENFENSTER	31792	LUFTFAHRZEUG-TURBINENKRAFTSTOFF (NATO-KODE: F-44)
AUTOMATIC VOLUME CONTROL (AVC)		AUXILIARY CARTRIDGE		AVERAGE	
* 27424	AUTOMATISCHE LAUTSTAERKEREGELUNG (ALR)	19012	HILFSKARTUSCHE	14874	DURCHSCHNITTSWERT
AUTOMATIC WEATHER OBSERVATION STATION		AUXILIARY COMPRESSOR		14875	MITTELWERT
17130	AUTOMATISCHE WETTERBEOBACHTUNGSSTATION	14651	HILFSVERDICHTER	AVERAGE AMMUNITION VELOCITY	
AUTOMATIC WEATHER STATION		AUXILIARY CONTROL SURFACE		3553	MITTLERE GESCHOSSGESCHWINDIGKEIT
17131	AUTOMATISCHE WETTERSTATION	0299	HILFSRUEDER	AVERAGE ARM	
AUTOMATIC WIND FIND		AUXILIARY CONTROL VALVE		1062	MITTLERER LASTARM (STATIV)
7958	AUTOMATISCHE WINDBESTIMMUNG	36341	VORSTEUERVENTIL	AVERAGE FLIGHT TIME	
AUTOMATIC WIND FINDING		AUXILIARY ENGINE		14656	DURCHSCHNITTLICHE FLUGZEIT
7859	AUTOMATISCHE WINDBESTIMMUNG	14652	HILFSAGGREGAT	AVERAGE LIFE	
AUTOPILOT		AUXILIARY FLOAT		25172	DURCHSCHNITTLICHE LEBENSDAUER
* 08822	FLUGREGLER	15794	HILFSSCHWIMMER	AVERAGE MISSION LENGTH	
AUTOPILOT ENGAGE INDICATOR		19013	STUETZSCHWIMMER (*)	31794	DURCHSCHNITTLICHE EINSATZDAUER
37112	FLUGREGLER-AUFSCALTANZEIGER	AUXILIARY FUEL CELL		AVERAGE OUTGOING QUALITY (AOQ)	
AUTOPILOT ENGAGE SWITCH		28945	VORDERER RUMPTANK (KRAFTSTOFFANLAGE)	25173	* DURCHSCHLUFP
37113	FLUGREGLER-EINKUPPELSCHALTER	AUXILIARY FUEL LEVEL CONTROL VALVE		AVERAGE OUTGOING QUALITY LIMIT (AOQL)	
AUTOPILOT FLIGHT DIRECTOR COMPUTER (AFDC)		6116	UMFUELLABSPEICHERVENTIL FUER VORDEREN RUMPTANK	25174	* GROESSTER DURCHSCHLUFP
37533	FLUGLEITRECHNER	AUXILIARY FUEL TANK		AVERAGE ROCKET VELOCITY	
AUTOPILOT FLIGHT DIRECTOR SYSTEM (AFDS)		20748	AUSSSENTANK	8503	MITTLERE RAKETENGESCHWINDIGKEIT
37114	FLUGREGEL- UND FLUGLEITANLAGE	20747	KRAFTSTOFFAUSSENBEHAELTER	AVERAGE SAMPLE NUMBER (ASN)	
AUTOPILOT FUNCTION SELECTOR		20749	ZUSATZKRAFTSTOFFBEHAELTER	14877	DURCHSCHNITTLICHER STICHPROBENUMPFANG
6823	FLUGREGLERBEDIENGERAET	20750	ZUSATZTANK	AVERAGE TRACK	
AUTOPILOT FUNCTION SELECTOR PANEL		AUXILIARY FUEL TANK FLOAT SWITCH		24597	GEMITTELTEN KURS (UEBER GRUND)
6824	FLUGREGLERBEDIENGERAET	6117	UMFUELLPUMPENSCHALTER	AVGAS	
AUTOPILOT INSTINCTIVE CUTOUT SWITCH		AUXILIARY FUEL TANK PUMP RELAY		10603	AVGAS
37115	FLUGREGLER-SCHNELLTRENNSCHALTER	7051	UMFUELLPUMPENSCHALTRELAIS (VORDERER RUMPTANK)	AVIAC FLEXIBLE DRIVE	
AUTOPILOT MACH CUTOUT SWITCH		AUXILIARY FUEL TANK TRANSFER PUMP		20467	AVIAC-ZUG
7960	TRANSSONISCHER AUSBLENDSCHEITER (FUER FLUGREGLER)	7052	UMFUELLPUMPE (VORDERER RUMPTANK)	AVIATION	
AUTOPILOT SERVO		AUXILIARY FUEL TANK TRANSFER RELAY		23620	LUFTFAHRT
20746	FLUGREGLERSTELLMOTOR	7053	UMFUELLPUMPENSCHALTRELAIS (VORDERER RUMPTANK)	AVIATION AUTHORITY	
AUTOPIITCH ACTUATOR		AUXILIARY FUEL TRANSFER LINE		27059	LUFTAUF SICHTSSTELLE
34224	ARBEITSZYLINDER DES AUFBAUMREGLEERS (FUNKTIONELL)	6118	UMFUELLPUMPENLEITUNG	AVIATION CARTOGRAPHY	
34225	DRUECKSTELLER (REGELUNGSTECHNISCH)	AUXILIARY GEARBOX		16753	LUFTFAHRTKARTOGRAPHIE
AUTOPITCH CONTROL SYSTEM		20983	HILFSGERAETEANTRIEB	AVIATION FUEL	
34226	AUFBAUMREGLER	AUXILIARY GEARBOX DRIVE		14857	FLUGKRAFTSTOFF
AUTOPITCH INDICATOR		14653	HILFSGERAETEANTRIEBSWELLE	AVIATION GASOLINE (AVGAS)	
34227	AUFBAUMREGLERANZEIGER	AUXILIARY HYDRAULIC SYSTEM		* 10604	FLUGBENZIN
AUTOPOSITIVE		AT102	HILFSHYDRAULIKANLAGE	31795	LUFTFAHRZEUG-OTTSKRAFTSTOFF
1678	DIREKTDUPLIKAT	AUXILIARY JET ENGINE		AVIATION GREEN	
AUTO RICH		14854	HILFSTURBINENAGGREGAT	23038	LUFTFAHRTGRUEN
* 10600	AUTOMATISCHE FETT-REGELUNG	AUXILIARY LANDING LIGHT		AVIATION GROUND SERVICES	
AUTOROTATION		20751	ZUSATZLANDESCHNEINWERFER	24117	LUFTFAHRTBODENDIENSTE
* 7438	AUTOROTATION (HUBSCHRAUBER)	AUXILIARY OXYGEN BOTTLE		AVIATION PUBLICATION	
AUTOSTABILIZER SYSTEM		AT102	NOTSAUERSTOFFFLASCHE	22372	LUFTFAHRTVEROEFFENTLICHUNG
21995	AUTOMATISCHE STABILISIERUNGSANLAGE	AUXILIARY OXYGEN SUPPLY		AVIATION SURFACE YELLOW	
AUTOSTABILIZING SYSTEM		AT102	NOTSAUERSTOFFVERSORGUNG	22729	LUFTFAHRTGELB
14650	AUTOMATISCHE STABILISIERUNGSANLAGE	AUXILIARY PARACHUTE (JK)		AVIATION TURBINE FUEL	
AUTOSYN		4987	HILFSCHIRM	15148	FLUGTURBINENKRAFTSTOFF
12737	AUTOSYN-DREHMELDER	AUXILIARY POWER UNIT (APU)		35739	LUFTFAHRZEUGTURBINENKRAFTSTOFF
12736	DREHMELDER	* 10801	HILFSAGGREGAT	AVIATION YELLOW	
AUTOTHROTTLE ACTUATOR		31791	HILFSAGGREGAT	23039	LUFTFAHRTGELB
37116	LEISTUNGSEBELSTELLTRIEB	AUXILIARY REFERENCE PULSE		AVIATOR'S KIT BAG	
		7961	HILFSBEZUGSIMPULS	3677	FALLSCHIRMTAGETASCHE
		AUXILIARY RIGGING LINE (JK)			
		4988	ASTLEINE (FALLSCHIRM)		

AVIGATION
1365 FLUGNAVIGATION

AVIONICS
* 21501 LUFTFAHRTELEKTRONIK

AVIONICS BAY
AT102 AVIONIKRAUM

AVIONICS BAY DOOR
AT102 AVIONIKRAUMKLAPPE

AVIONICS BAY FLOOR
AT105 AVIONIKRAUMBODEN

AVIONICS BAY FRAME
AT102 AVIONIKRAUMSPANT

AVIONICS BAY ROOF
AT105 AVIONIKRAUMDECKE

AVIONICS COMPARTMENT
36865 AVIONIKRAUM

AVIONICS COMPARTMENT DOOR
36866 AVIONIKRAUM-ZUGANGSKLAPPE

AVIONICS FLIGHT TEST
AT104 AVIONIK-FLUGERPROBUNG

AVIONICS SYSTEM SOFTWARE
AT102 AVIONIKSOFTWARE

AVIONICS TEST RIG
AT104 AVIONIKPRUEFSTAND

AVTAG (UK SYMBOL)
31790 LUFTFAHRZEUG-TURBINENKRAFTSTOFF
(NATO-KODE: F-40)

AVTUR (UK SYMBOL)
31797 LUFTFAHRZEUG-TURBINENKRAFTSTOFF
(NATO-KODE: F-30)

AXIAL BLADE LENGTH
31799 AXIALE SCHAUFELLAENGE (PROJEKTION)

AXIAL CHORD
14698 GITTERBREITE

AXIAL COMPONENT
14959 AXIALKOMPONENTE

AXIAL COMPONENT OF NOZZLE VELOCITY
31800 AXIALE KOMPONENTE DER
SCHUBDUESEN- GASGESCHWINDIGKEIT

AXIAL COMPRESSOR
* 10805 AXIALVERDICHTER

AXIAL COMPRESSOR BLADE
36126 AXIALVERDICHTERLAUFSCHAUFEL

AXIAL COMPRESSOR DISK
36127 AXIALVERDICHTERLAUFSCHLEIBE

AXIAL COMPRESSOR SPINNER
36128 NABENHAUBE DES
AXIALVERDICHTERLAUEFERS

AXIAL COMPRESSOR STATOR
36129 AXIALVERDICHTERLEITKRAENZ

AXIAL COMPRESSOR WHEEL (APU)
36130 AXIALVERDICHTERLAUEFER

AXIAL CORD (UK)
4890 SCHEITELLEINE (FALLSCHIRM)

AXIAL DEFLECTION
31801 AXIALE AUSLENKUNG
31802 AXIALE BIEGUNG
31803 AXIALE DURCHBIEGUNG
31804 AXIALE UMLENKUNG

AXIAL FLOAT
5632 AXIALLUFT
5631 AXIALSPIEL

AXIAL FLOW
* 10606 AXIALSTROEMUNG

AXIAL-FLOW COMPRESSOR
* 10607 AXIALVERDICHTER

AXIAL-FLOW COMPRESSOR ENGINE
14680 TRIEBWERK MIT AXIALVERDICHTER

AXIAL-FLOW ENGINE
14681 AXIALTRIEBWERK

AXIAL-FLOW JET ENGINE
* 10608 AXIAL-TL-TRIEBWERK

AXIAL-FLOW TURBINE
14682 AXIALTURBINE

AXIAL GAP
31805 AXIALSPALT

AXIALLY SYMMETRICAL
21502 ROTATIONSSYMMETRISCH

AXIAL MACH NUMBER
31806 AXIALE MACHZAHL

AXIAL STRESS
24894 AXIALSPANNUNG

AXIAL TURBINE
14683 AXIALTURBINE

AXIAL VELOCITY
14684 AXIALGESCHWINDIGKEIT

AXIAL VELOCITY DISTRIBUTION
14685 AXIALGESCHWINDIGKEITSVERLAUF
14686 AXIALGESCHWINDIGKEITSVERTEILUNG

AXIAL VIBRATION
24895 AXIALSCHWINGUNG
24896 LAENGSSCHWINGUNG

AXIS
12739 ACHSE

AXIS OF ROTATION
10156 DREHACHSE
10157 LAUFACHSE (KREISEL)

AXIS OF SEARCH PATTERN
14003 ACHSE DES SUCHSCHEMAS
14004 SUCHACHSE

AXIS OF SYMMETRY
10158 SYMMETRIEACHSE

AXIS OF THRUST
* 10609 SCHUBACHSE

AXLE JACK
2590 ACHSHEBER

AXLE LEVER
6360 RADSCHWENKHEBEL

AXLE STRUT
7439 ACHSSTREBE

AZIMUTH (AZ)
* 7992 AZIMUT (AUF GEOGRAPHISCH NORD
BEZOGEN)

* 7993 SEITENWINKEL GEGEN NORD

AZIMUTH ADJUSTMENT
4328 VISIERLINIENJUSTIERUNG SEITE

AZIMUTHAL EQUIDISTANT PROJECTION
16795 ABSTANDSTREUE AZIMUTALPROJEKTION

AZIMUTHAL PROJECTION
* 23040 AZIMUTALPROJEKTION

AZIMUTH ANGLE
* 25554 AZIMUT
* 18476 RICHTUNGSWINKEL (LUFTBILDWESEN)

AZIMUTH AXIS (*)
12740 KURSMESSACHSE (KREISEL)

AZIMUTH AXIS
7965 VERTIKALACHSE (WAHRES LOT)

AZIMUTH BEARING CIRCUIT
7987 PEILRICHTUNGSMESSSCHALTUNG
7988 RICHTUNGSMESSSCHALTUNG

AZIMUTH CAGING AMPLIFIER
12741 KURSRAHMENFESTSTELLVERSTAERKER
(KREISEL)

AZIMUTH CAGING SIGNAL
12742 KURSRAHMENFESTSTELLERSIGNAL (KREISEL)

AZIMUTH CARD
7989 KURSROSE

AZIMUTH CIRCUIT
7971 PEILRICHTUNGSMESSSCHALTUNG
7970 RICHTUNGSMESSSCHALTUNG

AZIMUTH CURSOR
8604 AZIMUTLINIE

AZIMUTH CURSOR INTENSITY
19014 AZIMUTLINIENHELLIGKEIT

AZIMUTH CURSOR INTENSITY CONTROL
19015 AZIMUTLINIENHELLIGKEITSREGLER

AZIMUTH ELEMENT OF GCA (AZE)
18756 GCA-AZIMUTTEIL

AZIMUTH ELEVATION SCOPE
7441 AZIMUT/HOEHENWINKEL-BILDSCHIRM

AZIMUTH GIMBAL
18018 AZIMUTRAHMEN (KREISEL)

AZIMUTH GYRO
37117 AZIMUTKREISEL

AZIMUTH INDICATOR
37118 AZIMUTSICHTGERAET
7973 PEILRICHTUNGSANZEIGER
7972 RICHTUNGSANZEIGER

AZIMUTH LEAD
3113 SEITENVORHALTWERT

AZIMUTH PHASE REFERENCE
7442 BEZUGSPHASE SEITE (ZIELGERAET)

AZIMUTH PLANE
* 16253 AZIMUTEBENE

AZIMUTH RATE GYRO
7443 WENDEKREISEL SEITE

AZIMUTH RESOLVER
37119 AZIMUT-FUNKTIONSDREHMELDER

AZIMUTH RING
7974 WINDSKALENRING

AZIMUTH SCALE
1366 AZIMUTSKALE

AZIMUTH SCAN COVERAGE
9857 SEITENABTASTBEREICH

AZIMUTH SENSOR
7975 ERDFELDSONDE

AZIMUTH SERVO AMPLIFIER
7976 AZIMUTREGELVERSTAERKER

AZIMUTH SERVO DRIVE MOTOR
7977 AZIMUTRAHMEN-STELLMOTOR

AZIMUTH STABILIZATION
* 3523 AZIMUTSTABILISIERUNG

AZIMUTH-STABILIZED PPI
3545 AZIMUTSTABILISIERTES PPI

AZIMUTH STEERING ERROR
19017 AZIMUTFEHLER
19018 AZIMUTFEHLERSIGNAL

BABBITT-METAL LINING
19020 LAGERMETALLAUFLAGE

BABS BEACON
28949 BABS-BAKE
28950 BABS-FUNKFEUER

BABY (COLLOQUIAL)
* 9858 ABWURFTANK

BACK
30852 KAPPLAGE (SCHWEISSTECHNIK)
30953 SCHWEISSUNTERLAGE
30855 WURZELGASZUFUHR (SCHWEISSTECHNIK)

BACK-ARC
23041 RUECKZUENDUNG (ROEHREN)

BACK BEAM COURSE (ILS)
16255 RUECKSEITIGER LEITSTRAHLKURS

BACKBONE CASING
7444 TURBINENTRAEGER

BACK COURSE (ILS)
16256 RUECKSEITIGER KURS

BACK CUSHION
* 4182 RUECKENPOLSTER (FALLSCHIRM)

BACK ECHO
33885 * RUECKWANDECHO (DIN 54119, 1981)

BACK-ETCH, TO
* 17894 KATHODISCH AETZEN

BACKFIRE
* 19021 AUSPUFFKNALLEN /DAS =
* 10810 FEHLZUENDUNG
* 18022 FLAMMENRUECKSCHLAG
* 23042 RUECKZUENDUNG (ROEHREN)

BACKFLASH
19023 AUSPUFFKNALLEN /DAS =
15785 FEHLZUENDUNG
19024 FLAMMENRUECKSCHLAG

BACKGROUND
30860 VORGESCHICHTE
30861 WERDEGANG

BACKING
30884 ANBRINGEN DER SCHWEISSUNTERLAGE
/DAS = (*)
* 30862 KAPPLAGE (SCHWEISSTECHNIK)
* 17133 RUECKDREHEN /DAS = (DES WINDES)
* 30863 SCHWEISSUNTERLAGE
* 37534 VERDAEMMUNG (SPRENGSCHNUR)
* 30885 WURZELGASZUFUHR (SCHWEISSTECHNIK)

BACKING BAR
30886 SCHWEISSUNTERLAGE
(SCHUTZGASZUFUEHRUNG)

BACKING BOARD
8447 EINSCHUSSKRATERSCHUTZPLATTE
(TORNADO)

BACKING GAUZE
31807 GROBGAZE

BACKING PLATE
2718 BREMSSCHILD

BACKING PUMP
31809 VORDRUCKPUMPE

BACKING RING
33886 ANPRESSRING

BACKING SPRING
7445 DRUCKFEDER

BACKING WIND
* 30198 * RUECKDREHENDER WIND (ZDV 99/81 T1
1978)

BACKLASH
* 9859 FLANKENSPIEL (ZAHNRAD)
* 9860 RUECKFEDERN /DAS = (ZAHNRAD)
* 9861 TOTGANG

BACKLASH CHECKING FIXTURE

30867 FLANKENSPIELPRUEFVORRICHTUNG.
(*VERZÄHNUNG*)
30868 SPIELPRUEFVORRICHTUNG (*GESTAENGE*)

BACK LOBE

3595 RUECKKEULE

BACK OFF, TO

30856 FREISCHLEIFEN
30857 HINTERDREHEN
30858 LOCKERN (*SCHRAUBE, MUTTER*)

BACK ORDER (BO)

* 19025 LIEFERVERPFLICHTUNG (LV)

BACK ORDER RELEASE

19029 ERFÜLLUNG EINER
LIEFERVERPFLICHTUNG

BACK-ORDER, TO

-->900 LIEFERVERPFLICHTUNG /ALS = BUCHEN

BACKPAD

4094 RUECKENPOLSTER

BACK PERSONNEL PARACHUTE

35890 RUECKENFALLSCHIRM

BACKPLATE SPRING

8810 VERSCHLUSSPUFFERFEDER
(*MASCHINENGESCHWEISS KALIBER 50*)

BACK PRESSURE

* 4560 ZIEHEN /DAS = (*STEUERUNG*)

BACK REFLECTION

30858 RUECKWANDECHO (*ULTRASCHALL*)

BACKSCATTERING COEFFICIENT

3586 RUECKSTREUKOEFFIZIENT (*BADAR*)

BACKSTITCH

34644 NAHTVERRIEGELUNG (*ENDRUECKLAUF*)

BACKSTITCH, TO

28952 RUECKVERNAEHNEN (*FALLSCHIRM*)

BACK STRAP

3878 RUECKENGURT (*FALLSCHIRM*)

BACK STRAP ADJUSTER

4892 RUECKENGURTSCHIEBER (*FALLSCHIRM*)

BACKSTRAP CHEST STRAP

4893 RUECKENGURTBURSTTEIL (*FALLSCHIRM*)

BACK STRAP LOOP

3879 HINTERE HUEFTSCHLAUFE (*FALLSCHIRM*)

BACKSWEPT WING

* 9852 PFEILFLUEGEL

BACK TURRET

* 9853 OBERER HECKSTAND

BACK-TYPE PARACHUTE

28953 RUECKENFALLSCHIRM
28954 RUECKENSCHIRM (*FALLSCHIRM*)

BACKUP PRESSURE LIMITER

31810 DRUCKBEGRENZUNGSANSCHLAG

BACKUP RING

33687 ANPRESSRING
19030 STUETZRING

BACKUP STOCK

19031 RESERVEBESTAND

BACKWASH

* 13142 RUECKSTRAHL (*OBERBEGRIFF*)

BACKWELD

30869 GEGENNAHT (*SCHWEISSTECHNIK*)

BAD WEATHER

* 17134 SCHLECHTES WETTER

BAFFLE

5944 KUEHLUFTLEITBLECH (*KUEHLTURBINE*)
* 7446 LEITBLECH
* 7447 PRALLPLATTE
0311 RING (*TRIEBWERK GNOME*)
* 21503 SCHWAPPDAEMPFER (*IM TANK*)

BAFFLE LOSS

31811 LEITBLECHSTROEMUNGSVERLUST
(*TRIEBWERK*)

BAFFLE PLATE

7449 LEITBLECH
7450 PRALLPLATTE
21504 SCHWAPPDAEMPFER (*IM TANK*)

BAG

* 8885 GASZELLE (*LUFTSCHIFF*)
* 9864 HUELLE (*BALLON USW*)

BAG CLOSING LOOP

3880 VERSCHLUSSSCHLAUFE (*INNERER
VERPACKUNGSSACK*) (*FALLSCHIRM*)

BAG-DEPLOYED PARACHUTE

3881 FALLSCHIRM MIT INNEREM
VERPACKUNGSSACK

BAG DEPLOYMENT

4995 ENTFALTUNG MIT FANGLEINEN VORWEG
(*FALLSCHIRM*)

BAGGAGE COMPARTMENT

* 9866 GEPACKRAUM

BAIL ERECTION SYSTEM

10159 BUEGELAUFRICHTSYSTEM (*KREISEL*)

BAILMENT PROPERTY

1989 TREUHAENDERISCH UEBERLASSENES
MATERIAL

BAILOUT

* 19032 NOTABSPRUNG
37802 NOTAUSSTIEG

BAILOUT SPOILER

37803 NOTAUSSTIEG-LUFTABWEISER

BAIL OUT, TO

23622 ABSPRINGEN (*MIT DEM FALLSCHIRM*)
23823 AUSSTEIGEN (*AUS LUFTFAHRZEUG*)

BAKE, TO

30870 TROCKNEN /IM OFEN =

BALANCE

* 13143 AUSGLEICHGEWICHT
* 13144 AUSGLEICHRUDER
* 13548 MOMENTENGLEICHGEWICHT

BALANCE AIR

34011 AUSGLEICHLUFT
34012 SCHUBAUSGLEICHLUFT (*TRIEBWERK*)

BALANCE AREA

* 9867 AUSGLEICHFLAECHE

BALANCE CABLE

3461 AUSGLEICHSEIL

BALANCE CHAMBER

38131 AUSGLEICHKAMMER

BALANCE CHAMBER BLEED-OUT

38132 AUSGLEICHKAMMERAUSLASS

BALANCE COMPUTER

1055 SCHWERPUNKTRECHNER

BALANCE CONVERTER

6631 SYMMETRIERUEBERTRAGER

BALANCE CYLINDER

35342 AUSGLEICHCYLINDER

BALANCED

* 9888 AUSGEGLICHENES RUDER (*UAE*)

BALANCED BEAM

7978 WAAGEBALKEN

BALANCED BEAM SENSING DEVICE

7979 DRUCKWAAGE
(*DRUCKDIFFERENZFUEHLER*)

BALANCED CONTROL SURFACE

8803 AUSGEGLICHENES RUDER

BALANCED GYRO

10160 AUSGEWOGENER KREISEL (*RAHMEN*)
10161 AUSGEWUCHTETER KREISEL (*LAEUFER*)
10162 KRAEFTEFREIER KREISEL (*F#*)

BALANCE DISK

31812 WUCHTSCHIEBE

BALANCED MODULATOR

8869 GEGENTAKTMODULATOR

BALANCED RELIEF VALVE

5805 RUECKDRUCKFREIES UEBERDRUCKVENTIL

BALANCED SPOOL VALVE

7358 RUECKDRUCKFREIER STEUERSCHIEBER

BALANCED SURFACE

* 9870 AUSGEGLICHENES RUDER

BALANCED TWIN FEEDER

4767 SYMMETRISCHE
ZWEIDRAHTSPEISELEITUNG

BALANCE ON HAND

-->909 IST /DAS = (*ZDV 30/41*)

BALANCE PIPE

7452 AUSGLEICHRÖHR

BALANCE PISTON

34013 AUSGLEICHKOLBEN
0204 SCHUBAUSGLEICHKAMMER (*TRIEBWERK
250-C208*)

BALANCE RELIEF VALVE

0159 DRUCKAUSGLEICHVENTIL

BALANCE SEAL

14687 AUSWUCHTDICHTUNG

BALANCE SPRING

20468 AUSGLEICHFEDER

BALANCE STATION ZERO

1057 STATION NULL (*FUER
SCHWERPUNKTRECHNUNG*)

BALANCE TAB

0301 AUSGLEICHRUDER

BALANCE TO

12743 AUSWIEGEN (*RAHMEN*)
12744 AUSWUCHTEN (*KREISELLAEUFER*)

BALANCE-TO-UNBALANCE TRANSFORMER

6032 SYMMETRIERUEBERTRAGER

BALANCE WEIGHT

2222 AUSGLEICHGEWICHT

BALANCE WEIGHT RING

34015 WUCHTRING

BALANCING BOLT

30871 WUCHTSCHRAUBE

BALANCING DIAGRAM

31813 WUCHTDIAGRAMM
31814 WUCHTZEICHNUNG

BALANCING LAND

12430 AUSWUCHTSTEG

BALANCING MACHINE

12431 AUSWUCHTMASCHINE

BALANCING PLUG

12432 AUSWUCHTSTOPFEN

BALANCING POTENTIOMETER

28955 AUSGLEICHPOTENTIOMETER
8510 MISCHPOTENTIOMETER

BALANCING SPRING

6494 AUSGLEICHFEDER

BALANCING TAB

* 9871 AUSGLEICHRUDER

BALANCING WASHER

31815 WUCHTSCHIEBE

BALANCING WEIGHT

33689 WUCHTGEWICHT

BALEOUT (UK)

19033 NOTABSPRUNG

BALKED LANDING

15786 DURCHSTARTEN /DAS =

BALL

5451 LIBELLE (*WENDEZEIGER*)

BALL-AND-CAGE ERECTION SYSTEM

10163 KUGELAUFRICHTSYSTEM (*KREISEL*)

BALL AND DISK INTEGRATOR

28958 KUGELINTEGRIERER

BALLAST

* 23824 BALLAST

BALLAST TANK

* 9872 BALLASTTANK

BALLAST TUBE

* 28957 STROMREGELROEHRE
* 28958 WIDERSTANDSLAMPE

BALL-BANK INDICATOR

* 7453 LIBELLE (*WENDEZEIGER*)

BALL BEARING

* 20988 KUGELLAGER

BALL BEARING FLANGE

31816 KUGELLAGERFLANSCH

BALL BEARING SET

2223 KUGELLAGERSATZ

BALL CARRIAGE

7981 KUGELWAGEN

BALL ERECTOR

10164 KUGELAUFRICHTER (*KREISEL*)

BALL HEAD

30872 FLIEHGEWICHTBAUGRUPPE (*WOODWARD-
REGLER*)

BALL HOUSING

0012 KUGELBOLZENGEHAUSE (*TRIEBWERK RB
180*)
31817 KUGELGEHAUSE

BALLISTIC COEFFICIENT

* 11483 BALLISTISCHER KOEFFIZIENT

BALLISTIC COMPUTATION

37535 BALLISTISCHE BERECHNUNG

BALLISTIC CONDITION

* 11484 BALLISTISCHE BEDINGUNG

BALLISTIC CORRECTION

* 3588 BALLISTISCHE KORREKTUR

BALLISTIC CURVE

* 11485 BALLISTISCHE KURVE (*FLUGBAHN*)

BALLISTIC DENSITY

* 11486 BALLISTISCHE LUFTWICHTE

BALLISTIC EFFICIENCY

* 11487 BALLISTISCHER WIRKUNGSGRAD

BALLISTIC EQUATION

37538 BALLISTISCHE GLEICHUNG

BALLISTIC MISSILE

* 11488 BALLISTISCHER FLUGKOEPPER

BALLISTICS

* 11489 BALLISTIK

BALLISTICS COMPUTER 3584 BALLISTIKRECHNER	BAND SWITCH DRIVE MOTOR 1369 MOTOR FUER FREQUENZBANDUMSCHALTUNG	BAROSTATIC TIME RELEASE UNIT 37338 BAROSTATISCHES AUSLOESEZEITWERK (SCHLEUDERSITZ)
BALLISTICS SECTION 19034 BALLISTIKTEIL	BANDWIDTH * 7454 BANDBREITE	BAROTHERMOGRAPH * 17146 BAROTHERMOGRAPH
BALLISTIC TEMPERATURE * 11480 BALLISTISCHE LUFTTEMPERATUR * 11491 BALLISTISCHE TEMPERATUR	BANG-BANG PICKOFF 12745 ZWEIPUNKTABGRIF	BARRAGE JAMMING * 28959 * BREITBANDSTOEREN (ELOKA)ZDV 50/100
BALLISTIC TRAJECTORY * 11492 BALLISTISCHE FLUGBAHN	BANJO 30875 RINGSTUTZEN	BARREL 7357 ARBEITSZYLLINDERMANTEL (FAHRWERK) 5806 HUELSENWOELBUNG (ERMETO- ROHRVERBINDER) * 1068 ROHR (WAFFEL)
BALLISTIC VEHICLE 21505 BALLISTISCHES FAHRZEUG	BANJO BOLT 33690 * HOHLSCHRAUBE (DIN 7623, 1970)	BARREL ASSEMBLY 37338 ROHR (WAFFEL) ==>804 ROHRWAFFENBAUGRUPPE
BALLISTIC WAVE * 11493 KOPFWELLE	BANJO CONNECTION 30876 SCHWENKVERSCHRAUBUNG	BARREL BUFFER BODY ASSEMBLY 7458 ROHRPUFFERGEHAEUSE (WAFFEN)
BALLISTIC WIND * 11494 BALLISTISCHER WIND	BANJO FILLAR 33691 * HOHLSCHRAUBE (DIN 7623, 1970)	BARREL BUFFER GROUP 7459 ROHRPUFFERUNG (WAFFEN)
BALLISTITE * 11495 BALLISTIT (INC/INGL - PULVER)	BANJO POST 30877 * HOHLSCHRAUBE (DIN 7623, 1970)	BARREL ENGINE * 10813 TAUMELSCHEIBENMOTOR
BALL JOINT 20489 KUGELGELENK	BANK * 9879 QUERLAGE * 9880 SCHRAEGLAGE	BARREL EROSION GAGE 7460 KALIBERLEHRE (WAFFEN)
BALLONET * 9873 GASZELLE (LUFTSCHIFF)	BANK-AND-PITCH INDICATOR 15797 KREISELHORIZONT	BARREL EXTENSION GROUP 7462 VERSCHLUSSHUELSE, VOLLSTAENDIG (WAFFEL)
BALLOON 22730 BALLON	BANK-AND-TURN INDICATOR * 15149 WENDEZEIGER	BARRELLING * 17886 TROMMELN /DAS = (FERTIGUNG)
BALLOON ASCENT 17138 BALLONAUFGANG	BANK ANGLE 37537 QUERNEIGUNGSWINKEL	BARREL LOCKING SPRING 7463 ROHRHALTEFEDER (WAFFEN)
BALLOON COVER 22731 BALLONHUELLE	BANK ATTITUDE * 13549 QUERLAGE * 7455 QUERNEIGUNG 13560 SCHRAEGLAGE	BARREL NUT 11171 TONNENMUTTER
BALLOON FABRIC * 9877 BALLONSTOFF	BANKED ATTITUDE * 9886 QUERLAGE * 13551 QUERNEIGUNG * 9887 SCHRAEGLAGE	BARREL PLATING 30879 TROMMELGALVANISIEREN /DAS =
BALLOON FLIGHT 22732 BALLONFAHRT	BANKED TURN 15798 KURVE MIT QUERNEIGUNG	BARREL REFLECTOR 7465 ROHRSPIEGEL (WAFFEN)
BALLOONING * 4581 BALLOONING /DAS =	BANK ERROR 7458 QUERNEIGUNGSFEHLER	BARREL ROLL * 4563 FASSROLLE (KUNSTFLUG)
BALLOON RELEASE AREA 17137 BALLONSTARTPLATZ	BANK TO * 9881 QUERNEIGEN (AUCH: SICH =) * 9882 QUERRUDER GEBEN * 9884 SCHRAEG LEGEN (AUCH: SICH =)	BARREL SUPPORT 37340 KANONENROHRSTUETZE (BORDKANONE)
BALLOON SONDE 17138 BALLONSONDE	BANNER CLOUD * 17139 RAUCHENDER BERG (WOLKENFORM)	BARRETTE * 36133 KURZBALEN (FLUGPLATZBEFEUERUNG)
BALLOON TO * 9874 BALLON FAHREN * 9875 LANDEAUFTRIEB HABEN * 9876 SPRINGEN (FLUGZEUG BEI LANDUNG)	BAR 14006 BALKEN	BARRIER MATERIAL * 15789 * SPERRSCHICHTMATERIAL (VERPACKUNG) (DIN 53405 T2 1988)
BALL RESOLVER 7982 KUGELKOORDINATENWANDLER	BARBER POLE HAND 0869 ROT-WEISSER ZEIGER	BAR SCALE * 1681 MASSSTABSLASTE
BALL RETAINER 34278 KUGELHALTER 34279 KUGELKAEFIG	BARO-CORRECTED ALTITUDE 37538 BERICHTIGTE DRUCKHOEHE (METEOROLOGIE)	BAR SCAN 8514 ABTASTEBENE
BALL ROOT 30873 KUGELFUSS (TURBINENSCHAUFEL)	BAROGRAM * 17141 BAROGRAMM	BAR STOCK 30878 STANGENMATERIAL
BALL SCREW 31818 KUGELROLLSPINDEL	BAROGRAPH * 17140 BAROGRAPH	BAR TACK 4996 STOPFNAHT
BALL SCREW ACTUATOR 0013 SCHUBDUESEN-KUGELUMLAUFSPINDEL (TRIEBWERK RB 180) 31820 STELLTRIEB MIT KUGELROLLSPINDEL	BARO-INERTIAL ALTITUDE 1000 INS-BERICHTIGTE DRUCKHOEHE	BASEBALL PARACHUTE 4997 BASEBALLFALLSCHIRM
BALL SCREW JACK 31821 KUGELROLLSPINDEL	BAROMETER * 17142 * BAROMETER	BASE CIRCLE 30880 GRUNDKREIS (VERZAHNUNG)
BALL SHAFT 0014 KUGELBOLZEN (TRIEBWERK RB 180) 31818 KUGELGELENKWELLE	BAROMETRIC ALTIMETER * 30198 * BAROMETRISCHES HOEHENMESSGERAET	BASE ELECTRODE 4769 BASIS (TRANSISTOR)
BALL SOCKET 12433 KUGELPFANNE	BAROMETRIC ALTITUDE 7983 DRUCKHOEHE (METEOROLOGIE)	BASE FUZE * 11487 BODENZUENDER
BALL TURRET * 9878 BODENWANNE	BAROMETRIC ALTITUDE TRANSDUCER * 7984 DRUCKHOEHENGEBER (METEOROLOGIE)	BASE LEG * 7465 BASISTEIL (DER PLATZRUNDE)
BALL VALVE 20989 KUGELVENTIL	BAROMETRIC FUEL CONTROL 10612 BAROMETRISCHE KRAFTSTOFFREGELUNG * 10611 BAROMETRISCHER KRAFTSTOFFREGLER	BASE LINE * 18479 BASIS (PHOTOGRAMMETRIE)
BALUN (BALANCED/UNBALANCED) * 6633 SYMMETRISCHERUEBERTRAGER	BAROMETRIC PRESSURE * 7985 BAROMETRISCHER DRUCK	BASELINE CONFIGURATION (US) ==>909 AUSGANGSBAUZUSTAND ==>909 GRUNDKONFIGURATION 37806 KONSTRUKTIONSNULLSTAND
BALUN-TRANSFORMER 6634 SYMMETRISCHERUEBERTRAGER	BAROMETRIC PRESSURE CONTROL (BPC) 12434 BAROMETRISCHER DRUCKREGLER	BASE LINE DOCUMENTATION 37804 KONSTRUKTIONSNULLSTANDDOKU- MENTATION
BANANA GAGE * 17895 BANANENLEHRE	BAROMETRIC PRESSURE GRADIENT * 17144 BAROMETRISCHER DRUCKGRADIENT	BASE MAP * 28960 BASISKARTE (UNTERLAGE FUER UEBERDRUCKE)
BAND 34016 DECKBAND (LEITKRANZ)	BAROMETRIC REFERENCE PRESSURE 37539 BAROMETRISCHER BEZUGSDRUCK	BASE MERIDIAN 7988 BEZUGSMERIDIAN
BAND-FOLLOW-UP SWITCH 1367 FREQUENZBANDFOLGESCHALTER	BAROMETRIC TENDENCY * 17145 LUFTDRUCKTENDENZ	BASE OF CONTROL STICK 6506 STEUERKNUEPPELFUSS
BANDING 30874 STREIFENBILDUNG (LAGER)	BAROMETRIC TIME RELEASE UNIT 4095 BAROMETRISCHES AUSLOESEZEITWERK	BASE OF TRAJECTORY * 11499 ABGANGSEBENE (BALLISTIK)
BANDPASS * 19036 DURCHLAASSBEREICH	BARORESISTOR 7457 LUFTDICHTGEBER	BASE OF VERTICAL STABILIZER 6533 SEITENFLOSSENWURZEL
BANDPASS FILTER * 19037 BANDFILTER * 14005 BANDPASS	BAROSTAT 13592 BAROSTAT	BASE OPERATIONS 19040 FLUGABFERTIGUNG

BASE PITCH
35891 EINGRIFFSTEUERUNG (ZAHNRAD)

BASEPLATE
4998 GRUNDPLATTE (ZENTRALVERSCHLUSS) (FALLSCHIRM)

BASE SUPPLY
-->909 NACHSCHUBEINHEIT (AUF EINEM FLIEGERHORST)
19041 NACHSCHUBSTAFFEL (AUF EINEM FLIEGERHORST)

BASE SUPPLY OFFICER (BSO)
* 0526 NACHSCHUBOFFIZIER

BASE TURN
* 33984 WENDEKURVE

BASE TURN-ROUND TIME (BTRT)
31823 BODENSTANDZEIT ZWISCHEN ZWEI EINSATZEN

BASIC AIRSPEED (BAS)
* 13146 AUSGANGSFLUGGESCHWINDIGKEIT

BASIC BLADE ANGLE SETTING
3478 BLATTWINKELGRUNDEINSTELLUNG (HUBSCHRAUBER)

BASIC CATALOG
0528 GRUNDAUSGABE EINES KATALOGS

BASIC CODE
* 19045 GRUNDCODE

BASIC COVER
* 18480 LUFTBILDERSTERFANGUNG

BASIC DEAD RECKONING
* 18258 KOPPELN /DAS = (BEI UNBEKANNTEM WIND)

BASIC DESIGN
14668 GRUNDENTWURF
14670 GRUNDKONSTRUKTION

BASIC DIAMETER
30881 NENN DURCHMESSER

BASIC DIMENSION
30882 NENNMASS

BASIC DRY RATING
* 10614 NENN SCHUB OHNE ZUSATZEINSPRITZUNG

BASIC ENGINE
14671 GRUNDTRIEBWERK

BASIC FLOATING FRAME
14672 BEWEGLICHER SCHUBMESSGRUNDRAHMEN

BASIC FLYING TRAINING
* 30199 FLIEGERISCHE GRUNDAUSBILDUNG

BASIC FLYING TRAINING (F*)
* 30200 FLIEGERISCHE GRUNDAUSBILDUNG DER LUFTFAHRZEUGFUHRER

BASIC INFORMATION
24118 GRUNDLEGENDE INFORMATIONEN (FLUGABFERTIGUNGSDIENST)

BASIC LIFE JACKET
37341 GRUNDWESTE (SCHWIMMWESTE)

BASIC PATCH
34645 NORMALFLUCKEN

BASIC PILOT TRAINING
* 30201 FLIEGERISCHE GRUNDAUSBILDUNG DER LUFTFAHRZEUGFUHRER

BASIC PRESSURE ALTITUDE
16259 INSTRUMENTENFEHLERFREIE DRUCKHOEHE

BASIC SPECIFICATION
14673 GRUNDSPEZIFIKATION

BASIC TIMING CIRCUIT
8515 TAKTgeber

BASIC TIMING FREQUENCY
8518 GRUNDFREQUENZ

BASIC TOOTH THICKNESS
33692 * ZAHNDICKE IN DER WAEZBAHN (DIN 887, 1986)

BASIC WEIGHT
* 22373 * GRUNDMASSE (DIN 9020 T2 1983)
* 22374 * STANDARDBETRIEBSMASSE (DIN 9020 T2 1983)

BASIC WEIGHT AND BALANCE RECORD
8813 MASSE- UND SCHWERPUNKTNACHWEIS

BASIC WEIGHT CHECK LIST
8814 MASSEPRUEFLISTE

BASIC WING
AT102 FLUEGELKASTEN

BASTING
4899 HEFTEN /DAS =

BAT
23625 SIGNALKELLE

BATCH
25176 * CHARGE

BATCH (UK)
30883 LOS

BATCH FURNACE
17897 KAMMEROFEN

BATCH NUMBER
33693 LOSNUMMER

BATCH QUANTITY (BQ)
31824 LOSGROESSE

BATH TUB
* 8690 WANNE (LUFTFAHRZEUG)

BATHYMETRIC CONTOUR
16758 TIEFENLINIE

BATTERY
19046 BATTERIE

BATTERY BUS
6646 BATTERIESAMMELSCHIENE

BATTERY BUSBAR
37120 BATTERIESAMMELSCHIENE

BATTERY CART
* 9892 BATTERIEWAGEN
* 9893 GENERATORWAGEN
* 9891 STROMVERSORGUNGSWAGEN

BATTERY CHARGER
-->903 BATTERIELADGERAET

BATTERY CONTACTOR
37121 BATTERIESCHUETZ

BATTERY CONTACTOR CONTROL RELAY
37122 BATTERIESCHUETZ-STEUERRELAIS

BATTERY CRASH SWITCH
37123 BATTERIENOTSCHALTER

BATTERY MAIN OUTPUT CONNECTOR
0810 BATTERIESTECKER A (TORNADO)

BATTERY MODULE
37124 BATTERIEMODUL

BATTERY RACK
37125 BATTERIEEINSCHUBRAHMEN

BATTERY SUMP JAR
12051 BATTERIEELEKTROLYTAUFFANGGEFAESS
14907 ELEKTROLYTAUFFANGGEFAESS

BATTERY SWITCH (REFUELING)
0448 SCHALTER FUER BETANKUNG MIT BATTERIE (TORNADO)

BATTERY TEMPERATURE SENSOR CONNECTOR
0811 BATTERIESTECKER B (TORNADO)

BATTLE MAP
1683 KAMPFRUMKARTE (LUFTWAFFE)

BAULKING PEG
12435 FESTSTELLSTIFT

BAY
* 9894 FELD
* 5501 LAGERABSCHNITT
* 9895 RAUM (LUFTFAHRZEUG)
* 9896 SCHACHT

BAYONET CONNECTOR
34846 VERBINDUNGSTUECK MIT BAJONETVERSCHLUSS (SAUERSTOFFFLASCHE)

BAY SERVICING (UK)
30884 WARTUNG UND PFLEGE IN DER HALLE

BAY SUBDIVISION
5502 LAGERUNTERABSCHNITT

BEACHING GEAR
* 9898 SCHWIMMERWAGEN

BEACON
* 7469 BAKE
* 27061 FUNKFEUER (ZDV 65/351, 1974)
* 27062 LEUCHTFEUER

BEACON ACQUISITION
14008 BAKENERFASSUNG

BEACON BATTERY PACK (BBP)
37343 SENDBATTERIE (FLUGSCHREIBER)

BEACON CODE
27063 SSR-CODE

BEACON CONTROL SLASH
27064 SSR-KONTROLLSTRICH

BEACON COURSE
3565 BAKENKURS

BEACON LIGHT
20752 ZUSAMMENSTOSSWARNLEUCHTE

BEACON MONITOR (CRASH RECORDER)
0926 PRUEFEINRICHTUNG FUER ABWURFPEILSENDER (TORNADO)

BEACON PROCEDURE
27371 SSR-VERFAHREN

BEACON RANGE MONITOR
* 27065 UEBERWACHUNGSGERAET FUER SSR-ENTFERNUNGSANZEIGE

BEACON REFERENCE CAVITY
3590 BAKEN-BEZUGSHOHLRAUMRESONATOR

BEACON SHUTOFF BATTERY
37344 SENDBERABSCHALTBATTERIE (FLUGSCHREIBER)

BEACON TARGET
27369 SSR-ZIEL

BEACON VIDEO
7470 BAKENVIDEOSIGNAL

BEACON VIDEO SIGNAL
7471 BAKENVIDEOSIGNAL

BEAD
0303 SICKE

BEADING
30885 BOERDELN /DAS =

BEADING WIRE
30887 WULSTDRAHT

BEAD, TO
0304 SICKEN

BEAM
24897 BIEGETRAEGER (STATIK)
5863 HEBEL (PHYSIK)
5882 HOLM (LUFTFAHRZEUG)
14011 LICHTSTRAHL
14010 RADARKEULE
14012 * RICHTSTRAHL (ZDV 50/100)
14013 STRAHL
14014 STRAHLUNGSEULE

BEAM ANGLE
7055 STRAHLRICHTUNG

BEAM ANTENNA
7472 RICHTANTENNE

BEAM APPROACH BEACON SYSTEM (BABS)
28962 BABS-SYSTEM

BEAM CAPSTRIP
0305 HOLMGURT

BEAM DEFLECTION TUBE
* 4770 QUERSTEUERROEHRE

BEAM DIVERGENCE
* 36134 STRAHLBREITE (DIVERGENZ)

BEAM FACILITY
16759 LEITSTRAHLANLAGE

BEAM POWER TUBE
* 8815 LEISTUNGSVERSTAERKERROEHRE (MIT ELEKTROENBUENDELUNG)

BEAM-RIDER GUIDANCE
* 11500 LEITSTRAHLENKUNG (FLUGKOEPPER)

BEAM-RIDING MISSILE
* 21508 LEITSTRAHLGELENKTER FLUGKOEPPER

BEAM-SHY
* 16261 LEITSTRAHLSCHUE

BEAM SIGNAL
* 16262 LEITSTRAHLSIGNAL

BEAM SPREAD
* 36135 STRAHLBREITE (DIVERGENZ)

BEAM WEB
20147 STEGBLECH

BEAM WIDTH
* 31618 STRAHLBREITE (MEIST HALBWEITSBREITE)

BEAM WIDTH AT HALF POWER
* 7473 HALBWEITSBREITE

BEAM-WIDTH ERROR
3564 BUENDELUNGSFEHLER

BEARING
3567 FUNKPEILUNG (ZDV 50/100)
33694 LAGERBUCHSE
5503 PEILRICHTUNG
* 7987 RICHTUNG

BEARING ACCURACY
23626 PEILGENAUIGKEIT

BEARING BLEED
31825 LAGERKUEHLUFT
31826 LAGERSPERLUFT

BEARING BOLT
31827 LAGERBOLZEN

BEARING BUSHING
31828 LAGERBUCHSE

BEARING CAGE
34017 LAGERKAEFIG

BEARING CARTRIDGE
7474 LAGEREINSATZBUCHSE

BEARING CHANGE
23627 AENDERUNG DER PEILUNG
23628 PEILSPRUNG (BEI DOPELPEILUNG)

BEARING CIRCUIT
7889 PEILRICHTUNGSMESSSCHALTUNG
7888 RICHTUNGSMESSSCHALTUNG

BEARING CLAMP
8816 LAGERFLANSCH

BEARING CLASS A
27086 PEILUNG KLASSE A

BEARING CLASS B
27067 PEILUNG KLASSE B

BEARING CLASS C
27068 PEILUNG KLASSE C

BEARING CLOSURE RING
2737 LAGERDICHTRING

BEARING COOLING PIPE
36657 LAGERKUEHLEITUNG

BEARING COVER
20470 LAGERDECKEL

BEARING CREEP
30892 LAGERWANDERUNG

BEARING CUP
2735 LAGERAUSSENRING

BEARING DECODER
7991 PEILRICHTUNGSENTSCHLUESSLER
7990 RICHTUNGSENTSCHLUESSLER

BEARING-DISTANCE-HEADING INDICATOR <BDHI>
28239 BDHI-ANZEIGER

BEARING DUAL AMPLIFIER PHD
7992 RICHTUNGSVERSTAERKER

BEARING FACTOR
24589 LOCHLEIBUNGSFAKTOR

BEARING FITTING
AT104 LAGERBESCHLAG

BEARING HOUSING
2226 LAGERGEHAUESE

BEARING INDICATION
7894 PEILRICHTUNGSANZEIGE
7893 RICHTUNGSANZEIGE

BEARING INDICATOR
7995 PEILRICHTUNGSANZEIGER
7995 RICHTUNGSANZEIGER

BEARING INFORMATION
7998 PEILRICHTUNGSINFORMATION
7997 RICHTUNGSINFORMATION

BEARING INNER RING
31830 LAGERINNENRING

BEARING INNER TRACK
31831 LAGERINNENRING

BEARING INNER TRACK FLANGE
31832 LAGERINNENRINGFLANSCH

BEARING INSULATION ASSEMBLY
0300 ISOLIERMANTEL (TRIEBWERK GNOME)

BEARING JOURNAL
12746 GLEITLAGER

BEARING LINE
16263 PEILLINIE

BEARING LINER
30893 LAGERBUCHSE
0374 LAGERTRAEGER (TRIEBWERK T 53)

BEARING LOCATING RING
31833 LAGERHALTERING

BEARING MEASUREMENT
8090 PEILRICHTUNGSMESSUNG
7999 RICHTUNGSMESSUNG

BEARING METER
8002 PEILRICHTUNGSANZEIGER
8001 RICHTUNGSANZEIGER

BEARING OUTER RACE SHIM
34281 PASSSCHEIBE (LAGERAUSSENRING)

BEARING PANEL
31834 LAGERPLATTE

BEARING PLATE
7475 LAGERSCHILD
16264 PEILSCHEIBE

BEARING POINTER
8004 PEILRICHTUNGSZEIGER
28240 PEILZEIGER

BEARING PRESSURE
31835 AUFLAGEDRUCK
31836 LAGERDRUCK

BEARING PUSHER
12438 LAGEREINTREIBER

BEARING RECEIVER
16265 PEILWERTEMPFANGER

BEARING RETAINER
34018 LAGERABSTANDRING
5807 LAGERDECKEL
0015 LAGERSCHILD (SPS TORNADO)

34282 LAGERTRAEGER

BEARING RETAINER RING
6487 LAGERSICHERUNGSRING

BEARING RETAINING COVER
35343 LAGERDECKEL

BEARING RETAINING NUT
31837 LAGERSICHERUNGSMUTTER
8817 LAGERSTELLMUTTER (KEGELLAGER)

BEARING RETAINING PLATE
8818 LAGERHALTEPLATTE
8819 LAGERHALTESCHEIBE

BEARING RETAINING RING
34283 LAGERHALTERING

BEARING RING FLANGE
31838 LAGERRINGFLANSCH

BEARING RING SPACER
34284 LAGERABSTANDRING

BEARING SET CONTROL (PHD)
8005 RICHTUNGSKNOPF

BEARING SETTING KNOB (PHD)
8006 RICHTUNGSKNOPF

BEARING SHAFT
31839 LAGERWELLE
31840 LAGERZAPFEN

BEARING SIGNAL INFORMATION
8008 PEILRICHTUNGSINFORMATION
8007 RICHTUNGSINFORMATION

BEARING SLEEVE
31841 LAGERBUCHSE

BEARING SLEEVE BUSHING
34285 LAGERBUCHSE

BEARING SLEEVE SPACER
34019 LAGERABSTANDBUCHSE
34286 LAGERABSTANDRING

BEARING SPACER
34287 LAGERABSTANDBUCHSE
34288 LAGERABSTANDRING

BEARING SQUEEZE FILM
31843 LAGERDRUCKFILM

BEARING STRESS
24600 LOCHLEIBUNGSDRUCK

BEARING SUPPORT
20471 LAGERBOCK
30894 LAGERTRAEGER

BEARING SUPPORT LINER
0375 LAGERTRAEGER (TRIEBWERK T 53)

BEARING SUPPORT SHAFT
31845 LAGERAUFNAHMEHUELSE

BEARING SURFACE
31846 AUFLAGEFLAECHE
31847 LAGEROBERFLAECHE

BEARING TEMPERATURE GAGE
2229 LAGERTEMPERATURMESSGERAET

BEARING TRANSMITTER
16266 PEILWERTGEBER

BEARING WASHER
30895 LAGERSCHEIBE

BEARING WORKING TEMPERATURE
14878 LAGERBETRIEBSTEMPERATUR

BEAT
* 3583 SCHWEBUNG

BEAT FREQUENCY
* 3576 SCHWEBUNGSFREQUENZ

BEAT FREQUENCY OSCILLATOR <BFO>
* 12437 SCHWEBUNGSSUMMER
* 12438 UEBERLAGERUNGSOSZILLATOR (EMPFANGER)

BEAT GENERATOR
3581 SCHWEBUNGSSUMMER

BEAT NOTE
* 11501 SCHWEBUNGSTON

BEAUFORT SCALE
* 17147 * BEAUFORTSKALA

BECKET (UK)
5000 FUEHRUNGSSCHLAUFE (FALLSCHIRM)

BEDDING
14677 TRAGBILD (VERZAHNUNG)

BED HEIGHT
14678 LADEFLAECHEHOEHE

BEEPER
30896 AKUSTISCHER SIGNALGEBER
34020 DREHZAHLTRIMMSCHALTER (TRIEBWERK)
34021 TRIMMSCHALTER

BEFORE-START CHECK
17899 VORFLUGINSPEKTION

BEFORE-TAKEOFF CHECKLIST
23630 VORSTARTPRUEFLISTE

BEGINNING OF RUNWAY
23631 ANFANG DER PISTE

BEGINNING OF STRESS
25177 * BEANSPRUCHUNGSBEGINN

BEHAVIOR
24899 VERHALTEN

BEHAVIOUR
25561 ==> BEHAVIOR

BELLAMY DRIFT
* 13147 BELLAMY-ABTRIFT

BELL CRANK
20472 UMLENKHEBEL
20473 WINKELHEBEL

BELL CRANK ASSEMBLY
20474 UMLENKUNG

BELLEVILLE WASHER
6303 BELLEVILLE-SCHEIBE

BELL GEAR
30898 GLOCKENRAD

BELLMOUTH
10815 EINLAUFTRICHTER (AM TRIEBWERKPRUEFSTAND)

BELLMOUTH DUCT
5945 LEITUNG MIT GLOCKENFOERMIGEM ENDE

BELLMOUTH HARNESS ASSEMBLY
10816 EINLAUFTRICHTER-MESSGESCHIRR (AM TRIEBWERKPRUEFSTAND)

BELL NOZZLE
21507 GLOCKENDUESE

BELLOWS
5946 ANEROID
28964 AUSDEHNUNGSMANSCHETTE
28985 BALG
28966 BALGEN / DER = (EINER KAMERA)
30899 DRUCKDOSE
30900 FALTENBALG

BELLOWS-AND-STRAP ARRANGEMENT
2779 FALTENBALG

BELLOWS CHAMBER
5947 ANEROIDKAMMER

BELLOWS MATCHING LINKAGE
8009 UEBERTRAGUNGSHEBEL IM DOBENMESSWERK

BELLOWS-TYPE CROSS-IGNITION TUBE
18048 UMZUENDSTUTZEN MIT DEHNUNGSAUSGLEICH

BELLOWS-TYPE PRESSURE SWITCH
6119 ANEROIDBETAETIGTER DRUCKSCHALTER

BELLOW TUBE
0448 ANSCHLUSSZWISCHENSTUECK (SPS TORNADO)

BELLY
* 9899 RUMPFUNTERSEITE

BELLY BAND
* 37807 BAUCHGURT (FALLSCHIRM)
* 9802 RUMPF-TRENNSTELLENABDECKUNG

BELLY LANDING
11152 BAUCHLANDUNG

BELLY LOAD
8820 RUMPPFAUSSENLAST
1082 UNTERFLURLAST

BELLY TANK
0161 RUMPPFAUSSENTANK

BELT FEED LEVER
1083 GURTZUFUEHRUNGSHEBEL

BELT FEED PAWL
8821 GURTZUFUEHRUNGSKRALLE

BELT FEED SLIDE
7478 GURTZUFUEHRUNGSSCHLITTEN (WAFFEN)

BELT FEED SLIDE RETAINER
7477 GURTZUFUEHRUNGSSCHLITTENSCHIENE (WAFFEN)

BELT FURNACE
* 17899 DURCHLAUFOFEN

BELT HOLDING PAWL
7478 GURTHALTEKRALLE (WAFFEN)

BELT OF HIGH PRESSURE
17148 HOCHDRUCKQUERTEL

BENCH
31849 WERKBANK

BENCH-CHECK
* 4434 MESSPLATZPRUEFUNG

BENCH STOCK
* 0532 * HANDVORRAT (ZDV 30/41)

BENCH TEST 1373 WERKSTATTPRUEFUNG	BIAS TRIM ACTUATOR 8822 VORGESPANNTER TRIMMSTELLER	BLADDER TANK 21986 SACKTANK
BENCH TEST LABORATORY (BTL) 37608 WERKSTATTPRUEFLABOR	BIAS VOLTAGE 37512 VORSPANNUNG 30908 WEHNELTSPANNUNG (*)	BLADDER-TYPE TANK 21987 SACKTANK
BEND 16267 KNICK (LEITSTRAHL, KURS)	BICONICAL ANTENNA * 3568 DOPPELKONUSANTENNE	BLADE * 10618 BLATT (PROPELLER, ROTOR) 31858 LAUFSCHAUFEL 10619 SCHAUFEL
BENDING MOMENT 24801 BIEGEMOMENT	BICYCLE GEAR * 9906 EINSPURFABRIKWERK	BLADE ACTUATING BELL CRANK IDLER LINK 33701 VERBINDUNGSSTANGE (LEITSCHAUFELSTELLANLAGE)
BENDING MOMENT AREA 24602 BIEGEMOMENTFLAECHE	BIDIRECTIONAL * 11502 ZWEISEITIG (ANTENNE)	BLADE ANGLE * 10620 BLATTWINKEL (PROPELLER, ROTOR) 10621 SCHAUFELWINKEL (TRIEBWERK)
BENDING STRESS 31850 BIEGEBEANSPRUCHUNG 31851 BIEGESPANNUNG	BIDIRECTIONAL LIGHTS * 23044 ZWEISEITIG STRAHLENDE FEUER	BLADE ASPECT RATIO 14683 SCHAUFELHOEHNVERHAELTNIS (TRIEBWERK) 22734 SCHLANKHEITSGRAD (PROPELLER, ROTOR)
BENDING TEST 24801 BIEGEVERSUCH 24802 FALTVERSUCH (*)	BIGHT 34651 EINFACHER SCHLAG (IN DER AUFZIEH-/ AUSLOESELEINE)	BLADE BACK * 10622 BLATTS AUGSEITE (PROPELLER, ROTOR) 10623 SCHAUFEL AUGSEITE (TRIEBWERK)
BENDING TOOL * 37808 BIEGEWERKZEUG	BI-HEX HEAD BOLT (*) 31855 ZWOELFKANTSCHRAUBE	BLADE BASE * 10624 BLATTWURZEL (PROPELLER, ROTOR) 10625 SCHAUFELFUSS (TRIEBWERK)
BEND TEST 24903 BIEGEVERSUCH 24904 FALTVERSUCH (*)	BI-HEX NUT (*) 31856 ZWOELFKANTMUTTER	BLADE BASE TEMPERATURE 14684 SCHAUFELFUSSTEMPERATUR (TRIEBWERK)
BENTWING (COLLOQUIAL) * 9905 PEILFLUEGELFLUGZEUG	BILLET 30909 KNUEPEL (VORMATERIAL)	BLADE BUTT * 10628 BLATTWURZEL (PROPELLER, ROTOR) 10627 SCHAUFELFUSS (TRIEBWERK)
BERET PARACHUTE (UK) 28967 PILZFALLSCHIRM	BILL OF LADING (BL) 1979 WARENBEGLEITSCHIN	BLADE CAMBER 14685 BLATTWOELBUNG (PROPELLER, ROTOR)
BERNOULLI EFFECT * 8010 BERNOULLI-EFFEKT	BILLOW CLOUD * 17149 WOGENWOLKE	BLADE CASCADE 14686 SCHAUFELGITTER (TRIEBWERK)
BEST ENDURANCE SPEED 24603 OPTIMALE DAUERGESCHWINDIGKEIT 23632 SPARFLUGGESCHWINDIGKEIT	BIMETAL THERMOMETER 17150 BIMETALLTHERMOMETER	BLADE CHORD 35741 BLATTTIEFE (PROPELLER, ROTOR) 35742 BLATTSEHNE (PROPELLER, ROTOR) 14687 SCHAUFELSEHNE (TRIEBWERK) 14688 SCHAUFELTIEFE (TRIEBWERK)
BETWEEN-THE-LENS SHUTTER * 1685 ZENTRALVERSCHLUSS	BIMETAL YOKE 0871 BIMETALLBUEGEL	BLADE CONSTRUCTION 14691 SCHAUFELAUFBAU (TRIEBWERK)
BEVEL DRIVE 31852 KEGELTRIEB	BIN * 0533 LAGERFACH	BLADE COOLANT PASSAGE 14689 SCHAUFELKUEHLLUFTKANAL (TRIEBWERK)
BEVEL DRIVE GEARBOX 21508 KEGELRADGETRIEBE	BIN CARD 0534 LAGERFACHKARTE	BLADE COOLING 14690 SCHAUFELKUEHLUNG (TRIEBWERK)
BEVEL GEAR 30901 KEGELGETRIEBE --> 30906 KEGELRAD (DIN 3971, 1980) --> 30906 KEGELRADGETRIEBE (DIN 3971, 1980) 30903 KEGELTRIEB	BINDER (COLLOQUIAL) * 9907 RADBREMSE	BLADE COOLING FLOW 31859 SCHAUFELKUEHLUFDURCHSATZ (TRIEBWERK)
BEVEL GEARBOX 33697 KEGELRADGETRIEBE 0627 WINKELTRIEB	BINDER'S KNOT 3882 PACKERKNOTEN NR 7 (FALLSCHIRM)	BLADE CORE 35743 BLATTKERN (PROPELLER, ROTOR) 14692 SCHAUFELKERN (TRIEBWERK)
BEVEL GEARBOX CASING 33698 KEGELRADGETRIEBEGEHAUESE	BINDING 5005 EINFASSUNG (FALLSCHIRM)	BLADE CROSS-SECTION AREA 35744 BLATTQUERSCHNITT (PROPELLER, ROTOR) 35745 BLATTQUERSCHNITTFLAECHE (PROPELLER, ROTOR) 14693 SCHAUFELQUERSCHNITT (TRIEBWERK) 14694 SCHAUFELQUERSCHNITTFLAECHE (TRIEBWERK)
BEVEL GEARBOX DRIVE 33699 KEGELRADGETRIEBEANTRIEB	BINDING POST * 1374 KLEMMSCHRAUBE	BLADE DAMPER * 10628 SCHWENKGELENKDAEMPFER (PROPELLER, ROTOR)
BEVEL GEARSHAFT 31853 KEGELRADWELLE	BINDING TAPE 5006 EINFASSBAND (FALLSCHIRM)	BLADE DISTORTION 35748 BLATTVERFORMUNG (PROPELLER, ROTOR) 31809 SCHAUFELVERFORMUNG (TRIEBWERK)
BEVEL GEARSHAFT BUSH 31854 KEGELRADWELLENBUCHSE	BIN LOCATOR CARD 0535 LAGERORTKARTE	BLADE ELEMENT * 10629 BLATTELEMENT (PROPELLER, ROTOR) 10630 SCHAUFELELEMENT (TRIEBWERK)
BEVEL GROOVE WELD 30904 HV-NAHT (SCHWEISSTECHNIK)	BINOMIAL DISTRIBUTION 14678 BINOMIALVERTEILUNG	BLADE ELEMENT APPROACH 14698 EINZELSCHNITTVERFAHREN
BEVEL PINION 30905 KEGELRAD (DIN 3971, 1980) 30906 KEGELRITZEL (*)	BIN ROW 0536 LAGERFACHREIHE	BLADE FACE * 10631 BLATTDRUCKSEITE (PROPELLER, ROTOR) 10632 SCHAUFELDRUCKSEITE (TRIEBWERK)
BEVEL PINION GEAR 33700 KEGELRADWELLE	BIN SUBDIVISION 0538 LAGERFACHUNTERTEILUNG	BLADE FOLDING CRADLE 3509 BLATTSTUETZE (PROPELLER, ROTOR)
BEVEL PINION HOUSING 30907 KEGELRADGEHAUESE	BIOTECHNOLOGICAL * 28968 BIOTECHNISCH * 28969 ERGONOMISCH	BLADE FORM 35747 BLATTFORM (PROPELLER, ROTOR) 35748 BLATTPROFIL (PROPELLER, ROTOR) 31862 SCHAUFELFORM (TRIEBWERK) 31863 SCHAUFELPROFIL (TRIEBWERK)
BEVEL TO 0308 ABFASEN	BIOTECHNOLOGY * 28870 BIOTECHNIK * 28871 * ERGONOMIE	BLADE FORWARD EDGE 35749 BLATTVORDERKANTE (PROPELLER, ROTOR) 14697 SCHAUFELEINTRITTSKANTE (TRIEBWERK)
BEZEL 0870 FRONTRING (LUFTFAHRZEUGINSTRUMENTE) 37345 HALTERING	BIPLANE * 9908 DOPPELDECKER	BLADE FREQUENCY 35750 BLATTFREQUENZ (PROPELLER, ROTOR) 31864 SCHAUFELEIGENFREQUENZ (TRIEBWERK) 31865 SCHAUFELFREQUENZ (TRIEBWERK)
BI-ANODES MAGNETRON 3577 ZWEISCHLITZMAGNETRON	BIPOLAR GENERATOR 8517 BIPOLARER IMPULSGENERATOR	BLADE HEIGHT 14699 SCHAUFELHOEHE (TRIEBWERK)
BIAS 3118 GITTERVORSPANNUNG	BIPOLAR STRETCHER 8518 IMPULSDEHNUNGSSTUFE	BLADE INCIDENCE 14698 SCHAUFELEINSTELLWINKEL (TRIEBWERK)
BIAS CONSTRUCTED DRAG PRODUCING SURFACE 5002 SCHRAEGSCHNITTWIDERSTANDSFLAECHE (FALLSCHIRM)	BIPROPELLANT * 11503 BITREIBSTOFF	BLADE INNER WALL 31866 SCHAUFELINNENWAND (TRIEBWERK)
BIAS CONSTRUCTION 5003 SCHRAEGSCHNITTBAUART (FALLSCHIRM)	BISTABLE MULTIVIBRATOR * 6983 BISTABILER MULTIVIBRATOR	
BIAS CUT 34647 SCHRAEGZUSCHNITT (FALLSCHIRM)	BITE * 23046 ERFASSTE LUFTMASSE (PRO PROPELLERUMDREHUNG)	
BIAS REGULATOR 37346 VORSPANNUNGSREGLER	BITE BOARD 0512 EIGENPRUEFKARTE	
BIAS SEAM 34648 DIAGONALNAHT (FALLSCHIRM) 34649 QUERNAHT (FALLSCHIRM) 34650 SCHRAEGNAHT (FALLSCHIRM)	BITE CIRCUIT 36669 EIGENPRUEFKREIS	
BIAS SPRING 3117 VORSPANNUNGSFEDER	BITE PANEL 0628 EIGENPRUEFSCHALTAFEL	
	BITE TO * 23048 LUFT ERFASSEN (PROPELLER)	
	BLACKENING SALT 30910 BRUENERSALZ	
	BLACKOUT 30911 FUNKAUSFALL 25179 * GESAMTAUSFALL	

BLADE INSERT 31667	SCHAUFELINSATZ (TRIEBWERK)	BLADE ROOT SOCKET 28976	BLATTWURZELBESCHLAG (PROPELLER, ROTOR)	BLADE TIP SHAKE 13555	WURZELSPIEL (AN DER SCHAUFELSPITZE GEMESSEN) (TRIEBWERK)
BLADE LAG DAMPER 3350	SCHWENKGELENKDAEMPFER (PROPELLER, ROTOR)	28977	BLATTWURZELFUTTER (PROPELLER, ROTOR)	BLADE TIP SPEED 35762	BLATTSPIZENGESCHWINDIGKEIT (PROPELLER, ROTOR)
BLADE LEADING EDGE 35751 14700	BLATTVORDERKANTE (PROPELLER, ROTOR) SCHAUFELNTRITTSKANTE (TRIEBWERK)	BLADE ROW 12439 12440	SCHAUFELKRANZ (TRIEBWERK) SCHAUFELREIHE (TRIEBWERK)	14719	SCHAUFELSPITZENGESCHWINDIGKEIT (TRIEBWERK)
BLADE LOADING * 10634	BLATTFLAECHEBELASTUNG (PROPELLER, ROTOR)	BLADE SECTION * 10638 * 10637 10640 10639	BLATTPROFIL (PROPELLER, ROTOR) BLATTQUERSCHNITT (PROPELLER, ROTOR) SCHAUFELPROFIL (TRIEBWERK) SCHAUFELQUERSCHNITT (TRIEBWERK)	BLADE TIP WOBBLE 17902	WURZELSPIEL (AN DER SCHAUFELSPITZE GEMESSEN) (TRIEBWERK)
10635	SCHAUFELBELASTUNG (TRIEBWERK)	BLADE SERRATION 35757	ZAHNPROFIL AM SCHAUFELFUSS (TRIEBWERK)	BLADE TO 35740	BESCHAUFELN (TRIEBWERK)
BLADE LOCKING PLATE 33702	SCHAUFELSICHERUNGSBLECH (TRIEBWERK)	BLADE SHANK * 10641 10642	BLATTSCHAFT (PROPELLER, ROTOR) SCHAUFELSCHAFT (TRIEBWERK)	BLADE TORQUE BALANCING 3479	BLATTAUSSWUCHTEN (PROPELLER, ROTOR)
BLADE LUG 14702	SCHAUFELANSATZ (TRIEBWERK)	BLADE SHELL 14710	SCHAUFELWANDUNG (TRIEBWERK)	BLADE TRACK * 10651 10652	BLATTSPUR (PROPELLER, ROTOR) SCHAUFELSPUR (TRIEBWERK)
BLADE MEAN RADIUS 35752	MITTLERER BLATTRADIUS (PROPELLER, ROTOR)	BLADE SHELL TEMPERATURE 14711	SCHAUFELWANDTEMPERATUR (TRIEBWERK)	BLADE TRACKING 28978	BLATTSPURAUFNAHME (PROPELLER, ROTOR)
22735	MITTLERER PROPELLERBLATTHALBMESSE (PROPELLER, ROTOR)	BLADE SHROUD 31877	SCHAUFELDECKBAND (TRIEBWERK)	28979	BLATTSPURJUSTIERUNG (PROPELLER, ROTOR)
35753	MITTLERER PROPELLERBLATTRADIUS (PROPELLER, ROTOR)	BLADE SHROUD PLATE 30617	SCHAUFELDECKPLATTE (TRIEBWERK)	28980	BLATTSPURPRUEFUNG (PROPELLER, ROTOR)
15150	MITTLERER SCHAUFELHALBMESSE (TRIEBWERK)	BLADE SLAP 21998	BLATTSPIZENGERAUESCH (PROPELLER, ROTOR)	BLADE TRAILING EDGE 35763 14720	BLATTINTERKANTE (PROPELLER, ROTOR) SCHAUFELAUSTRITTSKANTE (TRIEBWERK)
35754	MITTLERER SCHAUFELRADIUS (TRIEBWERK)	BLADE SLAP NOISE 21999	BLATTSPIZENGERAUESCH (PROPELLER, ROTOR)	BLADE TWIST 3356 35784	BLATTVERWINDUNG (PROPELLER, ROTOR) SCHAUFELVERWINDUNG (TRIEBWERK)
BLADE MIDCHORD PORTION 14703	SCHAUFELMITTSEHNENTEIL (TRIEBWERK)	BLADE SOLIDITY 14712	SCHAUFELTEILUNGSVERHAELTNIS (TRIEBWERK)	BLADE WALL TEMPERATURE 14721	SCHAUFELWANDTEMPERATUR (TRIEBWERK)
BLADE MIDCHORD REGION 14704	SCHAUFELMITTSEHNENTEIL (TRIEBWERK)	BLADE SOLIDITY RATIO 14713	SCHAUFELTEILUNGSVERHAELTNIS (TRIEBWERK)	BLADE WETTED AREA 14722	BENETZTE SCHAUFELFLAECHE (TRIEBWERK)
BLADE MIDSPAN 31868	SCHAUFELMITTE (TRIEBWERK)	BLADE SPACE CHORD RATIO 14714	SCHAUFELTEILUNGSVERHAELTNIS (TRIEBWERK)	BLADE-WIDTH RATIO * 10653 10654	BLATTSTRECKUNG (PROPELLER, ROTOR) SCHAUFELSTRECKUNG (TRIEBWERK)
BLADE MIDSPAN CHORD 31869	SEHNE IN SCHAUFELMITTE (TRIEBWERK)	BLADE SPAN 14715	SCHAUFELHOEHE (TRIEBWERK)	BLADING 14723	BESCHAUFELUNG (TRIEBWERK)
BLADE NECK * 10638 35892	BLATTSCHAFT (PROPELLER, ROTOR) SCHAUFELHALS (TRIEBWERK)	BLADE SPAN AXIS * 10643 10644	BLATTACHSE (PROPELLER, ROTOR) SCHAUFELACHSE (TRIEBWERK)	BLADING SPECIFICATION 31880	BESCHAUFELUNGSDATEN (TRIEBWERK)
BLADE NUMBER 31870 31871	SCHAUFELNUMMER (TRIEBWERK) SCHAUFELZAHL (TRIEBWERK)	BLADE SPEED 31878	SCHAUFELUMFANGSGESCHWINDIGKEIT (TRIEBWERK)	BLANK 31891 36344 * 37610	BLINDVERSCHLUSSTEIL ROHTEIL SCHNITTEIL
BLADE OVERLAP 3352	UEBERSCHNEIDUNG DER BLATTKREISE (PROPELLER, ROTOR)	BLADE STALL * 10645 10646	STROEMUNGSABRISS AM BLATT (PROPELLER, ROTOR) STROEMUNGSABRISS AN DER SCHAUFEL (TRIEBWERK)	BLANK ANGLE 33703	* KOPFKEGELWINKEL (KEGELRADVERZAHNUNG) (DIN 867, 1986)
BLADE PIN 14705	SCHAUFELSTIFT (TRIEBWERK)	BLADE STATION * 10648 * 10647	BLATTSTATION (PROPELLER, ROTOR) BLATTVERMESSUNGSSTATION (PROPELLER, ROTOR)	BLANK COVER 30918	BLINDDECKEL
BLADE PIN BORE 14706	SCHAUFELSTIFTBOHRUNG (TRIEBWERK)	10650 10649	SCHAUFELSTATION (TRIEBWERK) SCHAUFELVERMESSUNGSSTATION (TRIEBWERK)	BLANK DIAMETER 30919	ROHLINGSDURCHMESSER
BLADE PIN RETAINING PLATE 23047	SCHAUFELSTIFTHALTBLECH (TRIEBWERK)	BLADE STEM 35758 12441	BLATTSCHAFT (PROPELLER, ROTOR) SCHAUFELSCHAFT (TRIEBWERK)	BLANKING 5007	ABDECKUNG
BLADE PIN RETAINING RING 23048	SCHAUFELSTIFTSICHERUNGSRING (TRIEBWERK)	BLADE STRUCTURE 35759 14716	BLATTAUFBAU (PROPELLER, ROTOR) SCHAUFELAUFBAU (TRIEBWERK)	BLANK FERRULE 31881	BLINDNIPPEL
BLADE PITCH * 28973 * 28974	BLATTANSTELLUNG (PROPELLER, ROTOR) BLATTANSTELLWINKEL (PROPELLER, ROTOR)	BLADE TEMPERATURE 14717	SCHAUFELTEMPERATUR (TRIEBWERK)	BLANK GORE PARACHUTE (UK) 5008	FEHLBAHNFALLSCHIRM
* 28975 35755	BLATTANSTELLWINKEL BLATTWINKEL (PROPELLER, ROTOR)	BLADE THROAT 13554 35760	ENGSTER SCHAUFELKANALQUERSCHNITT SCHAUFELHALS (TRIEBWERK)	BLANKING * 28992 * 28993	DUNKELSTEUERUNG (ELEKTROENSTRAHLROEHRE) DUNKELTASTUNG (ELEKTROENSTRAHLROEHRE)
BLADE PLUG 14708	SCHAUFELSTIFT (TRIEBWERK)	BLADE TIP 33524 35761 34022 33525	BLATTENDE (TRIEBWERK) BLATTSPIZTE (PROPELLER, ROTOR) LAUFSCHAUFELSPITZE (TRIEBWERK) SCHAUFELSPITZE (TRIEBWERK)	BLANKING ADAPTER 31884	BLINDADAPTER
BLADE RETAINER 30913	SCHAUFELSICHERUNG (TRIEBWERK)	BLADE TIP CLEARANCE 31879	SCHAUFELSPITZENSPIEL (TRIEBWERK)	BLANKING CAP 33704 33705 33706	VERSCHLUSSKAPPE VERSCHLUSSMUTTER VERSCHLUSSSTOPFEN
BLADE RETAINING CLIP 30914	SCHAUFELSICHERUNGSKLAMMER (TRIEBWERK)	BLADE TIP PATH 34023	LAUFSCHAUFELSPITZENBAHN (TRIEBWERK)	BLANKING CONE 30921	BLINDKEGEL
BLADE RETAINING PLATE 36137	LAUFSCHAUFELHALTESCHEIBE	BLADE TIP PLATE 12442	SCHAUFELDECKPLATTE (TRIEBWERK)	BLANKING COVER 31885 31886 12443 33707	BLINDDECKEL BLINDNIPPEL SCHUTZABDECKUNG SCHUTZDECKEL VERSCHLUSSDECKEL
BLADE RETAINING RING 31872 35756	SCHAUFELHALTERING (TRIEBWERK) SCHAUFELSICHERUNGSRING (TRIEBWERK)	BLADE TIP ROCK 14718	WURZELSPIEL (AN DER SCHAUFELSPITZE GEMESSEN) (TRIEBWERK)	BLANKING DIE * 37812 * 37813	AUSSCHNEIDWERKZEUG STANZWERKZEUG
BLADE RING 7480	SCHAUFELRING (TRIEBWERK)	BLADE TIP SECTION 17801	SCHAUFELSPITZENSCHEITEL (TRIEBWERK)	BLANKING FERRULE 31887	BLINDNIPPEL
BLADE ROOT 31873	SCHAUFELFUSS (TRIEBWERK)	BLADE TORQUE BALANCING 3479	BLATTAUSSWUCHTEN (PROPELLER, ROTOR)	BLANKING FLANGE 31888	BLINDFLANSCH
BLADE ROOT BLOCK 14709	SCHAUFELFUSS (TRIEBWERK)	BLADE TRACK * 10651 10652	BLATTSPUR (PROPELLER, ROTOR) SCHAUFELSPUR (TRIEBWERK)	BLANKING GATE 3582	AUSTASTORIMPULS (RADAR)
BLADE ROOT END FITTING 3441	BLATTWURZELANSCHLUSSSTUECK (PROPELLER, ROTOR)	BLADE TRACKING 28978	BLATTSPURAUFNAHME (PROPELLER, ROTOR)	BLANKING NIPPLE 33708	VERSCHLUSSKEGEL
BLADE ROOT FIXING 31874	SCHAUFELFUSSBEFESTIGUNG (TRIEBWERK)	BLADE TWIST 3356 35784	BLATTVERWINDUNG (PROPELLER, ROTOR) SCHAUFELVERWINDUNG (TRIEBWERK)		
BLADE ROOT NECK 31875	SCHAUFELFUSSHALS (TRIEBWERK)	BLADE WALL TEMPERATURE 14721	SCHAUFELWANDTEMPERATUR (TRIEBWERK)		
BLADE ROOY PLATFORM 30915	SCHAUFELFUSSPLATTE (TRIEBWERK)	BLADE WETTED AREA 14722	BENETZTE SCHAUFELFLAECHE (TRIEBWERK)		

BLANKING PANEL		BLEED AIR SERVICES		BLEND IN, TO	
AT102	VERSCHLUSSDECKEL	0629	ABZAPFLUFTANLAGEN	26571	EINGLAETTEN (OBERFLAECHEENBEARBEITUNG)
BLANKING PLATE		BLEED AIR SHUTOFF VALVE		BLEND THE CONTROLS, TO	
12444	ABDECKBLECH	5951	ABZAPFLUFTABSCHERRVENTIL	* 4565	RUDERBETAETIGUNG KOORDINIEREN
14726	ABDECKPLATTE	BLEED AIR SUPPLY DUCT		BLEND, TO	
BLANKING PLUG		0016	ABZAPFLUFT-ANSCHLUSSKRUEMMER (TRIEBWERK RB 199)	30827	ABRUNDEN
33709	ABLASSSCHRAUBE	BLEED AIR SUPPLY SYSTEM		30828	ANGLEICHEN
8824	BLINDSTOPFEN	38672	ABZAPFLUFTANLAGE	30929	AUSEBNEN
8823	VERSCHLUSSSCHRAUBE	BLEED AIR SYSTEM		30930	AUSRUNDEN
31889	VERSCHLUSSSTOPFEN	5952	ABZAPFLUFTANLAGE	30931	GLAETTEN
BLANKING TOOL		BLEED AIR TEMPERATURE		BLIND APPROACH (BA) (NOW: INSTRUMENT APPROACH)	
* 37814	AUSSCHNEIDWERKZEUG	14728	ABZAPFLUFTTEMPERATUR	* 16268	BLINDANFLUG (JETZT: INSTRUMENTENANFLUG)
* 37815	STANZWERKZEUG	BLEED AIR VALVE		BLIND APPROACH BEACON SYSTEM (BABS) (NOW: INSTRUMENT -)	
BLANKING TUBE		36346	ENTLUEFTUNGSVENTIL	* 16761	BLINDANFLUGFUNKFEUERSYSTEM (JETZT: INSTRUMENTENANFLUG-)
31890	BLINDROHR	BLEED BAND		BLIND APPROACH TRAINING (BAT) (NOW: INSTRUMENT APPROACH -)	
BLANK NIPPLE		34292	ABBLASSBAND	* 16269	BLINDANFLUGSCHULUNG (JETZT: INSTRUMENTENANFLUGSCHULUNG)
30920	BLINDNIPPEL	BLEED BELT		BLIND AREA	
BLANK OFF, TO		14729	ABZAPFLUFTSAMMELLEITUNG	23633	TOTE ZONE
* 17903	ABDECKEN	BLEED CHANGE-OVER		BLIND FASTENER	
* 17904	MASKIEREN	12448	LUFTABBLASSUMSCHALTUNG	30932	BLINDBEFESTIGUNGSTEIL
BLANK-OUT SIGNAL		BLEED CONTROL VALVE		BLIND FIRING HANDLE	
3570	AUSTAUSTSIGNAL	0184	ABBLASVENTIL (TRIEBWERK 250-C20B)	13556	HAUPTABZUGSGRIFF
BLANK PLUG		BLEED-DOWN CIRCUIT		BLIND FLIGHT (NOW: INSTRUMENT FLIGHT)	
31882	BLINDSTOPFEN	35893	PNEUMATIKSTEUERUNG (TRIEBWERK ALLISON)	* 28508	BLINDFLUG (JETZT: INSTRUMENTENFLUG)
BLANK, TO		BLEEDER ASSEMBLY		* 28509	INSTRUMENTENFLUG
* 37811	AUSSCHNEIDEN	6259	ENTLUEFTUNGSSCHRAUBE	BLIND FLYING (NOW: INSTRUMENT FLYING)	
BLAST CHAMBER		BLEEDER CHAIN		* 28510	BLINDFLUG (JETZT: INSTRUMENTENFLUG)
* 10655	BRENNKAMMER	26570	BELASTUNGSWIDERSTANDSKETTE	* 28511	INSTRUMENTENFLUG
BLAST DEFLECTOR		BLEEDER RESISTOR		BLIND HOLE	
7491	STRAHLABWEISER	4435	ABLEITWIDERSTAND	12447	SACKLOCH
BLAST FENCE		BLEEDER VALVE		BLIND LANDING (NOW: INSTRUMENT LANDING)	
7462	STRAHLABWEISER	28984	ABBLASVENTIL	* 16274	BLINDLANDUNG (JETZT: INSTRUMENTENLANDUNG)
BLAST GATE		28985	ENTLUEFTUNGSVENTIL	BLIND LANDING SYSTEM (NOW: INSTRUMENT LANDING SYSTEM)	
* 10856	NEBENAUSLASS	BLEED FUEL		14015	BLINDLANDESYSTEM (JETZT: INSTRUMENTENLANDESYSTEM)
BLAST GRAIN		6120	UEBERLAUFKRAFTSTOFF	BLIND NAVIGATION (NOW: INSTRUMENT NAVIGATION)	
* 17805	STRAHLMITTEL	BLEEDING AIR		* 16275	BLINDFLUGNAVIGATION (JETZT: INSTRUMENTENFLUGNAVIGATION)
BLASTING		14730	ABZAPFLUFT (VOM TRIEBWERK)	BLIND POSITION FIXING	
30922	STRAHLEN /DAS - (OBERFLAECHEENBEHANDLUNG)	BLEED LINE		37541	STANDORTBESTIMMUNG OHNE SICHTKONTAKT
BLASTING GALVANOMETER		34026	ABBLASLEITUNG	BLINDPULL GUN PORTABLE DIMPLER	
17151	ZUENDKREISGALVANOMETER	34027	ENTLUEFTUNGSLEITUNG	7056	HANDWARZPISTOLE
BLAST SHIELD		2783	STEUERLEITUNG (*)	BLIND SPEED	
16780	STRAHLABWEISER	BLEED MANIFOLD		* 23834	BLINDGESCHWINDIGKEIT (RADAR)
BLAST TUBE		14731	ABZAPFLUFTFRINGLEITUNG	BLIND SPOT	
5948	BORDKANONENSCHUSSKANAL	BLEED OFFTAK (UK)		* 18276	TOTER WINKEL
BLEACHER		22000	ABZAPFLUFTENTNAHME	* 4568	TOTES BLICKFELD
1686	BLEICHMITTEL	BLEED ORIFICE		BLIND SPOTS	
BLEACHING BATH		20475	ENTLUEFTUNGSOFFNUNG	16277	EMPFANGSSCHATTEN (FLUNK)
1687	BLEICHBAD	BLEED PLUG		BLIND TAKEOFF	
BLEED		20476	ENTLUEFTUNGSSCHRAUBE	* 18278	BLINDSTART
31892	ABBLASUNG	BLEED PORT		BLIND TARGET ACQUISITION	
31893	ABZAPFUNG	8825	ABZAPFANSCHLUSS	37542	ZIELERFASSUNG OHNE SICHTKONTAKT
31894	ENTNAHME	8826	ENTLUEFTUNGSANSCHLUSS	BLIND TRANSMISSION	
BLEED AFTERCOOLING		BLEED REFRIGERATION		24120	BLINDSENDUNG (FLUNK)
14727	ZWISCHENKUEHLUNG DER ABZAPFLUFT	14732	ZWISCHENKUEHLUNG DER ABZAPFLUFT	* 23635	BLINDUEBERMITTLUNG (FERNSCHREIBEN)
BLEED AIR		BLEED SCREW		BLINKER	
30925	ABBLASLUFT	37540	ENTLUEFTUNGSSCHRAUBE	* 9909	BLINKLEUCHE
5949	ABZAPFLUFT (VOM TRIEBWERK)	BLEED SWITCH		BLINKER-FLOW INDICATOR (OXYGEN)	
30926	ZAPFLUFT	36138	ABZAPFLUFTSCHALTER	7484	SAUERSTOFFWAECHTER
BLEED AIR ADAPTER		BLEED, TO		BLINKING LIGHT	
34290	WARMLUFTADAPTER	30823	ABBLASEN	23636	BLINKLEUCHE
34291	ZAPFLUFTADAPTER	* 27450	ABLASSEN	BLIP	
BLEED AIR CONNECTION		30924	ABZAPFEN	* 7485	ECHOZEICHEN (RADAR, SONAR)
12445	ABZAPFLUFTANSCHLUSS	* 27451	ENTLEEREN	BLISTER	
BLEED AIR CONTROL		* 27452	ENTLUEFTEN	* 26574	BLASE
AT102	ABZAPFLUFTREGELUNG	* 27453	UMLEITEN	* 8910	KUPPEL
BLEED AIR DISTRIBUTION		BLEED VALVE		BLISTERING	
AT102	ABZAPFLUFTVERTEILUNG	15152	ABBLASVENTIL	26575	BLASENBILDUNG
BLEED AIR DUCT		7483	ABBLASSVENTIL	BLISTER LIGHT	
36670	ABZAPFLUFTLEITUNG	15153	ABZAPFVENTIL	* 36140	KUPPELLEUCHE (VERSENKTES LUFTFAHRTBODENFEUER)
BLEED AIR DUMP VALVE		3209	ENTLUEFTUNGSVENTIL	BLISTER LIGHT FITTING	
39671	ABZAPFLUFT-ABLASSVENTIL	20477	ENTWAESSERUNGSVENTIL	* 23049	KUPPELLEUCHE (VERSENKTES LUFTFAHRTBODENFEUER)
BLEED AIR FLOW CONTROL VALVE		BLEED VALVE ACTUATOR		BLIZZARD	
20753	ABZAPFLUFTDURCHFLOSSREGLER	32804	ABBLASVENTIL-BETAETIGUNGSSZYLINDER (TRIEBWERK)	* 17152	BLIZZARD
BLEED AIR FUEL LOW-LEVEL WARNING SYSTEM TEST SWITCH		BLEED VALVE INNER RING		BLOCK	
0784	PRUEFSCHALTER FUER ABZAPFLUFTANLAGEN/RUMPTANK- NIEDRIGSTANDWARNUNG (TORNADO)	31896	ABBLASVENTILINNENRING	* 9913	BREMSKLOTZ
BLEED AIR INFLOW CONTROL VALVE		BLEED VALVE OUTER RING			
20754	ABZAPFLUFTDURCHFLOSSREGLER	31897	ABBLASVENTILAUSSENRING		
BLEED AIR MANIFOLD		BLEED VALVE RAM			
34024	ABBLASLUFTSAMMLER	17906	ABBLASVENTILSTELLZYLINDER		
BLEED AIR NONRETURN VALVE		BLENDING ALTITUDE DISPLACEMENT			
36345	ABZAPFLUFT-RUECKSCHLAGVENTIL	6826	ZUGEMISCHTE HOEHE		
BLEED AIR PRESSURE SWITCH		BLENDING ALTITUDE RATE			
5950	ANEROIDUEBERBRUECKUNGSSCHALTER	6827	ZUGEMISCHTE VERTIKALGESCHWINDIGKEIT		

BLOCK ADAPTER 31899 BLOCKADAPTER	BLUEPRINT CRIB 37810 ZEICHNUNGS-AUSGABE	BOMB-BAY DOOR * 11175 BOMBENSCHACHTKLAPPE (LUFTFAHRZEUG)
BLOCK CONSTRUCTION 5009 GERADSCHNITTBAUART (FALLSCHIRM)	B-NUT 12448 UEBERWURFMUTTER	BOMB-BAY TANK * 11178 BOMBENSCHACHTTANK
BLOCK CUT 34852 BLOCKZUSCHNITT (FALLSCHIRM)	BDA 17154 KRAGENWOLKE	BOMB BODY 1108 BOMBENKOEPPER
BLOCK DIAGRAM * 1375 BLOCKSCHALTBILD	BOA CUMULUS * 17155 KRAGENWOLKE	BOMB BUTTON 7481 BOMBENAUSLOESEKNOPF
BLOCKING COVER 8827 BLINDSTOPFEN	BOAT SEAPLANE 15154 FLUGBOOT	BOMB CARRIER * 11179 BOMBENAUFHAENGUNG * 11177 BOMBENFLUGZEUG * 11178 BOMBENSCHLOSS
BLOCKING OSCILLATOR * 4436 SPERRSCHWINGER	BOAT TAIL * 11504 KONISCHER GESCHOSSZAPPEN	BOMB CLUSTER 1107 BOMBENBUENDEL
BLOCKING-OUT 1688 ABDECKEN /DAS = (FOTOGRAFIE)	BOB (*) 20835 SCHWABELSCHEIBE	BOMB CLUSTER ADAPTER 1108 BOMBENBUENDELGERUEST
BLOCKING RECTIFIER 6847 SPERRGLEICHRICHTER	BOBBIN 5012 SPULE 14735 STECKROHR 14736 VERBINDUNGSDICHTHUELSE (*)	BOMB DOOR * 11180 BOMBENKLAPPE (LUFTFAHRZEUG)
BLOCK OF AIRSPACE 23637 LUFTRAUMBLOCK	BOB, TO 30936 SCHWABELN	BOMB FILLER 1109 BOMBENFUELLUNG
BLOCK SAFE 1093 BLOCKSICHER	BOB WEIGHT 12449 FLIEHGEWICHT	BOMB FUZE * 11110 BOMBENZUENDER
BLOCK SEAM 34853 BLOCKNAHT (FALLSCHIRM) 34854 GERADNAHT (FALLSCHIRM)	BODE PLOT * 6828 BODE-DIAGRAMM	BOMB GEAR * 11182 BOMBENAUFHAENGUNG * 11181 BOMBENSCHLOSS
BLOCK TEST * 35894 PRUEFSTANDLAUF	BODKIN 5013 SCHNUERNADEL	BOMB HOOK 1111 BOMBENHAKEN
BLOCK, TO * 9914 BREMSKLOETZE VORLEGEN	BODY 5808 BUCHSENEINSATZ (SCHNELLTRENKUPPLUNG)	BOMBING COMPUTER 8011 BOMBENRECHNER
BLOCK-TO-BLOCK TIME 27838 BLOCKZEIT 23638 FLUGZEIT	BODY-MOUNTED GYRO 10165 KOERPERFEST EINGEBAUTER KREISEL	BOMBING FUNCTION 4329 BOMBENWURFFUNKTION
BLOOM 30933 BLOCK (HUETTENWESEN) 28986 HOF AUF BILDSCHIRM 28987 UEBERSTRAHLUNG AUF BILDSCHIRM	BODY OF DEPLOYMENT BAG 28988 HAUPTTEIL DER INNEREN PACKHUELLE (BREMSSCHIRM) 28989 HAUPTTEIL DES INNEREN VERPACKUNGSSACKES (BREMSSCHIRM)	BOMBING RUN 3125 BOMBENZIELANFLUG
BLOWBACK * 19051 ZURUECKSCHLAGEN /DAS =	BODY SPRAY 0630 MITTLERE BELUEFTUNGSDUESEN (KLIMAAANLAGE)	BOMB INTERFACE SIMULATOR 0927 SONDERWAFFENSIMULATOR (TORNADO)
BLOW-BY * 18052 DURCHBLASEN /DAS = (ZYLINDER)	BODY TURN 34655 DREHUNG DURCH HUEFTEINKNICKEN (FREIFALLSPRUNG)	BOMB RACK 1112 BOMBENSCHLOSS
BLOWER * 19053 GEBLAESE * 7486 VERDICHTER	BOILER (COLLOQUIAL) * 10653 ALTE KISTE (FLIEGERJARGON) * 10654 ALTE MUEHLE (FLIEGERJARGON) * 10655 AUSGELEERTES TRIEBWERK (FLIEGERJARGON)	BOMB RELEASE BUTTON 3121 BOMBENAUSLOESEKNOPF
BLOWHOLE 30934 LUNKER (WERKSTOFFLEHR)	BOLT -- 7803 BOLZEN * 7487 VERSCHLUSS (WAFFE)	BOMB RELEASE CIRCUIT 1113 AUSLOESESTROMKREIS (BOMBENSCHLOSS)
BLOWING SNOW * 17153 * SCHNEETREIBEN /DAS = (ZDV 99/81 T1 1978)	BOLT ASSEMBLY 7488 VERSCHLUSS VOLLSTAENDIG (WAFFE)	BOMB RELEASE LINE (BRL) 28990 BOMBENAUSLOESELINIE
BLOWN PERIPHERY (UK) 5011 KAPPENDURCHSCHLAG (FALLSCHIRM)	BOLT BODY 7489 VERSCHLUSSSTUECK (WAFFE)	BOMB RELEASE POINT 28991 BOMBENAUSLOESEPUNKT
BLOWOFF VALVE 31801 ABBLASVENTIL	BOLT CIRCLE 30938 LOCKKREIS	BOMB RELEASE SAFETY LOCK (BRSL) 0928 TRAGFLUGSICHERHEITSEINRICHTUNG
BLOWOFF VALVE ACTUATOR 0017 ABBLASVENTIL-BETAETIGUNGZYLINDER (TRIEBWERK RB 199)	BOLT GROUP 7490 VERSCHLUSS (WAFFE)	BOMB RUN * 11505 BOMBENZIELANFLUG
BLOWOFF VALVE ACTUATOR SOLENOID 0018 MAGNETVENTIL FUER ABBLASVENTIL- BETAETIGUNGZYLINDER (TRIEBWERK RB 199)	BOLT RETAINER 1089 PATRONENHALTEKLAUE (20 MM KANONE) 34283 SICHERUNGSNAPP	BOMB SELECTOR SWITCH 3122 BOMBENWAHLSCHALTER
BLOWOFF VALVE DRIVE SHAFT 38141 BETAETIGUNGSWELLE FUER ABBLASVENTIL	BOLT SET 31902 SCHRAUBENSATZ	BOMB SHACKLE * 11183 BOMBENSCHAEKEL
BLOWOFF VALVE GUIDE 0019 ABBLASVENTILGLEITRING (TRIEBWERK RB 199)	BOLT SWITCH 6612 SPERRBLOCK (MASCHINENGEWEHR KALIBER 127 MM)	BOMBSIGHT * 28992 ZIELGERAET FUER BOMBEN
BLOWOUT * 10658 FLAMMABRISS (TRIEBWERK)	BOLT SWITCH LOCKING PIN 6613 SCHWERSPANNSTIFT FUER SPERRBLOCK (MASCHINENGEWEHR KALIBER 127 MM)	BOMB SPACING 37544 BOMBENABWURFINTERVALL
BLOWOUT DISK 20756 BERSTSCHIEBE (RAKETENMOTOR)	BOMB AIMING LINE 37543 BOMBENZIELLINIE	BOMB TARGET WIND SCALE 8830 BOMBENWURF-WINDWERTGEBER (ZIELGERAET)
BLOWOUT PATCH 20757 BERSTSCHIEBE	BOMB ARMING CIRCUIT 18054 ENTSICHERUNGSTROMKREIS	BOMB TRAJECTORY 3124 BOMBENFLUGBAHN
BLOW OVERBOARD, TO 14733 ABBLASEN /INS FREIE =	BOMB ARMING SLIDE 19055 ENTSICHERUNGSDRAHTHALTER (BOMBENSCHLOSS)	BONDED SEAL 33711 VERBUNDSTOFFDICHTRING 8831 VERBUNDSTOFFDICHTUNG
BLOWPIPE (COLLOQUIAL) * 10660 STRAHLFLUGZEUG	BOMB ARMING TRIP LEVER 19056 HEBEL ZUM ENTSICHERUNGSDRAHTHALTER (BOMBENSCHLOSS)	BONDING 30940 KLEBEN /DAS = * 7057 MASSEVERBINDUNG
BLOWTORCH (COLLOQUIAL) * 10662 STRAHLFLUGZEUG * 10661 STRAHLTRIEBWERK	BOMB BAY * 11172 BOMBENSCHACHT (LUFTFAHRZEUG)	BONDING CABLE 30941 MASSEKABEL 36347 MASSEVERBINDER
BLOWUP * 18481 VERGROESSERUNG (FOTOGRAFIE)	BOMB BAY * 11173 BOMBENSCHACHT (LUFTFAHRZEUG)	BONDING CLIP 35895 MASSEKLEMME
BLOW UP, TO 1689 VERGROESSERN (FOTOGRAFIE)	BOMB-BAY BIN * 11174 BOMBENSCHACHTBEHAELTER	BONDING JUMPER 5504 BRUECKE 5505 KURZSCHLUSSBUEGEL 0309 MASSEVERBINDER
BLUCKET (BLADE & BUCKET) 13557 ZWEISTOECKIGE SCHAUFEL		BONDING JUMPER LEAD 33712 MASSEKABEL
BLUE BACK 17907 SCHMIRGELLEINEN		BONDING LEAD 33713 MASSEKABEL 7482 MASSEVERBINDER
BLUE-BED, TO 14734 TUSCHIEREN		BONDING LUG 7493 MASSEANSCHLUSSLASCHE

BONDING STRAP		BOOST GAGE		BORING FIXTURE	
12052 MASSEVERBINDER		* 10683 LAEDRUCKMESSER		* 37818 BOHRVORRICHTUNG	
BOOM		BOOST HYDRAULIC PRESSURE		BORING QUILL	
* 8832 AUSLEGER (KRAAN)		20763 HYDRAULISCHER		* 17909 BOHRSTANGE	
* 8815 HOLM (LUFTFAHRZEUG)		20764 KRAFTSTEUERUNGSDRUCK		BOROSCOPE	
* 8833 LEITWERKTRAEGER		20764 HYDRAULISCHER VERSTAERKUNGSDRUCK		31906 --> BORESCOPE	
* 8834 TANKERROHR (LUFTBETANKUNG)		BOOST PRESSURE		BOSS	
BOOM-HELD MICROPHONE		20998 FOERDERDRUCK (KRAFTSTOFFANLAGE)		31620 AUGE (ANGLISS)	
16279 GALGENMIKROFON		20768 KRAFTSTEUERUNGSDRUCK		* 12451 GEWINDAUGE	
BOOMING START		* 20765 LAEDRUCK (TRIEBWERK)		* 23050 NABENWULST (HOLZPROPELLER)	
2236 ANLASSKNALL		20767 VERSTAERKUNGSDRUCK		30943 SCHWEISSSTUTZEN	
BOOM NOZZLE		BOOST PUMP		BOSS COVER	
2787 TANKERROHRMUNDSTUECK		31903 FOERDERPUMPE		31907 BLINDECKEL	
BOOM OPERATOR		31904 ZUSATZPUMPE		BOTTOM CENTER GORE	
2788 BORDTANKWART		BOOST PUMP CONTACTOR		3883 UNTERE MITTELBAHN (FALLSCHIRM)	
BOOM RECEPTACLE		38348 FOERDERPUMPEN-SCHALTRELAIS		BOTTOM CONNECTOR LINK	
28993 BETANKUNGSSTUTZEN (LUFTBETANKUNG)		BOOST PUMP FAIL WARNING SWITCH		3884 UNTERES VERBINDUNGSSTUECK	
BOOM RECEPTACLE AERIAL REFUELING SYSTEM		7058 FOERDERPUMPENWARNSCHALTER		(FALLSCHIRM)	
* 28994 LUFTBETANKUNGSANLAGE MIT		BOOST PUMP LOW-PRESSURE SWITCH		BOTTOM GORE	
BETANKUNGSSTUTZEN		0451 FOERDERPUMPENWARNSCHALTER		3885 UNTERE BAHN (FALLSCHIRM)	
* 28995 LUFTBETANKUNGSSYSTEM MIT		(TORNAO)		BOTTOMING	
TANKERROHR UND BETANKUNGSSTUTZEN		BOOST PUMP NONRETURN VALVE		6534 AUFSETZEN / DAS = (ARBEITSKOLBEN)	
BOOST		36349 FOERDERPUMPEN-RUECKSCHLAGVENTIL		BOTTOM INSIDE LINE	
* 10688 LAEDRUCK		BOOST PUMP PRESSURE SWITCH		3885 UNTERE INNERE FANGLEINE (FALLSCHIRM)	
BOOST CONTROL		8124 FOERDERPUMPENWARNSCHALTER		BOTTOM LAND	
* 10688 LAEDRUCKREGLER		BOOST PUMP SWITCH		30944 ZAHNGRUND (VERZAHNUNG)	
BOOST CYLINDER (BUDDY/BUDDY POD)		38350 FOERDERPUMPENSCHALTER		BOTTOM OF CAM VALLEY	
0450 FOERDERZYLINDER		BOOST RATIO		8507 KURVENSCHIEBENTIEFPUNKT	
(LUFTBETANKUNGSBEHAELTER)		15801 KRAFTVERSTAERKUNGSVERHAELTNIS		BOTTOM PANEL OF DEPLOYMENT BAG	
BOOSTER		BOOST, TO		29005 BODENTEIL DER INNEREN PACKHUELLE	
* 10678 ARBEITSZYLINDER		* 10687 AUFLADEN (KOLBENTRIEBWERK)		(FALLSCHIRM)	
* 10670 BOOSTER		15155 VERSTAERKEN		29006 BODENTEIL DES INNEREN	
20758 KRAFTVERSTAERKER		BOOT		VERPACKUNGSSACKES (FALLSCHIRM)	
* 10689 * STARTTRIEBWERK (ZDV 65/351, 1974)		28999 DICHTBALG		BOTTOM RUDDER	
* 10675 STELLMOTOR		28000 DICHTSTULPE		* 9921 SEITENRUDERAUSSCHLAG NACH UNTEN	
* 10673 * VERSTAERKUNGSLADUNG (ZDV 65/351, 1974)		* 9919 GUMMISCHLAUCHENTEISER		(BEI STEUERWECHSEL)	
* 10671 * ZUENDLADUNG (ZDV 65/351, 1974)		28001 MANSCHEITTE		BOTTOM TURRET	
* 10674 * ZUSATZTRIEBWERK (ZDV 65/351, 1974)		20768 SCHUTZBALG		* 9923 BODENWANNE	
BOOSTER (BSTR)		20768 TOPFMANSCHEITTE		* 9922 BORDWAFFENSTAND AN DER	
* 28998 ZUENDVERSTAERKER		BOOT CLAMP		RUMPFUNTERSEITE	
BOOSTER ACTUATOR		20769 BANDSCHELLE		BOUNCE	
20758 ARBEITSZYLINDER		BOOTSTRAP CIRCUIT		* 9925 SPRUNG (FLUGZEUG BEI LANDUNG)	
20760 KRAFTVERSTAERKER		8920 BOOTSTRAP-SCHALTUNG		BOUNCE, TO	
BOOSTER ASSEMBLY		BOOTSTRAP GENERATOR		* 9924 SPRINGEN (FLUGZEUG BEI LANDUNG)	
20761 KRAFTVERSTAERKER		8519 BOOTSTRAP-GENERATOR		BOUNDARY CONDITIONS	
BOOSTER BOTTLE		BORDER		24804 GRENZBEDINGUNGEN	
* 10678 STARTHILFSRAKETE		* 16762 KARTENRAHMEN (KARTOGRAPHIE) (ZDV 65/351, 1974)		24805 RANDBEDINGUNGEN	
* 10677 STRAHLSTARTHILFE		BORDER-CROSSING AIR TRAFFIC		BOUNDARY DAY MARKING	
BOOSTER COIL		24122 GRENZUEBERSCHREITENDER		23840 UMGRENZUNGSTAGESMARKIERUNG	
* 10679 ANLASSZUENDSPULE		LUFTVERKEHR		BOUNDARY FRICTION	
BOOSTER DIODE		BORDER-CROSSING DOCUMENT		* 10687 GRENZREIBUNG	
3572 SCHALTDIODE		24123 GRENZUEBERTRITTPAPIER		* 10686 KRITISCHE REIBUNG	
BOOSTER ENGINE		BORDER-CROSSING POINT		BOUNDARY LAYER	
* 12450 ZUSATZTRIEBWERK		24124 GRENZUEBERGANGSSTELLE		* 13150 GRENZSCHICHT	
BOOSTER ENGINE CUT OFF (BECO)		BORDER SPACE (OF A CHART)		BOUNDARY LAYER BLEED	
33714 ZUSATZTRIEBWERK AUSGESCHALTET		15763 RAHMENBREITE (KARTOGRAPHIE)		12452 ABZAPFLUFT FUER	
BOOSTER LEADS FOR DELAYED ACTION		BORDER VIOLATION		GRENZSCHICHTBEEINFLUSSUNG	
1115 MV-ZUENDKANAL		23638 GRENZVERLETZUNG		BOUNDARY LAYER BLEEDOFF	
BOOSTER LEADS FOR INSTANTANEOUS ACTION		BORE		15158 GRENZSCHICHTABBLASUNG	
1116 OV-ZUENDKANAL		* 7495 ROHRSEELE		BOUNDARY LAYER CONTROL	
BOOSTER MAGNETO		BORE BRUSH		* 2623 GRENZSCHICHTBEEINFLUSSUNG	
* 10680 ANLASSMAGNETZUENDER		7496 ROHRBUERSTE		BOUNDARY LAYER COOLING	
BOOSTER MOTOR		BORESAFE FUZE		15159 GRENZSCHICHTKUEHLUNG	
* 10682 ARBEITSZYLINDER		* 11508 * ROHRSICHERER ZUENDER (ZDV 65/351, 1974)		BOUNDARY LAYER DISPLACEMENT THICKNESS	
* 10681 STELLMOTOR		BORESCOPE		31903 GRENZSCHICHTVERDRAENGUNGSDICKE	
BOOSTER PUMP		30942 ENDOSKOP		BOUNDARY LAYER EFFECT	
* 28997 FOERDERPUMPE		BORESCOPE BLANK		31909 GRENZSCHICHTEFFEKT	
* 28998 LAEDRUCKPUMPE		0020 ENDOSKOPIEROEFFNUNGSVERSCHLUSS		BOUNDARY LAYER FENCE	
0272 TANKPUMPE (TRIEBWERK AB 199)		(TRIEBWERK AB 199)		13151 GRENZSCHICHTZAUN	
BOOSTER PUMP FAIL PRESSURE SWITCH		BORESCOPE BOSS		BOUNDARY LAYER FRICTION	
8121 FOERDERPUMPENWARNSCHALTER		0021 ENDOSKOPHALTEFLANSCH (TRIEBWERK AB 199)		19058 GRENZSCHICHTREIBUNG	
BOOSTER PUMP FUEL DISCHARGE LINE		BORESIGHT		BOUNDARY LAYER THICKNESS	
6122 FOERDERPUMPENAUSSANGSLEITUNG		29002 JUSTIERGERAET (FUER WAFFEN, RADAR, OPTISCHES GERAET)		15180 GRENZSCHICHTDICKE	
BOOSTER PUMP FUEL PRESSURE		BORESIGHT ASSEMBLY		BOUNDARY LAYER VELOCITY	
6123 FOERDERPUMPENDRUCK		37125 JUSTIEREINRICHTUNG		2624 GRENZSCHICHTGESCHWINDIGKEIT	
BOOSTER ROCKET		BORESIGHTING		BOUNDARY LIGHTS	
* 9916 HILFSRAKETE		* 29003 JUSTIEREN / DAS =		* 23641 UMGRENZUNGSFEUER	
* 9917 STARTHILFSRAKETE		JUSTIERUNG		BOUNDARY MARKERS	
* 21782 STARTRAKETE		BORESIGHT LINE		* 23643 UMGRENZUNGSMARKIERUNG	
BOOSTER SYSTEM		3127 JUSTIERLINIE (WAFFEN)		BOUND HEM	
* 9918 KRAFTSTEUERUNG		BORESIGHT, TO		34856 EINFASSSAUM (FALLSCHIRM)	
BOOSTER THRUST		* 11508 JUSTIEREN (DIE ZIELLINIE)		BOUND VORTEX	
15156 ZUSATZSCHUB				* 13152 GEBUNDENER WIRBEL (AERODYNAMISCH)	
BOOSTER UNIT				BOURDON TUBE	
20762 KRAFTVERSTAERKER				* 13558 BOURDONROHR	
BOOSTER VOLTAGE				* 19059 ROHRFEDER (DIN 18063, 1982)	

BOURRELET
* 11511 FUEHRUNGSWULST
* 11510 ZENTRIERWULST

BOW
* 9926 BUG

BOWDEN-TYPE CABLE
36873 BOWDENZUG

BOWED WEFT (UK)
5016 FADENVERSCHIEBUNG (GEWEBE)

BOWHEAVY
* 9927 KOPFLASTIG

BOW LANDING
15802 BUGLANDUNG

BOWLINE KNOT
29007 PACKERKNOTEN NR 4 (FALLSCHIRM)
29008 PALSTEK (SEEMAENNISCHER KNOTEN)

BOX
22375 BOX (FORMATIONSFLUGFORM)

BOX BEAM
20770 KASTENHOLM

BOXCAR DETECTOR
8520 IMPULSSPITZENDETEKTOR

BOX KITE
* 9928 KASTENDRACHEN

BOX KITE CONSTRUCTION
* 9931 KASTENDRACHENBAUWEISE

BOX SEARCH (SUNKEN SUBMARINE)
* 35765 = BOX SEARCH (SAR-SUCHVERFAHREN)

BOX SPAR
* 9933 KASTENHOLM

BOX STITCH
36142 KASTENNAHT
4083 VIERECKIGE VERNAEHUNG

BOX STITCH FORMATION
36143 KASTENNAHT

BOX WRENCH
29009 * RINGSCHLUESSEL (DIN 837, 1925) (DIN 3111, 1922)
2684 STECKSCHLUESSEL

BRACE
30945 STREBE

BRACE ROD
8571 STUETZSTANGE (SEITENFLOSSE)

BRACE STRUT
7498 ABFANGSTREBE (FAHRWERK)

BRACING CABLE
20478 SPANNSEIL

BRACKET
5809 AUFLAUFBACKE (BODENPRUEFWAHLVENTIL) (HYDRAULIKANLAGE)
34284 HALTEBLECH
31911 HALTERUNG
31912 KONSOLE

BRACKET AND CLAMP ASSEMBLY
0382 HALTERUNG (TRIEBWERK T 53)

BRACKET ANGLE
33715 WINKELKONSOLE

BRACKET SUPPORT
33710 HALTERUNG

BRACKET, TO
* 16280 ERFLEGEN (KURS, LEITSTRAHL)

BRAIDED WIRE
30940 UMSPONNENER DRAHT

BRAKE
0310 ABKANTBANK
34857 BREMSE (AM GLEITFALLSCHIRM)

BRAKE ACCUMULATOR
= 2901 BREMSDRUCKSPEICHER

BRAKE ACCUMULATOR PRESSURE TRANSDUCER
37127 BREMSDRUCKSPEICHER-DRUCKGEBER

BRAKE AND ANTIKID CONTROL MANIFOLD
AT102 RADBREMS- UND ANTBLOCKIER-VENTILBLOCK

BRAKE AND ANTIKID SYSTEM
36675 RADBREMS- UND ANTBLOCKIERANLAGE

BRAKE AND CONTROL PRESSURE INDICATION
0813 HYDRAULIK- UND RADBREMSDRUCKANZEIGEN (TORNADO)

BRAKE BEAM
36678 BREMSKIPPSTANGE

BRAKE BLEEDER PANEL
2562 BREMSENTLUEFTUNGSGERAET

BRAKE BLEEDER PLUG
30947 BREMSENTLUEFTUNGSSCHRAUBE

BRAKE BLOCK
2741 BREMSBLOCK (SCHLAUCHBACKENBREMSE)

BRAKE CARRIER
20479 BREMSTRAEGER

BRAKE CHASSIS ASSEMBLY
0631 BREMSZYLINDERGEHAUESE (TORNADO)

BRAKE CONTROL CABLE
36677 BREMSSEILZUG

BRAKE CONTROL SELECTOR SWITCH
AT102 RADBREMSWAHLSCHALTER

BRAKE CONTROL VALVE MODULE
0832 BREMSMODUL (TORNADO)

BRAKE COOLING FAN
AT102 RADBREMSKUEHLGEBLAESE

BRAKE DISK
2713 BREMSSCHEIBE

BRAKE DRUM
2719 BREMSTRÖMMELE

BRAKED RUN
15803 GEBREMSTER AUSLAUF

BRAKE FLUID RESERVOIR
8935 BREMSFLUESSIGKEITSBEHAELTER

BRAKE FOOT MOTOR
0633 BREMSBETAETIGUNG SZYLINDER (TORNADO)

BRAKE HORSEPOWER <BHP>
* 10688 BREMSLEISTUNG
* 10689 * NUTZLEISTUNG (DIN 1940, 1976)

BRAKE HOUSING
2720 BREMSGEHAUESE

BRAKE JUICE (COLLOQUIAL)
* 8935 BREMSFLUESSIGKEIT

BRAKE LINE
* 9836 BREMSLEITUNG

BRAKE LINING
2714 BREMSBELAG

BRAKE MEAN EFFECTIVE PRESSURE
* 10690 MITTLERER ARBEITSDRUCK

BRAKE MOUNTING PLATE
0362 BREMSANBAUFLANSCH
0381 BREMSTRAEGER

BRAKE PARACHUTE
* 19090 BREMSSCHIRM

BRAKE PEDAL
* 8937 BREMSPEDAL

BRAKE PEDAL POSITION TRANSDUCER
AT104 BREMSPEDALSTELLUNGSGEBER

BRAKE PEDAL TRANSDUCER
AT102 BREMSPEDALSTELLUNGSGEBER

BRAKE PRESSURE
AT102 BREMSDRUCK

BRAKE PRESSURE INDICATOR
37128 BREMSDRUCKANZEIGER

BRAKE PRESSURE SERVO VALVE
AT104 BREMSDRUCKREGELVENTIL

BRAKE PRESSURE TRANSDUCER
AT104 BREMSDRUCKGEBER

BRAKE PRESSURE TRANSMITTER
37129 BREMSDRUCKGEBER

BRAKE PUCK
2715 BREMSBELAG

BRAKE RESERVOIR
0834 BREMSFLUESSIGKEITSBEHAELTER

BRAKE SHOE
2712 BREMSBACKE

BRAKES TEST SWITCH
36678 BREMSPRUEFSTASTE

BRAKE SWIVEL JOINT
AT102 SCHWENKVERBINDUNG FUER RADBREMSE

BRAKE SYSTEM
29010 BREMSANLAGE

BRAKE, TO
5508 ABKANTEN (METALLBEARBEITUNG)
5507 BLECH BIEGEN (METALLBEARBEITUNG)

BRAKE TORQUE
15804 BREMSDREHMOMENT

BRAKE TRANSMITTER
0635 BREMSDRUCKREGLER (TORNADO)

BRAKE TRANSMITTER MANIFOLD
0636 BREMSDRUCKREGLER-VERTEILERBLOCK (TORNADO)

BRAKE UNIT
29011 BREMSANLAGE

29012 BREMSKOERPER

BRAKING ACTION
22737 BREMSSEN /DAS =
22736 BREMSUNG

BRAKING CONDITIONS
23644 BREMSVERHAELTNISSE

BRAKING DISTANCE
* 9938 * BREMSWEG (DIN ISO 611)

BRAKING EFFECT
22738 BREMSWIRKUNG

BRAKING-PITCH POSITION
* 10891 BREMSSTELLUNG (PROPELLER)

Branched Wiring Harness
31913 KABELBAUM
31914 KABELGESCHIRR

BRANCH OF MERIDIAN
* 16281 MERIDIANBOGEN

BRAZE, TO
30948 HARTLOETEN

BRAZIER HEAD SCREW
2677 FLACHRUNDSCHRAUBE

BRAZING FERRULE
31915 LOETNIPPEL

BREADBOARD MODEL
* 14880 BRETTSCHALTUNG
* 14881 VERSUCHSAUFBAU (MECHANISCH)

BREAKEGE ALLOWANCE
30203 ZULASSIGE BRUCHABSCHREIBUNG

BREAKAWAY
15151 ABBLAETERN /DAS =
15152 ABLOESSEN /DAS =

BREAKAWAY COCKPIT UNIT
* 9934 ABSPRENGBARE FUEHRERRAUMKAPSEL

BREAKAWAY CROSS (HEADUP DISPLAY)
37545 ABDREHKREUZ

BREAKAWAY SIGNAL
8521 ABDREHSIGNAL

BREAKAWAY SIGNAL GENERATOR
8522 ABDREHSIGNALGENERATOR

BREAKAWAY TAPE
34661 ABBINDUNG (FUER LUFTTRANSPORT)

BREAKAWAY TIE
34662 SOLLBRUCHBAND (FALLSCHIRM)

BREAK CLOUDS, TO
23051 DURCHSTOSSEN

BREAK CORD
34658 SOLLBRUCHBAND (FALLSCHIRM)
34659 SOLLBRUCHFADEN (FALLSCHIRM)
34660 SOLLBRUCHLEINE (FALLSCHIRM)

BREAK CORD ATTACHING LOOP
3889 SOLLBRUCHBANDSCHLAUFE (FALLSCHIRM)

BREAK CORD ATTACHING STRAP
3889 GURTSCHLAUFE (FALLSCHIRM)

BREAK CORD ATTACHING STRAP RETAINER
29013 GURTSCHLAUFENHALTERUNG (FALLSCHIRM)

BREAKDOWN
24125 AUSFALL (VON SYSTEMEN, ANLAGEN UND GERAETEN)

BREAKDOWN, TO
24126 AUSFALLEN (FREQUENZKANAL)

BREAKDOWN VOLTAGE
4774 DURCHSCHLAGSPANNUNG

BREAKING LENGTH
34663 REISSLAENGE (BEI TEXTILIEN)

BREAKING STRENGTH
5489 BRUCHFESTIGKEIT
5488 BRUCHLAST
34864 REISSFESTIGKEIT (TEXTILIEN, PAPIER)

BREAK JOINT COUPLING
37347 SCHNELLTRENNKUPPLUNG

BREAKOFF HEIGHT (NOW: DECISION HEIGHT)
23645 ABRUCHHOEHE (ANFLUG) (LETZT: ENTSCHEIDUNGSHOEHE)

BREAKOFF NIPPLE
34665 ABBRECHNIPPEL (AN SAUERSTOFFFLASCHE)

BREAKOFF POINT
10961 ABRUSSPUNKT (AERODYNAMIK)

BREAKOUT FORCE
6648 INITIALKRAFT (FLUGSTEUERUNG, LUFTFAHRZEUG IN RUHE)

BREAK THE STALL, TO
5756 STROMUNGSABRISSEN BEENDEN

BREAK THREAD
* 4183 SOLLBRUCHFADEN (FALLSCHIRM)

BREAK, TO			
* 11512	UNTERBRECHEN		
BREATHER			
3210	ENTLUEFTER		
0022	LUFTABSCHIEDER (AUSSENGETRIEBE) (TRIEBWERK RD 189)		
BREATHER ELBOW			
35896	ENTLUEFTUNGSKRUEMMER		
BREATHER PLATE			
0355	ENTLUEFTUNGSLÖCHBLECH (TRIEBWERK T 53)		
BREATHER SHAFT			
31916	==> BREATHER		
BREATHER TUBE			
* 10692	ENTLUEFTERROHR		
BREATHER VALVE			
36351	ABLUFTVENTIL		
BREECH			
4096	VERRIEGELUNGSHUELSE (SCHLEUDERSITZKANONE)		
BREECHBLOCK			
* 13154	VERSCHLUSSBLOCK		
* 13155	VERSCHLUSSSTUECK (WAFFE)		
BREECH CYLINDER ASSEMBLY			
0929	TROMMELBAUGRUPPE (BK 27)		
BREECH CYLINDER HOUSING			
0930	TROMMELGEHAUSE (BK 27)		
BREECH GROOVE			
13559	RINGNUT (MARTIN-BAKER-SITZ)		
BREECH MECHANISM			
* 11513	VERSCHLUSS (WAFFENROHR)		
BREECH UNIT			
0931	ASA-GASDRUCKERZEUGER (SCHLEUDERSITZ/TORNADO)		
BREEZE			
* 17156	* BRISE (BEAUFORTSKALA, 2. G)		
BRENNSCHLUSS			
* 2241	BRENNSCHLUSS		
BREVITY CODE			
* 18062	KUERZUNGSCODE		
BRIDGE RECTIFIER			
4775	BRUECKENGLEICHRICHTER		
BRIDLE			
* 9839	HAHNENPOT / DER ==		
34666	VERBINDUNGSLEINE (BREMSSCHIRM)		
BRIDLE CENTERING LOOP			
35898	SCHWELLSCHLAUPE (FALLSCHIRM)		
BRIDLE LINE			
3892	HILFSSCHIRMVERBINDUNGSLEINE (FALLSCHIRM)		
BRIDLE LINE ATTACHING LOOP			
3893	HILFSSCHIRMSCHLAUPE (FALLSCHIRM)		
BRIDLE LOOP			
3894	SCHWELLSCHLAUPE (FALLSCHIRM)		
BRIEFING			
* 16764	EINSATZBESPRECHUNG (ZDV 65/351, 1974)		
* 16765	FLUGBERATUNG (ZDV 65/351, 1974)		
* 16766	FLUGBESPRECHUNG (ZDV 65/351, 1974)		
BRIEFING BULLETIN (AIS)			
24127	FLUGBERATUNGSBLATT (MILITAERISCH)		
BRIEFING CHECK LIST			
24128	FLUGBERATUNGSPRUEFLISTE		
BRIEFING FACILITY			
24129	FLUGBERATUNGSEINRICHTUNG		
BRIEFING OFFICER			
24130	FLUGLEITUNGSOFFIZIER		
BRIEFING ROOM			
24131	EINSATZBESPRECHUNGSRAUM		
BRIGHT ADVANCE RIBBON			
31917	DURCHSICHTIGES SELBSTKLEBAND		
BRIGHT-DIM RELAY			
7059	ABDUNKELRELAIS		
BRIGHTENER			
30949	GLANZBILDNER (METALLBEARBEITUNG)		
30950	GLANZMITTEL (METALLBEARBEITUNG)		
30951	GLANZZUSATZ (METALLBEARBEITUNG)		
BRIGHTNESS CONTROL			
14737	HELLIGKEITSREGELUNG		
1376	HELLIGKEITSREGLER		
BRIGHTNESS RANGE			
19063	HELLIGKEITSBEREICH		
BRILLIANCE CONTROL			
* 29014	HELLIGKEITSREGELUNG		
* 29015	HELLIGKEITSREGLER (RADAR)		
* 29016	KONTRASTREGELUNG (FERNSEHEN)		
* 1377	KONTRASTREGLER (FERNSEHEN)		
BRILLIANCE INTENSIFIER			
18064	KONTRASTVERSTAECKER (FERNSEHEN)		
BRINELL HARDNESS			
24905	BRINELLHAERTE		
BRINELL HARDNESS NUMBER			
24906	BRINELLHAERTE		
BRINELL HARDNESS TEST			
24907	BRINELLHAERTEPRUEFUNG		
24908	HAERTEPRUEFUNG NACH BRINELL		
BRINELLING			
30952	BRINELLWIRKUNG (LAGERSCHADEN)		
* 17911	SCHLAGENDRUCK (*) (LAGERSCHADEN)		
BRITTLINESS			
24606	SPROEDIGKEIT		
BROACH			
30953	RAEUMNADEL		
17912	RAEUMWERKZEUG		
BROACHING			
* 35899	RAEUMEN /DAS = (METALLBEARBEITUNG)		
BROACHING FIXTURE			
* 37819	RAEUMVORRICHTUNG		
BROACH INSERT			
17914	RAEUMEINSATZ		
BROACH, TO			
17913	RAEUMEN (METALLBEARBEITUNG)		
BROADBAND			
* 11514	BREITBAND		
BROADCAST			
* 23646	HUNDSENDUNG (FLUGSICHERUNG)		
BROADCAST INTERFERENCE			
4778	STOERUNG DES RUNDFUNKEMPFANGS		
BROAD PULSE			
3574	BREITER IMPULS		
BROADSIDE ARRAY			
* 11515	ANTENNENFELD (ANLAGE)		
* 11516	ANTENNENWAND		
* 11517	QUERSTRAHLER		
BROKEN CLOUD			
17157	DURCHBROCHENE BEWOELKUNG		
BROKEN PICK			
34667	SCHUSSFADENBRUCH (FALLSCHIRM)		
BROKEN THREAD			
34668	FADENBRUCH (FALLSCHIRM)		
BROLLY (COLLOQUIAL)			
* 14882	FALLSCHIRM		
BRUISE			
30954	BEULE		
B-SCOPE			
* 19066	B-BILDSCHIRM		
BUBBLE			
==>805	LIBELLE		
BUBBLE CANOPY			
* 9940	KABINENHAUBE /AUS EINEM STUECK GEFORMTE ==		
BUBBLE HORIZON			
* 16282	SCHHEINBARER HORIZONT		
BUCKET			
29019	AUFFAENGER (ELEKTRODE)		
29020	AUFFAENGERELEKTRODE		
* 10693	LAUFSCHAUFEL		
BUCKET GROOVE			
* 17918	LAUFSCHAUFELNUT		
BUCKETING BROACH			
* 17917	LAUFSCHAUFELNUT-RAEUMWERKZEUG		
BUCKET SEAT			
* 9941	SITZMULDE		
* 9942	WANNENSITZ		
BUCKET SLOT			
17918	LAUFSCHAUFELNUT		
BUCKLE			
26590	BEULE (PLATTE)		
13560	CURTSSCHIEBER		
26591	KNICK (STAB)		
BUCKLE TO			
24607	AUSBEULEN (PLATTE)		
24608	BEULEN (PLATTE)		
24609	KNICKEN (STAB)		
BUCKLING			
26592	BEULUNG (PLATTE)		
26593	KNICKUNG (STAB)		
BUCKLING RESISTANCE			
24610	BEULFESTIGKEIT		
24611	KNICKFESTIGKEIT (STAB)		
BUCK RIVETING			
0312	GEGENHALTNIETUNG		
BUDDY-BUDDY POD			
36352	LUFTBETANKUNGSBEHAELTER		
BUDDY/BUDDY POD AIR REFUELING STORE ASSEMBLY			
0453	LUFTBETANKUNGSBEHAELTER (TORNADO)		
BUDDY/BUDDY POD FLASHER			
0454	BLINKGEBER FUER KUPPLUNGSSIGNALLEUCHE (LUFTBETANKUNGSBEHAELTER)		
BUDDY/BUDDY POD FLOW RELAY			
0455	STEUERRELAIS FUER DURCHFLUSSIGNALLEUCHE (LUFTBETANKUNGSBEHAELTER)		
BUDDY/BUDDY POD SYSTEM			
0456	TANKERANLAGE (TORNADO)		
BUDDY-BUDDY POD TRAFFIC LIGHT			
0452	TANKBEREITSCHAFTSSIGNALLEUCHE (LUFTBETANKUNGSBEHAELTER)		
BUFF			
17819	SCHWABELSCHEIBE		
BUFFER			
AT105	DAEMPFER (BREMSKLAPPE)		
5018	SCHUEBERSCHUTZ (FALLSCHIRM)		
BUFFER AMPLIFIER			
==>802	TRENNVERSTAECKER		
BUFFER AREA			
16767	PUFFERZONE (WARTEVERFAHREN)		
BUFFER PLATE			
7499	PUFFERPLATTE (WAFFEN)		
BUFFER PLATE DISK			
7500	PUFFERSCHEIBE (WAFFEN)		
BUFFER SPRING			
7501	PUFFERFEDER		
BUFFER STAGE			
29021	PUFFERSTUFE		
29022	TRENNSTUFE		
BUFFER TUBE			
29023	PUFFERROEHRE		
7502	PUFFERZYLINDER (WAFFEN)		
29024	TRENNROEHRE		
BUFFER ZONE			
16768	PUFFERZONE (WARTEVERFAHREN)		
BUFFET			
* 4568	SCHUETTeln /DAS ==		
BUFFETING			
14738	FLATERN /DAS = (BEI TRAG- UND STEUERFLAECHEN)		
14739	SCHUETTeln /DAS = (BEI KOERPERN)		
BUFFETING LIMIT			
* 9943	SICHERE SCHUETTELGRENZE (MATERIALBEANSPRUCHUNG)		
BUFF, TO			
* 17920	SCHWABELN (FERTIGUNG)		
BUG			
* 9944	FEHLER		
* 9945	STOERUNG		
BUG JUICE (COLLOQUIAL)			
* 22738	PROPELLERENTEISUNGSFLUESSIGKEIT		
BUILD FRAME EXTENSION			
31921	MONTAGEGESTELLVERLAENGERUNG		
BUILDING BASE			
31924	MONTAGESTAND		
BUILDING FRAME			
31925	MONTAGEGESTELL		
BUILDING RING			
31926	MONTAGERING		
BUILDING-UP			
17158	QUELLEN /DAS = (DER WOLKEN)		
BUILD NUMBER			
15163	ZUSAMMENBAUNUMMER		
BUILD PLATE			
31922	MONTAGEPLATTE		
BUILD STAND			
31923	MONTAGESTAND		
BUILDUP AND VENT VALVE			
0165	DRUCKAUFBAU- UND ENTLUEFTUNGSVENTIL		
BUILDUP LOG			
30955	BAUAKTE		
BUILD UP, TO			
17921	AUFRUESTEN (TRIEBWERK)		
BUILDUP TRUCK			
29025	MONTAGEWAGEN		
BUILT-IN ANTENNA			
3575	EINGEBAUTE ANTENNE		
BUILT-IN RANGE			
* 9947	NORMALREICHWEITE		
BUILT-IN TEST CIRCUIT			
36680	EIGENPRUEFKREIS		

BUILT-IN TEST EQUIPMENT (BITE)

31927	EIGENPRUEFEINRICHTUNG
BUILT-UP AREA	
16769	BEBAUTES GEBIET
BUILT-UP ENGINE	
* 10695	AUFGERUESTETES TRIEBWERK
BUILT-UP RIB	
0313	FACHWERKRIPPE
BULB	
* 17922	GRUNDAUSRUNDUNG (TRIEBWERKFERTIGUNG)
BULBOUS	
17923	TROPFFENFOERMIG
BULGE	
26594	AUSBAUCHUNG
BULKHEAD	
* 29026	RUMPFSPANT
* 29027	SCHOTT
* 29028	SPANTHING
2791	SPREIZSPANT
==> 2903	TRENNWAND
BULKHEAD ELBOW	
8838	DURCHFUEHRUNGSWINKELSTUECK
BULKHEAD FITTING	
20771	SCHOTTBESCHLAG
BULKHEAD FLANGE FITTING	
8837	GEFLANSCHTES DURCHFUEHRUNGSFITTING
BULKHEAD HYDRAULIC FITTING	
3213	DURCHFUEHRUNGSFITTING
BULK MATERIAL	
==> 2909	MASSENGUT
BULK STORAGE	
0540	LAGERUNG IN GROSSEN MENGEN
BULK STORAGE DEVICE	
AT104	MASSENSPEICHER
BULK-STRIP TO	
* 17824	GROBZERLEGEN
BULLET	
2242	INNERER AUSTRITTSKEGEL (TRIEBWERK)
BULLET-PROOF FUEL TANK	
* 10686	SCHUSSSICHERER TANK
BULLET SLOWDOWN	
11519	GESCHWINDIGKEITSABFALL DES GESCHOSSES
BULL GEAR	
==> 2910	HAUPTRAD (GETRIEBE)
BUMPER	
* 8948	FENDER
BUMPER PAD	
6358	STOSSPOLSTER
BUMPER POST	
6255	EINFAHRANSCHLAG
BUMP STALL	
31826	STROEMUNGSABRISS
BUNCHED STITCHING	
5019	NAHTFEHLER (ZU ENGE STICHPOLGE)
BUNG	
0814	DURCHFUEHRUNG
BUNGEE	
0011	ELASTISCHES BAELEMENT
3357	FEDERNDES ELEMENT
BUNGEE	
* 4184	ELASTIKBAENDER (FALLSCHIRM)
BUOYANCY	
* 13156	STATISCHER AUFTRIEB
BUOYANT ROPE	
15512	SCHWIMMFAEHIGES SEIL
==> 2910	SCHWIMMLEINE
BURBLE	
* 12053	GRENZSCHICHTABLOESUNG
BURBLE ANGLE	
0168	KRITISCHER ANSTELLWINKEL
BURBLE POINT	
* 13581	ABREISSPUNKT
BURBLING	
* 12054	GRENZSCHICHTABLOESUNG
BURIED ENGINE	
15164	VERSENKT EINGEBAUTES TRIEBWERK
BURN	
30957	BRANDFLECK (POLIERFEHLER)
BURNABILITY	
15165	BRENNBARKEIT
BURNER	
2243	BRENNER (STRAHLTRIEBWERK)
30958	KRAFTSTOFFDUESE

BURNER BACKPLATE

15166	BRENNERHALTESCHEIBE
BURNER BASKET	
* 10698	FLAMMROHR
BURNER DRAIN VALVE	
34028	BRENNKAMMERABLASSVENTIL
BURNER RING	
* 19067	BRENNKAMMEREINSPRITZVERTEILER
BURNER SHIELD	
15167	BRENNERISOLIERMANTEL
BURNER SHROUD	
15168	BRENNERMANTEL
BURNER SLEEVE	
15169	BRENNERHUELSE
BURNER SNOOT	
22001	BRENNKAMMERHUTZE
BURNER STEM	
0231	KRAFTSTOFFDUESENROHRSTUTZEN (TRIEBWERK AB 189)
BURN-IN	
* 25180	EINBRENNEN /DAS =
* 25182	VORALTERN /DAS = (*)
BURNING	
26595	PESTBRENNEN /DAS = (Z.B. LAGER)
31930	VERBRANNT STELLE (*)
31931	VERBRENNUNG
BURNING LENGTH (COLANDER)	
31932	FLAMMENLAENGE (HUTZENFLAMMHALTER)
BURNING TIME	
21509	BRENNDAUER
21510	BRENNZEIT
BURNING VOLTAGE	
4780	BRENNSPANNUNG
BURNISHING	
26597	GLAETTEN /DAS =
26598	GLANZSTELLENBILDUNG
BURNISH TO	
26598	GLAETTEN
BURNOUT	
* 19068	AUSBRENNEN /DAS = (BRENNKAMMER)
* 19069	BRENNSCHLUSS (BRENNKAMMER)
* 21511	DURCHBRENNEN /DAS = (BRENNKAMMER)
* 19070	FLAMMABRISS (*) (TRIEBWERK)
BURNOUT ALTITUDE	
21512	BRENNSCHLUSSHOEHE
BURNOUT WEIGHT	
* 21513	BRENNSCHLUSSMASSE
BURN-THROUGH	
21514	DURCHBRENNEN /DAS = (BRENNKAMMER)
BURNT VELOCITY	
* 11520	BRENNSCHLUSSGESCHWINDIGKEIT
BURR	
* 17825	GRAT
BURR (COLLOQUIAL) (UK)	
30959	BELEGSCHEIBE
BURRING	
26599	GRATBILDUNG
BURST	
* 11521	DETONATION
* 11522	FEUERSTOSS
BURST DIAPHRAGM	
34670	BERSTMEMBRAN (RETTUNGS- UND SICHERHEITSGERAET)
BURSTER	
* 11523	ZERLEGERLADUNG
BURSTER WELL	
29029	ZERLEGERHUELSENBOHRUNG
BURSTING CHARGE	
* 7503	SPRENGLADUNG
BURSTING STRESS	
31934	BERSTSPANNUNG
BURST INTEGRATOR	
8012	IMPULSGRUPPENINTEGRIRSCHALTUNG
BURST LOAD	
34671	VERSAGENSLAST (LUFTRANSPORT)
BURST OF RADIO FREQUENCY ENERGY	
3582	HOCHFREQUENZ-ENERGIESTOSS
BURST PRESSURE	
34672	BERSTDRUCK
34673	MEMBRANBERSTDRUCK (RETTUNGS- UND SICHERHEITSGERAET)
BURST, TO	
31933	BERSTEN
13565	FAHRHEBEL AUFREISSEN (PRUEFSTAND)
13563	LEISTUNGHEBEL AUFREISSEN

13584 REGLERHEBEL AUFREISSEN

19071	STOSSARTIG BESCHLEUNIGEN
BUS (COLLOQUIAL)	
* 8949	FLUGZEUG
BUSBAR	
* 3128	SAMMELSCHIENE
BUSH	
30960	BUCHSE
BUSHING	
12453	BUCHSE
BUSH RETAINING PLUG	
31935	BUCHSENSICHERUNGSTIFT
BUS SELECTOR CIRCUIT BREAKER	
7060	SAMMELSCHIENENUMSCHALTSTROM- KREIS
BUS TIE RELAY	
6649	SAMMELSCHIENENSEITE DES RELAIS
BUS TRANSFER SENSING CIRCUIT	
7061	SAMMELSCHIENENUMSCHALTSTROM- KREIS
BUTT ANGLE	
8838	STOSSWINKEL
BUTTERFLY CIRCUIT	
* 4781	SCHMETTERLINGSKREIS
BUTTERFLY TAB	
24674	V-LASCHE (FALLSCHIRM)
BUTTERFLY TAIL	
* 8950	V-LEITWERK
BUTTERFLY-TYPE OUTFLOW VALVE	
5956	DROSSELKLAPPENAUSSTROMVENTIL
BUTTERFLY VALVE	
3212	DROSSELKLAPPENVENTIL
BUTTER PADDLE (COLLOQUIAL)	
* 10700	BREMSPROPELLER
BUTTING STRIP	
35900	VERSTAERKUNGSLEISTE
BUTT-JOINT STRAP	
20481	STOSSLASCHE
BUTT LINE	
13568	QUERSTATION
BUTTOCK PLANE	
13567	QUERSTATION
BUTTON OF A SNAP FASTENER	
34675	ZAPFENAUFNAHMEPFANNE (DES DRUCKKNOPFOBERTEILS)
BUTTON HEAD SCREW	
2673	HALBRUNDSCHRAUBE
BUTTONHOLE STITCH	
34676	KNOPFLOCHNAHT
BUTTON SWITCH	
8839	DRUCKTASTER
8840	TASTSCHALTER
BUTT PLANE	
13568	QUERSTATION
BUTT RING	
8841	ANSCHLAGRING
BUTT UP TO	
31836	ANLIEGEN
BUTT-WELD TO	
30961	STUMPFSCHEISSEN
BUYS-BALLOTS LAW	
* 17159	BUYS-BALLOTSCHES GESETZ
BUZZ	
* 9851	VIBRATIONSGERAEUSCH
BUZZING	
6456	VIBRATION
BYPASS AIRFLOW RATIO	
13569	MANTELSTROMVERHAELTNIS
BYPASS CAPACITOR	
19072	UEBERBRUECKUNGSKONDENSATOR
BYPASS DESIGN	
15172	MANTELSTROMBAUART
BYPASS DUCT	
0238	MANTELSTROMGEHAUESE (TRIEBWERK AB 189)
15173	MANTELSTROMKANAL
15174	UMGEHUNGSKANAL
15175	UMLEITKANAL
BYPASS DUCT ENTRY	
31938	MANTELSTROMKANALEINTRITT
BYPASS DUCT ENTRY AREA	
31939	MANTELSTROMKANALEINTRITTSFLAECHE
31840	MANTELSTROMKANALEINTRITTS- QUERSCHNITT
BYPASS DUCT EXIT	
31941	MANTELSTROMKANALAUSTRITT

BYPASS DUCT EXIT TEMPERATURE
31942 MANTELSTROMKANALAUSTRITSTEMPERATUR

BYPASS DUCT EXIT TOTAL PRESSURE
31943 MANTELSTROMKANALAUSTRITTS-GESAMTDRUCK

BYPASS DUCT TOTAL PRESSURE
31944 MANTELSTROMKANALGESAMTDRUCK

BYPASS DUCT WALL
0239 MANTELSTROMGEHAELUSEWAND (TRIEBWERK RB 199)

BYPASS ENGINE
12454 MANTELSTROMTRIEBWERK

BYPASS ENGINE STREAM
31945 TRIEBWERKMANTELSTROM

BYPASS ENTRY AREA
31846 MANTELSTROMEINTRITTSFLAECHE
31847 MANTELSTROMEINTRITTSQUERSCHNITT

BYPASS FLOW
15176 MANTELSTROM

BYPASS FUEL
34029 UMGEHUNGSKRAFTSTOFF

BYPASS FUEL FILTER
30962 KRAFTSTOFFFILTER MIT UMGEHUNG

BYPASS JET
15177 MANTELSTROMTRIEBWERK

BYPASS JET ENGINE
15178 MANTELSTROMTRIEBWERK

BYPASS MIXER
17926 MISCHER (MANTELSTROMTRIEBWERK)

BYPASS-PRESSURE REGULATING VALVE
34030 UMGEHUNGSDRUCKREGELVENTIL

BYPASS RATIO
15179 MANTELSTROMVERHAELTNIS

BYPASS RATIO ENGINE
15180 MANTELSTROMTRIEBWERK

BYPASS RELIEF VALVE
* 10701 UMGEHUNGSVENTIL

BYPASS SECTION
AT102 MANTELSTROMGEHAEUSE

BYPASS STRAIGHTENER UNIT
0240 MANTELSTROMLEITKRANZ (TRIEBWERK RB 199)

BYPASS STRAIGHTENER VANE
0241 MANTELSTROMLEITSCHAUFEL (TRIEBWERK RB 199)

BYPASS STREAM
36353 MANTELSTROM

BYPASS STREAM AFTERBURNER FUEL SPRAY
0023 KALTZONEN-KRAFTSTOFFEINSPRITZROHR (NACHBRENNER) (TRIEBWERK RB 199)

BYPASS, TO
15170 UMGEHEN
15171 UMLEITEN

BYPASS TURBOJET
15181 MANTELSTROMTRIEBWERK

BYPASS TYPE OF ENGINE
15182 MANTELSTROMTRIEBWERK

BYPASS TYPE OF TURBOJET
15183 MANTELSTROMTRIEBWERK

BYPASS VALVE
19073 RUECKLAUFVENTIL
19074 UMGEHUNGSVENTIL

CAA-TYPE CERTIFICATED AIRCRAFT AND EQUIPMENT
* 8952 CAA-ZUGELASSENE LUFTFAHRZEUGE UND GERAETE

CABANE
* 8953 BALDACHIN (LUFTFAHRZEUG)

CABANE TRUSS
* 9954 SPANNTURM (LUFTFAHRZEUG)

CABIN
* 9956 * FLUGGASTRAUM (ZDV 65/351, 1974)
* 9957 * FRACHTRAUM (ZDV 65/351, 1974)
* 9955 * KABINE (ZDV 65/351, 1974)

CABIN ABSOLUTE PRESSURE TRANSDUCER
AT105 KABINEN-ABSOLUTDRUCKGEBER

CABIN AIR BLANK
31851 BLINDVERSCHLUSS FUER KABINENDRUCKANSCHLUSS

CABIN AIR BLEED
31852 KABINENLUFTENTNAHME

CABIN AIR CHECK VALVE
5957 KUEHLUFTREGELVENTIL FUER ELEKTRONIKRAUM

CABIN AIR CONDITIONING SYSTEM
36682 KABINENKLIMAANLAGE

CABIN AIR DISTRIBUTION
AT104 KABINENLUFTVERTEILUNG

CABIN AIR DUCT
31953 KABINENLUFTLEITUNG

CABIN AIR INLET
AT104 KABINENLUFT-EINLASS

CABIN AIR OUTLET
AT104 KABINENLUFTAUSLASS

CABIN AIR SHUTOFF VALVE
36683 KABINENLUFT-ABSPERRVENTIL

CABIN AIR SUPPLY
31854 KABINENLUFTVERSORGUNG

CABIN AIR WATER EXTRACTOR
AT102 KABINENLUFTWASSERABSCHIEDER

CABIN ALTIMETER
7505 KABINENDRUCKHOEHENMESSER
30294 KABINENDRUCKHOEHENMESSGERAET
37130 KABINENDRUCKMESSER

CABIN ALTITUDE
7506 KABINENDRUCKHOEHE

CABIN ALTITUDE PRESSURE SWITCH
36684 KABINENDRUCK-WARNSCHALTER

CABIN BLEED
31855 KABINENLUFTENTNAHME

CABIN BYPASS SHUTOFF VALVE
0637 KABINENUMGEHUNGSVENTIL (TORNADO)

CABIN CONDITIONING
31856 KABINENKLIMATISIERUNG

CABIN COOLING UNIT
0013 KABINENKUEHLAGGREGAT

CABIN FLOOR
AT102 KABINENBODEN

CABIN HEATER DUCT
* 8958 KABINENWARMLUFTKANAL

CABIN INLET TEMPERATURE SENSOR
36685 KABINEINTRITTSLUFT-TEMPERATURFUEHLER

CABIN JOB (COLLOQUIAL)
* 9959 KABINENFLUGZEUG

CABIN LEAKAGE TESTER
7507 KABINENDICHTIGKEITSPRUEFGERAET

CABIN NOISE
15184 KABINENGERAEUSCH

CABIN OUTLET TEMPERATURE SENSOR
36686 KABINENAUSTRITTSLUFT-TEMPERATURFUEHLER

CABIN PRESSURE
* 9960 KABINENDRUCK

CABIN-PRESSURE BLEED
* 10702 ABZAPFANSCHLUSS FUER KABINENDRUCKBELUEFTUNG
* 10703 ABZAPFLUFT FUER KABINENDRUCKBELUEFTUNG

CABIN-PRESSURE CONTROLLER
20772 KABINENDRUCKREGLER

CABIN PRESSURE CONTROL VALVE
36687 KABINENDRUCK-REGELVENTIL

CABIN PRESSURE INDICATOR
37131 KABINENDRUCKANZEIGER

CABIN PRESSURE SAFETY VALVE
AT102 KABINENDRUCK-SICHERHEITSENTIL

CABIN PRESSURE STATIC VENT
0638 STATIKDRUCKAUFNAHME FUER KABINENDRUCK-REGELVENTIL (TORNADO)

CABIN PRESSURIZATION
36688 KABINENDRUCKBELUEFTUNG

CABIN PRESSURIZATION AND AIR CONDITIONING SYSTEM
36689 KABINENDRUCKBELUEFTUNGS-UND-KLIMAANLAGE

CABIN PRESSURIZATION GROUND TEST CONNECTION
36690 PRUEFANSCHLUSS FUER KABINENDRUCKBELUEFTUNG

CABIN PRESSURIZATION NONRETURN VALVE
AT102 RUECKSCHLAGVENTIL FUER KABINENDRUCKBELUEFTUNG

CABIN PRESSURIZATION SYSTEM
36691 KABINENDRUCKBELUEFTUNGSANLAGE

CABIN PRESSURIZER
5959 KABINENDRUCKPRUEFGERAET (BODENDIENSTGERAET)

CABIN-TEMPERATURE CONTROL
29030 KABINENTEMPERATURREGELUNG
29031 KABINENTEMPERATURREGLER

CABIN-TEMPERATURE CONTROLLER
21002 KABINENTEMPERATURREGLER

CABIN TEMPERATURE CONTROL PANEL
8842 KABINENTEMPERATURREGELTAFEL

CABIN TEMPERATURE CONTROL VALVE
36692 KABINENTEMPERATURREGELVENTIL

CABIN TEMPERATURE SELECTOR
36693 KABINENTEMPERATURREGLER

CABIN TEMPERATURE SENSOR
8843 KABINENTEMPERATURFUEHLER

CABIN VARIOMETER
28258 KABINENVARIOMETER

CABIN VENT SWITCH
3215 KABINENBELUEFTUNGSSCHALTER

CABLE
29032 KABEL
29033 LEINE
29034 SEIL

CABLE ADJUSTER
37546 SEILSPANNER
20482 SEILSPANNVORRICHTUNG

CABLE BUSHING
0169 RINGKAUSCHE

CABLE CLAMP
31957 KABELSCHELLE

CABLE CLAMP MOUNTING PAD
31958 KABELSCHELLENANBAUFLANSCH

CABLE CONTROL BOX
5409 SEILZUGSPANNKASTEN

CABLE CUSHION
33717 KABELSCHUTZ

CABLE DISCONNECT ADJUSTER
6981 SCHNELLTRENNSPANNSCHLOSS

CABLE GUIDE
31959 KABELFUEHRUNG
20483 SEILFUEHRUNG

CABLE GUIDE HOUSING
31861 KABELFUEHRUNGSGEHAEUSE

CABLE GUIDE TUBE
31962 KABELFUEHRUNGSRÖHR

CABLE HARNESS
12458 KABELBAUM
12457 KABELBUENDEL

CABLE HOUSING
31963 KABELFUEHRUNGSGEHAEUSE

CABLE QUADRANT
6394 SEILSCHEIBE

CABLE RETAINER
20484 SEILANKERSTIFT
20485 SEILHALTESTUECK (*)

CABLE RETRACTOR
20486 SEILSPANNER

CABLE SHEATH
12056 KABELMANTEL
12055 SEILZUGSCHLAUCH

CABLE SLACK
20487 SEILDURCHHANG

CABLE SPACER
8844 KABELABSTANDSSCHELLE

CABLE SPLICE
6483 SEILSPLEISS
6484 SEILTRENNSTELLE

CABLE SUPPORT
31984 KABELHALTERUNG

CABLE SWIVEL ARM
36694 KABELSCHERE

CABLE TENSION METER
7508 SEILZUGMESSER

CABLE TENSION REGULATOR
20773 SEILSPANNER

CABLE TERMINAL
12458 KABELENDSTUECK
12460 KABELSCHUH
12459 SEILENDSTUECK

CABLE TERMINAL BLOCK
33718 KABELANSCHLUSSLEISTE

CABLING SYSTEM
15185 VERKABELUNG

CADMIUM-PLATED
27847 CADMIERT

CAGE
31965 KAEFIG

CAGEABLE GYRO
8845 FESTSTELLBARER KREISEL

CAGEABLE VERTICAL GYRO
10167 FESTSTELLBARER LOTKREISEL

CAGE ANTENNA
3596 KAEFIGANTENNE

CAGED MODE
10106 FESTSTELLZUSTAND (KREISEL)

CAGED SWITCH
2626 RASTSCHALTER

CAGE FAILURE
30984 KAEPFBRUCH (LAGER)

CAGER
10109 FESTSTELLER (KREISEL)

CAGE TO
* 10106 FESTSTELLEN (KREISEL)

CAGE-UNCAKE LEVER
3130 FESTSTELLHEBEL (MECHANISCHE FESTSTELLUNG)

CAGING
12747 FESTSTELLEN / DAS = (KREISEL)

CAGING ARM
10170 FESTSTELLHEBEL (KREISEL)

CAGING COIL
12748 FESTSTELLSPULE (KREISEL)

CAGING KNOB
0674 FESTSTELLKNOPF

CAGING MECHANISM
0675 FESTSTELLMECHANISMUS (KREISEL)

CAGING PARAMETER SIGNAL
12749 PARAMETERBEDINGTES FESTSTELLSIGNAL (KREISEL)

CAGING RELAY
3131 FESTSTELLRELAIS (KREISEL)

CAGING SIGNAL
12750 FESTSTELLSIGNAL (KREISEL)

CAGING SWITCH
3132 FESTSTELLSCHALTER

CALCULATION DIAGRAM
15196 RECHENSHEMA

CALCULATION POINT
15187 BERECHNUNGSPUNKT

CALENDERED FABRIC
34677 KALANDRIERTES GEWEBE

CALENDER, TO
5023 KALANDERN

CALIBRATED AIRSPEED (CAS)
* 24900 BERICHTIGTE FLUGGESCHWINDIGKEIT

CALIBRATED ALTITUDE
* 29035 BERICHTIGTE ANGEZEIGTE HOEHE

CALIBRATED FOCAL LENGTH
* 29038 KAMMERKONSTANTE (PHOTOGRAMMETRIE) (ZDV 65/351, 1974)

CALIBRATED LEAK
0978 KALIBRIERTES KAPILLARROHR

CALIBRATED PRESSURE ALTITUDE
* 16283 INSTRUMENTENFEHLERFREIE DRUCKHOEHE

CALIBRATE, TO
* 30393 EICHEN (NUR DURCH EICHAEMTER)
* 30394 KALIBRIEREN

CALIBRATION
26270 EICHUNG (NUR DURCH EICHAEMTER)
26271 JUSTIERUNG
15807 KALIBRIERUNG

CALIBRATION AIRCRAFT
13157 MESSFLUGZEUG

CAUBRATION FLIGHT
13158 MESSFLUG

CALIBRATION TEST
30965 KALIBRIERLAUF (TRIEBWERK)

CALIBRATION TIME
* 25183 KALIBRIERZEIT

CALL
* 23647 * ANRUF (ZDV 50/100)
23648 RUF

CALL CONTRACT
16076 SPEZIFIKATIONSKAUFVERTRAG (ABRUFVERTRAG)

CALLED STATION
* 23651 ANGERUFENE FERNMELDESTELLE
* 23652 GERUFENE FERNMELDESTELLE

CALLING FREQUENCY
23653 RUFFREQUENZ

CALLING STATION
* 23654 ANRUFENDE FERNMELDESTELLE
* 23655 RUFENDE FERNMELDESTELLE

CALLOUT
30866 BEZUGSHINWEIS
30967 ORTSAHLE

CALL SIGN
* 11524 * RUFZEICHEN (ZDV 50/100)

CALL SIGNAL
* 11525 RUFZEICHEN

CALL TO
23649 ANRUFEN
23650 RUFEN

CALM
17160 KALME
17161 WINDSTILL
17162 WINDSTILLE

CALM AIR
17163 UNBEWEGTE LUFT

CALM BELT
- - -> 910 KALMENGUERTEL (ZDV 99/81 T1 1978)

CALORIFIC EFFICIENCY
15188 THERMISCHER WIRKUNGSGRAD

CALVUS
17165 CALVUS (ZDV 99/81 T1 1978)

CAM
* 10708 KURVE
* 30868 KURVENSCHLEIBE
* 10705 MITNEHMER
6281 MITNEHMERKLAUE (BUGFAHRWERK)
* 10704 NOCKEN

CAM ASSEMBLY
7511 HUBSCHEIBE (HYDRAULIKPUMPE)
7510 SCHRAEGSCHEIBE

CAMBER
* 9961 WOELBUNG (FLUEGELPROFIL)

CAMBERED INSERT
2793 SCHUBDUESENEINSATZ

CAMBRIDGE COCKPIT
* 9963 CAMBRIDGE-FLUGSIMULATOR

CAMBRIDGE EXHAUST-GAS ANALYZER
* 10707 ABGASPRUEFGERAET

CAMERA
1691 KAMERA

CAMERA ACCESS DOOR
1692 ZUGANGSKLAPPE ZUM KAMMERARAUM

CAMERA ADAPTER
1693 ZWISCHENHALTERUNG

CAMERA AXIS
* 19077 KAMMERACHSE

CAMERA BORESIGHT TOOL
2600 JUSTIERGERAET FUER WAFFENKAMERA

CAMERA CALIBRATION
* 18488 KAMMERKALIBRIERUNG (ZDV 65/351, 1974)

CAMERA CASE
1695 KAMMERGAEHUSE

CAMERA CASSETTE
1696 KASSETTE (FILM)

CAMERA COMPARTMENT
1697 KAMMERARAUM (IM LUFTFAHRZEUG)

CAMERA CONTROL
37348 KAMMERSTEUERUNG

CAMERA CONTROL CIRCUIT
1701 KAMMERABEDIENSTROMKREIS

CAMERA CONTROL SYSTEM
1703 KAMMERABEDIENANLAGE

CAMERA DOOR
1704 KLAPPE ZUR KAMERA

CAMERA GUN
* 1705 ZIELBILDKAMERA

CAMERA HEATER
1706 KAMMERHEIZUNG

CAMERA MAGAZINE
* 19078 FILMKASSETTE (ZDV 65/351, 1974)

CAMERA MOTOR
1708 KAMMERAMOTOR

CAMERA MOUNT
1709 KAMMERAUFHAENGUNG

CAMERA NADIR
18489 BILDNADIR

CAMERA POSITION
19079 KAMMERASTATION (EINBAUSTELLE IM LUFTFAHRZEUG)

CAMERA POWER CIRCUIT
1711 KAMMERBETRIEBSSTROMKREIS

CAMERA SIGHT
37349 KAMMERAVISIER

CAMERA STATIC SYSTEM
1713 STATISCHE DRUCKANLAGE DER KAMMERARAUME

CAMERA STATION
* 18090 AUFNAHMEORT (PHOTOGRAMMETRIE)
18490 KAMMERSTATION (EINBAUSTELLE IM LUFTFAHRZEUG)

CAMERA TRIP CIRCUIT
1715 KAMERA AUSLÖSESTROMKREIS

CAMERA TRIP SOLENOID
1716 KAMERA AUSLÖSESOLENOID

CAMERA TUBE
* 29038 * BILDAUFNAHME ROEHRE (DIN 45080, 1987)
* 29039 KAMERA ROEHRE (DIN 45080, 1987)

CAMERA VACUUM SYSTEM
1717 KAMERAVAKUUMANLAGE

CAMERA WINDOW
* 19081 KAMMERFENSTER (FOTOGRAFIE)

CAM FOLLOWER
* 10712 ABTASTROLLE
19082 MITNEHMER
* 10709 NOCKENSTOESSEL
* 10711 STOESSEL (#)
* 10710 STOESSELROLLE
* 10708 VENTILSTOESSEL

CAM GEAR
* 8013 KURVENSCHLEIBENGETRIEBE

CAM LEVER
34031 NOCKENHEBEL

CAM LEVER CONTROL SLIDE
AT105 STEUERSCHEIBER (BORDKANONE)

CAM-OPERATED SWITCH
8014 NOCKENSCHALTER

CAM PIVOT BOLT
6282 GELENKBOLZEN DER MITNEHMERKLAUE (BUGFAHRWERK)

CAM PLATE
30969 KURVENSCHLEIBE

CAM PLATE
30970 NOCKENSCHLEIBE

CAM SHAFT
* 10715 NOCKENWELLE

CAM SHAFT HOUSING BODY
33719 GEAHUSE FUER NOCKENWELLE (TRIEBWERK)

CAM SLOT
6280 VERRIEGELUNGSSCHLITZ (FAHRWERK)

CAM SWITCH
8015 NOCKENSCHALTER

CAM TEMPLATE
* 37821 KURVENSCHABLONE

CAM TRUNNION
7513 HUBSCHEIBENLAGERZAPFEN (HYDRAULIKPUMPE)
7512 SCHRAEGSCHEIBENLAGERZAPFEN

CAN
* 10717 EINZELBRENNKAMMER
* 10716 FLAMMROHR

CAN-ANNULAR COMBUSTION CHAMBER
12461 RINGROHRBRENNKAMMER

CANARD
* 8964 ENTENFLUGZEUG

CANCELLATION
19083 ANNULLIERUNG
22744 AUFHEBUNG
19084 STORNIERUNG
19085 STREICHUNG

CANCELLATION MESSAGE
23658 STREICHUNGSMELDUNG

CANCEL TO
31967 ABSCHALTEN (NACHBRENNER)
31968 ABSTELLEN (NACHBRENNER)
22740 ANNULLIEREN
22741 AUFHEBEN
22742 STORNIEREN
22743 STREICHEN

CANDLE
37822 FAHNENBILDUNG (FALLSCHIRM)

CANDLE TO
5024 ABSTUERZEN DURCH SCHORNSTEINBILDUNG (FALLSCHIRM)

CAN INJECTOR (*)
19086 NACHBRENNERZUENDDUESE

CANNELURE
* 11527 AUSZIEHERRILLE
* 11528 RINGNUT
* 11526 WUERGERILLE

CANNIBALIZATION
* 29040 * AUSSCHLACHTEN / DAS = (VON GERAET) (ZDV 30/41)

CANNIBALIZE, TO
* 29041 * AUSSCHLACHTEN (GERAET) (ZDV 65/351, 1974)

CANNON
* 11530 GESCHUETZ
* 11529 KANONE (#)

CANNON (*)		CANOPY DEMIST SWITCH		CANOPY LATCHING MECHANISM	
* 29043	ROHRWAFFENBAUGRUPPE	36702	KABINENDACH-KONDENSCHUTZSCHALTER	8849	KABINENDACH-VERRIEGLUNGSVORRICHTUNG
CANNON FIRING LEAD PLUG		CANOPY DEMIST SYSTEM		CANOPY LEVER SWITCH	
8523	CANNON-ZUENDSTECKER	36703	KABINENDACH-KONDENSCHUTZANLAGE	7062	KABINENDACH-VERRIEGLUNGSWARNSCHALTER
CANNON FLUG		CANOPY DESIGN		CANOPY LEVER UNSAFE WARNING SWITCH	
5508	CANNON-STECKER	4186	KAPPENKONSTRUKTION (FALLSCHIRM)	7063	KABINENDACHVERRIEGLUNGS-WARNSCHALTER
CANNULAR COMBUSTION CHAMBER		CANOPY DISCONNECT		CANOPY LIFT-BAR	
13572	RINGROHRENBRENNKAMMER	5026	KAPPENTRENNSCHLOSS (FALLSCHIRM)	8850	KABINENDACHHEBESTANGE
CANOPY		CANOPY DOWN-LOCK		CANOPY LOADING	
* 29044	KABINENDACH	8316	HAUBENVERRIEGLUNG "GESCHLOSSEN"	* 4188	KAPPENBELASTUNG (FALLSCHIRM)
* 29045	KABINENHAUBE	CANOPY EDGE MEMBER FAIRING		CANOPY LOCKED MICROSWITCH	
3895	KAPPE (FALLSCHIRM)	36704	KABINENDACHRAHMENVERKLEIDUNG	0653	KABINENDACH-VERRIEGLUNGSSCHALTER (TORNADO)
CANOPY ACCUMULATOR		CANOPY EMERGENCY JACK RELEASE MECHANISM		CANOPY LOCKED RELAY	
36895	KABINENDACHDRUCKSPEICHER	36778	KABINENDACHBETAETIGUNGS-NOTAUSKUPPEL MECHANISMUS	0654	KABINENDACH-VERRIEGLUNGSRELAIS (TORNADO)
CANOPY ACCUMULATOR CHARGING VALVE		CANOPY EMERGENCY UNLOCK CYLINDER		CANOPY LOCKING LEVER SWITCH	
36896	KABINENDACHDRUCKSPEICHER-FUELLVENTIL	AT104	KABINENDACH-NOTENTRIEGLUNGSSZYLINDER	8851	KABINENDACHVERRIEGLUNGS-WARNSCHALTER
CANOPY ACCUMULATOR PRESSURE INDICATOR		CANOPY EXTERNAL CONTROL HANDLE		CANOPY LOCKING MECHANISM	
36897	KABINENDACHDRUCKSPEICHER-DRUCKANZEIGER	AT105	AEUSSERER KABINENDACHBETAETIGUNGSGRIFF	36718	KABINENDACHVERRIEGLUNG
CANOPY ACTUATING TORQUE TUBE ASSEMBLY		CANOPY FAIRING		36715	KABINENDACH-VERRIEGLUNGSVORRICHTUNG
36888	KABINENDACHBETAETIGUNGSDREHROHR	AT104	KABINENDACHVERKLEIDUNG	CANOPY LOCKING MECHANISM LINK ASSEMBLY	
CANOPY ACTUATOR		CANOPY FIRST DEPLOYMENT (LJK)		0655	PARALLELSCHWINGE DER KABINENDACHVERRIEGLUNG (TORNADO)
AT102	KABINENDACHBETAETIGUNGSSZYLINDER	5027	ENTFALTUNG MIT KAPPE VORWEG (FALLSCHIRM)	CANOPY LUG	
CANOPY ACTUATOR HEAD		CANOPY FRAME		36717	KABINENDACH-VERRIEGLUNGSOESE
AT102	KOLBENSTANGENKOPF (KABINENDACH-BETAETIGUNGSSZYLINDER)	36705	KABINENDACHRAHMEN	CANOPY MOUTH	
CANOPY ACTUATOR HEAD RELEASE MECHANISM		CANOPY GLASS		5028	BASISOEFFNUNG (FALLSCHIRMKAPPE)
AT102	KOLBENSTANGENTRENNVORRICHTUNG (KABINENDACH-BETAETIGUNGSSZYLINDER)	36706	KABINENDACHGLAS	CANOPY OPENING	
CANOPY ACTUATOR RELEASE MECHANISM		CANOPY HINGE		0018	KABINENOEFNUNG
AT105	KOLBENSTANGENTRENNVORRICHTUNG (KABINENDACH)	36707	KABINENDACHSCHWENKLAGER	CANOPY OPERATING SYSTEM	
CANOPY AND CANOPY OPERATING SYSTEM		CANOPY HINGE BOLT		36718	KABINENDACHBETAETIGUNGSEINRICHTUNG
0639	KABINENDACHANLAGE (TORNADO)	36708	KABINENDACH-SCHWENKLAGERBOLZEN	CANOPY OPERATING SYSTEM WARNING HORN	
CANOPY AND NOSE COVER ASSEMBLY		CANOPY HINGE BRACKET		0656	KABINENDACHWARNSHORN (TORNADO)
2588	SCHUTZPLANE FUER KABINENHAUBE UND BUG	36709	KABINENDACH-SCHWENKLAGERBESCHLAG (ZELLESETZIG)	CANOPY POSITION WARNING SWITCH	
CANOPY AND WINDSCREEN SEAL INFLATION SYSTEM		CANOPY HINGE CENTER LINK ASSEMBLY		18087	KABINENDACHSTELLUNGS-WARNSCHALTER
36688	KABINENDACH-UND FRONTSCHIEBENABDICHTANLAGE	36710	KABINENDACH-SCHWENKLAGERMITTELSTUECK	CANOPY RAISE MICROSWITCH	
CANOPY ANTIMIST SYSTEM		CANOPY HINGE FITTING		36719	KABINENDACHOEFFNUNGSSCHALTER
AT102	KABINENDACH-KONDENSCHUTZANLAGE	36711	KABINENDACH-SCHWENKLAGERBESCHLAG (KABINENDACHSETIG)	CANOPY RANGE	
CANOPY BAG		CANOPY HOOK		34881	GLEITREICHWEITE (FALLSCHIRM)
23046	INNERE PACKHUELLE (FALLSCHIRM)	36712	KABINENDACH-VERRIEGLUNGSHAKEN	CANOPY REINFORCEMENT	
29047	INNERER VERPACKUNGSSACK (FALLSCHIRM)	CANOPY INTERNAL JETTISON HANDLE		5029	KAPPENLAENGSBAND (FALLSCHIRM)
CANOPY BAULKING DEVICE		36713	INNERER KABINENDACHABWURFGRIFF	CANOPY RELEASE	
0640	KABINENDACH-VERRIEGLUNGSSPERRE (TORNADO)	CANOPY JACK		4189	KAPPENTRENNSCHLOSS (FALLSCHIRM)
CANOPY BAULKING STUD		36714	KABINENDACHBETAETIGUNGSSZYLINDER	CANOPY REMOVER	
0641	KABINENDACH-VERRIEGLUNGSGREIFBESTIFT (TORNADO)	CANOPY JACK DISCONNECT PISTON UNIT		5628	KABINENDACHABWERFER
CANOPY BRACKET ASSEMBLY		AT105	KABINENDACHBETAETIGUNGS-NOTAUSKUPPELZYLINDER	CANOPY REPAIR BOARD	
0642	KABINENDACHVERRIEGLUNGS-DREHROHRHALTERUNG (TORNADO)	CANOPY JACK MICROSWITCH		34682	HEFTKISSEN (FALLSCHIRM)
CANOPY BREAKER		0645	KABINENDACHOFFENSCHALTER (TORNADO)	CANOPY REPAIR TABLE	
4099	KABINENDACHBRECHER	CANOPY JACK PICKUP LEVER		34683	HEFTTISCH (FALLSCHIRM)
CANOPY BREAK-IN BOUNDARY		0646	KABINENDACHBETAETIGUNGARM (TORNADO)	CANOPY RETRIMMING	
37547	EINSCHLAGBEREICH AM KABINENDACH	CANOPY JACK PISTON UNIT		34684	NACHTRIMMEN DER KAPPENLEINEN / DAS = (STUEBERBARE FALLSCHIRME)
CANOPY BREATHING		0647	KABINENDACHBETAETIGUNGS-NOTAUSKUPPELZYLINDER (TORNADO)	CANOPY ROCKET MOTOR HOUSING	
* 4185	ATMEN DER KAPPE / DAS = (FALLSCHIRM)	CANOPY JACK TRUNNION ASSEMBLY		0657	RAKETENMOTORBRENNROHR (KABINENDACHABWURF)
CANOPY BUBBLE		0648	KOLBENSTANGENKOPF AM KABINENDACHBETAETIGUNGS ZYLINDER (TORNADO)	CANOPY ROLLER ASSEMBLY	
* 8905	KABINENHAUBE / AUS EINEM STUECK GEFORMTE **	CANOPY JETTISON		0658	VERRIEGLUNGSHAKEN-FUEHRUNGSROLLE (KABINENDACH) (TORNADO)
CANOPY CAPPING STRIP		AT102	KABINENDACHABWURF	CANOPY SAFETY STRUT	
0643	ABSCHLUSSSTREIFEN DES KABINENDACHBOGENS (TORNADO)	CANOPY JETTISON BREECH UNIT		36720	KABINENDACHSICHERUNGSSTREBE
CANOPY CHANNEL		0649	KABINENDACHABWURF-GASDRUCKERZEUGER (TORNADO)	CANOPY SEAL	
34878	FANGLINENKANAL (FALLSCHIRM)	CANOPY JETTISON BREECH UNIT INITIATOR		AT105	KABINENDACHDICHTUNG
CANOPY CLOSE MICROSWITCH		0650	KABINENDACHABWURF-GASDRUCKERZEUGER	CANOPY SEAL AND CABIN TEST STAND	
36700	KABINENDACHSCHLISSSCHALTER	CANOPY JETTISON CARTRIDGE SET		2568	KABINENDRUCKPRUEFSTAND
CANOPY CLOSE RELAY		37350	KABINENDACHABWURF-KARTUSCHENSATZ	CANOPY SEAL GUARD	
36701	KABINENDACHSCHLISSRELAIS	CANOPY JETTISON INITIATOR UNIT		2580	SCHUTZRAHMEN FUER HAUBENABDICHTUNG
CANOPY CYCLING AND LEAK TEST ASSEMBLY		37548	KABINENDACHABWURF-GASDRUCKERZEUGER	CANOPY SEAL INFLATION SYSTEM	
7514	KABINENHAUBENPRUEFSTAND	CANOPY JETTISON ROCKET MOTOR		AT102	KABINENDACHABDICHTANLAGE
CANOPY DAMAGE CHART		AT102	KABINENDACHABWURF-RAKETENMOTOR	CANOPY SEAL PRESSURE REGULATOR	
34679	BRUCHSKIZZE (FORMBLATT FUER KAPPENBESCHAEDIGUNGEN)	CANOPY JETTISON SYSTEM		5968	DRUCKREGLER MIT MAGNET-ABSPERR/ABLASSVENTIL (KABINENDACHABDICHTUNG)
34680	INSTANDESETZUNGSANWEISUNG (FORMBLATT FUER KAPPENBESCHAEDIGUNGEN)	0651	KABINENDACHABWURFANLAGE	CANOPY SEAL REGULATOR	
CANOPY DEFROSTING		CANOPY JETTISON SYSTEM NOZZLE		0017	REGLER FUER HAUBENABDICHTUNG
0170	SICHTSCHEIBENENTeisUNG	0652	RAKETENMOTORSCHUBDUESE (KABINENDACHABWURF)	CANOPY SEAL SWITCH	
CANOPY DEMIST SPRAYER		CANOPY JETTISON SYSTEM NOZZLE		7065	KABINENDACHABDICHTUNGSSCHALTER
0644	AUSBLASLEITUNG FUER KABINENDACH-KONDENSCHUTZ ANLAGE (TORNADO)			CANOPY SELECTOR HANDLE	
				AT104	KABINENDACHBETAETIGUNGSGRIFF

CANOPY SELECTOR VALVE
36721 KABINENDACHUMSTEUERVENTIL

CANOPY SHOOTBOLT
36722 KABINENDACH-VERRIEGELUNGSBOLZEN

CANOPY SHOOTBOLT HOUSING
36723 KABINENDACHSCHLOSS

CANOPY SHOOTBOLT MECHANISM
0659 KABINENDACH-
VERRIEGELUNGSMECHANISMUS
(TORNADO)

CANOPY SILL
AT102 KABINENDACHAUFLAGE

CANOPY SLEEVE
29048 PACKSCHLAUCH (FALLSCHIRM)

CANOPY SLINGING SOCKET
36724 KABINENDACHHEISSBESCHLAG

CANOPY STRAP
0860 DICHTSTREIFEN DES
KABINENDACHBOGENS (TORNADO)

CANOPY SYSTEM
36725 KABINENDACHANLAGE

CANOPY TORQUE TUBE
5964 KABINENDACH-
ENTRIEGELUNGSVERBINDUNGSWELLE

CANOPY TORQUE TUBE ASSEMBLY
37027 KABINENDACH-
VERRIEGELUNGS-DREHROHR

CANOPY TRANSPARENCY
AT104 KABINENDACHVERGLASUNG

CANOPY UNLOCK JACK
0661 KABINENDACH-
NOTENTRIEGELUNGSZYLINDER
(TORNADO)

CANOPY WARNING HORN
AT102 KABINENDACHWARNHORN

CANTED BULKHEAD
3358 SCHRAEGSPANT

CANTILEVER
* 8968 AUSLEGER
* 9967 FREITRAGEND

CANTILEVER BLADE
31088 FREISTEHENDE SCHAUFEL
31970 KRAGENDE SCHAUFEL

CAN-TYPE BURNER
15190 ROHRBRENNKAMMER

CANVAS COVER
20469 ABDECKPLANE

CAP
33720 DECKEL
6498 LAGERDECKEL
33722 VERSCHLUSSSCHRAUBE
33723 VERSCHLUSSSTOPFEN

CAPABILITY
* 25184 * LEISTUNGSFAEHIGKEIT
* 25185 LEISTUNGSVERMOEGEN

CAPACITANCE-TYPE QUANTITY TRANSMITTER
6125 KAPAZITIVER KRAFTSTOFFVORRATGEBER

CAPACITIVITY
4783 DIELEKTRIZITAETSKONSTANTE

CAPACITOR
* 11531 KONDENSATOR

CAPACITOR DISCHARGE IGNITION UNIT
6650 KONDENSATORZUENDGERAET

CAPACITOR DISCHARGE UNIT
7066 KONDENSATORZUENDGERAET

CAPACITOR-TACHOMETER FEEDBACK
8016 GESCHWINDIGKEITSABHAENGIGE
LC-RUECKFUEHRUNG

CAPACITY-COUPLED
3828 KAPAZITIV GEKOPPELT

CAPACITY FACTOR
0542 KAPAZITAETSAKTOR

CAP BRACKET
31971 KAPPENHALTERUNG

CAPEWELL RISER RELEASE
34685 CAPEWELL-KAPPENTRENNSCHLOSS
(FALLSCHIRM)

CAPILLATUS
17166 CAPILLATUS (ZDV 99/81 T1 1972)

CAP NUT
30871 * HUTMUTTER (DIN 917 T3 1984)

CAPPING THE PARACHUTE (UK)
5030 AUFSETZEN EINER SCHEITELKAPPE
(FALLSCHIRM)

CAPSTAN BAR
17827 DREHSTIFT

CAPSTAN CLOCK
* 17928 STAENDERMESSUHR

CAPSULE ASSEMBLY
30972 DRUCKDOSE

CAPSULE BOWL
30973 DRUCKDOSENKAMMER

CAP SUPPORT BRACKET
31972 KAPPENHALTERUNG

CAPTIVE BALLOON
* 9969 FESSELBALLON

CAPTIVE GYRO
10171 GEFESSELTEN KREISEL

CAPTIVE NUT
0879 UNVERLIERBARE MUTTER

CAP TO
37549 BLINDSCHLIESSEN

CAPTURE A GLIDE PATH TO
14016 GLEITWEG /EINEN = ERFLEUGEN

CAPTURE A GLIDE SLOPE TO
14017 GLEITWEG /EINEN = ERFLEUGEN

CAPTURE AREA
31973 EINTRITTSQUERSCHNITT

CAPTURE ORBIT
21515 EINFANGBAHN

CAP WASHER
0312 SCHEIBE (TIEBWERK GNOME)

CAR
* 9970 GONDEL (LUFTFAHRZEUG)
* 9971 KORB (BALLON)

CARBIDE TIP
33725 SCHNEIDPLATTE AUS HARTMETALL (DIN
4950; 1962)

CARBON ARC CUTTING (CAC)
30974 KOHLELICHTBOGENSCHNEIDEN /DAS =

CARBON ARC WELDING (CAW)
30975 KOHLELICHTBOGENSCHWEISSEN /DAS =

CARBON CARRIER
15192 KOHLEDICHTUNGSHALTER

CARBON DIOXIDE SYSTEM
* 9972 CO2-FEUERLOESCHANLAGE

CARBON FACE SEAL
34032 GRAPHITDICHTRING
34033 KOHLEDICHTRING

CARBON-FILM RESISTOR
28049 KOHLESCHICHTWIDERSTAND
28050 KOHLEWIDERSTAND

CARBONIZE TO
30976 AUFKOHLEN (DIN 17014; 1975)
30977 EINSATZHAERTEN

CARBON MONOXIDE
* 10718 KOHLENOXID

CARBON PACKING
33904 * KOHLEDICHTUNG

CARBON RESIDUE
* 10719 OELKOHLE

CARBON RESISTOR
28051 KOHLESCHICHTWIDERSTAND
28052 KOHLEWIDERSTAND

CARBORUNDUM STONE
30978 KARBORUNDSTEIN
30979 SILICIUMCARBIDSTEIN (*)

CARBURETOR
* 10720 VERGASER

CARBURIZE TO
30980 * AUFKOHLEN (DIN 17014; 1975)

CARDINAL POINT
* 16284 * HAUPTHIMMELSRICHTUNG (ZDV 65/351,
1974)

CARGO
* 22745 FRACHT
* 22746 LADUNG
* 22747 LAST

CARGO AIRCRAFT
* 25586 TRANSPORTLUFTFAHRZEUG

CARGO BAY
* 10721 FRACHTRAUM
* 10722 LADERAUM

CARGO CAPACITY
15193 FRACHTZULADUNG

CARGO CHUTE
4190 LASTENFALLSCHIRM

CARGO COMPARTMENT
* 9973 FRACHTRAUM
* 37823 LADERAUM

CARGO DOOR
20490 LADETOR

CARGO DROPPING
28053 ABSETZEN VON LASTEN /DAS = MIT
FALLSCHIRM
28054 ABWERFEN VON LASTEN /DAS = (OHNE
FALLSCHIRM)

CARGO EXTRACTION PARACHUTE
37824 LASTENAUSZIEHSCHIRM

CARGO LASHING
37825 LASTENVERZURRUNG

CARGO LOADING AIDS
37826 LADEHILFSMITTEL

CARGO PARACHUTE
4191 LASTENFALLSCHIRM

CARGO PARACHUTE DISCONNECT
37827 LASTENTRENNSCHLOSS (FALLSCHIRM)

CARGO PARACHUTE RELEASE
34686 LASTENFALLSCHIRMTRENNSCHLOSS
34687 LASTENTRENNSCHLOSS (FALLSCHIRM)

CARGO PARACHUTE SYSTEM
37828 LASTENFALLSCHIRMSYSTEM

CARGO SLING
* 3359 * LASTENGESCHIRR (ZDV 65/351, 1974)

CARGO TIE-DOWN KIT
20461 LASTENVERZURRGERAET

CARGO VOLUME
15194 FRACHTVOLUMEN

CARLINGA COCKPIT
* 9974 CARLINGA-FLIEGERPRUEFGERAET

CARLOAD
1974 WAGENLADUNG (EISENBAHN)

CARRIAGE RETURN
23559 WAGENRUECKLAUF

CARRIER
2725 BREMSBELAGTRAEGER
8652 BREMSTRAEGER (RADBREMSSE)
1975 FRACHTFUEHRER
5511 SPEDITEUR
21518 TRAEGER
5510 TRANSPORTMITTEL

CARRIER ASSEMBLY
5965 WELLENHUELSE (KUEHLTURBINE)

CARRIER BEARING
0024 ENDGEHAEUSELAGER (SPS TORNADO)

CARRIER BOMB LIGHT STORE (CBLS)
0633 UEBUNGSBOMBENTRAEGER (TORNADO)

CARRIER-CONTROLLED APPROACH (CCA)
4784 CCA-VERFAHREN

CARRIER FREQUENCY
21011 TRAEGERFREQUENZ (TF)

CARRIER REPEATER
* 11532 TRAEGERFREQUENZVERSTAERKER

CARRIER ROCKET
* 21517 TRAEGERRAKETE

CARRIER SYSTEM
* 11533 TRAEGERFREQUENZSYSTEM

CARRIER WAVE
* 11534 TRAEGERWELLE

CARRY-AROUND OXYGEN BOTTLE
* 10723 TRAGBARE SAUERSTOFFFLASCHE

CARRY-AROUND OXYGEN CYLINDER
* 10724 TRAGBARE SAUERSTOFFFLASCHE

CARRYING CAPACITY
24910 TRAGFAEHIGKEIT

CARTESIAN CONTROL (GUIDED MISSILE)
* 11535 KARTESISCHE STEUERUNG
* 11536 KREUZFLUEGELSTEUERUNG

CARTOGRAPHIC AIR PHOTOGRAPHY
16492 LUFTMESSBILDAUFNAHME

CARTOGRAPHIC CAMERA
18493 MESSKAMMER

CARTOGRAPHIC PHOTOGRAPHY
* 18494 MESSBILDAUFNAHME

CARTRIDGE (CTG)
* 29057 HUELSENREIBLADUNG
* 29058 KARTUSCHE (SCHLEUDERSITZ)
* 11537 PATRONE

CARTRIDGE BREACH
29059 KARTUSCHENKAMMER (ANLASSER)

CARTRIDGE CASE
19088 TREIBLADUNGSHUELSE

CARTRIDGE CHAMBER
* 7520 PATRONENLAGER

CARTRIDGE CONTROL PAWL
1140 PATRONENSTEUERHEBEL

CARTRIDGE FRONT GUIDE
0934 GESCHOSSFUEHRUNG (BK 27)

CARTRIDGE GUIDE

7515 PATRONENFUEHRUNG (WAFFEN)

CARTRIDGE HOLDING CAM

8853 PATRONENHALTENOCKEN

CARTRIDGE HOLDING DOG

7516 PATRONENHALTEKLAUE (WAFFEN)

CARTRIDGE RETAINER ASSEMBLY

0835 RUECKFRALLSPERRE (BK 27)

CARTRIDGE SET

37351 KARTUSCHENSATZ

CARTWHEELING

5032 UEBERSCHLAGPENDELN /DAS ==
(FALLSCHIRM)

CASCADE

* 22002 PROPELLERKASKADE

CASCADE AMPLIFIER

* 3628 KASKADENVERSTAERKER

CASCADED NOZZLE

22003 GITTERSCHUBDUENSE

CASCADE FLOW

15185 GITTERSTROMUNG

CASCADE LINE

34888 ASTLEINE (FALLSCHIRM)

CASCADE PLANE

15186 GITTEREBENE

CASCADE VANE

12462 GITTERSCHAUFEL

CASE

30882 * EINSATZSCHICHT (DIN 17014, 1975)

CASE CHUTE

37352 HUELSENANWURFROHR (BORDKANONE)

CASE DEPTH

30884 * EINSATZHAERTUNGSTIEFE (DIN 17014, 1975)

CASE DRAIN

5810 GEHAUESEABLASS (HYDRAULIKPUMPE)
AT105 LECKOELABLEITUNG (HYDRAULIKPUMPE)

CASE FLOW TRANSDUCER

AT105 LECKOELMENGENGEBER

CASE HARDENABILITY

33726 EINSATZHAERTEFAEHIGKEIT

CASE HARDENING

33727 * EINSATZHAERTEN /DAS == (DIN 17014, 1975)

CASE HARDNESS

35901 EINSATZHAERTE

CASE LEVELLING

10172 GEOMETRISCHE STUETZUNG

CASE OF LOADING

24911 BELASTUNGSFALL
24912 LASTFALL

CASE STOWAGE AREA

5968 HUELSENRAUM (WAFFEN)

CASE STOWAGE COMPARTMENT FUEL CELL

6126 HUELSENRAUMTANK

CASING AND COVER (ACCESSORY DRIVE)

33728 ANBAUGERAETEGETRIEBEGEHAEUSE MIT
DECKEL (TRIEBWERK)

CASING INSERT

33729 GEHAUESEEINSATZ

CASING RADIUS

31974 GEHAUESERADIUS

CASING SHIELD

33730 GEHAUESESCHUTZRING

CASSETTE

* 18497 * KASSETTE (FOTOGRAFIE) (DIN 18716, 1980)

CASTELLANUS

17167 CASTELLANUS (ZDV 85/351 1974)

CASTELLATED NUT

2250 KRONENMUTTER

CASTING

30985 GUSSGEHAUESE
30986 GUSSSTUECK
30987 GUSSTEIL

CASTING FACTOR

19089 GUSSTUECKSTREUVIELFACHES

CASTORING WHEEL

31975 SCHWENKROLLE

CASTOR LANDING GEAR

* 9378 SCHWENKFAHRWERK

CASTOR, TO

* 9375 SCHWENKEN

CASUALTY (CAS)

25186 TOTALSCHADEN (QUETPRUEFUNG)

CATAFIGHTER

* 9377 KATAPULTJAEGER

CATAPLANE (CATAPULT PLANE)

* 9378 KATAPULTFLUGZEUG

CATAPULT

* 9379 KATAPULT (ZDV 85/351, 1974)
* 9380 SCHLEUDERL.

CATAPULT PLANE (CATAPLANE)

* 9384 KATAPULTFLUGZEUG

CATAPULT POINT

* 9385 KATAPULTIERBESCHLAG

CATAPULT READINESS

* 9386 KATAPULTIERBEREITSCHAFT

CATAPULT SEAT

0018 SCHLEUDERSITZ

CATAPULT, TO

* 9382 HERAUSCHLEUDERN (AUCH: SICH ==)
* 9381 KATAPULTIEREN

CATASTROPHIC FAILURE

== 7909 SCHLAGARTIGER TOTALAUSFALL

CATEGORY OF MESSAGE

23860 MELDUNGSKATEGORIE

CATERING

33731 BODENVERPFLEGUNG
33732 VERSORGUNG MIT BODENVERPFLEGUNG

CATERPILLAR LANDING GEAR

* 29060 GLEISKETTENFAHRWERK

CATHEDRAL

* 19090 NEGATIVE V-STELLUNG

CATHODE

* 11538 KATHODE

CATHODE RAY

* 29061 * ELEKTRONENSTRAHL

CATHODE-RAY OSCILLOGRAPH (CRO)

* 29062 * ELEKTRONENSTRAHLOSZILLOGRAPH
* 21518 ELEKTRONENSTRAHLOSZILLOSKOP

CATHODE-RAY OSCILLOGRAPH TUBE

29063 ELEKTRONENSTRAHLOSZILLOGRAPHEN-
ROEHRE

CATHODE-RAY OSCILLOSCOPE

* 12464 OSZILLOSKOP

CATHODE-RAY TUBE (CRT)

* 29065 * ELEKTRONENSTRAHLROEHRE

CATHODIC PROTECTION

28774 FERNSCHUTZWIRKUNG
28775 KATHODISCHER SCHUTZ

CATWALK

* 9389 LAUFGANG (LUFTSCHIFF)
* 9380 LAUFSTEG

CAUL PLATE

* 37828 DRUCKPLATTE

CAUSE OF ACCIDENT

15513 UNFALLURSACHE

CAUSTIC

30888 AETZEND

CAUSTIC CRACKING

33733 LAUGENRISSBILDUNG
(WERKSTOFFPRUEFUNG)

CAUSTIC EMBRITTEMENT

26613 LAUGENVERSPOEDUNG

CAUSTIC POTASH

30989 AETZKALI

CAUSTIC SODA

30990 AETZNATRON

CAUTION

* 2251 ACHTUNG (GEFAHR FUER MATERIAL ODER
GERAET)

CAUTION LIGHT

37550 WARNLEUCHE

CAUTION TAG

34889 WARNANHAENGER

CAVITATION

* 12057 KAVITATION

CAVITY

37551 KONTAKTKAMMER (STECKVERBINDER)

CAVITY RESONANT POINT

3822 HOHLRAUMRESONANZPUNKT

CAVITY RESONATOR

3134 HOHLRAUMRESONATOR

CEILING

* 23681 GIPFELHOEHE
* 14740 * HAUPTWOLKENUNTERGRENZE

CEILING BALLOON

* 17168 WOLKENHOEHEMESSBALLON

CEILING-HEIGHT INDICATOR

* 30205 WOLKENHOEHEANZEIGER

CEILING LIGHT PROJECTOR

17171 WOLKENSCHENWERFER

CEILING PROJECTOR

* 17172 WOLKENSCHENWERFER

CEILING UNLIMITED

* 17173 KEINE HAUPTWOLKENUNTERGRENZE

CEILING ZERO

* 17174 AUFLIEGENDE
HAUPTWOLKENUNTERGRENZE

CEILOMETER

* 30206 WOLKENHOEHEMESSGERAET

CELANESE FORTISAN

5033 FORTISAN (CHEMIEFASER)

CELESTIAL ALTITUDE

* 16285 WAHRE HOEHE DES GESTIRNS

CELESTIAL AXIS

* 16286 HIMMELSACHSE
* 16287 WELTACHSE

CELESTIAL BODY

* 21521 HIMMELSKOERPER

CELESTIAL COORDINATE

* 16288 HIMMELSKOORDINATE

CELESTIAL DECLINATION

16289 DEKLINATION EINES GESTIRNS

CELESTIAL EQUATOR

* 16290 HIMMELSAEQUATOR

CELESTIAL FIX

* 16291 ASTROSTANDORT

CELESTIAL HORIZON

* 16292 WAHRER HORIZONT

CELESTIAL INTERCEPT

* 16293 HOEHEUNTERSCHIED
(ASTRONAVIGATION)

CELESTIAL LANDFALL

* 16294 LANDFALL (ASTRONOMISCH)

CELESTIAL MAP

16770 STERNKARTE

CELESTIAL MERIDIAN

* 16295 ASTRONOMISCHER MERIDIAN

CELESTIAL NAVIGATION

* 15197 ASTRONAVIGATION

CELESTIAL POLE

* 16296 HIMMELSPOL

CELESTIAL POSITION

16297 ASTROSTANDORT

CELESTIAL SPHERE

* 29067 * HIMMELSKUGEL (AUCH BEIM
KREISELHORIZONT)
12753 SKALENKUGEL (KREISELHORIZONT)

CELESTIAL TRIANGLE

* 16298 SPHAERISCH-ASTRONOMISCHES
GRUNDDREIECK

CELL

20777 ELEMENT (BATTERIE)
* 9983 FLUEGELABSCHNITT
* 9982 GASZELLE (LUFTSCHIFF)

CELLULOSE

* 9994 FLUEGELABSCHNITT

CELLULOSE ACETATE

1719 CELLULOSEACETAT

CELLULOSE-ACETATE STRONG YARN (UK)

5125 FEST-KUNSTSEIDEGARN (AZETAT)

CELLULOSE NITRATE DOPE

14741 NITROLACK

CENTER BAR OF THE ADJUSTER

29069 GURTSCHIEBERSTEG (FALLSCHIRM)
29070 KLEMMSCHNALLENSTEG (FALLSCHIRM)

CENTER BEARING

28074 MITTLERES LAGER

CENTER BODY SUPPORT

15188 ZENTRALKOERPERVERSTREBUNG

CENTER BROAD

3619 ZENTRUMSUNSCHAERFE

CENTER CARRIER

29071 MITTLERER BREMSBELAGTRAEGER

CENTER CASING

7519 MITTLERES GEHAUESE

CENTER CONSOLE

20779 MITTELKONSOLE (LUFTFAHRZEUG)

CENTER DISTANCE

30894 * ACHSENABSTAND (ZAHNRAD) (DIN 968,
1978)

30895 MITTENABSTAND (ZAHNRAD)

CENTER DOOR SEGMENT

29073 MITTLERE FAHRWERKKLAPPE

CENTER EXTEND

3861 AUFWEITUNG DER BILDMITTE

CENTER FREQUENCY
* 11541 MITTENFREQUENZ
(FREQUENZMODULATION)

CENTER FUSELAGE
36728 RUMPFMITTELTEIL

CENTER FUSELAGE COMPARTMENT
AT102 MITTLERER GERAETERAUM

CENTERING DEVICE
0881 ZENTRIERVORRICHTUNG

CENTERING HOLE
12465 ZENTRIERBOHRUNG

CENTERING MODE CLUTCH
0862 KUPPLUNG FUER
SEITENRUEDERZENTRIERUNG (TORNADO)

CENTERING MOTOR
12754 STUETZMOTOR (KREISEL)

CENTERING PIN
12468 ZENTRIERSTIFT

CENTERING RING
20492 ZENTRIERRING

CENTERING ROD
20493 FUEHRUNGSSTREBE

CENTERING SPRING
3380 ZENTRIERFEDER

CENTERING SYSTEM
12785 STUETZSYSTEM

CENTERLINE <CL>
31985 MITTELLINIE

CENTERLINE AVERAGE <CLA>
24612 MITTENVRAUHWERT (DIN 4762 T1 1986)

CENTERLINE EXTERNAL TANK/BUDDY POD SHUTOFF VALVE
0458 ABSPERRVENTIL FUER MITTLEREN
RUMPFALSSSENTANK
(LUFTBETANKUNGSBEHALTER
(TORNADO))

CENTERLINE LIGHTS
* 23052 MITTELLINIENFEUER

**CENTERLINE OF AMPLIFICATION AND GLIDE-PATH
INTERCEPT REFLECTOR**
23662 CLA/GPI-REFLEKTOR

CENTERLINE OF RUNWAY
22748 PISTENMITTELLINIE

CENTERLINE PYLON
0863 MITTLERER RUMPFLASTTRAEGER
(TORNADO)

CENTERLINE TIP TANK
7518 FLUEGELSPITZENTANK (IN FLUEGELEBENE)

CENTER OF BUOYANCY
* 13159 AUFTRIEBSSCHWERPUNKT

CENTER OF GRAVITY <CG>
19092 SCHWERPUNKT

CENTER OF GRAVITY LIMIT
1148 SCHWERPUNKTGRENZLAGE

CENTER-OF-GRAVITY LIMITATION
15810 SCHWERPUNKTGRENZLAGE

CENTER-OF-GRAVITY POSITION
15811 SCHWERPUNKTLAGE

CENTER OF LIFT
* 13160 AUFTRIEBSMITTELPUNKT

CENTER OF PHOTOGRAPH
1720 BILDMITTELPUNKT

CENTER OF PLATE
1721 BILDMITTELPUNKT

CENTER OF PRESSURE
12059 DRUCKMITTELPUNKT (AERODYNAMIK)
12058 DRUCKPUNKT

CENTER-OF-PRESSURE COEFFICIENT
* 14018 BEIWERTE DES DRUCKPUNKTABSTANDS
* 13576 BEZOGENE DRUCKPUNKTRUECKLAGE

CENTER-OF-PRESSURE LINE
* 13577 TRAGENDE LINIE

CENTER-OF-PRESSURE TRAVEL
* 13163 DRUCKPUNKTWANDERUNG

CENTER OF ROTATION
10173 ROTATIONSZENTRUM

CENTER OF THRUST
* 10727 SCHUBWIRKUNGSLINIE (PROPELLER)

CENTERPIECE
31986 MITTELSTUECK

CENTER POINT
30987 MITTELPUNKT
30988 ZENTRIERSPITZE

CENTER POINT K
30988 KOERNERSPITZE (WERKZEUG)

CENTER PULL
34691 ZENTRALER AUZIEHGRIF
(BRUSTFALLSCHIRM)

CENTER ROTOR LABYRINTH RING
0243 MITTLERER LABYRINTHTRAEGER
(TRIEBWERK RB 199)

CENTER SECTION
* 9997 FLUEGELMITTELSTUECK

CENTER SECTION ASSEMBLY
0457 BEHAELTERMITTELTEIL
(LUFTBETANKUNGSBEHALTER)

CENTER SHAFT
0220 FLANSCHTRAEGER (TRIEBWERK RB 199)

CENTER SLEEVE VALVE
15200 RINGSCHIEBER

CENTER SQUARE
* 15514 MITTELQUADRAT (EINER OZEANSTATION)

CENTER TAP <CT>
1382 MITTELANZAPFUNG

CENTER-TAPPED TRANSFORMER
10126 TRANSFORMATOR MIT MITTELANZAPFUNG

CENTER WING CELL
5664 KRAFTSTOFFTANK IM
FLUEGELMITTELSTUECK

CENTER WING PYLON
AT104 MITTLERER FLUEGELLASTTRAEGER

CENTIMETER WAVE
* 11542 ZENTIMETERWELLE

CENTIMETRIC WAVES
22376 SHF (BEREICH)
22377 ZENTIMETERWELLEN

CENTRAL AIR DATA COMPUTER SYSTEM
8018 LUFTWEITERECHENANLAGE

CENTRAL COMPUTER
AT105 ZENTRALRECHNER

CENTRAL DISPLAY SYSTEM
AT102 DARSTELLUNGSSYSTEM

CENTRAL FIRE CONTROL
* 11543 ZENTRALE FEUERLEITUNG

CENTRALIZING CLIP
4100 FUEHRUNGSSTUECK
(SCHLEUDERSITZKANONE)

CENTRAL MAINTENANCE PANEL
0817 FEHLERANZEIGETADEL (TORNADO)

CENTRAL PORTION LABYRINTH
0244 MITTLERER TEIL DER LABYRINTHDICHTUNG
(TRIEBWERK RB 199)

CENTRAL PROCESSING UNIT BOARD
0818 CPU-KARTE

CENTRAL RELAY BOX
36354 RELAISTAFEL

CENTRAL SUPPRESSION UNIT <CSU>
0838 STOERUNTERDRUECKUNGSGERAET
(TORNADO)

CENTRAL VOUCHER CONTROL SECTION
8855 ZENTRALE BELEGREGISTRATUR

CENTRAL WARNING PANEL <CW>
31989 WARNLEUCHTENTAFEL

CENTRAL WARNING SYSTEM <CWS>
AT105 WARNLEUCHTENANLAGE
0818 WARN- UND ANZEIGELEUCHTEN (PRUEF-
UND ABDUNKELSTROMKREIS)

CENTRIBLASTING
35902 ZENTRISTRAHLEN /DAS =

CENTRIFUGAL BREATHER
0025 LUFTABSCHIEDER (TRIEBWERK RB 199)

CENTRIFUGAL CHAMBER
3218 WIRBELKAMMER

CENTRIFUGAL COMPRESSOR
* 10728 RADIALVERDICHTER

CENTRIFUGAL COMPRESSOR IMPELLER
15201 RADIALVERDICHTERLAUFRAED

CENTRIFUGAL ENGINE
15202 RADIALTRIEBWERK

CENTRIFUGAL-FLOW JET ENGINE
* 10728 RADIAL-TL-TRIEBWERK

CENTRIFUGAL FORCE <CF>
31990 FLIEHKRAFT
31991 ZENTRIFUGALKRAFT

CENTRIFUGAL FORCE STRESS
31994 FLIEHKRAFTBEANSPRUCHUNG
31995 FLIEHKRAFTSPANNUNG

CENTRIFUGAL FUEL FILTER
33735 ZENTRIFUGALKRAFTSTOFFFILTER

CENTRIFUGAL IMPELLER
2794 KREISELPUMPE (DIN 24250, 1984)

CENTRIFUGAL LOAD
15203 FLIEHKRAFT

CENTRIFUGAL LOAD TEST
15812 SCHLEUDERPRUEFUNG

CENTRIFUGAL MOMENT
24613 DEVIATIONSMOMENT
24614 ZENTRIFUGALMOMENT

CENTRIFUGAL PUMP
-- 7901 KREISELPUMPE (DIN 24250, 1984)

CENTRIFUGAL STRESS
15204 FLIEHKRAFTBEANSPRUCHUNG

CENTRIFUGAL SWITCH
0171 FLIEHKRAFTSCHALTER

CENTRIFUGAL TACHOMETER
* 10730 FLIEHKRAFTDREHZAHLEGBER

CENTRIFUGAL-TYPE SUPERCHARGER
* 10731 RADIALVERDICHTER

CENTRIFUGAL-TYPE TACHOMETER
* 12467 FLIEHKRAFTDREHZAHLEGBER

CERAMIC FLOW CONTROLLER
34692 KERAMISCHER DURCHFLUSSREGLER
(SAUERSTOFFFLASCHE)

CERTIFICATE OF AIRWORTHINESS <CA>
15813 LUFTUECHTIGKEITSGZEUGNIS

CERTIFICATE OF REGISTRATION (AIRCRAFT)
23663 EINTRAGUNGS- UND
ZULASSUNGSGZEUGNIS

CERTIFICATION TEST
15814 ZULASSUNGSPRUEFUNG

CERTIFY AS AIRWORTHY, TO
* 23664 LUFTUECHTIGKEIT BESCHIEINIGEN

CERTIFY, TO
* 28759 LIZENZIEREN (PERSONAL)

CETANE NUMBER
* 10732 CETANZAHL <CAZ>

CHADLESS TAPE
* 23665 ANGELOECHTER LOCHSTREIFEN
* 23666 SCHUPPENLOCHSTREIFEN

CHAD TAPE
* 23667 DURCHGELOECHTER LOCHSTREIFEN

CHAFE GUARD
31000 SCHEUERSCHUTZ

CHAFE, TO
30999 SCHEUERN (VERSCHEISS)

CHAFF
* 11544 DUEPPEL (ZELOKA)

CHAFF AND FLARE DISPENSER
AT102 RADAR- UND INFRAROT-
TAEUSCHKOERPERABWURFEINRICHTUNG

CHAFF AND FLARE SYSTEM
AT102 RADAR- UND INFRAROT-
TAEUSCHKOERPERABWURFFANLAGE

CHAFF/FLARE DISPENSER <CFD>
38730 IR-KOEDER/DUEPPELABWURFBEHALTER

CHAFF/FLARE DISPENSER EQUIPMENT
37132 DUEPPEL- UND IR-TAEUSCHKOERPER-
ABWURFVORRICHTUNG

CHAFING
26617 SCHEUERN /DAS =
28818 SCHEUERSTELLE

CHAIN
34693 FANGLEINENZOPF (FALLSCHIRM)
* 11545 KETTE (Z.B. VON SENDERN)

CHAIN ATTACHMENT TAG
0211 BEILAGENSCHIBE MIT OESE (TRIEBWERK RB
199)

CHAIN GUIDE
20495 KETTENFUEHRUNG

CHAIN STITCH
5034 KETTELSTICH

CHALKING
20780 KREIDEN /DAS =
(FARBANSTRICHZERFALL)

CHALLENGER
* 11546 ABFRAGESENDER

CHALLENGE-RADAR
3900 ABFRAGERADAR

CHAMBER CLEANING BRUSH
7521 PATRONENLAGERREINIGUNGSBUERSTE
(WAFFEN)

CHAMBER DIVIDER
8858 TRENNWAND

CHAMBERING
7522 VERKAMMERN /DAS = (WAFFE)

CHAMBER PRESSURE
* 21522 KAMMERDRUCK

CHAMFERING		CHANNEL SEQUENCE NUMBER		CHECKED PITCHING MANEUVER	
5513	ABFASEN /DAS =	23679	KANALLAUFNUMMER	15816	PARIERTE NICKBEWEGUNG
5512	ANFASEN /DAS =	CHANNEL TAPE		CHECKER BOARD PATTERN	
9882	NAHTVORBEREITUNG (BEIM SCHWEISSEN)	3898	KAPPENLAENGSBAND (FALLSCHIRM)	3601	SCHACHBRETTMUSTER
CHAMFER, TO		CHANNEL THEORY		CHECK FLIGHT	
12050	ABFASEN	15207	STROMFADENTHEORIE	* 7524	MESSFLUG (GERAET)
12061	ANFASEN	CHANNEL THRESHOLD		* 7523	PRUEFFLUG
31001	FASEN	23680	RINNENSCHWELLE (WASSERFLUGPLATZ)	CHECKING FIXTURE	
CHANCE FAILURE		CHANNEL THRESHOLD LIGHTS		32002	PRUEFVORRICHTUNG
14889	ZUFALLSAUSFALL	23681	RINNENSCHWELLENFEUER (WASSERFLUGPLATZ)	CHECKING JIG	
CHANDELLE		CHANNEL WEBBING		29081	EINSTELLEHRE
* 4571	HOCHGEZOGENE KEHRE	3899	KAPPENLAENGSBAND (FALLSCHIRM)	29082	PRUEFLEHRE
CHANGE		CHANNEL WIDTH		CHECKING WEIGHT GEAR	
25188	* AENDERUNG	23682	RINNENBREITE (WASSERFLUGPLATZ)	15209	PRUEFGEWICHTSATZ (SCHUBMESSEINRICHTUNG)
CHANGE CODE		CHANNEL-WING AIRPLANE		CHECK LIGHT	
31897	AENDERUNGSKODE	* 9999	MULDENFLUEGLER	28268	KONTROLLEUCHE
CHANGE IN RANGE PER UNIT TIME		CHARACTER		CHECKLIST	
4437	ENTFERNUNGSAENDERUNG PRO ZEITENEHIT	* 23883	SCHRIFTZEICHEN (FERNSCHREIBGERAET)	* 10005	PRUEFLISTE
CHANGE OF STATE		CHARACTER GENERATOR		CHECK NUT	
15205	ZUSTANDSAENDERUNG	37354	ZEICHENGENERATOR (DV)	2265	GEGENMUTTER
CHANGEOVER BRACKET		CHARACTERISTIC		CHECKOUT	
33737	UMSCHALTMECHANISMUS	31998	KENNLINIE	-->903	DURCHPRUEFUNG
CHANGEOVER CONTROL BOX		14890	MERKMAL	33739	UEBERPRUEFEN /DAS --
0684	AUSSCHUSSWAHLVENTIL (RETTUNGSANLAGE (TORNADO))	CHARACTERISTIC IMPEDANCE		CHECKPOINT	
CHANGEOVER CONTROL LEVER BRACKET ASSEMBLY		* 28078	* LEITUNGSWELLENWIDERSTAND (DIN 47301 T1 1984)	* 16289	* KONTROLLPUNKT (ZDV 65/351, 1974)
0324	UMSCHALTMECHANISMUS (TRIEBWERK GNOME)	CHARACTERISTICS		CHECK SHEET	
CHANGEOVER FACILITY		31003	KENNFELD	* 10006	PRUEFBLATT
15206	UMSCHALTANLAGE	CHARACTERISTIC TIME		CHECK VALVE	
CHANGEOVER RELAY		10174	CHARAKTERISTISCHE ZEIT (KREISEL)	* 0124	RUECKSCHLAGVENTIL
1383	UMSCHALTRELAIS	3135	SOLLZEIT (REGELUNGSTECHNIK)	CHECK WEIGHT	
CHANGEOVER SOLENOID VALVE		CHARACTER OF FRONT		15208	PRUEFGEWICHT
31002	UMSCHALTMAGNETVENTIL	17176	EIGENSCHAFT DER FRONT	CHEESE	
CHANGE-OVER SWITCH (COS)		17177	EIGENSCHAFT DER WETTERFRONT	17832	SCHLEIBENROHLING (FERTIGUNG)
-->902	UMSCHALTER	CHARACTER OF WEATHER FRONT		CHEESE ANTENNA	
CHANGEOVER SYSTEM		17178	EIGENSCHAFT DER WETTERFRONT	* 11549	SEGMENTANTENNE
0019	UMSCHALTANLAGE	CHARGE-COUPLED DEVICE (CCD)		CHEMICAL AGENT	
CHANGEOVER VALVE		-->902	LADUNGSGEKOPPELTES BAUELEMENT (HALBLEITERTECHNIK)	* 11550	* CHEMISCHER KAMPFSTOFF (HDV 100/300, 1890)
38355	UMSCHALTVENTIL	CHARGE-COUPLED DEVICE CAMERA (CCD CAMERA)		CHEMICAL BOMB	
CHANGES-OF-RATE ABOUT THE PITCH AXIS		37355	CCD-KAMERA	1150	CHEMISCHE BOMBE (SAMMELBEGRIFF)
8830	NICKBESCHLEUNIGUNG	CHARGE-OUT SHEET		CHEMICAL DRIER	
CHANGES-OF-RATE ABOUT THE ROLL AXIS		34629	ENTNAHMEBLEG	31622	LUFTTROCKNER MIT CHEMISCHEM TROCKENMITTEL
6929	ROLLBESCHLEUNIGUNG	CHARGING CAPACITOR		CHEMICAL FUZE	
CHANGES-OF-RATE ABOUT THE YAW AXIS		3627	LADEKONDENSATOR	1151	CHEMISCHER ZUENDER
8831	GIERBESCHLEUNIGUNG	CHARGING CONNECTOR		CHEMICAL MACHINING	
CHANNEL		AT102	FUELLANSCHLUSS	* 37830	CHEMISCHES FRAESEN
29077	FUEHRUNGSNAHT (FALLSCHIRMKAPPE)	CHARGING VALVE		CHEMICAL MILLING	
23868	KANAL (FERNMELDEWESEN)	2825	FUELLVENTIL	* 37831	CHEMISCHES FRAESEN
29078	KANAL (LEGEN DES FALLSCHIRMS)	CHARPY IMPACT TEST		CHEMICAL MILLING TEMPLATE	
* 23689	RINNE (WASSERFLUGPLATZ)	24913	KERBSCHLAGBIEGEVERSUCH NACH CHARPY	* 37832	SCHABLONE FUER CHEMISCHES FRAESEN
8958	U-PROFIL	CHART		CHEMICAL ROCKET ENGINE	
CHANNEL AMPLIFIER		* 29080	KARTE (NAVIGATIONS- UND SPEZIALKARTEN)	21523	CHEMISCHES RAKETENTRIEBWERK
37353	KANALVERSTAERKER	CHART BOARD		CHEMOSPHERE	
CHANNEL CODE LETTER		* 10000	KARTENBRETT	* 21783	CHEMOSPHAERE
23870	RINNENKENNBUCHSTABE (WASSERFLUGPLATZ)	CHART COVERAGE		CHEERY RIVET GUN	
CHANNEL CODE NUMBER		16772	KARTENDECKUNG	7525	CHEERY-NIETZANGE
23671	RINNENKENNZAHLE (WASSERFLUGPLATZ)	CHASE PILOT		CHEERY RIVET TRIMMER	
CHANNEL DESIGNATION		22378	BEGLEITFLUGZEUGFUHRER	2554	CHEERY-NIETABSCHNEIDER
23672	KANALBEZEICHNUNG	22379	BEGLEITLUFTFAHRZEUGFUHRER	CHEST COUNTERPRESSURE GARMENT	
CHANNEL IDENTIFICATION LETTER		CHASE RIDE (COLLOQUIAL)		AT102	ANTI-G-WESTE
23673	KANALKENNBUCHSTABE	22380	BEGLEITFLUG	CHEST STRAP	
CHANNEL LETTER		22381	SCHUELERBEGLEITFLUG	3900	BRUSTGURT (FALLSCHIRM)
* 11547	KANALBUCHSTABE	CHASING TOOL		CHEST-TYPE PACK ASSEMBLY	
CHANNEL LIGHTS		13578	GEWINDESTREHLER	3901	BRUSTFALLSCHIRM
* 23674	RINNENFEUER (WASSERFLUGPLATZ)	CHASSIS		CHEST-TYPE PARACHUTE	
CHANNEL MARKER		* 10001	FAHRWERK	4182	BRUSTFALLSCHIRM
23675	RINNENMARKIERUNG (WASSERFLUGPLATZ)	CHATTER, TO		CHEVRON-SHAPED	
CHANNEL NUMBER		17930	KLAPPERN (VENTILE)	37552	V-PROFIL /MIT --
* 11548	KANALNUMMER	* 17931	RÄTTERN (WERKZEUGMASCHINEN)	CHILL BAR	
CHANNEL SELECTED BASIC LENGTH		CHECK		31004	ABSCHRECKSTANGE (WAERMERBEHANDLUNG)
* 23677	FESTGELEGTE RINNENGRUNDLAENGE (WASSERFLUGPLATZ)	* 10004	MESSFLUG (GERAET)	CHILLER	
CHANNEL SELECTED DEPTH		* 10002	PRUEFUNG	37833	KUEHLAGGREGAT (BODENDIENSTGERAET)
23678	FESTGELEGTE RINNENTIEFE (WASSERFLUGPLATZ)	* 24914	RISS	CHILL RING	
CHANNEL SELECTOR		CHECKABLE		35903	ABSCHRECKRING
8020	KANALWAELHLER	32001	PRUEFBAR	CHINE	
CHANNEL SELECTOR CONTROL SWITCH		CHECK AND RESTRICTOR VALVE		* 10007	KIMM
8021	KANALWAHLSCHALTER	27485	DROSSELRUECKSCHLAGVENTIL	CHINESE FINGER	
CHANNEL SELECTOR MOTOR		CHECK AND VENT VALVE		34634	CHINESISCHER FINGER (SPLEISSFORM BEI FANGLEIEN)
8022	KANALWAHLMOTOR	5643	RUECKSCHLAG- UND ENTLUEFTUNGSVENTIL	CHINESE TOP	
CHANNEL SELECTOR SERVO UNIT		CHECKED MANEUVER		22004	CHINESISCHER KREISEL
8023	KANALWAHLTEIL	15815	PARIERTE FLUGBEWEGUNG		

CHINOOK * 17179 CHINOOK (HUBSCHRAUBERTYP)	CHORD LINE LENGTH 15215 PROFILSEHNENLAENGE	CIRCUIT DISCIPLINE * 11555 VERKEHRSDISZIPLIN (AM FERNMELDEVERKEHR)
CHIN TURRET * 10008 UNTERER BUGSTAND	CHORD OF MEAN CAMBER LINE 15216 PROFILSKELETTSEHNE	CIRCUIT FEATURES 1386 SCHALTUNGSMERKMALE
CHIP 17933 SPAN 17934 SPLITTER	CHORDWISE * 29090 LAENGSACHSE /IN RICHTUNG DER = * 32004 SEHNE /IN RICHTUNG DER =	CIRCUIT FUNCTION LETTER 7067 ANLAGENKENNBUCHSTABE (KABELKENNUNG)
CHIP DETECTOR 31009 SPAENEMELDER (TRIEBWERK) 31010 SPAENEWARNGEBER (TRIEBWERK)	CHORDWISE TEMPERATURE DISTRIBUTION 15217 TEMPERATURVERTEILUNG UEBER DER PROFILSEHNE	CIRCUIT IDENTIFICATION 23680 LEITUNGSKENNUNG
CHIPPING 26623 ABSPLITTERN /DAS = 26824 SPANBILDUNG	CHROMATE TREATMENT 31012 CHROMATIEREN /DAS =	CIRCUIT IDENTIFICATION NUMBER 23691 LEITUNGSKENNNUMMER
CHIP, TO 31005 ABSRECHEN 31006 ABBROECKELN 31007 ABSPLITTERN 31008 AUSBRECHEN	CHUCK 5448 MUNDSTUECKKUPPLUNG	CIRCUIT RESPONSIBILITY 23692 WEITERLEITUNGSVERANTWORTUNG
CHIRPING * 11551 TRILLERN /DAS = (BEIM TASTEN) * 11552 ZIRPEN /DAS = (BEIM TASTEN)	CHUCK, TO 31013 EINSPANNEN	CIRCUIT SYMBOL <CS> 32006 SCHALTSYMBOL
CHIRP OSCILLATOR 37133 ZIRPOZILLATOR	CHUFFING * 11555 UNREGELMAESSIGE VERBRENNUNG	CIRCULAR CHART RECORDER 33741 KREISBLATTSCHREIBER
CHI-SQUARE DISTRIBUTION 25189 CHI-QUADRAT-VERTEILUNG	CHUGGING * 11556 UNREGELMAESSIGE VERBRENNUNG	CIRCULAR ERROR PROBABILITY <CEP> 29097 CEP (RADIUS DES KREISES, IN DEM 50% DER TREFFER LIEGEN) 14894 GLEICHWAHRSCHEINLICHKEITSKREIS (STATISTISCH) 19086 STREUKREISRADIUS
CHI-SQUARE FUNCTION 14891 CHI-QUADRAT-VERTEILUNG	CHUTE * 11189 FALLRINNE * 11192 FALLSCHIRM * 11190 RUTSCHE * 11181 SCHACHT * 11183 SCHIRM (KURZ FUER FALLSCHIRM)	CIRCULAR ERROR PROBABLE <CEP> * 29098 CEP (RADIUS DES KREISES, IN DEM 50% DER TREFFER LIEGEN) 14895 GLEICHWAHRSCHEINLICHKEITSKREIS (STATISTISCH) * 19089 STREUKREISRADIUS
CHOC-A-BLOCK CLEARANCE 22005 BLOCKLAENGENSPIEL	CIGARETTE ROLL 5035 KAPPENDURCHSCHLAG MIT ROLLE (FALLSCHIRM)	CIRCULAR HEIGHT 21524 KREISBAHNHOEHE
CHOC-A-BLOCK LENGTH 15210 BLOCKHOEHE	CIPHER * 11557 SCHLUESSEL	CIRCULARITY 31017 * KREISFORM (FORMTOLERANZ) (DIN 7184, 1972)
CHOCK * 10009 BREMSKLOTZ	CIRCLE BULB 7526 LEUCHTKREISPROJEKTIONSLAMPE	CIRCULAR MIL <CM> 19100 = CIRCULAR MIL <CM> (KREISFLAECHEINHEIT)
CHOCK-A-BLOCK CLEARANCE 22006 BLOCKLAENGENSPIEL	CIRCLE BULB AUTO-RELEASE RELAY 7527 LEUCHTKREISSCHALTRELAIS	CIRCULAR OIL GALLERY 12470 OELRINGKANAL
CHOCK-A-BLOCK LENGTH 15211 BLOCKHOEHE	CIRCLE OF CONFUSION 1723 ZERSTREUUNGSKREIS (OPTIK)	CIRCULAR ORBIT 21525 KREISBAHN
CHOCK, TO * 10010 BREMSKLOETZE VORLEGEN	CIRCLE OF EQUAL PROBABILITY <CEP> 29093 CEP (RADIUS DES KREISES, IN DEM 50% DER TREFFER LIEGEN) 14892 GLEICHWAHRSCHEINLICHKEITSKREIS (STATISTISCH) 19098 STREUKREISRADIUS	CIRCULAR POLARIZATION 27070 ZIRKULARPOLARISATION
CHOCK-TO-CHOCK TIME 27678 BLOCKZEIT 23684 FLUGZEIT	CIRCLE OF POSITION (NAVIGATION) * 29094 * HOEHENGLEICHE (DIN 13312, 1983) * 16301 * KREISSTANDLINIE	CIRCULAR PROBABLE ERROR (CEP) * 29099 CEP (RADIUS DES KREISES, IN DEM 50% DER TREFFER LIEGEN) * 14896 GLEICHWAHRSCHEINLICHKEITSKREIS (STATISTISCH) * 19101 STREUKREISRADIUS
CHOKE 3136 DROSSEL	CIRCLE OF PROBABLE ERROR (CEP) 29095 CEP (RADIUS DES KREISES, IN DEM 50% DER TREFFER LIEGEN) 14893 GLEICHWAHRSCHEINLICHKEITSKREIS (STATISTISCH) 19097 STREUKREISRADIUS	CIRCULAR SCANNING 3802 KREISFOERMIGE ABTASTUNG
CHOKED THROAT 15212 KRITISCHER STROMUNGSQUERSCHNITT	CIRCLING APPROACH 16303 PLATZRUNDENANFLUG	CIRCULAR SPRING STEEL FLANGE CLAMP 5811 FEDERSTAHLSPANNBAND
CHOKE-OUT * 13184 STOSSWELLENSTAU (MINDKANAL)	CIRCLING APPROACH AREA (TERPS) * 27069 PLATZRUNDENANFLUGBEREICH	CIRCULAR SUPPORT 33948 STUETZRING
CHOKE POINT 15213 KRITISCHER STROMUNGSZUSTAND	CIRCLING MINIMA 23687 PLATZRUNDENANFLUGMINIMA	CIRCULAR TOOTH THICKNESS 31016 ZAHNDICKE (BOGENMASS)
CHOKING GAS * 11553 ERSTICKENDER KAMPFSTOFF * 11554 LUNGENSCHAEDIGENDER KAMPFSTOFF	CIRCLING MINIMUM 16304 PLATZRUNDENANFLUGMINIMUM	CIRCULAR VELOCITY * 21784 KREISBAHNGESCHWINDIGKEIT
CHOMP, TO (COLLOQUIAL) * 11184 BREMSSEN	CIRCLIP 12489 SICHERUNGSRING 0020 SPRENGRING	CIRCULATING MAP 1724 VERKEHRSKARTE
CHOPPER 4438 ZERHACKER	CIRCLIP PLIERS 32005 SICHERUNGSRINGZANGE	CIRCULATING PUMP 10735 UMWAEELZPUMPE
CHOPPER (COLLOQUIAL) * 11185 HUBSCHRAUBER	CIRCUIT * 23888 FERNMELDEVERBINDUNG * 11584 KREIS (KURZFORM FUER SCHWINGKREIS) * 11583 LEITUNG (VERMITTLUNGSTECHNIK) * 11582 SCHALTGLIED 11581 SCHALTUNG * 11580 * STROMKREIS (ZDV 50/100) 11559 VERKEHRSBEZIEHUNG (*)	CIRCULATION * 13185 ZIRKULATIONSTROMUNG (AERODYNAMIK)
CHOPPER EXCITATION 8024 ZERHACKERERREGER	CIRCUIT BREAKER <CB> 7384 SCHUTZSCHALTER	CIRCULATORY FLOW * 13186 ZIRKULATIONSTROMUNG (AERODYNAMIK)
CHOP, TO * 10733 LEISTUNGSEBEL ZURUECKREISSEN * 13579 REGLERHEBEL ZURUECKREISSEN	CIRCUIT BREAKER BOX 36731 SCHUTZSCHALTERTAFEL	CIRCUMFERENCE OF BORE AND JACKET 12471 UMFANG DER BOHRUNG UND DES MANTELS
CHORD * 11186 FLUEGELSEHNE * 11187 FLUEGELTIEFE * 11188 PROFILSEHNE	CIRCUIT BREAKER COMPARTMENT DOOR 37134 SCHUTZSCHALTERTAFEL-ZUGANGSKLAPPE	CIRCUMFERENTIAL MACH NUMBER 15219 UMFANGSMACHZAHL
CHORDAL DEPTH 12466 PROFILTIEFE	CIRCUIT BREAKER PANEL 37135 SCHUTZSCHALTERTAFEL	CIRCUMFERENTIAL TEMPERATURE DISTRIBUTION 32007 TEMPERATURVERTEILUNG AM UMFANG
CHORDAL LENGTH 32003 SEHNENLAENGE	CIRCUIT COMPONENT 1385 SCHALTELEMENT	CIRCUMFERENTIAL VELOCITY 15220 UMFANGSGESCHWINDIGKEIT
CHORDAL THICKNESS 33740 * SEHNENMASS DER ZAHNDICKE (DIN 867, 1985) 31011 * ZAHNDICKE (AUF TEILKREISSEHNE) (DIN 867, 1985)	CIRCUIT DESIGNATION LETTER 15218 ANLAGENZUSATZKENNBUCHSTABE (KABELKENNUNG)	CIRCUMPOLAR ORBIT 21526 ZIRKUMPOLARBAHN
CHORD AT ROOT 29088 FLUEGELTIEFE AN DER WURZEL	CIRCUIT DIAGRAM 31015 SCHALTPLAN	CIRCUMPOLAR PATH 21527 ZIRKUMPOLARBAHN
CHORD AT TIP 29089 FLUEGELTIEFE AN DER SPITZE		CIRROCUMULUS * 17180 CIRROCUMULUS (ZDV 99/81 T1 1978)
CHORD LENGTH 15214 PROFILSEHNENLAENGE 15817 PROFILTIEFE		CIRROSTRATUS * 17181 CIRROSTRATUS (ZDV 99/81 T1 1978)
CHORD LINE 0173 PROFILSEHNE		

CIRRUS		CLASS OF STORE (CLS) (UK)		*	22751	FREIGEBEN (FLUGSICHERUNG)		
*	17182	CIRRUS (ZDV 99/81 T1 1978)	32014	LAGERKLASSE				
CISTERN BAROMETER		CLASS OF SUPPLY		CLEARWAY (CLWY)				
*	17183	GEFAESSBAROMETER	-- 2909	NACHSCHUBKLASSE	*	16776	FREIFLAECHE	
CIVIL AERODROME		CLASS SYMBOL		CLEAR WEATHER				
	23683	ZIVILFLUGPLATZ	0546	KLASSENSYMBOL	17188	WOLKENLOS		
CIVIL AERONAUTICS ADMINISTRATION (CAA) (US)		CLEAN		CLEVIS				
	35768	AMERIKANISCHE ZIVILLUFTFAHRTBEHOERDE		*	8860	GABELKOPF		
					34695	SCHAEKEL		
CIVIL AIRCRAFT		CLEAN CONFIGURATION		CLEVIS BOLT				
	22749	ZIVILLUFTFAHRZEUG	19102	STOERUNGSFREIE KONFIGURATION	8861	GABELKOPFBOLZEN		
CIVIL AVIATION		CLEANING RAG			19105	SCHAEKELBOLZEN (#)		
	22750	ZIVILLUFTFAHRT	18243	PUTZLAPPEN	CLEVIS PIN			
CIVIL AVIATION AUTHORITY (CAA) (UK)		CLEANING STUFF			33744	STIFT		
	32808	BRITISCHE ZIVILLUFTFAHRTBEHOERDE	7531	REINIGUNGSZEUG	CLEVIS STUD			
CIVIL ENGINE		CLEAN ROOM			19108	GABELKOPFSCHRAUBE		
	32009	ZIVILTRIEBWERK	25961	REINER RAUM	CLICKER ADJUSTMENT (FUEL SYSTEM)			
CIVIL TWILIGHT		CLEAN STALLING SPEED			12474	RASTENEINSTELLUNG		
*	16305	* BUERGERLICHE DAEMMERUNG (ZDV 99/81 T1 1978)	24801	UEBERZIEHGESCHWINDIGKEIT BEI STOERUNGSFREIER KONFIGURATION	CLICKER SLEEVE			
CIVIL VERSION		CLEAN THE ENGINE, TO			15227	RASTHUELSE		
	15221	ZIVILAUSFUEHRUNG	*	10738	ZWISCHENGAS GEBEN (LUFTFAHRZEUGTRIEBWERK)	CLIMATIC STUDY		
CLA/GPI REFLECTOR		CLEAN WING						
	23895	CLA/GPI-REFLEKTOR	19103	STOERUNGSFREIER FLUEGEL	*	17189	KLIMATOLOGISCHE UNTERSUCHUNG	
CLAMP		CLEAR						
	5908	KLEMMHUELSE (RADBREMSE)						
	33742	KLEMMSCHELLE						
	12472	SHELLE						
	33743	SPANNBAND						
CLAMP BLOCK		CLEAR AIR						
	32011	KLEMMBLOCK						
CLAMP BRACKET		CLEAR-AIR GUST						
	34287	SCHELLENHALTERUNG	17185	BOE IN WOLKENFREIER LUFT	CLIMATIC TEST			
CLAMP DIODE		CLEAR-AIR TURBULENCE (CAT)						
	10011	KLEMMDIODE	*	17186	TURBULENZ IN WOLKENFREIER LUFT	15228	KLIMATISCHE PRUEFUNG	
CLAMPER CIRCUIT		CLEARANCE						
	7528	KLEMMSCHALTUNG	22752	FREIGABE (FLUGSICHERUNG)	CLIMATIC ZONE			
CLAMPING			20496	SPIEL	*	17180	KLIMAZONE	
	29100	GETASTETE SCHWARZSTEUERUNG	29102	ZOLLBEHANDLUNG (VON WAREN)	CLIMATOLOGICAL DATA SHEET			
	10912	PEGELHALTUNG			*	17181	KLIMATABELLE	
CLAMPING BUNG		CLEARANCE BAR			CLIMATOLOGICAL SUMMARY			
	32012	SPANNSTOPFEN	*	35144	FREIGABEBALKEN (FLUGPLATZBEFEUERUNG)	*	17182	KLIMATOLOGISCHE UEBERSICHT
CLAMPING CIRCUIT		CLEARANCE DOCUMENTS (CUSTOMS, IMMIGRATION, HEALTH)			CLIMATOLOGY			
*	7529	KLEMMSCHALTUNG	24132	ABFERTIGUNGSPAPIERE	17183	KLIMATOLOGIE		
CLAMPING NUT		CLEARANCE HEIGHT (TERRAIN FOLLOWING RADAR)			CLIMB			
	31019	SPANNMUTTER	1002	HINDERNISUEBERFLUGHOEHE (TORNAADO)	*	11198	STEIGFAEHIGKEIT	
CLAMPING PAD		CLEARANCE HOLE			*	11199	STEIGFLUG	
	31020	SPANNAUFSATZ (WERKZEUGMASCHINE)	28103	DURCHGANGSLOCH	*	11201	STEIGLEISTUNG	
CLAMPING PLATE			1388	DURCHSTECKBOHRUNG	CLIMB AND ACCELERATION TIME			
	7530	BEFESTIGUNGSFLANSCH (#)	CLEARANCE LIMIT		*	11202	STEIGFLUG- UND BESCHLEUNIGUNGSZEIT	
	34288	HALTERUNG	*	23053	FREIGABEGRENZE	*	11203	STEIGZEIT AUF KAMPFHOEHE
CLAMPING RING		CLEARANCE LOSS						
	32013	SPANNRING	15225	SPALTVERLUST (TECHNISCH)	CLIMB BAR			
CLAMPING SLEEVE		CLEARANCE OFFICER						
	2257	KLEMMHUELSE	23054	FLUGGENEHMIGUNGSOFFIZIER	37553	STEIGWINKELBALKEN		
CLAMP RING		CLEARANCE PLANE			CLIMB CHARACTERISTICS			
	2798	KLEMMRING	8524	HINDERNISBEZUGSEBENE	4574	STEIGFLUGEIGENSCHAFTEN		
CLAMP-SPACER ASSEMBLY		CLEARANCE REQUIREMENTS			CLIMB INDICATOR			
	6127	ABSTANDSSCHELLE	23898	FREIGABEBEDINGUNGEN	*	19107	VARIOMETER	
CLAMP STRAP		CLEARANCE SERVICES (CUSTOMS, IMMIGRATION, HEALTH)			CLIMBING DISTANCE			
	5812	SPANNBAND	24133	ABFERTIGUNGSDIENSTE	23698	STEIGFLUGSTRECKE		
CLAMSHELL AIRBRAKE		CLEARANCE VOID TIME			CLIMBING INSTRUCTIONS			
	15222	BREMSEKLAPPE	23055	FREIGABEABLAUF	23699	STEIGFLUGANWEISUNGEN		
CLAMSHELL DOOR		CLEARANCE WIDTH			CLIMBING TURN			
*	11195	ZWEISCHALIGE Klappe	15226	SPALTBREITE	4575	STEIGKURVE		
*	11194	ZWEISCHALIGE LUKENKLAPPE	CLEARED TO - (CLR)		CLIMB-OUT			
			18773	FREIGE GEBEN FUER ..	29106	STEIGFLUG		
CLAMSHELL DOOR UNIT			16774	FREIGE GEBEN NACH ..	28107	WEGSTEIGEN / DAS =		
	15223	ZWEISCHALIGE Klappe	16775	FREIGE GEBEN ZU ..	CLIMB-OUT FLIGHT PATH			
CLASS-A AMPLIFIER		CLEAR ICE			4577	STEIGFLUGBAHN		
	1387	A-VERSTAERKER	*	17187	KLAREIS	CLIMB-OUT INSTRUCTIONS		
CLASS A BEARING		CLEARING SPACE						
*	16306	PEILUNG KLASSE A	0547	ABFERTIGUNGSPLATZ	CLIMB-OUT INSTRUCTIONS			
CLASS B BEARING		CLEARING TURN			27072	ABFLUGSTEIGANWEISUNGEN		
*	16307	PEILUNG KLASSE B	4573	KURVE ZUM UEBERPRUEFEN DES LUFTRAUMS	CLIMB PERFORMANCE			
CLASS C BEARING		CLEAR SKY			*	11204	STEIGLEISTUNG	
*	16308	PEILUNG KLASSE C	*	24444	* WOLKENLOS	CLIMB PHASE		
CLASSIFICATION		CLEAR TEXT						
	25190	* KLASSIERUNG (STATISTIK)	23687	* KLARTEXT (ZDV 50/100)	8862	STEIGFLUGPHASE		
	25191	KLASSIFIZIERUNG	CLEAR THE COUNTER, TO		CLIMB POWER			
CLASSIFICATION OF DEFECTS			3059	ZAEHLER LOESCHEN	13581	STEIGLEISTUNG		
*	25182	FEHLERKLASSIFIZIERUNG	CLEAR THE ENGINE, TO		CLIMB REQUIREMENT			
CLASS LIMIT			*	4672	FREIBRENNEN (TRIEBWERK)	15820	STEIGFLUGFORDERUNG	
	25193	* KLASSENGRENZE (STATISTIK)	CLEAR, TO					
CLASS OF AIRCRAFT			32016	ABLASSEN	CLIMB SPEED			
	15818	LUFTFAHRZEUGKLASSE	32017	ENTLEEREN	16310	GESCHWINDIGKEIT IM STEIGFLUG		
			32018	FREIBRENNEN (TRIEBWERK)	CLIMB TAKEOFF POWER			
					4578	STARTLEISTUNG IM STEIGFLUG (HUBSCHRAUBER)		

* 29110 GELAENDWINKELMESSGERAET
* 29111 NEIGUNGSMESSGERAET

CLIP
32019 KLAMMER
31021 KLEMMER
32021 SCHELLE
3302 SICHERUNGSGABEL (ZENTRALSCHLOSS)
(FALLSCHIRM)

CLIPPED-WING AIRPLANE
* 11205 FLUGZEUG MIT ECKIGEN FLUEGELNEN

CLIPPER
* 11567 ABSCHNEIDBEGRENZER (NICHTLINEAR)

CLIPPER DIODE
12475 ABSCHNEIDBEGRENZERDIODE

CLIPPER TUBE
12476 ABSCHNEIDBEGRENZERROEHRE

CLIPPING STRIP
32023 BEFESTIGUNGSLAISTE

CLIP RETAINER
31022 KLAMMER

CLOCK GENERATOR
-->902 TAKTGEBER (DIN 41300, 1988)

CLOCKING FIXTURE
32024 MESSVORRICHTUNG

CLOCK-REFERENCE SYSTEM
27073 UHRZEIGERBLATTSYSTEM

CLOCKTRUE, TO
31023 ZENTRIEREN (MIT DER ZENTRIERGLOCKE)

CLOCKWISE (CW)
-->906 UHRZEIGERSINN / IM --

CLOSE-COUPLE, TO
15230 UNMITTELBAR ANSCHLIESSEN

CLOSE COUPLING
3142 FESTE KOPPLUNG

CLOSED CLOUD LAYER
23701 GESCHLOSSENE WOLKENSCHICHT

CLOSED-CYCLE TURBINE
* 10737 TURBINENANLAGE MIT GESCHLOSSENEM KREISPROZESS

CLOSED-LOOP CONTROL CIRCUIT
* 14201 REGELKREIS

CLOSED-LOOP OSCILLATIONS
8525 REGELSCHWINGUNGEN

CLOSED-LOOP SERVO SYSTEM
8526 REGELKREIS

CLOSED-LOOP SYSTEM
32025 REGELKREIS

CLOSED PATTERN
22382 KURZPLATZRUNDE

CLOSED WAREHOUSE INVENTORY
-->906 BESTANDSPRUEFUNG BEI GESCHLOSSENEM LAGER

CLOSE-EARTH ORBIT
21528 ERDNAME UMLAUFBAHN

CLOSE-OUT RIB
21031 ENDRIPPE

CLOSE SCANNING
3605 FEINABTASTUNG

CLOSE-SUPPORT FREIGHTER
15231 KAMPFZONENTRANSPORTER (ZDV 65/351, 1974)

CLOSE THE THROTTLE TO
15232 LEISTUNGHEBEL AUF "AUS" STELLEN

CLOSING LOOP
3903 VERSCHLUSSSCHLAUFE (FALLSCHIRM)

CLOSING SIDE
32026 SCHLIESSENDE (STELLGERAET)

CLOSURE PIN
37356 VERSCHLUSSSTIFT

CLOTH KIT TEMPLATE
* 37834 STOFFZUSCHNEIDSCHABLONE

CLOUD
3606 SCHATTENFLECK (BILDSCHIRM)
* 17194 WOLKE

CLOUD AMOUNT
* 17195 BEDECKUNGSGRAD (METEOROLOGIE)
(ZDV 99/81 T1 1978)

CLOUD BANK
* 17196 WOLKENBANK

CLOUD BASE
* 17197 WOLKENUNTERGRENZE

CLOUD-BREAKING PROCEDURE
23056 DURCHSTOSSVERFAHREN (DURCH WOLKENDECKE)

CLOUDBURST
* 17198 WOLKENBRUCH

CLOUD CHART
17199 BEWOELKUNGSKARTE

CLOUD CONDITIONS
17200 BEWOELKUNGSVERHAELTNISSE

CLOUD COVER
* 17201 WOLKENDECKE

CLOUD COVERAGE
17202 BEDECKUNGSGRAD (METEOROLOGIE)
(ZDV 99/81 T1 1978)

CLOUD DECK
* 17203 WOLKENSCHICHTOBERSEITE

CLOUD FLIGHT
23702 WOLKENFLUG

CLOUD HEIGHT
17204 WOLKENHOEHE

CLOUD LAYER
17205 WOLKENSCHICHT

CLOUD LAYER WITH GAPS
23703 DURCHBROCHENE WOLKENSCHICHT

CLOUD PHYSICS
* 17206 WOLKENPHYSIK

CLOUD SEARCHLIGHT
* 17207 WOLKENSCHENWERFER

CLOUD SEEDING
* 17208 WOLKENIMPFFEN / DAS --

CLOUD TOP
* 17209 WOLKENOBERGRENZE

CLOVE AND HALF HITCH KNOT
29114 PACKERKNOTEN NR 13 (FALLSCHIRM)
29115 WEGLEINSTEK MIT ZWEI HALBEN SCHLAEGEN

CLOVE HITCH
29117 PACKERKNOTEN NR 11 (FALLSCHIRM)
29116 WEGLEINSTEK / DER -- (FALLSCHIRM)

CLOVERLEAF
29118 CLOVERLEAF (KUNSTFLUG)
29119 KLEBLATT (KUNSTFLUG)

CLUSTER
33745 BUENDELTRIEBWERK
21032 FALLSCHIRMTRAUBE
12767 KREISELHERZ
21033 TRAUBE (FALLSCHIRME)

CLUSTER ADAPTER
* 11206 BOMBENBUENDELGERUEST

CLUSTERING
21529 BUENDELUNG

CLUSTER SWITCH ASSEMBLY
0022 SCHALTERGRUPPE

CLUTCH CONTROL
* 11207 KUPPLUNGSBETAETIGUNG

CLUTCH DISK
36357 KUPPLUNGSSCHEIBE

CLUTCH DISK ASSEMBLY
0026 KUPPLUNGSPAKET (TRIEBWERK RB 18)

CLUTCH DRIVE
36145 KUPPLUNGSANTRIEB

CLUTCH DRIVE SHAFT SEAL
36146 KUPPLUNGSANTRIEBSWELLENDICHTUNG

CLUTCH FREEWHEEL
0027 FREILAUFKOERPER FUER DIE KUPPLUNG
(SPS TORNAO)

CLUTCH HOUSING
-->901 KUPPLUNGSGEHAEUSE

CLUTCH PINION
36147 KUPPLUNGSPITZEL

CLUTCH PINION ASSEMBLY
0026 KUPPLUNGSABTRIEB (SPS TORNAO)

CLUTCH PRESSURE SWITCH
36358 KUPPLUNGSDRUCKSCHALTER

CLUTCH PRESSURE TRANSDUCER
36359 KUPPLUNGSDRUCKGEBER

CLUTCH SERVO VALVE
36360 KUPPLUNGSSERVOVENTIL

CLUTCH SHAFT SEAL
0029 KUPPLUNGSABTRIEBSWELLENDICHTUNG
(SPS TORNAO)

CLUTCH SHAFT SLEEVE
36148 KUPPLUNGSLAUFBUCHSE

CLUTTER
* 8527 STOERZEICHEN (AUF BILDSCHIRM)

CLUTTER ELIMINATION
19110 STOERZEICHENAUSTAETUNG
19111 STOERZEICHENUNTERDRUECKUNG

CLUTTER ELIMINATOR
19112 STOERZEICHENUNTERDRUECKER

CLUTTER REDUCTION CIRCUITRY
19113 STOERZEICHENUNTERDRUECKUNGS-SCHALTUNG

COACH AND PUPIL METHOD
4081 ZWELMANN-METHODE
(AUSBILDUNGSFORM)

COALESCE
36732 LUFTENTFEUCHTER

COALTITUDE
* 10311 ZENITDISTANZ

COAL, TO (COLLOQUIAL)
* 10739 BESCHLEUNIGEN (TRIEBWERK)

COANDA EFFECT
22008 COANDA-EFFEKT

COARSE ERROR VOLTAGE BRIDGE (TACAN)
6025 ZENEREINSTELLBRUECKE

COARSE PITCH
15821 GROSSE STEIGUNG (PROPELLER)

COARSE-PITCH STOP
15822 ANSCHLAG FUER GROSSE STEIGUNG
(PROPELLER)

COARSE POSITION CIRCLE
8532 ZIELKREIS

COARSE RADIO-LOCATION
3607 GROBFUNKORTUNG

COARSE SCANNING
3608 GROBABTASTUNG

COARSE VOLTAGE BRIDGE (TACAN)
6026 ZENEREINSTELLBRUECKE

COASTAL RADIO STATION
15516 KUESTENFUNKSTELLE

COASTAL REFRACTION
10013 KUESTENEFFEKT
(FUNKWELLEN AUSBREITUNG)

COASTDOWN (ENGINE)
13584 AUSLAUFEN / DAS -- (NACH DEM ABSTELLEN)

COAST DOWN, TO
13585 AUSLAUFEN (NACH DEM ABSTELLEN)

COASTING
21785 ANTRIEBSLOS

COASTING CLIMB
21788 ANTRIEBSLOSER AUFSTIEG

COASTING DOWN
31024 AUSLAUF (TRIEBWERK)

COASTING FLIGHT
* 21787 ANTRIEBSLOSER FLUG

COASTING PERIOD
21788 ANTRIEBSLOSE ZEIT

COASTING TIME
12758 ANTRIEBSLOSE ZEIT
12759 AUSLAUFZEIT (KREISEL)

COAST STATION
* 27074 * KUESTENFUNKSTELLE (VO FUNK)

COAST TIME
12760 ANTRIEBSLOSE ZEIT
12761 AUSLAUFZEIT (KREISEL)

COAXIAL CABLE
32028 KOAXIALKABEL

COAXIAL CABLE STRIPPER
2544 KOAXIALKABELABISOLIERER

COAXIAL CHARACTERISTICS
15233 KOAXIALER VERLAUF

COAXIAL CONTRAROTATING ROTOR (CXR)
22009 GEGENLAEUFIGER KOAXIALROTOR

COAXIAL FREE PLUG
32029 KOAXIALSTECKER

COAXIAL ROTOR SYSTEM
* 10739 KOAXIALROTOR

COAXIAL SECTION
15234 KOAXIALER SCHNITT

COAXIAL SWITCH
16312 KOAXIALSCHALTER

COAX, TO
24915 TRAINIEREN (FESTIGKEIT)

COB
* 17935 BUCKEL

COCKED HAT (COLLOQUIAL) (UK)
16313 FEHLERDREIECK

COCKING
7533 SPANNEN / DAS -- (WAFFE)

COCKING CABLE
7534 SPANNSEIL

COCKING LEVER
* 7535 SPANNHEBEL (WAFFE)

COCKING LEVER PIN
7536 SPANNHEBELBOLZEN

COCKING PAWL
7537 SPANNASE

COCKING SLIDE
7538 SPANNSCHEIBER

COCKING TOOL
19114 SPANNWERKZEUG

COCKPIT
* 29120 FUEHRERRAUM
* 29121 FUEHRERSITZ /VORDERER UND HINTERER
19115 KABINE

COCKPIT CANOPY
* 11208 KABINENDACH
* 11209 KABINENHAUBE

COCKPIT CHECK
* 23704 FUEHRERRAUMPRUEFUNG

COCKPIT COMBING
* 11210 RANDPOLSTER

COCKPIT DC BUS
7089 KABINENGLEICHSTROMSAMMELSCHIENE
7069 KABINENGLEICHSTROMSCHIENE

COCKPIT DECK
5674 FUEHRERRAUMDECK
5875 KABINENDECK

COCKPIT EMERGENCY DC BUS
7071 KABINENNOTGLEICHSTROMSAMMEL-
SCHIENE
7070 KABINENNOTGLEICHSTROMSCHIENE

COCKPIT EQUIPMENT
38733 FUEHRERRAUMAUSSUESTUNG

COCKPIT FLOODLIGHT
7072 KABINENFLUTLEUCHE
7073 KONSOLENFLUTLEUCHE

COCKPIT INTERFACE UNIT
AT104 SIGNALUEBERTRAGUNGSGERAET
(FUEHRERRAUM)

COCKPIT LADDER
AT102 FUEHRERRAUMEINSTIEGLEITER

COCKPIT LIGHTING
38734 FUEHRERRAUMBELEUCHTUNG

COCKPIT PRESSURE VACUUM RELIEF DUMP VALVE
2686 KABINENSICHERHEITSENTVENTIL

COCKPIT PRESSURIZATION AND AIR CONDITIONING
12062 KABINENDRUCKBELUEFTUNGS- UND
KLIMAAANLAGE

COCKPIT RELEASE HANDLE
8328 FAHRWERKHANDAUSLÖSEGRIF (FUEHRERRAUM)

COCKPIT RUDER HANDLE
5909 PEDALVERSTELLGRIF

COCKPIT SPOTLIGHT
7074 KABINENHANDLEUCHE

COCKPIT SUBPANEL
5910 NEBENINSTRUMENTENBRETT

COCKPIT SUBSTRUCTURE
20497 UNTERBAU IM FUEHRERRAUM

COCKPIT UTILITY LIGHT
37136 FUEHRERRAUMHANDLEUCHE
0883 KABINENHANDLEUCHE

COCKPIT VISIBILITY
15823 SICHT VOM FUEHRERRAUM

COCKPIT VOICE RECORDER (CVR)
37137 FUEHRERRAUM-
TONAUFZEICHNUNGSGERAET

COCKPIT VOICE RECORDING SYSTEM
37138 FUEHRERRAUM-
TONAUFZEICHNUNGSANLAGE

CODE
* 31624 * CODE (KRYPTOWESEN) (ZDV 50/100)
* 31625 * SCHLUESSEL

CODE BOOK
* 11588 CODEBUCH (KRYPTOWESEN)

CODE CHARACTER
* 19116 CODEZEICHEN

CODE DECLINATION
* 16314 POLDISTANZ (EINES GESTIRNS)

CODE DELAY
* 19117 CODEVERZOEGERUNG

CODE ELEMENT
* 11570 CODE-ELEMENT (KRYPTOWESEN)

CODE FIGURE
17210 SCHLUESSELZIFFER (METEOROLOGIE)

CODE GROUP
* 11571 CODEGRUPPE
17211 SCHLUESSELGRUPPE (METEOROLOGIE)

CODE PULSE SPACING
19118 CODEIMPULSABSTAND

CODER
* 31627 * CODIERER
* 19119 CODIERGERAET

CODER-DECODER CONTROL
16315 CODIER-DECODIER-BEDIENGERAET

CODER-DECODER GROUP (CDG)
19120 CODIER- UND DECODIERGERAET

CODER SET
* 31628 * CODIERER
* 19121 CODIERGERAET

CODE TABLE
17212 SCHLUESSELTADEL (METEOROLOGIE)

CODE TO
* 31626 * CODIEREN

CODE WORD
* 11572 CODEWORT
* 19122 * DECKWORT (ZDV 50/100)

CODING DELAY
* 12477 CODIERVERZOEGERUNG

CODING DISK
* 19123 CODIERSCHEIBE

CODRESS
* 19124 * CODRESS /DER = (SPRUCHFORM) (ZDV 50/100)

CODRESS MESSAGE
* 19126 * CODRESS /DER = (SPRUCHFORM)

COEFFICIENT OF CORRELATION
14898 KORRELATIONSKOEFFIZIENT

COEFFICIENT OF FRICTION
24616 REIBUNGSZAHL

COEFFICIENT OF FRICTION OF REST
24617 HAFTREIBUNGSZAHL

COEFFICIENT OF JOURNAL
24618 ZAPFENREIBUNGSZAHL

COEFFICIENT OF KINETIC FRICTION
24618 REIBUNGSZAHL FUER BEWEGUNG

COEFFICIENT OF MINIMUM ENGINE
32031 BEWERT FUER MINIMALE
TRIEBWERKLEISTUNG
32030 KOFFIZIENT FUER MINIMALE
TRIEBWERKLEISTUNG

COEFFICIENT OF ROLLING FRICTION
24620 ROLLREIBUNGSZAHL

COEFFICIENT OF SLIDING FRICTION
24621 REIBUNGSZAHL FUER BEWEGUNG

COEFFICIENT OF STATIC FRICTION
24622 HAFTREIBUNGSZAHL

COEFFICIENT OF VARIATION
14899 VARIATIONSKOEFFIZIENT

COFFEE GRINDER (COLLOQUIAL)
* 10740 KOLBEINTRIEBWERK

COIL AND LEAD
34299 ZUENDSPULE MIT -KABEL

COIL CAN
1389 SPULENABSCHIRMTOFF

COIL FORM
1390 SPULENKOERPER

COIL FORMER
4789 SPULENKOERPER

COIL SPRING
2258 SCHRAUBENFEDER

COILSPRING-LOADED PILOT CHUTE
5036 HILFSSCHIRM MIT SPIRALFEDER
(FALLSCHIRM)

COIL TUBE
36361 ROHRWENDEL

COINCIDENCE AMPLIFIER
19127 KOINZIDENZVERSTAERKER

COINCIDENCE DETECTOR
8533 KOINZIDENZDETEKTOR

COINCIDENCE TUBE
3143 KOINZIDENZROEHRE

COINING
* 17937 PRAEGEN /DAS =

COINING DIE
* 37835 PRAEGEWERKZEUG

COIN, TO
17936 PRAEGEN

COKE
31025 OELKOHLEABLAGERUNG
31026 VERBRENNUNGSRUUCKSTAENDE

COKE-BOTTLE SHAPE
* 11211 WESPENFALLENFORM (LUFTFAHRZEUG)

COKINESS
* 17938 VERKOKUNG (SCHWEISSFEHLER)

COL
17213 SATTEL (HOHEN LUFTDRUCKES) (ZDV 99/81
T1 1978)

COLANDER
0030 KALTZONEN-KRAFTSTOFFEINSPRITZUNG
(TRIEBWERK RB 199)

COLANDER DUAL THROTTLE VALVE
0217 DOPPELDROSSELVENTIL FUER
HUTZENFLAMMHALTER-UND
V-FLAMMHALTERKRAFTSTOFF

COLANDER EAR
0225 HUTZE (TRIEBWERK RB 199)

COLANDER EAR SHIELD
0031 HUTZE (TRIEBWERK RB 199)

COLANDER FEED PIPE
0032 KALTZONEN-KRAFTSTOFFZULEITUNG
(NACHBRENNER) (TRIEBWERK RB 199)

COLANDER FUEL BYPASS MANIFOLD
0033 KALTZONEN-KRAFTSTOFFVERTEILER
(NACHBRENNER) (TRIEBWERK RB 199)

COLANDER FUEL FLOW
0426 KALTZONEN-KRAFTSTOFFDURCHFLUSS
(TRIEBWERK RB 199)

COLANDER FUEL SUPPLY LINE
0427 KALTZONEN-KRAFTSTOFFZULEITUNG
(NACHBRENNER) (TRIEBWERK RB 199)

COLANDER SHIELD
0034 AUSSERER HUTZENFLAMMHALTER-
MANTELRING (NACHBRENNER)
(TRIEBWERK RB 199)

COLANDER SPLITTER
0035 INNERER HUTZENFLAMMHALTER-
MANTELRING (NACHBRENNER)
(TRIEBWERK RB 199)

COLANDER SUPPLY LINE
0418 KALTZONEN-KRAFTSTOFFZULEITUNG
(NACHBRENNER) (TRIEBWERK RB 199)

COLANDER THROAT
39616 KLEINSTER
HUTZENFLAMMHALTERQUERSCHNITT

COLANDER THROAT AREA
32044 KLEINSTER
HUTZENFLAMMHALTERQUERSCHNITT

COLATITUDE
* 16316 BREITENKOMPLEMENT

COLD-AIR MASS
17214 KALTLUFTMASSE

COLD-AIR STREAM
15235 KALTLUFTSTROM

COLD AIR UNIT
36735 KUEHLTURBINE

COLD-AIR UNIT INLET PRESSURE TRANSDUCER
AT104 KUEHLTURBINEN-EINLASSDRUCKGEBER

COLD-AIR UNIT WATER EXTRACTOR
AT104 KUEHLTURBINEN-WASSERABSCHIEDER

COLD ANNUJUS DIMENSION
32045 RINGRAUMMASS (KALT)

COLD BRITILENESS
24623 KALTSPROEDIGKEIT

COLD CHEST
31027 KAELTEKAMMER (WAERMEBEHANDLUNG)

COLD-DAY CONDITIONS
32048 KALTTAGBEDINGUNGEN

COLD FLOW
24624 KALTFLIESSEN /DAS =

COLD FRONT
* 17215 * KALTFRONT (METEOROLOGIE) (ZDV 99/81
T1 1978)

COLD-FRONT THUNDERSTORM
* 17216 KALTFRONTGEWITTER

COLD-GAS REACTION JET
21789 KALTGASSTEUERDUENSE

COLD HARDENING
31028 KALTVERFESTIGUNG
(GEFUEGEBEAENDERUNG)

COLD-JUNCTION COMPENSATION
33748 AUSSENTEMPORATURKOMPENSATION
(KALTLÖTSTELLE)

COLD LOW
* 17217 KALTES TIEF

COLD SETTING
31029 KALTABBINDEN /DAS =
31030 KALTTRICHTEN /DAS = (METALL)

COLD SHUT
31031 KALTSCHWEISSSTELLE

COLD STREAM
32047 KALTSTROM

COLD WAVE
* 17218 * KAELEWELLE

COLD-WEATHER ACCELERATION
32050 KALTWETTERBESCHLEUNIGUNG

COLD-WEATHER STARTING
32051 KALTWETTERANLASSEN /DAS =>

COLD WEATHER SYOP
31032 KALTWETTERANSCHLAG
(KRAFTSTOFFREGLER)

COLD WINDMILLING CONDITION
32052 MITDREHEN DES KALTEN TRIEBWERKS IM FAHRTWIND /DAS =>

COLD WORKING
24625 KALTFORMUNG

COLD-ZONE ORIFICE
0036 ZUMESSLENDE FUER KALTZONEN- UND PRIMAERKRAFTSTOFF (TRIEBWERK RB 139)

COLEOPTER
* 11212 RINGFLUEGLER

COLINEAR ARRAY
* 11574 LINEARE DIPOLGRUPPE

COLLAPSED LANDING GEAR
15517 ZUSAMMENGEBOCHENES FAHRWERK

COLLAPSE TO
32053 ZUSAMMENFALLEN

COLLAPSIBLE SPRING ROD
0065 FEDERBELASTETE TELESKOPSTANGE (TORNADO)

COLLAPSING FIELD
3625 ZUSAMMENBRECHENDES FELD

COLLAR
33747 RING

COLLAR STUD
12478 STIFTSCHRAUBE MIT BUND

COLLATOR
1980 KARTENMISCHER (LOCHKARTENTECHNIK)

COLLECTIVE ADDRESS GROUP
* 27075 * SAMMELADRESSGRUPPE (ZDV 50/100)

COLLECTIVE CALL SIGN
* 22364 SAMMELRUFZEICHEN

COLLECTIVE DISTRESS TRANSMITTER
15518 NOTFUNKBOJE

COLLECTIVE PITCH
11213 KOLLEKTIVE BLATTANSTELLUNG (HUBSCHRAUBER)
11214 KOLLEKTIVE BLATTEINSTELLUNG (HUBSCHRAUBER)
11215 KOLLEKTIVE BLATTVERSTELLUNG (HUBSCHRAUBER)

COLLECTIVE PITCH ANTICIPATOR
0907 LASTSIGNALGEBER (TRIEBWERK GNOME)

COLLECTIVE PITCH CONTROL
* 11216 KOLLEKTIVE BLATTVERSTELLUNG (HUBSCHRAUBER)

COLLECTIVE PITCH DOWNLOCK
3362 VERRIEGELUNG DES BLATTVERSTELLHEBELS IN UNTERSTER STELLUNG (HUBSCHRAUBER)

COLLECTIVE PITCH LEVER
3383 BLATTVERSTELLHEBEL

COLLECTIVE PITCH STICK
34034 BLATTVERSTELLHEBEL

COLLECTOR DUCT
15236 SAMMELKANAL

COLLECTOR ELECTRODE
4790 KOLLEKTOR

COLLECTOR RING
* 10742 ABGASSAMMLER
* 10741 SCHLEIFRING

COLLECTOR TANK
=> 2801 SAMMELBEHAELTER
AT104 SAMMELTANK

COLLET
31033 SPANNFUTTER
0084 SPANNHUELSE

COLLIMATING MARK
* 28122 KOLLIMATIONSMARKE (IN LUFTBILDKAMERAS ODER MESSKAMMERN)
* 28123 RAHMENMARKE (IN LUFTBILDKAMERAS ODER MESSKAMMERN)

COLLIMATION MARKER
* 28124 RAHMENMARKE (IN LUFTBILDKAMERAS ODER MESSKAMMERN)

COLLISION
22753 ZUSAMMENSTOSS

COLLISION COURSE
* 16317 KOLLISIONSKURS

COLLISION COURSE INTERCEPTION
* 16318 ABFANGEN AUF KOLLISIONSKURS

COLLISION HAZARD
22754 ZUSAMMENSTOSSGEFAHR

COLLISION VECTOR
* 16319 KOLLISIONSVEKTOR

COLLISION WARNING
23705 ZUSAMMENSTOSSWARNUNG

COLOR-BLIND FILM
1726 FARBWERTUNEMPINDLICHER FILM

COLOR CODE
0024 FARBSCHLUESSEL

COLOR CODE CHART
0025 KENNFARBENTAFEL

COLOR GUIDE
16779 FARBTAFEL

COLOR SCHEME
AT105 FARBSCHHEMA (ANSTRICH)

COLOR-SENSITIVE FILM
1727 FARBWERTEMPINDLICHER FILM

COLOR SPECIFICATION
16780 FARBFESTLEGUNG

COLUMN
29125 SPALTE
* 29126 STAPELSAEULE
* 11217 STEUERSAEULE

COLUMN END FIXITY COEFFICIENT
24827 EINSPANNUNG (EINES KNICKSTABES)

COMBAT AIRFIELD
27076 FELDFLUGPLATZ

COMBAT ALTITUDE
* 11218 KAMPFHOEHE

COMBAT CEILING
* 11219 KAMPFGIPFELHOEHE

COMBAT COLD-DAY RATING
33617 KAMPFLEISTUNG AM KALTG

COMBAT EXPENDABLE PLATFORM
34696 EINSATZPLATTFORM (EINWEGGERAET) (LUFTTRANSPORT)

COMBAT INSTALLED
32055 KAMPFLEISTUNG IM EINGEBAUTEN ZUSTAND (TRIEBWERK)

COMBAT LANDING STRIP
27077 FELDLANDEPLATZ

COMBAT LOADING
=> 2809 VERLADUNG NACH EINSATZGESICHTSPUNKTEN

COMBAT MISSION
* 29127 KAMPFEINSATZ

COMBAT RATING
32056 KAMPFLEISTUNG (TRIEBWERK)

COMBAT SPEED
* 24628 KAMPFGESCHWINDIGKEIT

COMBAT STATOR OUTLET TEMPERATURE
32057 TURBINENLEITKRANZAUSSTRITSTEMPERATUR BEI KAMPFLEISTUNG

COMBAT UNINSTALLED
32058 KAMPFLEISTUNG IM NICHT EINGEBAUTEN ZUSTAND (TRIEBWERK)

COMBINATION DROP
37836 KOMBINIERTES ABSETZEN UEBER DIE RAMPE (LUFTLANDEWESEN)

COMBINATION ENGINE
15237 VERBUNDTRIEBWERK

COMBINATION PRESSURE REGULATOR AND SOLENOID OPERATED DUMP VALVE
5867 DRUCKREGLER MIT MAGNET-ABSPERR-ABLASSVENTIL (DRUCKLUFTANLAGE)

COMBINATION WRENCH
7539 KOMBISCHLUESSEL

COMBINED ANTENNA
AT104 VHF/UHF-ANTENNE

COMBINED CONTROL UNIT (CCU) (UK)
10743 KOMBINIERTER REGLER

COMBINED DRAIN PIPE
36149 SAMMELABLASSLEITUNG

COMBINED ELECTRONIC DISPLAY AND MAP (CEDAM)
0939 VIDEO-/KARTENSICHTGERAET

COMBINED INLET OVERHEAT AND UNDERHEAT TEMPERATURE SENSOR
0668 KABINENEINTRITTSLUFT-TEMPERATURFUEHLER (TORNADO)

COMBINED MANEUVER AND AIRBRAKE SWITCH
36362 BREMSKLAPPEN/MANOEUVRIERSCHALTER

COMBINED RADAR AND PROJECTED MAP DISPLAY (CRFMD)
37357 RADAR- UND KARTENSICHTGERAET

COMBINED SPEED INDICATOR (CSI)
37139 KOMBINIERTER FAHRT- UND MACHMESSER

COMBINED STRESS TEST
24629 PRUEFUNG MIT ZUSAMMENGESETZTER BEANSPRUCHUNG

COMBINED WARNING/EXTINGUISHER BUTTON
0820 FEUERWARNLEUCHE/FEUERLOESCHTASTE

COMBINING GLASS
8885 EINSPIEGELUNGSSCHEIBE
* 8884 REFLEXSCHEIBE

COMBUSTER
16320 ==> COMBUSTOR

COMBUSTION AIR
15240 VERBRENNUNGSLUFT

COMBUSTION AIR FLOW
32060 VERBRENNUNGSLUFTDURCHSATZ

COMBUSTION CASE
34038 BRENNKAMMERGEHAUESE

COMBUSTION CASING HEAT SHIELD
15241 BRENNKAMMERISOLIERMANTEL

COMBUSTION CHAMBER
* 2259 BRENNKAMMER

COMBUSTION CHAMBER ATOMIZING LINER
0346 BRENNKAMMEREINSATZ (TRIEBWERK T 53)

COMBUSTION CHAMBER BELLOWS COMPRESSING CLAMP
19128 BRENNKAMMERAUSBAUWERKZEUG

COMBUSTION CHAMBER BELLOWS EXPANDING CLAMP
19129 BRENNKAMMEREINBAUWERKZEUG

COMBUSTION CHAMBER CASE
34039 BRENNKAMMERGEHAUESE

COMBUSTION CHAMBER CASING
36150 BRENNKAMMERGEHAUESE

COMBUSTION CHAMBER DEFLECTOR
34301 BRENNKAMMERUMLENKBLECH

COMBUSTION CHAMBER DESIGN
32061 BRENNKAMMERAUSLEGUNG

COMBUSTION CHAMBER DRAIN VALVE
34302 KRAFTSTOFFABLASSVENTIL

COMBUSTION CHAMBER HOUSING
34303 BRENNKAMMERMANTEL

COMBUSTION CHAMBER INJECTOR
15242 NACHBRENNERZUEINDEUESE

COMBUSTION CHAMBER INNER CASING (CCIC)
10748 INNERER BRENNKAMMERMANTEL
32062 INNERER BRENNKAMMERGEHAUESE

COMBUSTION CHAMBER INNER DIFFUSER (UK)
10747 INNERER BRENNKAMMERMANTEL (TRIEBWERK ROLLS-ROYCE)

COMBUSTION CHAMBER LINER
34304 BRENNKAMMEREINSATZ
17939 FLAMMROHR (#)

COMBUSTION CHAMBER LINER ASSEMBLY
33752 BRENNKAMMEREINSATZ

COMBUSTION CHAMBER LINER COWL
33748 BRENNKAMMERSTUTZHAUBE

COMBUSTION CHAMBER LINER DOME
33750 BRENNKAMMERENDHAUBE

COMBUSTION CHAMBER LINER INTERCONNECTOR
15243 UMZUENDSTUTZEN (TRIEBWERK)

COMBUSTION CHAMBER LINER SPLITTER VANE
33751 LUFTLEITRING (BRENNKAMMEREINSATZ)

COMBUSTION CHAMBER OUTER CASING (CCOC)
10748 AUSSERER BRENNKAMMERMANTEL
32063 AUSSERER BRENNKAMMERGEHAUESE

COMBUSTION CHAMBER OUTER DIFFUSER (UK)
10748 AUSSERER BRENNKAMMERMANTEL (TRIEBWERK ROLLS-ROYCE)

COMBUSTION CHAMBER OUTLET TEMPERATURE (CCOT)
32064 BRENNKAMMERAUSSTRITSTEMPERATUR

COMBUSTION CHAMBER PRESSURE
21530 BRENNKAMMERDRUCK

COMBUSTION CHAMBER SAFETY VALVE
36151 BRENNKAMMERSICHERHEITSVENTIL

COMBUSTION CHAMBER SECTION
AT102 BRENNKAMMERABSCHNITT

COMBUSTION CUTOFF
21531 BRENNSTOPP

COMBUSTION EFFICIENCY
15245 AUSBRENNUNGSGRAD (#)
15244 VERBRENNUNGSWIRKUNGSGRAD (OBERBEGRIFF)

COMBUSTION EQUIPMENT		COMMERCIAL AVIATION		COMPASS BEARING	
15248 BRENNKAMMER		* 15520 GEWERBLICHE LUFTFAHRT		1391 KOMPASSPELUNG (BEZOGEN AUF KOMPASS-NORD)	
COMBUSTION GAS		COMMERCIAL COMPANY		COMPASS CARD	
15247 VERBRENNUNGSGAS		0551 ZIVILES UNTERNEHMEN		* 0885 KOMPASSROSE (ZDV 65/351, 1974)	
COMBUSTION IGNITION LINER		COMMERCIAL ENGINE		* 8028 KURSROSE	
5948 ZUENDFLAMMROHR		15262 ZIVILTRIEBWERK		COMPASS COMPENSATING BASE	
COMBUSTION INEFFICIENCY		COMMERCIAL GAS TURBINE		16322 KOMPENSIERFLAECHE (KOMPASS)	
15248 SCHLECHTER AUSBRENNGRAD		15263 ZIVILGASTURBINE		COMPASS COMPENSATION CARD	
COMBUSTION LINER		COMMERCIAL ITEM		37140 KOMPASSKOMPENSIERKARTE	
5647 FLAMMROHR (EINZELBRENNKAMMER)		* 0552 * HANDELSUEBLICHER ARTIKEL		COMPASS CONTROLLER	
COMBUSTION LINER PRIMARY AIR SCOOP		COMMERCIAL STORAGE		16323 KURSKREISELBEDEINGERAET	
15249 FLAMMROHRPRIMAERLUFTHUTZE		1981 ZIVILE LAGERUNG		COMPASS CORRECTION CARD	
COMBUSTION OUTER CASE		COMMODITY CLASS		0885 DEVIATIONSTABELLE (KOMPASS)	
34040 BRENNKAMMERGEHAUESE		2111 * MATERIALKLASSE (ZDV 30/41)		COMPASS COURSE	
COMBUSTION OUTER CASING		COMMODITY FACTORS		* 16324 KOMPASSKURS	
15250 AUESSENER BRENNKAMMERMANTEL (TRIEBWERK)		0553 FAKTOREN DER WARENBSCHAFFENHEIT		COMPASS DEVIATION	
33753 AUESSENER BRENNKAMMERGEHAUESE		COMMODITY SUBCLASS		* 16325 DEVIATION (KOMPASS)	
COMBUSTION OUTER CASING HEAT SHIELD		19781 MATERIALUNTERKLASSE		COMPASS DIRECTION	
15251 BRENNKAMMERISOLIERMANTEL		COMMON CARRIER		* 16326 * KOMPASSRICHTUNG	
COMBUSTION PROCESS		31034 GEWERBLICHER FRACHTFUEHRER		COMPASS ERROR	
15252 VERBRENNUNG		31035 VERKEHRSTRAEGER		* 16327 * FEHLWEISUNG (KOMPASS)	
15253 VERBRENNUNGSVORGANG		COMMON EXHAUST		* 16328 KOMPASSFEHLER	
COMBUSTION STARTER		15264 GEMEINSAME SCHUBDUESE		COMPASS FAILURE	
2290 VERBRENNUNGSANLASSER		COMMON ITEM		23712 KOMPASSAUSFALL	
COMBUSTION TURBINE STARTER		==>309 * QUERSCHNITTARTIKEL (ZDV 30/41)		COMPASS HEADING	
* 10750 VERBRENNUNGSTURBOANLASSER		COMMON PROPELLING NOZZLE		* 8752 KOMPASSSTEUERKURS	
COMBUSTION ZONE		15265 GEMEINSAME SCHUBDUESE		COMPASS INDICATOR	
15254 VERBRENNUNGSZONE		COMMUNICATION		28522 KOMPASSKURSKREISELANZEIGER	
COMBUSTOR		21790 FERNMELDE		COMPASS LOCATOR (TERPS)	
* 10751 BRENNKAMMER (STAUSTRAHLTRIEBWERK)		COMMUNICATION CHANNEL		27078 PLATZFUNKFEUER (FUER ILS)	
COMBUSTOR AXIS		* 15521 FERNMELDEKANAL		COMPASS MODE	
15255 BRENNKAMMERACHSE		COMMUNICATION EQUIPMENT		10175 BETRIEBSART "NACHFUEHREN" (KURSKREISEL)	
COMBUSTOR CHAMBER		23705 FERNMELDEAUSRUESTUNG		COMPASS NORTH	
15256 BRENNKAMMER (STAUSTRAHLTRIEBWERK)		COMMUNICATION FAILURE		* 16330 * KOMPASS-NORD (ZDV 65/351, 1974)	
COMBUSTOR CROSS-SECTIONAL AREA		23708 AUSFALL DER FERNMELDEVERBINDUNG		COMPASS-ONLY MODE (LN-3)	
15257 BRENNKAMMERQUERSCHNITTFLAECHE		COMMUNICATION PROCEDURE		19133 BETRIEBSART KOMPASS	
COMBUSTOR DOME		23710 FERNMELDEVERFAHREN		COMPASS ROSE	
34035 BRENNKAMMERDOM		COMMUNICATIONS AND AUDIO MANAGEMENT UNIT		* 15266 KOMPASSROSE (ZDV 65/351, 1974)	
34038 BRENNROHRDOM		AT104 FUNK-/INTERFON-STEUERGERAET		COMPASS SENSE	
34037 FLAMMROHRDOM		COMMUNICATIONS CENTER (COMCEN OR COMCENTER)		1382 KOMPASSSEITE	
COMBUSTOR ENTRY PLANE		* 11578 * FERNMELDEZENTRALE (FMZ) (ZDV 50/100)		COMPASS SWINGING BASE (CSB)	
15258 BRENNKAMMEREINTRITTSSEBENE		* 11579 FERNMELDEZENTRUM		16331 KOMPENSIERFLAECHE (KOMPASS)	
COMBUSTOR EXIT PLANE		COMMUNICATIONS CHANNEL		COMPATIBILITY	
15259 BRENNKAMMERAUSTRITTSSEBENE		15522 FERNMELDEKANAL		==>309 VERTRAEGLICHKEIT	
COMBUSTOR GEOMETRY		COMMUNICATIONS CONTROL EQUIPMENT (CCE)		COMPENSATED COMPOUND-WOUND DC MOTOR	
15260 BRENNKAMMERABMESSUNGEN		0822 FUNKBEDIEN-/INTERFONANLAGE (TORNADO)		8652 GLEICHSTROMDOPPELSCHLUSSMOTOR MIT KOMPENSATIONSWICKLUNG	
COMBUSTOR LOSS COEFFICIENT		COMMUNICATIONS CONTROL SYSTEM (CCS)		COMPENSATED SLIDE JOINT	
15281 BRENNKAMMERVERLUSTKOEFFIZIENT		0821 FUNKBEDIEN-/INTERFONANLAGE (TORNADO)		36363 TELESKOPVERBINDUNG	
COMBUSTOR REFERENCE MACH NUMBER		COMMUNICATIONS COUNTERMEASURES (COM)		COMPENSATED STATIC PRESSURE	
15239 BEZOGENE BRENNKAMMERMACHZAHL		* 11580 GEGENMASSNAHMEN GEGEN FERNMELDEVERBINDUNGEN		37555 BERICHTIGTER STATIKDRUCK	
COMBUSTOR TURBINE		COMMUNICATION SEARCH		COMPENSATING RESISTOR	
34305 ARBEITSTURBINEN- UND BRENNKAMMEREINHEIT		24630 FERNMELDENACHFORSCHUNG		6653 AUSGLEICHWIDERSTAND	
COMMAND AND STABILITY AUGMENTATION SYSTEM (CSAS)		COMMUNICATIONS EQUIPMENT		COMPENSATING SHAFT	
0687 CSAS-ANLAGE (TORNADO)		23707 FERNMELDEGERAET		32066 AUSGLEICHWELLE	
36738 STEUERUNGS- UND DAEMPFUNGSANLAGE		COMMUNICATIONS FACILITY		COMPENSATION KEY	
COMMAND BAR		* 23708 * FERNMELDEEINRICHTUNG (ZDV 50/100)		28273 KOMPENSIERSCHLUESSEL	
28270 KOMMANDOBALKEN (#)		COMMUNICATIONS INTELLIGENCE (COMINT)		COMPENSATION TERM	
14019 SOLLFLUGLAGEBALKEN		* 18131 * FERNMELDEAUFKLAERUNG (FMAUFLK) (ZDV 50/100)		37556 KOMPENSIERGROESSE	
COMMAND DISPLAY		COMMUNICATIONS NET		COMPENSATOR	
14020 SOLLWERTANZEIGE		* 22505 * FERNMELDENETZ (ZDV 50/100)		* 28128 AUSGLEICHVORRICHTUNG	
COMMAND GUIDANCE		COMMUNICATIONS OPERATIONS		* 28129 KOMPENSIEREINRICHTUNG (KOMPASS)	
* 11576 KOMMANDOLENKUNG (FLUGKOERPER)		* 11585 * FERNMELDEBETRIEB (ZDV 50/100)		COMPENSATOR SLEEVE	
COMMAND HEADING		COMMUNICATIONS SATELLITE (COMSAT)		5813 KOMPENSATORHUELSE (HYDRAULIKPUMPE)	
14021 BEFOHLENER STEUERKURS (GERAET)		* 21533 FERNMELDESATELLIT		COMPENSATOR SPOOL	
COMMAND LOOK-DOWN ANGLE		COMMUNICATIONS SECURITY (COMSEC)		7540 STEUERKOLBEN (HYDRAULIKPUMPE)	
8534 VORGEGEBENE ANTENNENEIGUNG		* 11584 * FERNMELDESICHERHEIT (ZDV 50/100)		COMPLEMENTARY BALANCE	
COMMAND MODE LIGHT		COMMUNICATIONS STATION		3009 UEBERBESTAND	
8535 LEITLEUCHE		23711 * FERNMELDESTELLE (ZDV 50/100)		COMPLETE ENGINE	
COMMAND MODULE		COMMUNICATIONS SYSTEM		12479 AUFGERUESTETES TRIEBWERK	
21532 FUEHRUNGSEINHEIT (APOLLO)		24134 FERNMELDESYSTEM		34306 TRIEBWERK, VOLLSTAENDIG	
COMMAND NET		COMPARATIVE COVER		COMPLETE FAILURE	
* 11577 * FUEHRUNGSNETZ (ZDV 65/351, 1974)		* 18505 * LUFTBILDVERGLEICHSERFASSUNG (ZDV 65/351, 1974)		25184 GESAMTAUSFALL	
COMMAND PILOT		COMPARATOR WARNING MONITOR		COMPLETE INVERSION	
* 30207 LUFTFAHRZEUGFUEHRER MIT LUFTFAHRZEUG FUEHRERGRAD 1		28518 VERGLEICHSWARNANLAGE		37837 KAPPENUMKEHRUNG (FALLSCHIRM)	
COMMAND POTENTIOMETER		COMPARTMENT		COMPLETE ROUND	
36737 KOMMANDOPOTENTIOMETER		18132 LADEBEREICH (SCHWERPUNKTRECHNUNG) RAUM (LUFTFAHRZEUG)		* 11587 * SCHUSS (ZDV 65/351, 1974)	
COMMAND TRACK		* 11221		* 11588 * SCHUSSEINHEIT (ZDV 65/351, 1974)	
37554 KOMMANDOKURS		COMPASS AMPLIFIER		* 11586 * VOLLSTAENDIGER SCHUSS (ZDV 65/351, 1974)	
COMMERCIAL AIR TRANSPORT		8027 KURSKREISELVERSTAERKER		COMPLEX ARTICULATED DUMMY	
15519 GEWERBLICHER LUFTVERKEHR				5037 GLIEDERPUPPE	

COMPLEXITY FACTOR
25195 KOMPLEXITAETSZAHL (STATISTIK)

COMPLEXITY RELATIONSHIP
25196 KOMPLEXITAETSBEZIEHUNG

COMPLEX REFLECTOR
* 11589 KOMPLEXER REFLEKTOR

COMPLEX SIGNALS
8030 ZUSAMMENGESETZTES SIGNAL

COMPONENT
* 25197 BAUELEMENT
* 14902 BAUTEIL
14903 BESTANDTEIL
25198 * ELEMENT
25199 KOMPONENTE

COMPONENT BOARD
8031 STECKKARTE

COMPONENT EFFICIENCY
15267 EINZELWIRKUNGSGRAD

COMPONENT IMPROVEMENT PROGRAM (CIP)
31036 ENTWICKLUNGSTECHNISCHE BETREUUNG

COMPONENT OVEN ASSEMBLY
8032 THERMOSTAT

COMPONENT RIG TESTING
17941 BAUTEILPRUEFSTANDVERSUCH

COMPONENT TEST AREA (CTA)
15268 BAUTEILPRUEFFELD

COMPONENT TEST RIG
15299 BAUTEILPRUEFSTAND
35771 GERAETPRUEFSTAND
35772 KOMPONENTENPRUEFSTAND

COMPOSITE AIRCRAFT
* 11222 HUCKEPACKFLUGZEUG

COMPOSITE FORECAST CHART
* 17219 FLUGZEITABHAENGIGE
WETTERVORHERSAGEKARTE

COMPOSITE GAGE
31037 GESAMTPROFILLEHRE (VERZAHNUNG)

COMPOSITE POWER PLANT
12480 KOMBINATIONSTRIEBWERK
22010 KOMPOSITRUEBWERKANLAGE

COMPOSITE SIGNAL
29130 GESAMTSIGNAL
29131 ZUSAMMENGESETZTES SIGNAL

COMPOSITE SYNCHRONIZED SIGNAL
3811 SYNCHRONISIGNALGEMISCH

COMPOSITE TRACK
16332 KOMPOSITKURS UEBER GRUND

COMPOSITION GASKET
34041 VERBUNDDICHTUNG

COMPOSITION RESISTOR
1393 MASSEWIDERSTAND

COMPOUND COMPRESSOR
* 10752 VERBUNDVERDICHTER

COMPOUND DIE
* 37838 VERBUNDWERKZEUG

COMPOUND ENGINE
* 10753 VERBUNDTRIEBWERK

COMPOUND GOVERNOR
0189 ARBEITSTURBINENREGLER (TRIEBWERK
250-C20B)

COMPOUND HELICOPTER (CMP)
22011 KOMBINATIONSLUGSCHAUBER

COMPRESSED-AIR BOTTLE
37358 DRUCKLUFTFLASCHE

COMPRESSED-AIR STARTER
23057 DRUCKLUFTANLASSER

COMPRESSED-GAS DRIVE
12762 DRUCKGASANTRIEB

COMPRESSIBILITY
15271 KOMPRESSIBILITAET

COMPRESSIBILITY BARRIER
4580 KOMPRESSIBILITAETSGRENZE

COMPRESSIBILITY BUBBLE
* 13167 STOSSWELLENWIRBELSTROEMUNG

COMPRESSIBILITY DRAG
* 13168 STOSSWELLENWIDERSTAND
* 13169 WELLENWIDERSTAND

COMPRESSIBILITY EFFECT
* 13170 KOMPRESSIBILITAETSEINFLUSS

COMPRESSIBILITY ERROR
0887 KOMPRESSIBILITAETSFEHLER (BEI DER
FAHRTMESSERANZEIGE)

COMPRESSIBLE FLOW
* 13171 KOMPRESSIBLE STROEMUNG

COMPRESSION CHAMBER
* 13172 DRUCKKAMMER

COMPRESSION EFFICIENCY
15272 VERDICHTUNGSWIRKUNGSGRAD

COMPRESSION-IGNITION ENGINE
* 10755 DIESELMOTOR
* 10754 MOTOR MIT VERDICHTUNGSZUENDUNG

COMPRESSION LEG
0178 FEDERBEIN

COMPRESSION RATIO
21037 VERDICHTUNGSVERHAELTNIS

COMPRESSION RIB
* 11223 VERSTEIFUNGSHIPPE

COMPRESSION SHOCK
15273 VERDICHTUNGSSTOSS

COMPRESSION SPRING
34307 DRUCKFEDER

COMPRESSION STRESS
24632 DRUCKBEANSPRUCHUNG
24633 DRUCKSPANNUNG

COMPRESSION TEST
24917 DRUCKVERSUCH

COMPRESSION WAVE
33754 * DRUCKWELLE (LONGITUDINALWELLE) (DIN
54119, 1991)

COMPRESSIVE STRENGTH
0026 DRUCKFESTIGKEIT

COMPRESSIVE STRESS
24634 DRUCKBEANSPRUCHUNG
24635 DRUCKSPANNUNG

COMPRESSIVE YIELD POINT
24838 QUETSCHGRENZE

COMPRESSIVE YIELD STRENGTH
24837 QUETSCHGRENZE

COMPRESSOR
* 2261 VERDICHTER

COMPRESSOR AIRFLOW CONTROL
A7102 VERDICHTERLUFTDURCHSATZREGELUNG

COMPRESSOR AND IMPELLER HOUSING
34308 VERDICHTERGEHAUESE (VOLLSTAENDIG)
(TRIEBWERK)

COMPRESSOR BLADE CONTAINMENT CASE
32087 VERDICHTERSCHAUFELAUFFANGGE-
HAUESE

COMPRESSOR BLADE SPEED
15274 VERDICHTERSCHAUFELGESCHWINDIGKEIT

COMPRESSOR BLEED POINT
15275 VERDICHTERABBLASSTELLE
15276 VERDICHTERABZAPFSTELLE

COMPRESSOR BLOCKAGE DESIGN
31900 VERDICHTERAUSLEGUNG UNTER
VERWENDUNG EINES
VERDRAENGUNGSFAKTORS

COMPRESSOR CASE
34043 VERDICHTERGEHAUESE

COMPRESSOR CASE HALF
34044 VERDICHTERGEHAUESEHAELFTE

COMPRESSOR CASING
38152 VERDICHTERGEHAUESE

COMPRESSOR CHAMBER
* 10756 VERDICHTERGEHAUESE

COMPRESSOR CHARACTERISTICS
32088 VERDICHTERKENNFELD
32089 VERDICHTERKENNUNLIEEN

COMPRESSOR DELIVERY AIR
15277 VERDICHTERAUSTRITTSLUFT

COMPRESSOR DELIVERY STATIC PRESSURE
15278 VERDICHTERAUSTRITTSORUCK

COMPRESSOR DELIVERY TEMPERATURE
15279 VERDICHTERAUSTRITTSTEMPERATUR

COMPRESSOR DISCHARGE AIR TUBE
34045 VERDICHTERAUSTRITTSROHR

COMPRESSOR DISCHARGE PRESSURE (CDP)
13586 VERDICHTERAUSTRITTSORUCK

COMPRESSOR DISCHARGE TEMPERATURE (CDT)
13587 VERDICHTERAUSTRITTSTEMPERATUR

COMPRESSOR DISK
36384 VERDICHTERSCHEIBE

COMPRESSOR DISK SPACER
36153 VERDICHTERSCHEIBENZWISCHENRING

COMPRESSOR DRIVE
36154 VERDICHTERANTRIEB

COMPRESSOR DRIVE SHAFT
36155 VERDICHTERWELLE

COMPRESSOR DRUM
15280 VERDICHTERTROMMEL

COMPRESSOR ENTRY FACE
15281 VERDICHTEREINTRITTSQUERSCHNITT

COMPRESSOR ENTRY FLOW
32070 VERDICHTEREINTRITTS DURCHSATZ

COMPRESSOR ENTRY GUIDE BLADE (LJK)
10757 VERDICHTEREINTRITTSLEITSCHAUFEL

COMPRESSOR ENTRY PRESSURE
32071 VERDICHTEREINTRITTSORUCK

COMPRESSOR ENTRY TOTAL PRESSURE
32072 VERDICHTEREINTRITTSGESAMTDRUCK

COMPRESSOR EXIT GUIDE VANE
36156 VERDICHTERAUSTRITTSLEITSCHAUFEL

COMPRESSOR EXIT PRESSURE
32073 VERDICHTERAUSTRITTSORUCK

COMPRESSOR EXIT PRESSURE TRANSDUCER
0037 VERDICHTERAUSTRITTSORUCKGEBER
(TRIEBWERK AB 199)

COMPRESSOR FRONT BEARING HOUSING
0373 LAGERGEHAUESE (TRIEBWERK T 53)

COMPRESSOR FRONT BEARING LOCKING CUP
0389 SICHERUNGSRING (TRIEBWERK T 53)

COMPRESSOR FRONT CASE
10758 VORDERES VERDICHTERGEHAUESE

COMPRESSOR FRONT FRAME
5416 VERDICHTEREINTRITTSGEHAUESE
(TRIEBWERK)

COMPRESSOR FRONT SUPPORT
34046 VERDICHTEREINTRITTSGEHAUESE
(TRIEBWERK)

COMPRESSOR HALF CASING
15282 VERDICHTERGEHAUESEHAELFTE

COMPRESSOR HOUSING
21038 VERDICHTERGEHAUESE

COMPRESSOR HOUSING INSERT
34311 EINSATZ (VERDICHTERGEHAUESE)

COMPRESSOR IMPELLER
15283 RADIALVERDICHTERLAUFRAED

COMPRESSOR INDUCER
38385 VERDICHTERVORSATZRAD

COMPRESSOR INDUCER STAGE
0038 VERDICHTERVORSTUFE (SPS TORNADO)

COMPRESSOR INLET FACE
15284 VERDICHTEREINTRITTSQUERSCHNITT

COMPRESSOR INLET GUIDE VANE
15285 VERDICHTEREINTRITTSLEITSCHAUFEL

COMPRESSOR INLET HOUSING
34047 VERDICHTEREINTRITTSGEHAUESE
(TRIEBWERK)

COMPRESSOR INLET TEMPERATURE (CIT)
5836 VERDICHTEREINTRITTSTEMPERATUR

COMPRESSOR INLET TOTAL PRESSURE
15286 GESAMTDRUCK AM VERDICHTEREINTRITT

COMPRESSOR INLET TOTAL TEMPERATURE
15287 GESAMTTEMPERATUR AM
VERDICHTEREINTRITT

COMPRESSOR INTAKE CASING
14778 VERDICHTEREINTRITTSGEHAUESE

COMPRESSOR NOSE BULLET
38157 VERDICHTERNABENHAUBE

COMPRESSOR PITCHING DIAGRAM
32075 VERDICHTERRINGRAUMDIAGRAMM

COMPRESSOR POWER CONSUMPTION
15288 VERDICHTERLEISTUNGSNAHME

COMPRESSOR PRESSURE DIFFERENTIAL CONTROL
7541 VERDICHTERDRUCKABHAENGIGE
REGELUNG

COMPRESSOR PRESSURE DIFFERENTIAL CONTROL
7542 VERDICHTERDRUCKABHAENGIGER
REGLER

COMPRESSOR PRESSURE LIMITER
2797 VERDICHTERDRUCKBEGRENZER

COMPRESSOR PRESSURE RATIO (CPR)
13588 VERDICHTERDRUCKVERHAELTNIS

COMPRESSOR REAR FRAME
35773 VERDICHTERAUSTRITTSGEHAUESE
(TRIEBWERK)

COMPRESSOR REAR SHAFT
34312 HINTERE VERDICHTERWELLE

COMPRESSOR RIG
15289 VERDICHTERPRUEFSTAND

COMPRESSOR ROTOR
7543 VERDICHTERLAUEFER (TRIEBWERK)

COMPRESSOR ROTOR ASSEMBLY
34313 VERDICHTERLAUEFER

COMPRESSOR ROTOR BLADE
10789 VERDICHTERLAUFSCHAUFEL

COMPRESSOR ROTOR BLADE AND SEAL RING
36158 VERDICHTERLAUFSCHAUFELHALTE- UND-
DICHTUNG

COMPRESSOR ROTOR DISK	COMPUTING SHAFT	CONFIDENCE FACTOR
10760 VERDICHTERLAUFRAUFRAD (BESCHAUFELT)	8035 RECHENWELLE	25200 AUSSAGEWAHRSCHEINLICHKEIT (STATISTIK)
10761 VERDICHTERLAUFSCHIBE (UNBESCHAUFELT)	COMPUTING SIGHT	25201 STATISTISCHE SICHERHEIT (#)
31038 VERDICHTERSCHIBE	* 11591 RECHENVISIER	CONFIDENCE INTERVAL
COMPRESSOR ROTOR FAIRING	COMSAT	* 14906 * VERTRAUENSBEREICH (STATISTIK) (DIN 1319, 1985)
32076 VERDICHTEREINTRITTSVERKLEIDUNG	21535 COMSAT (FIRMENNAME)	CONFIDENCE LEVEL
COMPRESSOR ROTOR FRONT SHAFT	CONCENTRATED LOAD	25202 * AUSSAGEWAHRSCHEINLICHKEIT (STATISTIK)
0406 VERDICHTERLAUFSCHIBE STUFE 1 (TRIEBWERK T 53)	24919 EINZELLAST (#)	14907 STATISTISCHE SICHERHEIT (#)
COMPRESSOR ROTOR FRONT SHAFT ASSEMBLY	24918 PUNKTFOERMIGE LAST	CONFIDENCE LIMIT
0405 VERDICHTERLAUFRAUFRAD STUFE 1 (TRIEBWERK T 53)	24639 PUNKTLAST	* 14908 * VERTRAUENSGRENZE (STATISTIK)
COMPRESSOR ROTOR SHAFT	CONCENTRATION CELL	CONFIGURATION
38159 VERDICHTERWELLE	20781 KONZENTRATIONSELEMENT	31045 * BAUZUSTAND (ZDV 30/41)
COMPRESSOR ROTOR SHAFT ASSEMBLY (UJO)	CONCENTRATION CELL CORROSION	19137 KONFIGURATION
10782 VERDICHTERLAUFER	20782 ELEMENTKORROSION	CONFIGURATION CONTROL
COMPRESSOR ROTOR SUBASSEMBLY	20783 KORROSION DURCH ELEMENTBILDUNG	AT105 BAUZUSTANDSUEBERWACHUNG
0404 VERDICHTERLAUFER STUFE 2 BIS 5 (TRIEBWERK T 53)	CONCENTRICITY	CONFIGURATION CONTROL BOARD (CCB)
COMPRESSOR ROTOR WHEEL	31038 * KOAXIALITAET (LAGETOLERANZ) (DIN 7184, 1972)	* 32092 KONFIGURATIONSUEBERWACHUNGSAUSSCHUSS (NAMMA)
10764 VERDICHTERLAUFRAUFRAD (BESCHAUFELT)	31040 * KONZENTRIZITAET (LAGETOLERANZ) (DIN 7184, 1972)	CONFIRMATION
10763 VERDICHTERLAUFSCHIBE (UNBESCHAUFELT)	CONCENTRICITY CHECK	27079 BESTAETIGUNG (FLUGSICHERUNG)
COMPRESSOR SECTION	2799 RUNDLAUFPRUEFUNG	CONFLICTING TRAFFIC
AT102 VERDICHTERABSCHNITT	CONCENTRICITY FIXTURE	22386 STOBENDER FLUGVERKEHR
COMPRESSOR SPANNER TUBE	32079 KONZENTRIZITAETSPRUEFVORRICHTUNG	CONFLICTION
15280 VERDICHTERSPANNROHR	CONCENTRICITY GAGE	22387 REGELVERSTOSS (STAFELUNGSNORMEN)
COMPRESSOR SPINNER	2800 RUNDLAUFMESSUHR	CONFLUENCE
38366 VERDICHTERNABENHAUBE	CONCENTRIC RIBBON PARACHUTE (UJO)	5128 FANGLEINENZENTRALPUNKT (FALLSCHIRM)
COMPRESSOR STALL	5038 FIST-BAENDERSCHIRM	CONFORMAL PROJECTION (CARTOGRAPHY)
5757 STROMUNGSABRISS IM VERDICHTER	CONCESSION	* 16781 WINKELTREUE PROJEKTION
COMPRESSOR STATOR	31041 BAUABWEICHUNG	CONFORMAL TRANSFORMATION
5649 VERDICHTERGEHAUESE (VOLLSTAENDIG) (TRIEBWERK)	CONDEMN, TO	15291 KONFORME ABBILDUNG
38160 VERDICHTERLEITKRANZGRUPPE	8869 AUSSONDERN	CONFUSE SEA
COMPRESSOR STATOR BLADE	31629 VERWERFEN	29135 KABELLIGE SEE
10765 VERDICHTERLEITSCHAUFEL	CONDENSATION NUCLEUS	CONFUSING LIGHTS
COMPRESSOR STATOR ENTRANCE BLADE	* 17220 KONDENSATIONSKERN	24140 IRREFUEHRENDE LICHTER
17942 EINTRITTSLEITSCHAUFEL	CONDENSATION TRAIL	CONFUSION REFLECTOR
COMPRESSOR STATOR LOCATING VANE	* 15924 * KONDENSSTREIFEN (ZDV 65/351, 1974)	* 11593 VERWIRRUNGSREFLEKTOR
36161 VERDICHTERHALTELEITSCHAUFEL	CONDENSER DISCHARGE LIGHT	CONGESTED AREA
COMPRESSOR STATOR VANE	* 23059 KONDENSATORENTLADUNGSLAMPE	16782 DICHTBESIEDELTES GEBIET
10766 VERDICHTERLEITSCHAUFEL	CONDITIONAL PART	CONGESTION
COMPRESSOR-TO-ANTI-ICING AIR BLEED PIPE ASSEMBLY	31044 ZUSTANDSABHAENIGES TEIL (VERWENDBARKEIT JE NACH ZUSTAND)	28761 UEBERLASTUNG (FREQUENZ)
0331 ZAPFLUFTLEITUNG ZUM WARMLUFTMAGNETVENTIL (TRIEBWERK Gnome)	CONDITION CODE	27080 ZUSAMMENBALLUNG (VERKEHR)
COMPRESSOR VANE ASSEMBLY	8870 ZUSTANDSKODE	CONGESTUS
10787 VERDICHTERLEITSCHAUFELKRANZ	CONDITION CONDEMNED	17222 CONGESTUS (ZDV 39/81 T1 1978)
COMPRESSOR VARIABLE STATOR	* 31630 AUSGESONDERT (AUFGRUND DES ZUSTANDES ==	CONICAL FAIRING
33756 VERDICHTERLEITKRAENZE MIT VERSTELLBAREN SCHAUFELN	CONDUCTANCE	32083 KEGELFOERMIGE VERKLEIDUNG
COMPRESSOR WHEEL	* 1394 LEITWERT	0039 KONISCHES VERKLEIDUNGSBLECH (SCHUBDUESE) (TRIEBWERK RB 159)
36367 VERDICHTERRAD	CONDUCTING FINISH	CONICAL ORTHOMORPHIC PROJECTION
COMPTROLLERS OFFICE	7075 LEITENDER UEBERZUG	* 16783 FLAECHENTREUE KEGELPROJEKTION
0554 FINANZ- UND BETRIEBSWIRTSCHAFTLICHES BUERO	CONDUCTIVITY	CONICAL PROJECTION
COMPULSORY REPORTING POINT	* 1395 * LEITFAEHIGKEIT	16784 KEGELPROJEKTION
23058 PFLICHTMELDEPUNKT	CONDUIT	CONICAL SCAN
COMPULSORY ROUTING	32080 KABELFUEHRUNGSRÖHR	* 11584 KONISCHE ABTASTUNG
16333 PFLICHTSTRECKENFUEHRUNG	31042 KABELROHR	CONICAL THRUST RING
COMPUTED ALTITUDE	32081 KABELSCHUTZROHR	36736 KONISCHER DRUCKRING
* 16334 BERECHNETE GESTIRNSHOEHE	31043 SCHUTZROHR	CONICAL WASHER
COMPUTED ELEVATION LEAD	CONE	32084 KEGELSCHIBE
28134 ERRECHNETER HOEHENVERHALT	20498 ENDKAPPE (LEITWERKTRAEGER)	CONING (UJO)
COMPUTER	1726 TUBUS (KAMERA)	19136 KREISPENDEL (DAS = (FALLSCHIRM)
* 3144 RECHNER	34897 VERSCHLUSSKEGEL (RETTUNGS- UND SICHERHEITSGERAET)	CONING ANGLE
COMPUTER CONTROL	CONE APEX	* 11225 KEGELWINKEL (ROTORBLAETTER)
--3902 RECHNERSTEUERUNG (STEUERUNG MIT PROZESSRECHNER)	33757 * KEGELSPITZE (VERZAHNUNG) (DIN 889, 1976)	* 11224 KONUSWINKEL (ROTORBLAETTER)
COMPUTER MODEL	CONE END	CONING STOP
32077 COMPUTERMODELL	35904 ABSCHLUSSKEGEL	* 10769 SCHWENKBEGRENZER (HUBSCHRAUBER)
32078 SIMULATIONSMODELL	CONE LOCK VALVE	CONK, TO
COMPUTER PUSHER TEST LIGHT	0459 EINFahrverriegelungsventil des Rampekraft Steuergeraets (Tornado)	* 10769 AUSSETZEN (TRIEBWERK)
8668 DRUECKSTELLERKANALPRUEFLEUCHTE (AM RECHNER)	CONE MARKER BEACON	CONNECTING AIR BLEED MANIFOLD
COMPUTER STICK SHAKER TEST LIGHT	* 24135 NULLKEGELFUNKFEUER	34317 ABZAPPLUFTKRUEMMER
6833 RUETTLERKANAL-PRUEFLEUCHTE (AM RECHNER)	* 24136 Z-FUNKFEUER	CONNECTING LINK
COMPUTER SUBSYSTEM	* 24137 Z-MARKIERUNGSFUNKFEUER	34318 HALTBLECH
19136 RECHNERNAVIGATIONSTEIL	CONE OF CONFUSION	CONNECTING NUT
COMPUTER SYMBOL GENERATOR (CSG)	* 28760 UNGENAUIGKEITSGEGEL	12481 UEBERWURFMUTTER
0940 SYMBOLGENERATOR	CONE OF SILENCE	CONNECTING ROD
COMPUTING GUNSIGHT	* 1396 * NULLKEGEL (ANTENNE)	12482 VERBINDUNGSSTANGE
* 11590 RECHENVISIER	CONE-OF-SILENCE MARKER	CONNECT IN PARALLEL TO
COMPUTING INTERFACE BOX (CIB)	* 23713 NULLKEGELFUNKFEUER	21046 PARALLELSCHALTEN
1003 KAMERAUEBERGERAET (TORNADO)	* 24138 Z-FUNKFEUER	CONNECTION NUT
	* 24139 Z-MARKIERUNGSFUNKFEUER	12483 UEBERWURFMUTTER
	CONE PANEL	CONNECTION SHAFT
	34898 VERSCHLUSSKEGELLEISTE (RETTUNGS- UND SICHERHEITSGERAET)	32085 VERBINDUNGSWELLE
		CONNECTION TUBE
		32086 VERBINDUNGSROHR

CONNECTOR		27896	KONSTANTDREHZAHLANTRIEB	CONTINENTAL UNITED STATES (CONUS)	
8874	ANSCHLUSSSTUECKER	CONSTANT-SPEED HYDRAULIC DRIVE SYSTEM		* 20145	KONTINENTALGEBIET DER USA (OHNE ALASKA UND HAWAII)
33758	ANSCHLUSSSTUECK	31046	HYDRAULISCHER KONSTANTDREHZAHLANTRIEB	CONTINGENCY SPARES	
5814	SCHRAUBENPEL (KERMETO-ROHRVERBINDUNG)	CONSTANT-SPEED PROPELLER		5656	VORRATSTEILE FUER BESONDEREN BEDARF
33759	STECKROHR	* 22755	PROPELLER MIT KONSTANTER DREHZAHL	CONTINUITY	
8872	* STECKVERBINDER (DIN 41630, 1968)	CONSTANT-SPEED UNIT (CSU)		26302	STROMDURCHGANG
8873	STECKVORRICHTUNG	27898	KONSTANTDREHZAHLANTRIEB	CONTINUITY CHECK	
33760	VERBINDUNGSSTUECK	CONSTRUCTED DIAMETER		31049	DURCHGANGSPRUEFUNG
CONNECTOR LINK		34700	KONSTRUKTIVER DURCHMESSER (FALLSCHIRM)	31050	VOLLSTAENDIGKEITSPRUEFUNG (MECHANISCH)
3906	VERBINDUNGSSTUECK	* 4195	NENN-DURCHMESSER (FALLSCHIRM)	CONTINUITY TEST	
CONNECTOR LINK TIE LOOP		CONSTRUCTION		1399	DURCHGANGSPRUEFUNG
28138	AEUSSERE GURTSCHLAUFE (INNERER VERPACKUNGSSACK)	15294	FERTIGUNG	CONTINUITY TESTER	
CONNECTOR LINK TOOL		CONSTRUCTION RESTRICTION ZONE		6854	DURCHGANGSPRUEFGERAET
34699	TRENNWERKZEUG FUER VERBINDUNGSSTUECK (FALLSCHIRM)	23718	BAUSCHUTZBEREICH (FLUGPLATZ)	CONTINUOUS BITE	
CONNECTOR PLATE		CONSTRUCTION SEALING		1004	AUTOMATISCHE EIGENPRUEFUNG
37359	STECKERPLATTE	32091	KONSTRUKTIONSTANDFESTLEGUNG	CONTINUOUS EMISSION	
CONNECTOR RECEPTACLE		CONSUMABLE ELECTRODE (CONSUTRODE)		23719	DAUERAUSSSTRAHLUNG
8876	KABELDOSE	31047	SCHMELZELEKTRODE	CONTINUOUS-FLOW OXYGEN EQUIPMENT	
8875	STECKDOSE	CONSUMABLE FUEL		* 11229	DAUERFLUSSDAUERSTOFFANLAGE
CONNECTOR SNAP		15295	AUSFLIEGBARER KRAFTSTOFF	CONTINUOUS FLOW SYSTEM	
3907	KARABINERHAKEN	15296	BETRIEBSKRAFTSTOFF (*)	0180	DAUERFLUSSANLAGE
CONNECTOR STRAP		CONSUMABLE FUEL DRAIN SYSTEM		CONTINUOUS-LINE CANOPY	
37839	VERBINDUNGSGURT	12484	AUSLAUFKRAFTSTOFFABFLASSANLAGE	34702	KAPPE MIT DURCHLAUFENDEN FANGLINIEN (FALLSCHIRM)
CONNECTOR STRIP (FEMALE)		CONSUMER'S RISK		CONTINUOUS LISTENING WATCH	
1388	BUCHSENLEISTE	14909	BESTELLERISIKO	23720	STAENDIGE EMPFANGSBEREITSCHAFT
CONSERVATORY (COLLOQUIAL)		CONSUMPTION RATE		CONTINUOUS METHOD (MAGNAFLUX INSPECTION)	
* 11226	SICHTKUEPPEL (LUFTFAHRZEUG)	* 1885	* VERBRAUCHSQUOTE (ZDV 30/41)	33762	MAGNETPULVERPRUEFUNG MIT DAUERSTROM
CONSIGNEE		CONSUMPTION-TYPE ITEM		CONTINUOUS OPERATING CONDITIONS	
* 0560	EMPFAENGER	* 1886	VERBRAUCHSTEIL	15297	DAUERBETRIEBSBEDINGUNGEN
CONSIGNEE DEPOT		CONTACT (CONTACT)		CONTINUOUS POWER	
3010	EMPFAENGERDEPOT	* 11228	EIN (ZUENDUNG EINGESCHALTET) (EIN)	31051	DAUERLEISTUNG
CONSIGNOR CODE		CONTACT BOUNCE		CONTINUOUS-PRESSURE BREATHING	
1984	VERSANDSTELLENKODE	19140	KONTAKTSTUECKPRELLUNG (RELAIS)	* 11230	GLEICHRUCKATMUNG
CONSIGNOR DEPOT		CONTACT CAP		CONTINUOUS PROCESSOR	
3011	VERSANDDEPOT	32092	KONTAKTKAPPE	* 18509	DURCHLAUFENTWICKLUNGSGERAET (FOTOGRAFIE)
CONSOL		CONTACT FLIGHT RULES		CONTINUOUS-STRIP CAMERA	
* 22368	* CONSOL-FUNKFEUER (ZDV 65/351, 1974)	* 16335	REGELN FUER DAS FLIEGEN MIT BODENSICHT	* 30215	SONNE-KAMMER (STREIFENBILDKAMERA)
CONSOL BEACON		* 16336	FLUG MIT BODENSICHT	* 30214	STREIFENBILDKAMERA (SONNE-KAMMER)
23715	CONSOL-FUNKFEUER (ZDV 65/351, 1974)	CONTACT FUZE		CONTINUOUS-STRIP PHOTOGRAPHY	
CONSOL CHART		* 11598	AUFSCHLAGZUENDER	* 18510	STREIFENBILD-FOTOGRAFIE
* 16785	CONSOL-KARTE (FLUKNAVIGATIONSKARTE)	CONTACT METHOD		CONTINUOUS TORQUE	
CONSOLE		33761	* KONTAKTTECHNIK (ULTRASCHALLPRUEFUNG) (DIN 54119, 1981)	35905	DAUERDREHMOMENT
* 7544	KONSOLE	CONTACT NAVIGATION		CONTINUOUS VARIABLE	
CONSOLE FLOOD LIGHT		* 18338	SICHTNAVIGATION	14910	STETIGE VARIABLE
7076	KONSOLENFLUTLEUCHTE	CONTACTOR		CONTINUOUS WAVE (CW)	
CONSOLE LIGHTS		-->902	SCHALTSCHUETZ	* 19142	DAUERSTRICH
7077	KONSOLENBELEUCHTUNG	CONTACT PIN		* 19143	UNGEDAEMPFFE WELLE
CONSOLIDATION		32093	KONTAKTSTIFT	CONTINUOUS-WAVE DOPPLER RADAR	
27061	ZUSAMMENFASSUNG (VON ARBEITSPLAETZEN IM FLUGSICHERUNGSBETRIEB)	CONTACT PRINT		* 19144	DAUERSTRICH-DOPPLERRADAR
CONSTANT BEARING		* 18508	KONTAKTKOPIE (FILMTECHNIK) (ZDV 65/351, 1974)	* 19145	DAUERSTRICH-DOPPLERRADARGERAET
23716	STEHENDE PEILUNG	CONTACT SOCKET		CONTINUOUS-WAVE JAMMER	
CONSTANT-BEARING PROCEDURE		32084	KONTAKTBUCHSE	* 29140	DAUERSTRICHSTOERSENDER
23717	ERFLIEGEN EINER STEHENDEN PEILUNG /DAS =	CONTACT SPEED FOR LEVEL LANDING		* 19147	UNMODULIRTER STORSENDER
CONSTANT DIRECTION ERROR		24640	AUFSETZGESCHWINDIGKEIT FUER HORIZONTALANLANDUNG	CONTINUOUS-WAVE RADAR	
29137	KONSTANTER RICHTUNGSFEHLER	CONTAINER		* 19148	CW-RADAR
CONSTANT-DISPLACEMENT HYDRAULIC MOTOR		-->903	BEHAELTER	* 19149	CW-RADARGERAET
3220	HYDROMOTOR MIT KONSTANTEM SCHLUCKVOLUMEN	34701	PACKHUELLE (FALLSCHIRM)	* 19150	* DAUERSTRICHRADAR (NTG 1801, 1981)
CONSTANT FLOW ORIFICE		CONTAINER CHAIN		* 19151	DAUERSTRICHRADARGERAET
6327	DURCHFLUSSREGLENDROSSELBOHRUNG	18523	BEHAELTERKETTE	CONTOUR GRADIENT	
CONSTANT-FLOW OXYGEN EQUIPMENT		CONTAINER FLAP		17223	HOEHENGRADIENT
* 11227	DAUERFLUSSDAUERSTOFFANLAGE	37840	VERSCHLUSSKLAPPE DER PACKHUELLE (GLEITFALLSCHIRM)	17224	HOEHENLINIENGRADIENT
CONSTANT-LEVEL CHART		CONTAINER SKID		CONTOUR INTERVAL	
16786	DRUCKFLAECHEKARTE	7545	BEHAELTERKUEFE	18788	HOEHENLINIENABSTAND (VERTIKAL) (ZDV 65/351, 1974)
CONSTANT NOZZLE AREA		CONTAINMENT		CONTOUR LINE	
32089	KONSTANTER SCHUBDUESENQUERSCHNITT	0040	SCHAUFELDURCHSCHLAGSICHERUNG (STRAHLTRIEBWERK)	* 17225	* HOEHENLINIE (ZDV 99/81 T1 1978)
CONSTANT POWER OPERATION		CONTAMINANT		* 29141	* ISOHYPSE (ZDV 99/81 T1 1978)
* 10771	FLUG MIT KONSTANTER TRIEBWERKLEISTUNG	32095	SCHADSTOFF	CONTOUR LINE GRADIENT	
CONSTANT-PRESSURE CHART		32096	VERUNREINIGUNG	17226	HOEHENGRADIENT
* 16787	DRUCKFLAECHEKARTE	CONTAMINATION INDICATOR		17227	HOEHENLINIENGRADIENT
CONSTANT-PRESSURE-DROP SPILL VALVE		36182	VERSCHMUTZUNGSANZEIGER	CONTOUR MAP	
15292	DRUCKREGELVENTIL	CONTENTS GAGE		* 29142	HOEHENLINIENKARTE (KARTOGRAPHIE)
CONSTANT-PRESSURE TURBINE		36368	VORRATANZEIGER	8537	KONTURDARSTELLUNG
15293	GLEICHDRUCKTURBINE	CONTENTS GAGE TRANSMITTER		CONTOUR MAP MODE	
CONSTANT-SECTION BLADE		36369	VORRATGEBER	8538	BETRIEBSART KONTURDARSTELLUNG
32090	SCHAUFEL MIT KONSTANTEM QUERSCHNITT	CONTINUOUS SEARCH		CONTOUR MAPPING	
CONSTANT-SPEED DRIVE (CSD)		* 35774	= CONTOUR SEARCH (KONTURENSUCHE) (SAR)	8539	KONTURDARSTELLUNG
36739	DREHZAHLWANDLER	CONTOUR SEARCH		CONTOUR SEARCH	
		* 15524	KONTURENSUCHE (SAR)	CONTOUR TEMPLATE	
		* 37841	FORMSCHABLONE		

CONTOUR VALUE		CONTROL CHART		CONTROLLED DESCENT PARACHUTE	
16789 HOEHENLINIENZAHL		25203 * KONTROLLKARTE		4197 FALLSCHIRM FUER BEGELBARE SINKGESCHWINDIGKEIT	
CONTRACT COMPLETION		CONTROL CIRCUIT		CONTROLLED DIRECTION FINDING PROCEDURE	
1887 VERTRAGSERFUELLUNG		7547 REGELSTROMKREIS		22389 KONTROLLIERTES PEILFLUGVERFAHREN	
CONTRACT EXPIRATION		-->903 STEUERKREIS		CONTROLLED FLIGHT	
1988 VERTRAGSABLAUF		3222 STEUERSTROMKREIS		23728 KONTROLLIERTER FLUG	
CONTRACTING STATE		7548 UEBERWACHUNGSSSTROMKREIS		CONTROLLED FORMATION APPROACH	
23721 VERTRAGSSTAAT		CONTROL CIRCUITRY		23729 KONTROLLIERTER VERBANDANFLUG	
CONTRACTION		8540 STEUERSCHALTUNG		CONTROLLED MAP	
15298 KONTRAKTION (STROMUNG)		CONTROL COLUMN		29143 GENAU VERMESSENE KARTE	
CONTRACTION OF AREA		* 11236 STEUERSAEULE		CONTROLLED MOSAIC	
24641 EINSCHNUERUNG		CONTROL COLUMN BOOT		* 29144 BILDMONTAGE HOHER GENAUIGKEIT	
CONTRACTION RATIO		20499 STEUERSAEULENMANSCHETTE		* 29145 BILDPLAN	
15298 KONTRAKTIONZAHLE		CONTROL COLUMN CAP		* 29146 MOSAIK HOHER GENAUIGKEIT	
CONTRACTION VALUE		20500 STEUERSAEULENKAPPE		CONTROLLED SLIPPING	
15300 KONTRAKTIONZAHLE		CONTROL COLUMN DOWNSTOP		* 4198 KONTROLLIERTES SLIPPEN	
CONTRACT NUMBER (CTN)		20784 STEUERSAEULEN*DRUECK*ANSCHLAG		CONTROLLED VFR FLIGHT	
32097 AUFTRAGSNUMMER		CONTROL COLUMN UPSTOP		* 33985 KONTROLLIERTER VFR-FLUG	
32098 VERTRAGSNUMMER		20785 STEUERSAEULEN*ZIEH*ANSCHLAG		CONTROLLED VFR TRAFFIC	
CONTRACTOR ENGINEERING AND TECHNICAL SERVICES (CETS)		CONTROL DAMPER FUSE		23062 KONTROLLIERTER VFR-VERKEHR	
32099 KONSTRUKTIVE UND TECHNISCHE BERATUNG DURCH DEN HERSTELLER		6437 SCHMELZSICHERUNG FUER DEN DAEMPFUNGSREGLER		CONTROLLER	
CONTRACTOR'S INSPECTION		CONTROL DATA (AIR TRAFFIC CONTROL)		23063 --> AIR TRAFFIC CONTROLLER	
14911 INSPEKTION DURCH AUFTRAGNEHMER		23724 KONTROLLDATEN		19161 REGLER	
CONTRACT SPECIFICATION		CONTROL DEFLECTION		CONTROLLER DROGUE	
15301 VERTRAGSBEDINGUNGEN (OBERBEGRIFF)		15828 STEUERAUSSCHLAG		13590 KLEINER STEUERSCHIRM (MARTIN-BAKER-SITZ)	
15302 VERTRAGSSPEZIFIKATION (TECHNISCH)		CONTROL DIAMETER		CONTROLLER POSITION	
CONTRACT TERMINATION		31052 PRUEFDURCHMESSER		23064 ARBEITSPLATZ DES FS-KONTROLLEITERS	
19152 VERTRAGSBEENDIGUNG		CONTROL DIFFERENTIAL (CD)		CONTROL LEVER	
CONTRACTUAL REPAIR SHOP		8037 STEUERDIFFERENTIALDREHMELDER		* 11241 BEDIENHEBEL	
* 1990 VERTRAGSWERKSTATT		CONTROL DIFFERENTIAL TRANSMITTER (CDX)		* 11242 STEUERKNUEPPEL (*)	
CONTRAIL		31631 STEUERDIFFERENTIALGEBER (SDG) (DREHMELDER)		CONTROL LEVER KNOB	
* 15825 * KONDENSSTREIFEN (ZDV 65/351, 1974)		CONTROL DISPLACEMENT		6381 BEDIENHEBELGRIFF	
CONTRAROTATING		15827 STEUERAUSSCHLAG		CONTROL LEVER QUADRANT	
* 10773 GEGENLAUEFIG		CONTROL ELECTRODE		20502 BEDIENHEBELGEHAEUSE (HOBSON-KASTEN)	
CONTRAST		4791 STEUERELEKTRODE		CONTROL LIMIT	
1732 KONTRAST		CONTROL FACILITY (AIR TRAFFIC CONTROL)		25204 * KONTROLLGRENZE	
CONTROL		23725 KONTROLLEINRICHTUNG		CONTROL LINE	
19153 BEDIENELEMENT		CONTROL FIELD		34704 STEUERLEINE (FALLSCHIRM)	
19154 BEDIENGERAET		4440 STEUERFELD		* 11244 STEUERLEITUNG	
19155 BEDIENORGAN		CONTROL FORCE		* 11243 STEUERSELZUG	
19156 BEDIENVORRICHTUNG		* 11238 RUDERKRAFT		CONTROLLING OBSTRUCTION (TERPS)	
* 19157 FESTPUNKTFELD (ZDV 65/351, 1974)		* 11237 STEUERKRAFT		27088 BESTIMMENDES HINDERNIS	
19158 KONTROLLE		CONTROL FORCE MEASURING SYSTEM		CONTROLLING PLANE	
19159 LENKUNG (ORGANISATION)		* 11239 STEUERKRAFTMESSANLAGE		* 11245 STEUERFLAECHE	
19160 REGELUNG (REGELUNGSTECHNIK)		CONTROL FORCE REVERSAL		CONTROL LINKAGE	
19162 STEUERORGAN		* 13174 STEUERWECHSEL		0326 STEUERGESTAENGE	
* 19163 STEUERUNG		CONTROL GRID		CONTROL LOCK SOLENOID	
19164 STEUERVORRICHTUNG		1402 STEUERGITTER		7078 ENTRIegelungsmagnet fuer FAHRWERKBEDIENHEBEL	
19165 UEBERWACHUNG		CONTROL GROUP		CONTROL LOGIC	
CONTROL AIR TUBE		34703 STEUERLEINENGRUPPE (FALLSCHIRM)		-->902 STEUERLOGIK	
34048 STEUERLUFTLEITUNG		CONTROL HANDLE		CONTROL LOOP	
CONTROL ALTERNATOR		20501 HANDGRIFF		32104 REGELKREIS	
6855 STEUERGENERATOR (FUER TEMPERATURSIGNALVERSTAERKER)		CONTROL INSTRUCTION (AIR TRAFFIC CONTROL)		CONTROL MOTION	
CONTROL AMPLIFIER MODULE		23726 KONTROLLANWEISUNG		15830 STEUERBEWEGUNG	
8036 STEUERVERSTAERKER		CONTROL KEYS		CONTROL NUMBER	
CONTROL ANGLE		1403 ZEICHENGEBER		0557 KONTROLLNUMMER	
33763 * EINGRIFFSWINKEL (VERZAHNUNG) (DIN 3898 T3 1978)		CONTROL KNOB		CONTROL PANEL	
CONTROL AREA (CTA)		-->902 EINSTELLKNOPF		* 1404 BEDIENGERAET	
* 16790 KONTROLLBEZIRK (ZDV 65/351, 1974)		CONTROLLABILITY		* 7550 BEDIENPULT	
CONTROL AREA BOUNDARY		* 11240 STEUERBARKEIT		* 7551 BEDIENAFEL	
23722 KONTROLLBEZIRKSGRENZE		CONTROLLABLE CHECK VALVE		CONTROL PEDAL	
CONTROL ARM		5915 ABSPERRBARES RUECKSCHLAGVENTIL		3458 SEITENSTEUERPEDAL (HUBSCHRAUBER)	
32103 STELLARM		CONTROLLABLE-PITCH PROPELLER		CONTROL PEDESTAL	
CONTROL BEAM		* 23060 VERSTELLPROPELLER		* 11246 INSTRUMENTENPODEST	
3482 STEUERWIPPE (HUBSCHRAUBER)		CONTROLLABLE PROPELLER		CONTROL PHASE	
CONTROL BOARD		* 23061 VERSTELLPROPELLER		12764 STEUERPHASE	
* 11231 BEDIENGERAET		CONTROL LAG		CONTROL-PHASE WINDING	
* 11232 BEDIENKASTEN		* 13589 STEUERUNGSANSPRECHZEIT		8038 STEUERWICKLUNG	
* 11234 BEDIENPULT		CONTROLLED AERODROME		CONTROL POINT	
23723 KONTROLLPULT (FLUGSICHERUNG)		* 22756 FLUGPLATZ MIT FS-KONTROLLE (MILITAERISCH)		1735 FESTPUNKT (LUFTBILDWESEN)	
* 11233 SCHALTAFEL		* 22757 FLUGPLATZ MIT VERKEHRSKONTROLLE (ZIVIL)		* 16339 KONTROLLPUNKT (NAVIGATION) (ZDV 65/351, 1974)	
CONTROL BOOSTER		* 22758 KONTROLLIERTER FLUGPLATZ		CONTROL RADAR SET	
* 11235 STEUERFLAECHESTELLMOTOR		CONTROLLED AIRSPACE		4441 RADARBEDIENGERAET	
CONTROL BOX		* 22759 KONTROLLIERTER LUFTRAUM (ZDV 65/351, 1974)		CONTROL RANGE	
1401 BEDIENGERAET		CONTROLLED BAG DEPLOYMENT		* 4583 RUDERAUSSCHLAGBEREICH	
CONTROL BOX ASSEMBLY		* 4196 AUTOMATISCHE AUSLOESUNG DURCH AUZIEHLEINE (FALLSCHIRM)		CONTROL RECEIVER (*)	
9323 UMLENKHEBELGEHAEUSE (TRIEBWERK GAVOME)		CONTROLLED DEPLOYMENT BAG		12785 STEUEREMPFANGENGER (SE) (DREHMELDER)	
CONTROL BREAKOUT FORCE		34705 VERPACKUNGSSACK (MIT FESTVERBUNDENER AUZIEHLEINE)		CONTROL REGISTER	
6509 INITIALKRAFT (STEUERORGAN)		CONTROLLED DESCENT		0558 KONTROLLREGISTER	
CONTROL CABLE		23727 KONTROLLIERTER SINKFLUG		CONTROL RELAY	
27503 STEUERKABEL (ELEKTRISCH)				20503 STEUERRELAIS	
27504 STEUERSELZUG					
CONTROL CHAMBER					
7546 STEUERKAMMER					

CONTROL REPEATER (*)
12786 STEUEREMPFÄNGER (SE) (DREHMELDER)

CONTROL RESPONSIBILITY (AIR TRAFFIC CONTROL)
23730 KONTROLLVERANTWORTLICHKEIT

CONTROL REVERSAL
15831 STEUERWECHSEL
15832 UMKEHR DER RUDERWIRKUNG

CONTROL ROD
33785 STELLSTANGE
* 11248 STEUERKNUEPPEL
* 11249 STEUERSAEULE
11247 STEUERSTANGE

CONTROL ROOM (AIR TRAFFIC CONTROL)
23731 KONTROLLRAUM

CONTROL ROOM WINDOW
15303 MESSRAUMFENSTER

CONTROL ROTOR
* 11250 STEUERROTOR (HUBSCHRAUBER)

CONTROL SECTOR
* 28762 KONTROLLSEKTOR

CONTROL SLASH (SSR)
27087 KONTROLLSTRICH

CONTROL SPIDER CHECKING GAGE
3497 SPINNENPRUEFLEHRE (WERKZEUG, HUBSCHRAUBER)

CONTROL SPOILER
* 11251 STOERKLAPPE

CONTROL SPOOL VALVE
7358 HAUPTSTEUERSCHIEBER
7385 STEUERSCHIEBER

CONTROL STAND ASSEMBLY
6489 STEUERKNUEPPELBOCK

CONTROL STICK
* 11252 STEUERKNUEPPEL

CONTROL STICK CRADLE
3289 STEUERKNUEPPELSCHWENKROHR

CONTROL STICK DISENGAGE SWITCH
6834 AUSKUPPELSCHALTER AM STEUERKNUEPPEL

CONTROL STICK FEEL FORCE
6569 KUENSTLICHER STEUERDRUCK

CONTROL STICK FORE AND AFT MECHANICAL STOPS
6382 VORDERE UND HINTERE STEUERKNUEPPELANSCHLAEGE

CONTROL STICK FORK END
0668 STEUERKNUEPPELFUSS (TORNADO)

CONTROL STICK GAITER
38740 STEUERKNUEPPELMANSCHETTE

CONTROL STICK GRIP
38741 STEUERKNUEPPELGRIF

CONTROL STICK HORN
3280 STEUERKNUEPPELHORN

CONTROL STICK LINK
38742 STEUERKNUEPPELGELENK

CONTROL STICK LINK COVER
38743 STEUERKNUEPPELGELENK-ABDECKUNG

CONTROL STICK MANUAL TRIM SWITCH MONITOR
6835 UEBERWACHER FUER STEUERKNUEPPELTRIMMSCHALTER

CONTROL STICK STEERING (CSS)
6836 GRIFSTEUERUNG (FLUGREGLER)

CONTROL STICK STEERING FORCE SENSOR
6894 GRIFFKRAFT-MESSGEBER (FLUGREGLER)

CONTROL-STICK SWITCH
* 11253 SCHALTER AM STEUERKNUEPPEL

CONTROL STICK TRIM SWITCH
6450 STEUERKNUEPPELTRIMMSCHALTER

CONTROL STRIP
5519 KONTROLLBILDREIHE (LUFTBILDWESEN)

CONTROL SURFACE
31053 BEZUGSFLAECHEN (MASSKONTROLLE)
* 11255 RUDER
* 11254 STEUERFLAECHEN

CONTROL SURFACE DEFLECTION
19167 RUDERAUSSCHLAG (*)
15833 STEUERFLAECHENAUSSCHLAG

CONTROL SURFACE HINGE
7552 STEUERFLAECHENLAGER

CONTROL SURFACE LOAD
19168 RUDERKRAFT
19169 RUDERLAST
19172 STEUERFLAECHENBELASTUNG (*)
19170 STEUERFLAECHENKRAFT
19171 STEUERFLAECHENLAST

CONTROL SURFACE TORQUE
21791 RUDERWIRKUNGSMOMENT

CONTROL SURFACE TRAVEL
0181 STEUERFLAECHENAUSSCHLAG

CONTROL SURFACE TRAVEL CHECKING FIXTURE
2687 EINSTELLEHRE FUER STEUERFLAECHENAUSSCHLAEGE

CONTROL SYNCHRO
8878 STEUERDREHMELDER

CONTROL SYSTEM LOCK
15835 STEUERWERKVERRIEGELUNG

CONTROL TEST RIG
22012 REGLERVERSUCHSGESTELL

CONTROL TIME COEFFICIENT
7553 REGELZEITKOEFFIZIENT
7554 STELLZEITKOEFFIZIENT

CONTROL TD
32101 REGELN
32102 STEUERN

CONTROL TOWER
0328 KONTROLLTURM

CONTROL TRANSFORMER (CT)
12767 STEUEREMPFÄNGER (SE) (DREHMELDER)

CONTROL TRANSMITTER (CG)
12768 STEUERGERBER (SG) (DREHMELDER)

CONTROL TRIMMING TAB
* 11256 TRIMMKLAPPE
* 11257 TRIMMRUDER

CONTROL TUBE
33766 BETAETIGUNGSSSTANGE
33767 STELLSTANGE

CONTROL UNIT
1406 BEDIENGERAET
38744 STEUER-EINHEIT

CONTROL UNIT ELECTRONIC (CUE)
0480 TRIEBWERKSTEUERGERAET (TORNADO)

CONTROL VALVE
--->903 REGELVENTIL
0125 STEUERVENTIL

CONTROL WHEEL
* 11258 HANDRAD
35775 STEUERHORN (HALBKREISFOERMIG)
35776 STEUERHORN (KREISFOERMIG)

CONTROL WINDING
* 8041 STEUERWICKLUNG

CONTROL WIRE
19173 STEUERDRAHT

CONTROL WORD
* 3060 STEUERWORT (DV)

CONTROL ZONE (AIR) (CTLZ)
* 16791 * KONTROLLZONE (ZDV 65/351, 1974)

CONTROL ZONE BOUNDARY
23732 KONTROLLZONENGRENZE

CONVECTION
* 17228 KONVEKTION

CONVECTION COOLING
15304 KONVEKTIONSKUEHLUNG

CONVECTION-COOL TO
32105 KONVEKTIONSKUEHLEN

CONVECTION CURRENT
* 17228 * KONVEKTIONSSTROM (ZDV 99/81 T1 1878)

CONVECTIVE CELL
* 17230 KONVEKTIONSZELLE (ZDV 99/81 T1 1978)
* 17231 THERMIKLSCHLAUCH

CONVECTIVE INSTABILITY
* 17232 KONVEKTIVE INSTABILITAET

CONVENTIONAL AIRCRAFT
22760 LUFTFAHRZEUG HERKOEMMLICHER BAUART

CONVENTIONAL BOMB
22762 KONVENTIONELLE BOMBE

CONVENTIONAL CONTROL (AIR TRAFFIC CONTROL)
27088 KONVENTIONELLE KONTROLLE

CONVENTIONAL FLIGHT REGIME
22013 KONVENTIONELLER FLUGZUSTAND

CONVENTIONAL TAKEOFF AND LANDING (CTOL)
22014 KONVENTIONELL-START UND -LANDUNG

CONVENTIONAL WARHEAD
22763 KONVENTIONELLER GEFECHTSKOPF

CONVENTION ON INTERNATIONAL CIVIL AVIATION ABKOMMEN UEBER DIE INTERNATIONALE ZIVILLUFTFAHRT
22764

CONVERGENCE
* 17233 KONVERGENZ

CONVERGENCE LINE
17234 KONVERGENZLINIE (METEOROLOGIE)

CONVERGENCY
* 16340 KONVERGENZ (DER MERIDIANE) (NAVIGATION)

CONVERGENT-DIVERGENT NOZZLE
15306 KONVERGENT-DIVERGENTE DUESE
15305 LAVALDUESE

CONVERGING HEADINGS
22390 KONVERGIERENDE STEUERKURSE

CONVERGING TRACKS
22391 KONVERGIERENDE FLUGWEGE

CONVERSION
22015 KONVERSION
* 15308 * UMRUESTUNG (ZDV 30/41)

CONVERSION ANGLE
* 16341 GROSSKREISBESCHICKUNG (NAVIGATION)
22016 KONVERSIONSWINKEL

CONVERSION CONDUCTANCE
28147 MISCHSTELTHEIT

CONVERSION FLIGHT
22017 KONVERSIONSPHASE

CONVERSION HEIGHT
22018 KONVERSIONSHOEHE

CONVERSION KIT
19174 * RUESTSATZ (ZDV 30/41)

CONVERSION PART
19175 UMRUESTTEIL

CONVERSION SCALE
16792 UMRECHNUNGSTABELLE

CONVERSION SPEED
22019 KONVERSIONSGESCHWINDIGKEIT

CONVERSION TRANSCONDUCTANCE
* 28148 MISCHSTELTHEIT

CONVERSION VOLTAGE GAIN
4793 MISCHVERSTAERKUNGSFAKTOR

CONVERTAFLANE
* 11259 VERWANDLUNGSFLUGZEUG

CONVERTER
-->902 KONVERTER
-->902 UMSETZER (DIN 44300, 1982)

CONVERTER TUBE
* 29150 SELBSTSCHWINGENDE MISCHROEHRE

CONVERTIBLE AIRCRAFT
15310 VERWANDLUNGSFLUGZEUG

CONVERTIBLE LENS
* 1737 SATZOBJEKTIV

CONVERTIPLANE (CVT)
* 11260 VERWANDLUNGSFLUGZEUG

CONVERTOPLANE
* 11261 VERWANDLUNGSFLUGZEUG

CONVEX WASHER
34318 BALLIGE SCHEIBE
32106 KONVEXE SCHEIBE

CONVOLUTED TUBE
32107 GEWELLTER SCHLAUCH

CONVOLUTED TUBING
32108 GEWELLTER SCHLAUCH

COOK-OFF
* 11568 SELBSTENTZUENDER
* 11567 SELBSTENTZUENDUNG

COOLANT
* 10776 KUEHLMITTEL

COOLANT EXIT TEMPERATURE
15311 KUEHLMITTELAUSTRITSTEMPERATUR

COOLANT FILTER
37141 KUEHLFLUESSIGKEITSFILTER

COOLANT FLOW
15312 KUEHLMITTELSTROM

COOLANT FLOW RATE
15313 KUEHLMITTELDURCHSATZ

COOLANT INLET TEMPERATURE
15314 KUEHLMITTELEINTRITSTEMPERATUR

COOLANT JACKET
21536 KUEHLMANTEL

COOLANT PASSAGE
15315 KUEHLMITTELKANAL

COOLANT REQUIREMENT
15316 KUEHLMITTELBEDARF

COOLANT STREAM
15317 KUEHLMITTELSTROM

COOLANT-WEIGHT FLOW
15318 KUEHLMITTELDURCHSATZ

COOLING AIR
15319 KUEHLUFT

COOLING-AIR BAFFLE
8280 KUEHLUFTLEITBLECH

COOLING-AIR BLEED
32109 KUEHLUFTENTNAHME

COOLING-AIR CONNECTOR 37142 KUEHLUFTANSCHLUSS	COOLING FUEL 36370 KUEHLKRAFTSTOFF	31056 KERNBOHRUNG
COOLING-AIR CONTROL VALVE 8881 KUEHLUFTREGELVENTIL	COOLING GILL 15339 KUEHLUFTKLAPPE	CORE ENGINE 33769 KERNTRIEBWERK 33770 RUMPFTRIEBERWERK 33771 RUMPFTURBINE
COOLING-AIR DEFLECTOR 8882 KUEHLUFTLEITBLECH 0044 KUEHLUFTLEITRING (SPS TORNADO)	COOLING JACKET 15340 KUEHLMANTEL	CORELESS BRAIDED CORDAGE 5130 GEKLOEPELTE LEINE OHNE SEELE
COOLING-AIR DISCHARGE AREA 15320 KUEHLUFTAUSSTRITTSFLAECHE	COOLING LAYER 15341 KUEHLSCHLEIER	CORE LINE 34708 SEELE (DER FANGLINE) (FALLSCHIRM)
COOLING-AIR DISCHARGE TEMPERATURE 15321 KUEHLUFTAUSSTRITTSTEMPERATUR	COOLING LENGTH 32116 KUEHLLAENGE	CORE PLUG 31057 KERNPFROEPFEN 34320 KERNSTOPFEN (DIN 907, 1982) 34321 VERSCHLUSSSTOPFEN
COOLING-AIR DUCT 15322 KUEHLUFTKANAL 36745 KUEHLUFTLEITUNG	COOLING LIQUID PUMP AT102 KUEHLMITTELPUMPE	CORE PRINT * 17943 KERNMARKE
COOLING-AIR EXIT TEMPERATURE 15323 KUEHLUFTAUSSTRITTSTEMPERATUR	COOLING LIQUID RESERVOIR AT102 KUEHLMITTELBEHALTER	CORIOLIS ACCELERATION 12769 CORIOLISBESCHLEUNIGUNG
COOLING-AIR FAN 15324 KUEHLUFTGEBLAESE	COOLING LOAD * 8043 KAELEBEDARF	CORIOLIS CORRECTION 8044 CORIOLISKORREKTUR
COOLING-AIR FILM 15325 KUEHLUFTSCHLEIER	COOLING LOSS 15342 KUEHLVERLUST	CORIOLIS EFFECT 16343 CORIOLISEFFEXT
COOLING-AIR FLEXIBLE HOSE 37143 KUEHLUFTSCHLAUCH	COOLING PASSAGE 15343 KUEHLKANAL	CORIOLIS FORCE * 0888 * CORIOLISKRAFT (ZDV 89/81 T1 1978)
COOLING AIRFLOW 32114 KUEHLUFTSTROMUNG 15328 KUEHLUFTSTROM	COOLING PIPE 37380 KUEHLEITUNG	CORNER REFLECTOR * 8883 TRIPELSPIEGEL 3145 WINKELREFLEKTOR
COOLING-AIR IMPELLER 7555 KUEHLUFTGEBLAESERAD	COOLING PLATE 37361 KUEHLPLATTE	CORNER REFLECTOR ANTENNA 5791 WINKELREFLEKTOR 5790 WINKELREFLEKTORANTENNE
COOLING-AIR INPUT 15327 KUEHLUFTZUFUHR	COOLING POWER * 10778 KUEHLVERLUSTLEISTUNG	CORONA * 29153 KORONA 29154 SPRUEHENTLADUNGEN
COOLING-AIR MANIFOLD 15328 KUEHLUFTSAMMLER 15329 KUEHLUFTVERTEILER	COOLING REQUIREMENT 15344 KUEHLBEDARF	CORRECTED AIRSPEED 13175 AUSGANGSFLUGGESCHWINDIGKEIT
COOLING-AIR MASS FLOW 32110 KUEHLUFTDURCHSATZ	COOLING RING 32117 KUEHLRING (BRENNKAMMER)	CORRECTED BAROMETRIC ALTITUDE 8045 BERICHTIGTE DRUCKHOEHE (METEOROLOGIE)
COOLING-AIR PATH 15330 KUEHLUFTWEG	COOLING SKIRT 31054 KUEHLUFTLEITRING	CORRECTION 24141 BERICHTIGUNG (SPRUCH)
COOLING-AIR PLATE 33768 KUEHLUFTPLATTE	COOLING SLOT 15345 KUEHLSCHLITZ	CORRECTION FACTOR 32118 KORREKTURFAKTOR
COOLING-AIR PRESSURE 32111 KUEHLUFTDRUCK	COOLING STRESS 24843 ABKUEHLSPANNUNG 24920 SCHRUMPFSPANNUNG (DURCH ABKUEHLUNG)	CORRECTIVE ACTION (CA) 31058 ABHILFEMASSNAHME
COOLING-AIR REFRIGERATION 15331 ZWISCHENKUEHLUNG DER KUEHLUFT	COOLING SUPPLY CONNECTION 0043 KUEHLKRAFTSTOFFANSCHLUSS (NACHBRENNER) (TRIEBERWERK RB 189)	CORRECTIVE MAINTENANCE (CM) 35777 BEDARFSINSTANDHALTUNG * 35778 * BEDARFSINSTANDSETZUNG (ZDV 30/41) == 2909 FEHLERBESEITIGUNG * 37844 STUERUNGSBESEITIGUNG
COOLING-AIR SELECTOR VALVE AT104 KUEHLUFTSTEUERVENTIL	COOLING SYSTEM 32118 KUEHLANLAGE	CORRECTIVE MAINTENANCE TIME 35778 ZEITAUFWAND FUER STUERUNGS- UND FEHLERBESEITIGUNG
COOLING AIR SHUTOFF VALVE AT104 KUEHLUFTABSPERRVENTIL	COOLING UNIT 37362 KUEHLEINHEIT	CORRELATION 14912 KORRELATION
COOLING-AIR SUPPLY AT105 KUEHLUFTVERSORGUNG 15332 KUEHLUFTZUFUHR	COOP (COLLOQUIAL) * 11262 KABINENDACH * 11263 KABINENHAUBE	CORROSION BY CONDENSATION OF MOISTURE 31059 * SCHWITZWASSERKORROSION (DIN 50902, 1982)
COOLING-AIR SUPPLY TEMPERATURE 15333 KUEHLUFTENTRITTSTEMPERATUR	COORDINATED TURN 7556 SCHEINLOTRICHTIGE KURVE	CORROSION CELL 20789 KORROSIONSELEMENT
COOLING-AIR TEMPERATURE 15334 KUEHLUFTTEMPERATUR	COORDINATES 1738 KOORDINATEN	CORROSION EMBRITTELEMENT 26649 KORROSIONSVERSPROEDUNG
COOLING-AIR THERMOCOUPLE 32112 KUEHLUFTTHERMOELEMENT	COORDINATES QUICK-SET SWITCH 26280 KOORDINATENSCHNELLEINGABESCHALTER	CORROSION FATIGUE 20790 KORROSIONSERMUEDUNG
COOLING-AIR TUBE 32113 KUEHLUFTROHR	COORDINATE SYSTEM * 16342 KOORDINATENSYSTEM	CORROSION FATIGUE FRACTURE 20791 KORROSIONSDAUERBRUCH 20792 KORROSIONSERMUEDUNGSBRUCH
COOLING-AIR WARNING HORN AT104 KUEHLUFTWARNHORN	COPILOT 20788 KOPILOT 20787 ZWEITER FLUGZEUGFUEHRER 20788 ZWEITER LUFTFAHRZEUGFUEHRER	CORROSION PIT 20793 KORROSIONSNARBE
COOLING AND RETURN FUEL ORIFICE 0041 ZUMESSBLENDE FUER KUEHL- UND UEBERSCHUSSKRAFTSTOFF (TRIEBERWERK RB 189)	COPPER ASBESTOS ANNULAR GASKET 2272 KUPFER-ASBEST-DICHTRING	CORROSION PREVENTION GREASE 29155 KORROSIONSSCHUTZFETT
COOLING CAPACITY 19176 KAELELEISTUNG	COPPER LOSS 1475 KUPFERVERLUST	CORROSION PREVENTIVE COMPOUND 15836 KORROSIONSSCHUTZMITTEL
COOLING CYCLE 15335 KUEHLZYKLUS	COPTER * 11264 HUBSCHRAUBER	CORROSION RATE 20794 KORROSIONSGESCHWINDIGKEIT
COOLING EFFECTIVENESS 15336 KUEHLWIRKUNG	COPY OPERATION 37842 KOPIERLAUF	CORROSION RESISTANCE 32120 KORROSIONSBESTAENDIGKEIT 32121 KORROSIONSWIDERSTAND
COOLING FAN 5974 KUEHLGEBLAESE	COPY PLOT * 18513 KOPIE EINER BILDECKUNGSPAUSE	CORROSION RESISTANT 31060 KORROSIONSBESTAENDIG
COOLING FAN IMPELLER AT105 KUEHLGEBLAESERAD	CORD 29151 LEITUNGSSCHNUR 29152 SCHNUR	CORROSION-RESISTANT STEEL (CRES) 26650 KORROSIONSBESTAENDIGER STAHL
COOLING FILM 37557 KUEHLFILM 15337 KUEHLSCHLEIER	CORDING FOOT 34707 REISSVERSCHLUSSFUSS (FUER NAEMMASCHINE)	CORROSIVE 19177 KORROSIV
COOLING FIN * 10777 KUEHLRIPPE	CORE 5975 LAMELLEN (EINES WAERMEAUSTAUSCHERS)	CORROSIVE CELL 20795 KORROSIONSELEMENT
COOLING FLAP 15338 KUEHLUFTKLAPPE	CORE BOX * 37843 KERNKASTEN (GIESSERED)	CORROSIVE FITTING 26651 LOCHFRASS (DIN 50902, 1982)
COOLING FLOW LAND 32115 KUEHLUFTSTEUERKANTE (NACHBRENNERVENTIL)	CORE DIAMETER 15157 KERNDURCHMESSER (GEWINDE)	
COOLING FLOW PIPE 0042 KUEHLKRAFTSTOFFLEITUNG (TRIEBERWERK RB 189)	CORE DRILLING 31055 KERNBOHREN / DAS =	

CORRUGATED BLADE 15346 SCHAUFEL MIT WELLBLECHEINSATZ	COUNTERWEIGHT CLAMP 32127 WUCHTGEWICHTKLAMMER	COVER -->983 DECKEL * 18523 DECKUNG (LUFTBILDWESEN)
CORRUGATED FIN INSERT 15347 GERIPPTER WELLBLECHEINSATZ	COUNTING CIRCUIT 3613 ZAEHLSCHALTUNG	COVERAGE 27051 BEDECKUNG (WOLKEN) * 19178 BILDGEDECKTES GEBIET (LUFTBILDWESEN)
CORRUGATED INSERT BLADE 15348 SCHAUFEL MIT WELLBLECHEINSATZ	COUNTRY COVER DIAGRAM * 18515 BILDDECKUNGSUEBERSICHT	* 27089 ERFASSUNGSBEREICH (RADAR) 19179 LUFTBILDERFASSUNG 27080 REICHWEITE (WELLEN AUSBREITUNG)
CORRUGATED JET NOZZLE 15349 SCHUBDUESE MIT WELLBLECHEINSATZEN	COUPLANT 33774 * KOPPLUNGSMITTEL (ULTRASCHALLPRUEFUNG) (DIN 54118, 1981)	COVERAGE AREA 23733 ERFASSUNGSBEREICH (RADAR)
CORRUGATED SPACER 15350 WELLBAND (TRIEBWERK)	COUPLE OF FORCES 24645 KRAEFTEPAAR	COVERAGE DESIGNATOR (METEOROLOGY) 23734 SYMBOL FUER DEN BEDECKUNGSGRAD
CORRUGATION 15351 HATTERMARKE	COUPLER LOCK 8885 KUPPLUNGSSPERRE	COVERAGE FACTOR -->910 UEBERDECKUNGSFAKTOR (SAR)
CORRUPUS SEAL 32122 CORRUPUS-DICHRING	COUPLE UNBALANCE 31062 DYNAMISCHE UNWUCHT	COVERAGE ZONE 24142 GEOGRAPHISCHES BEARBEITUNGSGEBIET (FLUGABFERTIGUNGSDIENST)
CORRUPUS SEALING RING 32123 CORRUPUS-DICHRING	COUPLING 7557 VERSCHRAUBUNG (ACHSE UND SCHLAEUCHE)	COVER ASSEMBLY 37144 ABDECKUNG
COSECANT-SQUARED BEAM * 11589 COSEC HOCH 2-CHARAKTERISTIK	COUPLING FLANGE 32128 KUPPLUNGSFLANSCH	COVER BRACKET 32131 DECKELHALTERUNG 34322 DECKELKONSOLE
COSMIC DUST 21537 KOSMISCHER STAUB	COUPLING LOCATING RING 32129 KUPPLUNGSZENTRIERRING	COVER GLASS 0882 INSTRUMENTENGLAS
COSMIC RADIATION 21782 KOSMISCHE STRALUNG	COUPLING NUT 7558 UEBERWURFMUTTER	COVER HALF 32132 DECKELHAELFTE
COSMONAUTICS * 21538 ASTRONAUTIK * 21539 KOSMONAUTIK * 21540 RAUMFAHRT	COUPLING RING 32130 KUPPLUNGSRING	COVER LATCH 7859 DECKELSPERRE
COSY ACCOUNTING COPY 0581 VERRECHNUNGSKOPIE	COUPLING SHAFT 33775 KUPPLUNGSSTUECK	COVER PLATE 32133 ABDECKBLECH 32134 ABDECKPLATTE 32135 ABDECKUNG 32136 ABSCHLUSSDECKEL 32137 DECKEL 36746 DECKPLATTE 36371 GEHAEUSEDECKEL 32138 VERSCHLUSSDECKEL
COST CATEGORY 1992 WERTSTUFE	COUPLING SHAFT HEAT SHIELD 0328 WAERMESCHUTZRING (TRIEBWERK GNOME)	COVER SEARCH * 18524 BILDFLUGPLANUNG
COST OF OPERATION 15352 BETRIEBSKOSTEN	COUPON 24821 ANGENOSSENE PROBE	COVER TRACE * 18525 FLUGWEGDECKPAUSE (PHOTOGRAMMETRIE)
COST PER AIR MILE 15353 KOSTEN JE FLUGMEILE	COURIER AIRCRAFT * 28851 KURIERFLUGZEUG	COWL * 10781 TRIEBWERKVERKLEIDUNG * 10780 VERKLEIDUNG (TRIEBWERK)
COST PER FLYING HOUR 15354 KOSTEN JE FLUGSTUNDE	COURIER FLIGHT * 27377 KURIERFLUG	COWLED 10782 VERKLEIDET
COST PER PASSENGER MILE 16355 KOSTEN JE FLUGGASTMEILE	COURSE * 27907 KURS (UEBER GRUND)	COWL FLAP * 10783 KUEHLLUFTKLAPPE
COTTER PIN 12485 SPLINT	COURSE AND SPEED COMPUTER (CSC) 39906 KURSRECHNER	COWL-FLAP ANGLE * 10784 KUEHLLUFTKLAPPENWINKEL
COTTON DUCK 34709 BAUMWOLLGeweBE	COURSE COMPUTER 4785 KURSRECHNER	COWL GILL (UK) * 10785 KUEHLLUFTKLAPPE
COUNT CARD 0582 ZAEHLKARTE (LOCHKARTENTECHNIK)	COURSE CONTROL 28528 KURSWAHLKNOPF	COWLING * 10787 TRIEBWERKVERKLEIDUNG * 10786 VERKLEIDUNG (TRIEBWERK)
COUNTDOWN * 21785 COUNTDOWN * 21784 NULLZAEHLEN / DAS --	COURSE COUNTER 28281 KURSAEHLWERK	COWL RING * 10788 RINGFOERMIGE VERKLEIDUNG
COUNTDOWN BLOCKING OSCILLATOR 8541 FREQUENZTEILERSPERRSCHWINGER	COURSE DEVIATION BAR 28529 KURSBALKEN	CO2 BOTTLE 37363 KOHLENSAEUREFLASCHE
COUNTERBALANCE * 11288 AUSGLEICHFLAECHE * 11285 RUDERAUSGLEICH	COURSE DEVIATION INDICATOR (CDI) 14022 LEITKURSANZEIGER	CRAB * 4585 SCHIEBEN / DAS --
COUNTERBALANCING SPRING 6495 AUSGLEICHFEDER	COURSE INDICATOR 8046 KURSANZEIGER 28530 LEITKURSANZEIGER	CRAB ANGLE * 18526 * KANTUNGSWINKEL (LUFTBILDWESEN)
COUNTERBORED NUT 32124 SENKMUTTER	COURSE LIGHT * 16345 KURSFEUER	CRAB, TO 14742 SCHIEBEN
COUNTERBORE, TO (C/BORE) 17944 AUSSENKEN (ZYLINDRISCH)	COURSE LINE * 16346 KURSLINIE	CRACK 28657 RISS
COUNTER CONTROL 3061 SUMMENKONTROLLE (LOCHKARTENTECHNIK)	COURSE-LINE COMPUTER (CLC) * 15347 KURSRECHNER	CRACKING 28658 RISSBILDUNG
COUNTER DRUM 0889 ZAEHLWERK	COURSE-LINE DEVIATION * 16348 KURSVERSETZUNG	CRACK INITIATION 32140 RISSBEGINN
COUNTER INDEX-TYPE INDICATOR 0890 ZAEHLWERKANZEIGER	COURSE LINE OF POSITION * 16349 KURSSTANDLINIE	CRACK PRESSURE 15358 OEFFNUNGSDRUCK (VENTIL)
COUNTERPOISE * 11600 GEGENGEWICHT	COURSE LOP * 16350 KURSSTANDLINIE	CRACK PROPAGATION RATE 15357 RISSFORTPFLANZUNGSGESCHWINDIG- KEIT
COUNTERRECOIL * 11601 ROHRVORLAUF	COURSE MADE GOOD * 16351 GEFLOGENER KURS (UEBER GRUND)	CRACK, TO * 10789 LEISTUNGSHEBEL GERINGFUEGIG VORSCHIEBEN
COUNTERROTATING * 10779 GEGENLAEUFIG	COURSE POINTER (HS) 28283 KURSZEIGER	CRADLE * 8886 ROHRWIEGE -->904 WAFFENGEGAEUSE (MASCHINENWAFFE)
COUNTERSINK, TO (C/SINK) 17845 ANSENKEN 17946 VERSENKEN (BOLZEN)	COURSE READOUT 28531 KURSAEHLWERK 28532 KURSAHLANZEIGER	CRADLE ASSEMBLY AT105 TROMMELGEHAEUSEBAUGRUPPE
COUNTERSUNK HEAD SCREW 2674 SENKSCHRAUBE	COURSE SELECT CURSOR 28284 FUNKKURSMARKE	CRADLE-TYPE SUPPORT 5817 AUFHAENGBLOCK
COUNTERSUNK RIVET 31051 SENKNIET	COURSE SELECT KNOB 28285 FUNKKURSWAHLKNOPF	
COUNTERSUNK SCREW 33773 SENKSCHRAUBE	COURSE SELECTOR * 16352 KURSWAEHLER	
COUNTERWEIGHT 20796 AUSGLEICHGEWICHT 32125 GEGENGEWICHT 32126 WUCHTGEWICHT	COURSE SET KNOB (HS) 28286 KURSWAHLKNOPF	
	COURSE SETTING POINTER 0891 KURSEINSTELLZEIGER	
	COVE LIP DOOR 37845 SPALTABDECKKLAPPE	

CRANK BAR 8887 DREHSTANGE	CREEP AT ELEVATED TEMPERATURE 24848 KRIECHEN IN DER WAERME /DAS = (DIN 50100, 1976)	CRITICAL CLOSING SPEED 34710 KRITISCHE KOLLAPSGESCHWINDIGKEIT (FALLSCHIRM)
CRANKED WING * 11267 KNICKFLUEGEL (NACH UNTEN GEKNICKT)	CREEP BENDING 32143 KRIECHVERBIEGUNG (TURBINENSCHAUFEL)	CRITICAL CLOSING VELOCITY 29162 KRITISCHE GEBRAUCHSGESCHWINDIGKEIT (FALLSCHIRM)
CRANKING SPEED 35907 DURCHDREH-DREHZAHL -- 7901 STARTDREHZAHL	CREEP FORM FIXTURE * 37840 WARMFORMVORRICHTUNG	CRITICAL DEFECT * 14913 KRITISCHER FEHLER
CRANK ONLY SWITCH 7561 ANLASSERPRUEFSCHALTER (TRIEBWERK)	CREEP-IN 31068 KRIECHVERFORMUNG (TURBINENSCHAUFEL)	CRITICAL DESIGN AREA 14915 KRITISCHER KONSTRUKTIONSBEREICH
CRANK OVER TO 31065 DURCHDREHEN	CREEPING-LINE-AHEAD SEARCH 15543 SCHLANGENLINIENSUCHE	CRITICAL DESIGN CONDITION 14916 KONSTRUKTIONSKRITISCHER ZUSTAND
CRANKSHAFT * 10791 KURBELWELLE	CREEPING-LINE SEARCH * 35781 = CREEPING-LINE SEARCH (SAR-SUCHVERFAHREN)	CRITICAL ENGINE 23741 KRITISCHES TRIEBWERK
CRANK, TO 31064 DURCHDREHEN	CREEP LIFE 33618 * ZEITKRIECHGRENZE 32144 * ZEITSTANDKRIECHGRENZE	CRITICAL ENGINE-FAILURE SPEED 19180 GESCHWINDIGKEIT BEI AUSFALL DES KRITISCHEN TRIEBWERKS
CRASH * 15525 AUFSCHLAG * 15528 BRUCH	CREEP LIMIT (COMPRESSION) 24647 ZEITSTAUCHGRENZE	CRITICAL FAILURE 14817 KRITISCHER AUSFALL
CRASH ABILITY 15837 BRUCHLANDEEIGNUNG	CREEP LIMIT (TENSION) 24648 ZEITDEHNUNGRENZE	CRITICAL FIELD LENGTH 22765 KRITISCHE PISTENLAENGE
CRASH ALARM CIRCUIT 23737 ALARMSCHLEIFE FUER DEN RETTUNGSDIENST	CREEP RATE 24649 KRIECHGESCHWINDIGKEIT	CRITICAL FOCUS 1740 OPTIMALE SCHARFEINSTELLUNG
CRASH BOAT * 15529 RETTUNGS- UND BERGUNGSBOOT	CREEP RUPTURE FAILURE 32145 DAUERBRUCH DURCH KRIECHEN	CRITICAL FUEL SITUATION 23742 KRITISCHE KRAFTSTOFFSITUATION
CRASH CREW * 23738 RETTUNGSTRUPP	CREEP RUPTURE TEST 35908 * ZEITSTANDVERSUCH	CRITICAL HEIGHT (NOW: DECISION HEIGHT) 27092 ABRUCHHOEHE (ANFLUG) (JETZT: ENTSCHEIDUNGSHOEHE)
CRASH DETECTOR CIRCUIT 0941 AUSWURFAUSLOESEKREIS (FLUGSCHREIBER) (TORNADO)	CREEP STRENGTH 24650 ZEITKRIECHGRENZE 24651 * ZEITSTANDKRIECHGRENZE	CRITICAL ITEM 0583 * ENGPASSARTIKEL (ZDV 30/41)
CRASH EQUIPMENT 15530 RETTUNGS- UND BERGUNGSGERAET	CREEP TESTING 24652 STANDVERSUCH	CRITICALITY * 25207 WIRKWEITE (EINER STOERUNG)
CRASH FIRE 15531 BRAND NACH AUFSCHLAG 15532 BRAND NACH BRUCH	CREEP TO RUPTURE 32146 * ZEITSTANDFESTIGKEIT	CRITICAL MACH NUMBER * 11271 KRITISCHE MACHZAHL (AERODYNAMIK)
CRASH FRAME 5041 AUFPRALLDAEMPFUNGSRAHMEN (LUFTLANDEWESEN)	CREPUSCULAR RAYS * 17235 SCHATTENSTRAHLEN	CRITICAL OPENING SPEED 34711 KRITISCHE FUELLUNGSGESCHWINDIGKEIT (FALLSCHIRM)
CRASH LANDING * 15534 BRUCHLANDUNG	CRESCCELERATION * 10793 EXPONENTIELLE GESCHWINDIGKEITSAENDEERUNG	CRITICAL OPENING VELOCITY 4200 KRITISCHE OEFFNUNGSGESCHWINDIGKEIT (FALLSCHIRM)
CRASH-LAND, TO * 15533 BRUCHLANDEN	CREST 31069 GEWINDESPIZTE	CRITICAL PART 14919 KRITISCHES TEIL
CRASH LAUNCH 15535 RETTUNGS- UND BERGUNGSBOOT	CHEST CLOUD * 17236 WOLKENKAPPE	CRITICAL POINT * 16354 PUNKT GLEICHER ZEIT (NAVIGATION) * 16355 UMKEHRGRENZPUNKT
CRASH LOCATOR BEACON * 15536 ABSTURZBAKE * 15537 ABSTURZFUNKFEUER	CHEST FACTOR 4796 SCHEITELFAKTOR	CRITICAL POSITION 22766 KRITISCHE POSITION (PLATZRUNDE)
CRASH PAD * 11268 SCHUTZPOLSTER	CREST VALUE * 29156 SCHEITELWERT	CRITICAL POWER UNIT 15838 KRITISCHE TRIEBWERKEINHEIT
CRASH POSITION * 15538 NOTFALLSTATION	CREVICE CORROSION 20787 SPALT KORROSION	CRITICAL SPEED * 11272 KRITISCHE GESCHWINDIGKEIT
CRASH PROCEDURE 15539 RETTUNGS- UND BERGUNGSVERFAHREN	CREW 23739 BESATZUNG	CROCUS CLOTH 31070 SCHLEIFLEINEN
CRASHPROOF TANK 15559 BRUCHSICHERER KRAFTSTOFFTANK	CREW CHIEF 2761 ERSTER WART	CROP, TO * 17852 ABLAENGEN * 31071 KUERZEN * 15360 VERKUERZEN (SCHAUFEL)
CRASH RECORDER (CR) 32142 FLUGSCHREIBER	CREW CHIEF SYSTEM (OF MAINTENANCE) 29158 EINZELWARTUNGSVERFAHREN	CROSS-AXIS SENSITIVITY 12771 MESSACHSENQUEREMPFINDLICHKEIT
CRASH RESCUE 15540 RETTUNG UND BERGUNG	CREW ENTRANCE 20504 BESATZUNGSEINSTIEG	CROSSBAR 23065 HORIZONT (FLUGPLATZBEFEUERUNG)
CRASH SURVIVAL MEMORY UNIT AT102 FLUGSCHREIBER	CREW ESCAPE AND SAFETY SYSTEM AT102 RETTUNGS- UND SICHERHEITSANLAGE	CROSSBAR LIGHTS * 23066 HORIZONTFEUER (FLUGPLATZBEFEUERUNG)
CRASH SWITCH 15541 AUFSCHLAGSCHALTER	CREW MEMBER * 23740 BESATZUNGSMITGLIED	CROSSBEAM 15361 QUERTRAEGER
CRASH SWITCH PANEL 37145 BRUCHLANDESCHALTAFEL	CRIMPING 17950 ANWUERGEN /DAS =	CROSS BEARING * 3614 KREUZPEILUNG
CRASH, TO * 15527 AUFSCHLAGEN * 15528 BRUCH MACHEN	CRIMPING (UK) 17951 FALTEN /DAS =	CROSSBOLT 8889 QUERBOLZEN 8888 RIEGEL
CRASH VEHICLE 15542 RETTUNGS- UND BERGUNGSFAHRZEUG	CRIMPING FERRULE 32147 QUETSCHHUELSE 32148 QUETSCHSNIPPEL	CROSS CHECKING 33777 SYNOPTISCHE INTERPRETATION DER ANZEIGENSTRUMENTE
CRASHWORTHINESS 16793 BRUCHVERHALTEN	CRIMP JUNCTION CONDUCTOR 10074 QUETSCHVERBINDUNG	CROSS CONNECTOR STRAP 34712 QUERVERBINDUNGSGURT (FALLSCHIRM)
CRATE * 11269 KISTE (UGS. FUER LUFTFAHRZEUG) * 11270 MUEHLE (UGS. FUER LUFTFAHRZEUG)	CRIMP, TO * 17949 AUSSCHMIEDEN (#) * 17947 STRECKEN * 17948 ZUSAMMENDRUECKEN	CROSSCOUNTER FLOW PASS 5976 KREUZSTROMWEG (WAERMEAUSTAUSCHER)
CRATER ELIMINATOR 31066 ENDKRATERFUELLEINRICHTUNG (SCHWEISSTECHNIK)	CRIPPLING STRESS 32149 KNICKBEANSPRUCHUNG 32150 KNICKSPANNUNG	CROSS-COUNTRY FLIGHT * 23743 UEBERLANDFLUG
CRAZED 31067 HAARRISSIG	CRITERIA PROGRAMMED 29160 PROGRAMMIERTE KRITERIEN	CROSS COUPLING 10176 KREUZKOPPLUNG
CRAZING * 26661 HAARRISSBILDUNG	CRITICAL ALTITUDE * 10785 KRITISCHE HOEHE * 10784 VOLLDRUCKHOEHE (TRIEBWERK)	CROSS-COUPLING ERROR 10177 KREUZKOPPLUNGSFEHLER
CREEP * 10792 KRIECHEN /DAS =	CRITICAL ANGLE OF ATTACK * 13176 KRITISCHER ANSTELLWINKEL	

CROSS-COUPLING SENSITIVITY
10178 KREUZKOPPLUNGSANFAELLIGKEIT

CROSS-DECK PENDANT
* 10014 FANGSEIL (FLUGZEUGTRAEGER)

CROSS-DRIVE CLUTCH HOUSING ASSEMBLY
0045 QUERTRIEBKUPPLUNGSGEHAUESE (SPS TORNADO)

CROSS-DRIVE COVER
36372 LAGERSCHILDQUERTRIEB

CROSS-DRIVE OIL PUMP
36373 QUERTRIEBOELPUMPE

CROSS-DRIVE SHAFT
36374 QUERTRIEBWELLE

CROSS-DRIVE SHAFT COVER
0046 GEHAUESEDECKEL FUER QUERTRIEB (SPS TORNADO)

CROSS-DRIVE SHAFT DIAPHRAGM
0461 FEDERPAKET DER QUERTRIEBWELLE (SPS TORNADO)

CROSS-DRIVE SHAFT GUARD TUBE
0482 QUERTRIEBWELLENSCHUTZROHR (SPS TORNADO)

CROSS-DRIVE SYSTEM
38185 QUERTRIEB

CROSSED THREAD
31072 UEBERKREUZTE GEWINDEGAENGE

CROSSFEED ISOLATION VALVE
20788 HAUPTUMFUELLABSPERRVENTIL

CROSS-FEED RELAY
36375 FOERDERLEITUNGS-VERBINDUNGSRELAIS

CROSSFEED SEPARATION VALVE
20789 HAUPTUMFUELLABSPERRVENTIL

CROSSFEED SHUTOFF VALVE
20800 HAUPTUMFUELLABSPERRVENTIL

CROSS-FEED SWITCH
0483 FOERDERLEITUNGS-VERBINDUNGSSCHALTER (TORNADO)

CROSS-FEED VALVE
0484 FOERDERLEITUNGS-VERBINDUNGSVENTIL (TORNADO)

CROSSFIRE
11602 BEEINFLUSSUNG VON FERNSPRECHVERKEHR DURCH TELEGRAFIE

CROSSFLOW-TYPE HEAT EXCHANGER
3223 GEGENSTROMWAERMEAUSTAUSCHER

CROSS-IGNITION CONNECTOR TUBE
5441 UMZUENDSTUTZEN (TRIEBWERK J 79)

CROSS-IGNITION TUBE
5440 UMZUENDSTUTZEN (TRIEBWERK J 79)

CROSSING ALTITUDE
19181 UEBERFLUGHOEHE

CROSSING TRACKS
22392 KREUZENDE FLUGWEGE

CROSS-LOADING
37847 VERLADUNG NACH EINSATZGESICHTSPUNKTEN

CROSS MEMBER
13593 QUERTRAEGER

CROSSOVER DUCT
2281 QUERKANAL

CROSSOVER TUBE
* 8890 UMZUENDSTUTZEN (TRIEBWERK)

CROSSPLOT
31073 VERGLEICHSKURVENBLATT

CROSS-POINTER
0894 KREUZZEIGER

CROSSPOINTER INSTRUMENT
16357 KREUZZEIGERINSTRUMENT

CROSSRAIL
15382 QUERRIEGEL (SCHUBMESSRAHMEN)

CROSS-RANGE VELOCITY
12772 QUERGESCHWINDIGKEIT

CROSS-REFERENCE
0564 QUERVERWEISUNG

CROSS SCAN
37558 KREUZABTASTUNG

CROSS SEAM
29163 FELDNAHT (FALLSCHIRM)
29164 QUERNAHT (FALLSCHIRM)

CROSS SECTION
* 11275 PROFIL
* 11274 QUERSCHNITT

CROSS-SECTIONAL AREA
32152 QUERSCHNITTSFLAECHE

CROSS-SECTION DISTRIBUTION
22020 QUERSCHNITTVERLAUF

CROSS-SECTION TEMPLATE
* 37848 QUERSCHNITTSCHABLONE

CROSS SHAFT
4102 QUERSTREBE (SITZGERUEST)
32153 QUERWELLE

CROSS-SHAFTING TRANSMISSION SYSTEM
22021 QUERWELLENANTRIEBSSYSTEM

CROSS-SLOPE LANDING
4588 LANDUNG QUER ZUM HANG (HUBSCHRAUBER)

CROSS-SLOTTED SCREW
34323 KREUZSCHLITZSCHRAUBE (DIN 918, 1979)

CROSS-STITCHING
29185 VERZAECKELUNG (FALLSCHIRM)
29186 ZICKZACKNAHT (FALLSCHIRM)

CROSSTALK
10179 KREUZKOPPLUNGSANFAELLIGKEIT (KREISEL)
* 11603 NEBENSPRECHEN / DAS = (ZDV 50/100)

CROSSTALK SENSITIVITY
10180 KREUZKOPPLUNGSANFAELLIGKEIT (KREISEL)

CROSS, TO
* 11273 STEUER WECHSELN (RUEDERWIRKUNG)

CROSS TUBE
32154 QUERROHR

CROSS-UNDER, TO
* 4587 UNTERSCHNEIDEN (FORMATIONSLUG)

CROSSWAY SEARCH (SUNKEN SUBMARINE)
* 35782 = CROSSWAY SEARCH (SAR-SUCHVERFAHREN)

CROSSWIND
* 23744 SEITENWIND

CROSSWIND COMPONENT
* 13178 QUERKRAFT (FLUGMECHANIK)
* 13179 SEITENWINDKOMPONENTE (FLUGBETRIEB)

CROSSWIND FORCE
* 13180 QUERKRAFT (FLUGMECHANIK)

CROSSWIND LANDING
4588 LANDUNG MIT SEITENWIND

CROSSWIND LANDING GEAR
* 11277 SCHIEBEFAHRWERK
* 11276 SEITENWINDFAHRWERK

CROSSWIND LEG
* 16358 SEITENWINDTEIL (DER PLATZHUENDE)

CROSSWIND SPEED
21786 SEITENWINDGESCHWINDIGKEIT

CROSSWIND TAKEOFF
23745 START MIT SEITENWIND

CROSSWIND UNDERCARRIAGE (LJK)
15363 SCHIEBEFAHRWERK
15364 SEITENWINDFAHRWERK

CROWN
28167 DOM (FALLSCHIRM)
29168 SCHEITELBEREICH (FALLSCHIRM)

CROWN GEAR
35909 * PLANRAD (ZAHNRAD) (DIN 3898 T3 1976)

CROWN LINE
34713 DOMLEINE (FALLSCHIRM)
34714 KRONENLEINE (FALLSCHIRM)

CROW'S-FOOT
* 11278 HAHNEPOT / DER =
* 11278 SEILVERZWEIGUNG

CRUISE
23746 REISEFLUG

CRUISE CASE
32156 REISEFLUGFALL

CRUISE CEILING
5518 REISEFLUGGIPFELHOEHE (ZIVILLUFTFAHRZEUG)

CRUISE CLIMB
23747 REISEFLUGSTEIGEN / DAS =

CRUISE CONSUMPTION
23748 KRAFTSTOFFVERBRAUCH BEI REISEFLUG

CRUISE CONTROL
* 23749 REISEFLUGREGELUNG

CRUISE CONTROL CHART
* 23750 REISEFLUGDIAGRAMM

CRUISE ENGINE
23751 REISETRIEBWERK

CRUISE-LIFT ENGINE
23752 HUB/REISE-TRIEBWERK

CRUISE RANGE
32157 REISEFLUGBEREICH (TRIEBWERK)

CRUISE RPM
23753 REISEDREHZAHL

CRUISE SPECIFIC FUEL CONSUMPTION
32158 SPEZIFISCHER KRAFTSTOFFVERBRAUCH BEI REISEFLUGLEISTUNG

CRUISE THRUST
33619 REISEFLUGLEISTUNG
32159 REISEFLUGSCHUB
13593 REISELEISTUNG
13597 REISESCHUB

CRUISE THRUST RATING
33620 REISEFLUGLEISTUNG
33621 REISEFLUGSCHUB
23754 REISELEISTUNG
23755 REISESCHUB

CRUISE, TO
* 11280 REISEFLUG FLIEGEN /IM =

CRUISING
23756 REISEFLUG

CRUISING ALTITUDE
* 11284 REISEFLUGHOEHE

CRUISING CEILING
* 11285 REISEFLUGGIPFELHOEHE (ZIVILLUFTFAHRZEUG)

CRUISING CONDITIONS
23757 REISEFLUGBEDINGUNGEN

CRUISING FLIGHT CONDITIONS
23758 REISEFLUGBEDINGUNGEN

CRUISING LEVEL
* 11288 REISEFLUGHOEHE

CRUISING RADIUS
* 23759 REISEFLUGRADIUS

CRUISING SPECIFIC CONSUMPTION
23760 SPEZIFISCHER KRAFTSTOFFVERBRAUCH BEI REISEFLUG

CRUISING SPEED
* 11281 REISEGESCHWINDIGKEIT (LUFTFAHRZEUG)

CRUSHABLE STRUT
36747 SOLLBRUCHSTANGE

CRYOGENIC GYRO
* 10181 TIEFSTEMPORATURKREISEL

CRYOGENIC PROPELLANT
21541 KRYOGENER TREIBSTOFF

CRYOGENICS
31074 KRYOGENIK
31075 TIEFSTUEHLTECHNIK
31076 TIEFSTEMPORATURTECHNIK

CRYPTANALYSIS
* 29170 * ENTZIFFERUNG (ZDV 50/100)
* 19184 KRYPTOANALYSE

CRYPTANALYST
* 19185 KRYPTOANALYTIKER

CRYPTO
19186 KRYPTO...

CRYPTO AREA
29171 * KRYPTOBEREICH (ZDV 50/100)

CRYPTOCENTER
* 11608 CRYPTOCENTER (NATO)
* 11609 * KRYPTOBETRIEBSSTELLE (ZDV 50/100)
* 29172 KRYPTOZENTRALE

CRYPTOCHANNEL
* 29173 KRYPTOVERBINDUNG

CRYPTOCLEARANCE
* 29174 KRYPTOBESCHEINIGUNG

CRYPTOCUSTODIAN
* 29175 KRYPTOVERWALTER

CRYPTOGRAPHER
* 29176 KRYPTOOPERATOR

CRYPTOGRAPHIC AREA
29177 ==> CRYPTO AREA

CRYPTOGRAPHIC SECURITY
* 29178 * KRYPTOSICHERHEIT (ZDV 50/100)

CRYPTOGRAPHIC SYSTEM
* 27908 * KRYPTOSYSTEM (ZDV 50/100)

CRYPTOGRAPHY
* 11618 KRYPTOGRAPHIE

CRYPTOSEcurity
* 29179 * KRYPTOSICHERHEIT (ZDV 50/100)

CRYPTOSYSTEM
* 27909 * KRYPTOSYSTEM (ZDV 50/100)

CRYSTAL
* 8892 HALBLEITERDIODE
* 8893 KRISTALL
* 8891 QUARZ

CRYSTAL CURRENT
4443 KRISTALLSTROM

CRYSTAL DETECTOR

* 19190 KRISTALLODETEKTOR

CRYSTAL DIODE

10015 HALBLEITERDIODE

CRYSTAL DIODE COMPLEMENT

3618 HALBLEITERDIODENBESTUECKUNG

CRYSTAL LATTICE

-->2906 KRISTALLGITTER

CRYSTALLINE FRACTURE

24653 INTERKRISTALLINER BRUCH

CRYSTAL MONOPULSE DIRECTION-FINDING RECEIVING SYSTEM

14024 MONOPULSEMPFAENGER ZUR RICHTUNGSBESTIMMUNG

CRYSTAL OSCILLATOR

* 11623 KRISTALLGESTEUERTER OSZILLATOR

* 11624 KRISTALLOSZILLATOR

* 11625 QUARZGESTEUERTER OSZILLATOR

* 11626 QUARZOSZILLATOR

CRYSTAL TURRET

8047 QUARZTROMMEL

CRYSTAL TURRET SERVO MOTOR

8048 QUARZTROMMELMOTOR

C-SCAN

* 19191 C-SCHIRMBILDDARSTELLUNG (DIN 45025, 1982)

C-SCOPE

* 19192 C-BILDSCHIRM

CSS FORCE SWITCH

8839 GRIFFKRAFTSCHALTER (FLUGREGLER)

CUB

* 19193 KABINENLEICHTFLUGZEUG

CUBAN EIGHT

* 29181 CUBAN EIGHT (KUNSTFLUG)

* 29182 KUBANISCHE ACHT (KUNSTFLUG)

CUFF

* 10798 BLATTWURZELVERKLEIDUNG

CULTURE

16798 KUENSTLICHE BODENBEDECKUNG (ANLAGEN, BAUTEN)

CUMULATIVE ABSOLUTE FREQUENCY

25209 * ABSOLUTE HAEUFIGKEITSSUMME

25208 * AUFSUMMIERTE BESETZUNGSZAHL

CUMULATIVE FAILURE-FREQUENCY DISTRIBUTION

25211 * AUSFALLSUMMENVERTEILUNG

25210 AUSFALLVERTEILUNG

CUMULATIVE FREQUENCY

25212 --> CUMULATIVE ABSOLUTE

FREQUENCY

CUMULATIVE FREQUENCY CURVE

25214 * SUMMENKURVE

CUMULATIVE FREQUENCY DISTRIBUTION

25216 HAEUFIGKEITSSUMMENFUNKTION

25215 HAEUFIGKEITSSUMMENVERTEILUNG

CUMULATIVE FREQUENCY FUNCTION

25218 * HAEUFIGKEITSSUMMENFUNKTION

25217 * HAEUFIGKEITSSUMMENVERTEILUNG

CUMULATIVE PITCH ERROR

31077 SUMMENTEILUNGSFEHLER (ZAHNRAD)

CUMULONIMBUS

* 17237 CUMULONIMBUS (ZDV 99/81 T1 1978)

CUMULUS

* 17238 CUMULUS (ZDV 99/81 T1 1978)

CUMULUS BOA

* 17239 KRAGENWOLKE

CUMULUS CONDENSATION LEVEL

17240 CUMULUSKONDENSATIONSNIWEAU

CUMULUS FRACTUS

17241 CUMULUS FRACTUS

CUNO FILTERING UNIT

* 10797 CUNO-OELFILTER (SPALTFILTER)

CUPRAMMONIUM RAYON

5046 KUPFERKUNSTSEIDE

CUP WASHER

32183 SICHERUNGSNAFF (DIN 528, 1973)

32184 SICHERUNGSTOPF (*)

CURDLED SKY

* 17242 UNREGELMAESSIGE CIRROCUMULUSSCHICHT

CURE DATE

19198 AUSHAERTEDATUM (KUNSTSTOFF)

19199 VULKANISIERUNGSDATUM

CURE-DATED KIT

-->2909 SATZ MIT VERFALLDATUM

CURE TO

19184 AUSHAERTEN

19185 FERMENTIEREN

19186 IMPRAEGNIEREN

19197 VULKANISIEREN

CURL

31078 UMLENKBLECH

CURRENCY CODE

32165 WAEHRUNGSSCHLUESSEL (MRCAL)

CURRENT DATE

0565 TAGESDATUM

CURRENT DRAW

31079 STROMABNAHME

CURRENT FAULT INDICATOR

39751 STROMFEHLERANZEIGER

CURRENT FLIGHT PLAN

* 22767 GELTENDER FLUGPLAN

CURRENT LIMITER

-->2902 STROMBEGRENZER

CURRENT LIMITING RESISTOR

3149 STROMBEGRENZUNGSWIDERSTAND

CURRENT PACK

1408 STROMVERSORGUNGSTEIL

CURRENT TRANSFORMER

-->2902 STROMWANDLER

CURSOR (PPI)

* 11627 SEITENWINKELZEIGER (ELEKTRONISCH ODER MECHANISCH)

CURTAILED INSPECTION

25219 ABRUCHPRUEFUNG

CURVATURE

14743 KRUEMMUNG

14744 WOELBUNG

CURVE OF EQUAL BEARING

16359 * AZIMUTGLEICHE (NAVIGATION) (DIN 13312, 1983)

CURVIC COUPLING

32167 STIRNBOGENVERZAHNUNG

32168 STIRNBOGENZAHNKUPLUNG (*)

CURVIC COUPLING RING

32169 STIRNBOGENZAHNRING

CUSHION

32170 EINLAGE

32171 POLSTER

31080 PROFILGUMMI

2283 SICHERHEITSWEG

32172 UNTERLAGE

CUSHION CRAFT

14745 LUFTKISSENFAHRZEUG

CUSP

* 17954 SCHNITTGRAT

CUSTODY

0566 VERWAHRUNG

CUSTODY RECEIPT

0567 LEIHEMPFANGSSCHEIN

CUSTOMABLE GOODS

24143 ZOLLGUT

CUSTOMER BLEED AIR

31081 VERBRAUCHERABZAPFLUFT

CUSTOMS AERODROME

16797 ZOLLFLUGHAFEN

CUSTOMS AIRPORT

16798 ZOLLFLUGHAFEN

CUSTOMS AUTHORITY

23761 ZOLLBEHOERDE

CUSTOMS CLEARANCE

23762 ZOLLABFERTIGUNG

CUSTOMS DECLARATION

24144 ZOLLANMELDUNG

CUSTOMS EXAMINATION

23763 ZOLLBESCHAU

23764 ZOLLKONTROLLE

CUSTOMS PROCEDURE

24145 ZOLLVERFAHREN

CUSTOMS REGULATION

23765 ZOLLVORSCHRIFT

CUT

* 29183 SCHNEIDUNGSWINKEL ZWEIER

STANDLINIEN /KLEINERER --

(NAVIGATION)

* 16360 SCHNITTPUNKT ZWEIER STANDLINIEN

(NAVIGATION)

* 29184 STANDLINIENSCHNEIDUNGSWINKEL

/KLEINERER = (NAVIGATION)

CUTAWAY

37849 KAPPENABWURF (*) (FALLSCHIRM)

37850 KAPPENTRENNVORRICHTUNG

(FALLSCHIRM)

CUTAWAY HANDLE

37851 GRIF DER KAPPENTRENNVORRICHTUNG

(FALLSCHIRM)

CUT FILM

-->2906 PLANFILM

1741 SCHNITTFILM

CUT-IN POINT

33779 ANSPRECHPUNKT

CUT IN, TO

31082 ANSPRECHEN (ZEIGER EINES GERAETS)

CUT LINE

31083 TRENNLINIE

34715 ZUSCHNITTLINIE

(FALLSCHIRMSTANDSETZUNG)

CUTOFF

* 29185 SPERRPUNKT (EINER ROEHRE)

CUTOFF DIE

* 37852 ABSCHNEIDWERKZEUG

CUTOFF FREQUENCY

* 7565 GRENZFREQUENZ (DIN 41852, 1973)

* 7566 KRITISCHE FREQUENZ

CUTOFF POINT

29186 SPERRPUNKT (EINER ROEHRE)

CUTOFF STOP

34049 ABSPERRANSCHLAG

CUTOFF TIME

3151 SPERRZEIT

CUTOFF RELAY

7079 ABSCHALTRELAIS

CUTOFF SWITCH

20505 AUSSCHALTER

CUT OUT, TO

* 10802 AUSSETZEN (TRIEBWERK)

* 10801 TRIEBWERK ABSTELLEN

CUT PARABOLOID DISH

14746 TEILPARABOLOIDREFLEKTOR

CUT THE GUN, TO

* 10803 TRIEBWERK ABSTELLEN

CUTTING DIE

31084 SCHNEIDEISEN (GEWINDE) (DIN 223, 1978)

CUTTING EDGE

5818 SCHNEIDKANTE (ERMETO-ROHRVERBINDUNG)

CUT, TO

* 10800 AUSSETZEN (TRIEBWERK)

33778 STOSSEN (KELNUTEN)

* 10799 TRIEBWERK ABSTELLEN

CW ACQUISITION RADAR

19203 CW-ZIELERFASSUNGSRADAR

19204 CW-ZIELERFASSUNGSRADARGERAEAT

19205 DAUERSTRICHZIELERFASSUNGSRADAR

19206 DAUERSTRICHZIELERFASSUNGSRADAR-GERAEAT

CW ILLUMINATOR

19207 DAUERSTRICHBELEUCHTUNGSRADAR

19208 DAUERSTRICHBELEUCHTUNGSRADAR-GERAEAT

CW INTERFERENCE

3585 UEBERLAGERUNGSPFEIFEN

CW JAMMER

* 19210 DAUERSTRICHSTOERSENDER

CW RADAR

* 19211 CW-RADAR

* 19212 CW-RADARGERAEAT

-->2902 DAUERSTRICHRADAR (NTG 1801, 1981)

-->2902 DAUERSTRICHRADARGERAEAT

CWS CONTROL UNIT AND INDICATOR PANEL

0823 WARNLEUCHTENTAFEL (TORNADO)

CWS INTERFACE UNIT

0824 WARNSIGNALEWANDLER (TORNADO)

CW TECHNIQUE

19213 CW-TECHNIK

CYANIDING

31085 ZYANHAERTEN /DAS --

CYCLE

25220 ARBEITSSPIEL

25221 BEANSPRUCHUNGSZYKLUS

25222 LASTSPIEL

3152 PERIODE

CYCLE RATE COUNTER

3616 PERIODENZAehler

CYCLES PER SECOND (CPS)

* 7568 HERTZ

* 7567 SCHWINGUNGEN PRO SEKUNDE

CYCLES TO FAILURE

24654 BRUCHLASTSPIELZAHL

CYCLIC CONTROL

* 11294 PERIODISCHE BLATTVERSTELLUNG

(HUBSCHRAUBER)

CYCLIC CONTROL COLUMN

29187 STEUERKNUEPPEL (HUBSCHRAUBER)

29188 STEUERSAEULE (HUBSCHRAUBER)

CYCLIC CONTROL COLUMN CLAMP
3507 STEUERKNUEPPELFESTSTELLKLAMMER

CYCLIC CONTROL STICK
34050 STEUERKNUEPPEL (HUBSCHRAUBER)

CYCLIC LIFE
24655 GRENZLASTSPIELZAHL

CYCLIC LIFETIME
24556 GRENZLASTSPIELZAHL

CYCLIC PITCH
31632 PERIODISCHE BLATTANSTELLUNG (HUBSCHRAUBER)
31086 PERIODISCHE BLATTVERSTELLUNG (HUBSCHRAUBER)

CYCLIC PITCH CONTROL
* 11295 PERIODISCHE BLATTVERSTELLUNG (HUBSCHRAUBER)

CYCLIC STICK
3475 STEUERKNUEPPEL (HUBSCHRAUBER)

CYCLIC STRESS
20801 DAUERSCHWINGBEANSPRUCHUNG

CYCLIC TEST
32174 ZYKLISCHER VERSUCH

CYCLOGIRO
* 11296 RADFLUEGELFLUGZEUG
* 11297 SCHAUFELFLUEGLER

CYCLOIDAL LOBES (AIR MOTOR)
0218 DREHKOLBEN (LUFTMOTOR) (TRIEBWERK RB 189)

CYCLONE
* 17243 ZYKLONE /DIE =

CYLINDER BARREL
13599 AEUSSERES KANONENROHR (MARTIN-BAKER-SITZ)
7359 ARBEITSZYLINDERMANTEL (HAUPTFAHRWERK)

CYLINDER BARREL BEARING
5819 PUMPENZYLINDER-LAGER (HYDRAULIKPUMPE)

CYLINDER CAP
20506 ZYLINDERKOPF

CYLINDER HEAD
21073 ZYLINDERKOPF

CYLINDER HOUSING
2722 ZYLINDERGEHAUESE

CYLINDER INNER TUBE
20507 ZYLINDERINNENROHR

CYLINDER LATCH
13601 FENSTER IM AEUSSEREN KANONENROHR (MARTIN-BAKER-SITZ)
13600 FENSTER IM KOPFSTUECK DES AEUSSEREN KANONENROHRS (MARTIN-BAKER-SITZ)

CYLINDRICAL GRID
5977 GITTERHUELSE (FILTER)

CYLINDRICAL MILLING CUTTER
12486 WALZENFRAESER

CYLINDRICAL PROJECTION (MAP)
* 16799 ZYLINDERPROJEKTION

CYLINDRICAL ROLLER BEARING
12487 * ZYLINDERROLLENLAGER (DIN 811, 1973)

CYLINDRICITY
31087 * ZYLINDERFORM (FORMTOLERANZ) (DIN 7184, 1972)

DAILY ISSUE FACTOR
1895 TAGESAUSGABEFAKTOR

DAILY LOG OF ATS UNITS
25763 TAGESBERICHT DER FS-STELLEN

DAILY LOG OF VFR FLIGHTS
26784 TAGESBERICHT UEBER VFR-FLUEGE

DAILY WEATHER LOG
23766 WETTERTAGEBUCH

DAMAGE CURVE
24923 SCHADENSLEINE

DAMAGE LINE
24924 SCHADENSLEINE

DAMPED RATE GYRO
10182 GEDAEMPFTER WENDEKREISEL

DAMPER
* 11299 DAEMPFER
6840 DAEMPFUNGSREGLER

DAMPER CUTOFF SWITCH
6841 DAEMPFERKANALSCHALTER

DAMPER ORIFICE
6408 DAEMPFUNGSBOHRUNG

DAMPER PIN
3430 DAEMPFERSTIFT

DAMPER VALVE
2630 DAEMPFUNGSVENTIL

DAMPING
* 11300 DAEMPfung
* 4201 PENDELDAEMPfung (FALLSCHIRM)
* 33780 STABILISIERUNG

DAMPING CAPACITY OF MATERIALS
24925 WERKSTOFFDAEMPfung

DAMPING COEFFICIENT
21797 DAEMPFUNGSBEWERT
21798 DAEMPFUNGSKOEFFIZIENT

DAMPING FLUID
* 10183 DAEMPFUNGSFLUESSIGKET

DAMPING GAP
10184 DROSSELSPALT

DAMPING LOOP
36752 DAEMPFUNGSKREIS

DAMPING RATIO
12775 DAEMPFUNGSVERHAELTNIS

DAMPING RATIO ENVELOPE
12776 DAEMPFUNGSVERHAELTNISHELLEKURVE

DAMPING SLEEVE
38186 DAEMPFUNGSBUCHSE

DAMP, TO
* 11298 DAEMPfen

DANGER AREA (D)
* 10801 GEFAHRENGEBIET (LUFTFAHRT)

DANGER LINE
16902 GEFAHRENLEINE

DANGEROUS CARGO
==>909 GEFAHRLICHE GUETER

DANGEROUS LIGHT
23787 GEFAHRDENDE LICHTQUELLE

DARKSIDE
33781 NACHTSEITE (HIMMELSKOEPPER)

DART
* 4202 KEILFOERMIGE VERNAEHUNG

DASHBOARD
* 11301 INSTRUMENTENTAFEL

DASH NUMBER
31088 ZUSATZNUMMER

DASHPOT
10185 KOLBENDAEMPFER

DASHPOT CYLINDER
20508 DAEMPFUNGSZYLINDER

DASHPOT PISTON
20509 DAEMPFUNGSKOLBEN

DASH SPRING
35911 HALTEFEDER

DATA ACQUISITION UNIT (DAU)
37365 DATENERFASSUNGSGERAET

DATA LINK (DL)
10019 DATENUEBERTRAGUNGSABSCHNITT
* 10018 * DATENUEBERTRAGUNGSVERBINDUNG (ZDv 65/351, 1974)
10020 DATENUEBERTRAGUNGSWEG

DATA PLATE
2284 * BEZEICHNUNGSSCHILD

DATA PROCESSING (DP)
==>902 DATENVERARBEITUNG (DV)

DATA PROCESSING MACHINE
1936 DATENVERARBEITUNGSMASCHINE

DATA SECTION
0842 DATENTEIL

DATA STORAGE
AT104 DATENSPEICHER

DATED ITEM
* 29189 ARTIKEL MIT VERFALLDATUM
* 19214 FRISTAUSTAUSCHARTIKEL
* 29191 VERSORGUNGSARTIKEL MIT VERFALLDATUM

DATE LINE
* 23788 DATUMSGRENZE

DATE OF CONSTRUCTION SEALING
32176 DATUM DER KONSTRUKTIONSSTANDFESTLEGUNG

DATE OF ISSUE (DI)
32177 AUSGABEDATUM

DATE-TIME GROUP (DTG)
* 22393 * DATUM-ZEIT-GRUPPE (ZDv 50/100)

DATUM DIMENSION
31089 BEZUGSMASS
* 30215 HILFSMASS

DATUM ENGINE
32178 BEZUGSTRIEBWERK

DATUM LEVEL
16362 BEZUGSEBENE

DATUM LINE
35912 * PROFILBEZUGSLINIE (ZAHNRAD) (DIN 3898 T2 1978)

DATUM PERFORMANCE
15839 BEZOGENE LEISTUNG

DATUM POINT
* 22394 BEZUGSPUNKT (KOORDINATEN)

DATUM SETTING
32179 BEZUGSEINSTELLUNG

DATUM SURFACE
35913 BEZUGSFLAECHE

DATUM VALUE
32180 BEZUGSWERT

DAVIS WING
* 11302 DAVIS-FLUEGEL

DAWN
* 16363 MORGENDAEMMERUNG

DAYLIGHT
* 16364 TAGESLICHT

DAY MARKING
23769 TAGESMARKIERUNG

DAY MISSION
19215 TAGAUFRAG

DAY OPERATIONS
23770 TAGESBETRIEB

D BAND ANTENNA
AT102 D-BAND-ANTENNE

DC AMPLIFIER
6049 GLEICHSTROMVERSTAERKER

DC BUSBAR
37148 GLEICHSTROMSAMMELSCHIENE

DC BUSBAR TIE CONTACTOR
AT104 GLEICHSTROMKOPPLUNGSSCHUETZ

DC CONTACTOR
AT102 GLEICHSTROMSCHALTSCHUETZ

DC DISTRIBUTION
37149 GLEICHSTROMVERTEILUNG

DC EXCITER FIELD
7080 GLEICHSTROMERREGERFELD

DC EXTERNAL POWER RECEPTACLE
AT104 AUSSENBORDGLEICHSTROMANSCHLUSS

DC GENERATION
AT102 GLEICHSTROMVERSORGUNG

DC GENERATION SYSTEM
AT104 GLEICHSTROMVERSORGUNGSANLAGE

DC GENERATOR
AT102 GLEICHSTROMGENERATOR

DC GROUND TEST SOCKET
0825 GLEICHSTROM-GERAETEANSCHLUSS (TORNADO)

DC MAIN BUSBAR
AT104 GLEICHSTROM-HAUPTSAMMELSCHIENE

DC MONITORED BUS
6655 UEBERWACHTETE GLEICHSTROMSAMMELSCHIENE

DC PERMANENT-MAGNET GENERATOR (F-104)
6816 DAUERMAGNET- GLEICHSPANNUNGSGENERATOR (SIGNALGEBER) (ANTIBLOCKIERANLAGE)

DC POWER GENERATION
37150 GLEICHSTROMVERSORGUNG

DC POWER RELAY
7081 GLEICHSTROMSCHALTRELAIS

DC RESTORATION
* 29192 GLEICHSTROMPEGELHALTUNG

DC SPLIT-FIELD MOTOR
6657 GLEICHSTROMDOPPELFELDMOTOR

DC SUPPLY COMPARTMENT
0826 GLEICHSTROMANSCHLUSSRAUM (TORNADO)

DC VOLTMETER
19216 GLEICHSPANNUNGSMESSGERAET

DEAD CARD
25836 INAKTIVE KARTE

DEAD LANDING
29193 LANDUNG MIT STEHENDEM TRIEBWERK

DEADLINE DATE
0570 TERMIN

DEAD LOAD
24657 RUHENDE LAST

DEADMAN	3365 BEHELFSANKER	DECCELERATION PARACHUTE	4203 BREMSSCHIRM	DEFECT DATA REPORTING SYSTEM (DDRS)	33784 STORMMELDEWESEN
DEAD RECKONING (DR)		DECCELERATION RATE	32191 VERZOEGERUNGSGRADIENT	DEFECTIVE	25224 FEHLERHAFT EINHET (QUALITAETSKONTROLLE)
* 23771 KOPPELN /DAS = (NAVIGATION)		DECCELERATIVE FORCE	* 13184 NEGATIVE BESCHLEUNIGUNGSKRAFT	DEFECTIVE ITEM	25225 * FEHLERHAFT EINHET (QUALITAETSKONTROLLE)
* 23772 KOPPELNAVIGATION		DECCELERATOR	* 11308 BREMSEINRICHTUNG	DEFECTIVE UNIT	25226 * FEHLERHAFT EINHET (QUALITAETSKONTROLLE)
DEAD-RECKONING COMPUTER	16365 KOPPELRECHNER	DECCELERON	* 19217 QUERRUDERBREMSKLAPPE	DEFENCE SPECIFICATION (UK)	32199 VORSCHRIFT DES BRITISCHEN VERTEIDIGUNGS MINISTERIUMS
DEAD-RECKONING MODE (PH)	8075 BETRIEBSART KOPPELNAVIGATION	DECELOSTAT	* 19218 ANTIBLOCKIEREINRICHTUNG	DEFENSIVE AIDS SUBSYSTEM COMPUTER	AT102 DASS-RECHNER
DEAD-RECKONING NAVIGATION		DECIMETRIC WAVES		DEFICIENCY	25227 MANGEL
* 23773 KOPPELNAVIGATION		22399 DEZIMETERWELLEN		25228 SCHWACHSTELLE	
DEAD-RECKONING POSITION		22400 UHF (BEREICH)		DEFINE, TO	32193 FESTLEGEN
* 13163 * KOPPELORT (LUFTFAHRT) (DIN 13312, 1963)		DECIPHER, TO	* 11625 ENTSCHLUESSELN (ZDV 50/100)	DEFINITION	* 29200 BILDQUETE (OPTIK)
DEAD-RECKONING SET MODE (PH)		DECISION HEIGHT (FORMERLY: CRITICAL HEIGHT)	* 27093 ENTSCHIEDUNGSHOEHEN (FRUEHER: ABBRUCHHOEHEN (ANFLUG))	* 19222 BILDSCHAEERFE	
8076 BETRIEBSART KOPPELNAVIGATION-EINSTELLUNG		DECISION SPEED	13602 SICHERE TRIEBWERKAUSFALLGESCHWINDIGKEIT	DEFLAGRATION	* 11636 DEFLAGRATION
DEAD SIDE	23067 TOTE SEITE (PLATZRUNDE)	DECK	* 11311 DECK (LUFTFAHRZEUG)	DEFLATION POCKET	34717 WASSERPUELLTASCHE (MARINEFALLSCHIRM)
DEAD SPACE		DECK LOAD	34716 DECKLAST (LUFTTRANSPORT)	DEFLATION VALVE	0047 ABBLASVENTIL (BRANDSCHOTTDICHTUNG) (TRIEBWERK RB 199)
* 22395 TOTE ZONE (WELLENAUSSBREITUNG)		DECK PLANE	12777 DECKSEBENE	DEFLATOR	0896 ENTLUEFTUNGSDORN
DEAD-STICK LANDING		12778 GRUNDRISSSEBENE		DEFLECT DEFOCUSING	3635 DEFOKUSSIERUNG INFOLGE ABLENKUNG
* 29194 LANDUNG MIT STEHENDEM TRIEBWERK		DECLARATION OF DESIGN AND PERFORMANCE (DDP) (UK)	32192 LASTENHEFT	DEFLECTED JET EXHAUST	22027 ABGELENKTER SCHUBSTRAHL
DEAD TIME	32184 TOTZEIT	DECLARED TEMPERATURE	* 23774 FESTGESETZTE TEMPERATUR	29202 UMGELENKTER SCHUBSTRAHL	
DEAERATOR		DECLINATION	0895 DEKLINATION (KOMPASS)	DEFLECTED SLIPSTREAM	22026 ABGELENKTER PROPELLERSTRAHL
31090 GASABSCHIEDER		DECLINATION CIRCLE	* 16366 ABWEICHUNGSPARALLELE / DER =	DEFLECTING COIL	* 29209 ABLENKSPULE
32185 LUFTABSCHIEDER		DECLINATION DIAGRAM	* 16367 DEKLINATIONS DIAGRAMM	DEFLECTING ELECTRODE	4804 * ABLENKELEKTRODE
DEAERATOR SUPPORT		DECODE	* 11629 DECODIERTEIL (EINES CODEBUCHES)	DEFLECTING YOKE	* 4803 ABLENKJOCH (ELEKTROENSTRAHLROEHRE)
32186 GASABSCHIEDERHALTERUNG		DECODER	* 19219 DECODIERER	DEFLECTION	22029 ABLENKUNG
32187 LUFTABSCHIEDERHALTERUNG		* 16368 DECODIERGERAET		21800 ABWEICHUNG	
DEAERATOR TRAY		DECODE, TO	* 11630 DECODIEREN (ZDV 50/100)	21801 AUSLENKUNG	
32188 GASABSCHIEDERSCHALE		DECODING CIRCUIT	19220 DECODIERSCHALTUNG	20510 AUSSCHLAG	
32189 LUFTABSCHIEDERSCHALE		DECODING MATRIX	* 19221 DECODIERMATRIX	* 11313 DURCHBIEGUNG (MOTORBLATT)	
DEBIT VOUCHER	1999 EINNAHMEBELEG	DECOMPRESSION	* 11312 DRUCKMINDERUNG	29205 UMLENKUNG	
DEBOOST VALVE	37853 DRUCKMINDERVENTIL	DECOY	* 30216 * LOCKZIEL (ELOKA)	DEFLECTION ADJUSTMENT	4331 VISIERLINIENJUSTIERUNG SEITE
DEBRIEFING		* 1743 SCHEINANLAGE		DEFLECTION AMPLIFIER	=>902 ABLENKVERSTAERKER (ELEKTROENSTRAHLROEHRE)
* 18803 EINSATZBERICHT		* 30217 TAEUSCHZIEL (ELOKA)		4332 VERSTAERKER FUER SEITENVORHALTSIGNAL (ZIELGERAET)	
* 18804 FLUGBERICHT		DECOY ECHO	30218 TAEUSCHZIELECHO	DEFLECTION ANGLE	26315 AUSSCHLAGWINKEL
* 18805 NACHBESPRECHUNG		DECRYPT, TO	* 29199 * ENTSCHLUESSELN	DEFLECTION DAMPER HEATER	4333 HEIZUNG DER DAEMPUNG DES SEITENVORHALTERMITTLERS
DEBRIS GUARD	AT105 SCHUTZGITTER	DEDENDUM	31091 * FUSSHOEHEN (ZAHNRAD) (DIN 868, 1976)	DEFLECTION EDGE	17956 ABLENKKANTE
DEBRIS GUARD (MDC)	36753 SPLITTERSCHUTZBLECH	DEE-HEAD BOLT	32194 D-KOPFSCHRAUBE	DEFLECTION FACTOR	* 29206 * ABLENK Koeffizient (ELEKTROENSTRAHLROEHRE)
DEBUGGING		DEE-HEADED BOLT	32195 D-KOPFSCHRAUBE	DEFLECTION MIRROR TORQUE MOTOR	3188 SPIEGELVERSTELLMOTOR (SEITE)
29195 FEHLERSUCHE UND -BESEITIGUNG (VORZUGSBENENNUNG)		DEEMPHASIS	7569 DEEMPHASIS (FREQUENZMODULATION)	DEFLECTION PLATE	3157 ABLENKELEKTRODE
35783 STOERUNGSSUCHE UND -BESEITIGUNG		7570 RUECKENTZERRUNG (FREQUENZMODULATION)		DEFLECTION PREDICTION ASSEMBLY	29207 SEITENVORHALTERMITTLER
DEBUG, TO	11304 FEHLER BESEITIGEN	DE-ENERGIZED	21077 SPANNUNGSLOS	DEFLECTION PREDICTION MOTOR ASSEMBLY	29208 SEITENVORHALTERMITTLER
DEBURR, TO	17855 ENTGRATEN	DE-ENERGIZE, TO	* 7082 ABSCHALTEN	DEFLECTION RATE	0334 DURCHBIEGUNGSMASS (WERKSTOFFE)
DECALAGE	* 11305 SCHRAENKUNG	DEEPENING	17244 VERTIEFUNG (EINES TIEFS)	DEFLECTION SENSITIVITY	4806 ABLENKEMPFFINDLICHKEIT
DECAMETRIC WAVES		DEEP-FREEZING	31094 TIEFKUEHLEN /DAS =	DEFLECTION STIFFNESS CURRENT	4334 STUETZSTROM FUER HOCHACHSENKREISEL (ZIELGERAET)
22396 DEKAMETERWELLEN		DEE SEALING RING	32196 D-DICHRING		
22397 HF (BEREICH)		DEE-WASHER	35784 D-UNTERLEGSCHEIBE		
22398 KURZWELLEN		DEFECT	14924 FEHLER (STATISTISCH)		
DECAY CHARACTERISTIC	4800 NACHLEUCHTCHARAKTERISTIK		14925 SCHADEN (TECHNISCH)		
DECAY OF SPIN	21798 DRALLABNAHME (GESCHOSS, FLUGKOEERPER)				
DECAY TIME					
* 29196 ABFALLZEIT (EINES IMPULSES)					
29197 NACHLEUCHTZEIT					
29198 NACHWIRKZEIT					
DECCA NAVIGATION CHART	16806 DECCA-NAVIGATIONSKARTE				
DECCA SYSTEM					
* 4802 DECCA-SYSTEM (HYPERBEL-FUNKNAVIGATIONSVERFAHREN)					
DECCELERATING ELECTRODE	3633 BREMSELEKTRODE				
DECCELERATION					
* 25639 NEGATIVE BESCHLEUNIGUNG					
* 25641 VERLANGSAMUNG					
* 25643 VERMINDERUNG (Z.B. DER DREHZAHL)					
* 25645 VERZOEGERUNG					
DECCELERATION CONTROL UNIT (DCU)	32190 VERZOEGERUNGSREGLER				
DECCELERATION DEVICE					
* 11308 BREMSEINRICHTUNG					
DECCELERATION ERROR					
* 11307 FEHLER DURCH NEGATIVE BESCHLEUNIGUNG					

DEFLECTION STIFFNESS MOTOR	DEGREE OF REHEAT	DELIVERY PRESSURE TRANSDUCER
4335 STUETZMOTOR FUER DEN HOCHACHSENKREISEL (ZIELGERAET)	32204 NACHVERBRENNUNGSGRAD	32207 AUSTRITTSDRUCKGEBER
DEFLECTION TORQUE MOTOR	DEGREE OF ROLL	DELIVERY SELF-SEALING COUPLING
4336 SPIEGELVERSTELLMOTOR SEITE (ZIELGERAET)	35914 WAEELZWINKELGRAD (ZAHNRAD)	0468 SCHNELLTRENNKUPPLUNG FUER HYDRAULIKDRUCK LEITUNG (TORNADO)
DEFLECTION VOLTAGE	DEGREE SQUARE	DELIVERY TEMPERATURE
3645 ABLENKSPANNUNG	* 16369 EIN-GRAD-QUADRAT	32208 AUSTRITTSTEMPERATUR
DEFLECTOR	DEHUMIDIFICATION	DELTA-CATOR INDICATOR BUTON
31092 ABLENKER	5047 TROCKNUNG (VON FALLSCHIRMEN)	33785 DELTACATOR-VERSTOPFUNGSANZEIGER
34051 ABWEISER	DEHYDRATING AGENT	DELTA CONNECTION
6128 DEFLEKTOR	15840 TROCKENMITTEL	3160 DREIECKSCHALTUNG (STARKSTROMTECHNIK)
31093 UMLENKER	DEHYDRATING CHAMBER	DELTA HINGE
DEFLECTOR DOOR	5981 ENTFUECHTERKAMMER	* 11317 SCHLAGGELENK (HUBSCHRAUBER)
17857 ABLENKKLAPPE	DEICER	DELTA POSITION
DEFLECTOR FLAP	* 11314 ENTEISER	34718 PFEILHALTUNG (FREIFALLSPRUNG)
0048 SCHWENKBARES LEITBLECH (TRIEBWERK RB 199)	DEICER BOOT	DELTA-RING FASTENER
DEFLECTOR NOZZLE	* 0185 GUMMISCHLAUCHENTEISER	6129 DELTARINGVERSCHLUSS
22030 SCHWENKDUESE	DEICER SHOE	DELTA WING
DEFLECTOR PLATE	* 11315 GUMMISCHLAUCHENTEISER	* 11318 DELTAFLUEGEL
3836 ABLENKPLATTE	DEICING	DEMAND BREATHING REGULATOR
29209 SCHUTZPLATTE (*)	* 11318 ENTEISUNG	8895 BEDARFSREGLER FUER LUNGENAUTOMATISCHE ATMUNG
DEFLECTOR SUPPORT	DEICING SYSTEM	DEMAND DATA CARD
0370 KUEHLLUFTLEITUNG (TRIEBWERK T 53)	19225 ENTEISUNGSANLAGE	2001 BEDARFSUEBERSICHTKARTE (JE ARTIKEL)
DEFLECT TO	DEINHIBIT TO	DEMAND DEVICE
32199 ABLENKEN	31095 ENTKONSERVIEREN	5912 DRUCKOELZUMESSVORRICHTUNG (RADBREMS)
32200 AUSLENKEN	DEIONIZATION TIME	DEMAND OXYGEN EQUIPMENT
32201 BIEGEN	4807 ENTIONISIERUNGSZEIT	* 11319 LUNGENAUTOMATISCHE ATMUNGSANLAGE
32202 DURCHBIEGEN	DELAMINATION	DEMAND PRESSURE BREATHING REGULATOR
32203 UMLENKEN	31096 SCHICHTABLOSEN (DAS =	8896 BEDARFSREGLER FUER LUNGENAUTOMATISCHE DRUCKATMUNG
DEFOG CONTROL VALVE	DE LAVAL NOZZLE	DEMAND PRESSURE BREATHING SYSTEM
19223 KONDENSSCHUTZSTEUERVENTIL	* 10804 LAVALDUESE	8897 LUNGENAUTOMATISCHE DRUCKATMUNGSANLAGE
DEFOGGING	DELAY ACCELERATION	DEMAND REGULATOR
0183 SICHTSCHEIBENKONDENSSCHUTZ	3647 NACHBESCHLEUNIGUNG	0187 BEDARFSREGLER (FUER LUNGENAUTOMATISCHE ATMUNG)
DEFOG PRESSURE REGULATOR	DELAY ACTION FIRING PIN	DEMAND SIGNAL
5979 KONDENSSCHUTZREGLER (MIT ABSPERVENTIL)	1173 MV-ZUENDNADEL (BOMBENZUENDER)	32209 SOLLWERTSIGNAL
DEFOG REMOTE CONTROLLER	DELAY-ACTION FUZE	DEMAND SYSTEM
19224 KONDENSSCHUTZSTEUERVENTIL	* 11638 ZUENDER MIT VERZOEGERUNG	0188 LUNGENAUTOMATISCHE ATMUNGSANLAGE
DEFORMATION	DELAY ARMING	DEMINERALIZER CARTRIDGE
24926 FORMAENDERUNG (WERKSTOFF)	19225 VERZOEGERTES ENTSICHERN	5982 ENTFUECHTERPATRONE
24927 VERFORMUNG	DELAYED ARMING	DEMODULATION
DEFORMATION ENERGY	19227 VERZOEGERTES ENTSICHERN	10021 DEMODULATION
24928 FORMAENDERUNGSARBEIT	DELAYED BLANKING SIGNAL	10022 EMPFANGSGLEICHRICHTUNG
DEFUELED RECEIPT	3637 VERZOEGERTES AUSTASTSIGNAL	DEMODULATOR
1999 KRAFTSTOFFEINGANG DURCH ENTANKUNG	DELAYED DROP	1413 DEMODULATOR
DEFUELING	5048 FREIFALL MIT VERZOEGERTER AUSLOESUNG (FALLSCHIRM)	DEMONSTRATED FLIGHT DIVING SPEED
37550 ENTANKUNG	DELAYED FUZE	24659 NACHGEWESENE BAHNNEIGUNGSGESCHWINDIGKEIT
DEFUELING INDICATOR LIGHT	* 11639 ZUENDER MIT VERZOEGERUNG	DEMONSTRATION JUMP
36377 ENTANKUNGSANZEIGELEUCHE	DELAYED OPENING	34719 SCHAUSPRUNG (FALLSCHIRMSPRINGEN)
DEFUELING ISOLATING VALVE	5049 VERZOEGERTE AUSLOESUNG (FALLSCHIRM)	34720 VORFUHRUNGSSPRUNG (FALLSCHIRMSPRINGEN)
36378 ENTANKUNGSSPERRVENTIL	DELAYED SCANNING	DEMONSTRATION OVERSPEED TEST
DEFUELING ISOLATION SWITCH	3638 VERZOEGERTE ABTASTUNG	32211 SCHLEUDERVERSUCH
36376 ENTANKUNGSSPERRSCHALTER	DELAYED SWEEP	32212 UEBERDREHZAHLSUCH
DEFUELING PRESSURE	14747 VERZOEGERTE ZEITABLENKUNG	DEMONSTRATION RIG TEST
37560 ENTANKUNGSDRUCK	DELAY ELEMENT	32213 KOMPONENTENPRUEFSTANDVERSUCH
DEFUELING SWITCH	* 1175 VERZOEGERUNGSELEMENT	32214 PRUEFSTANDVERSUCH
36380 ENTANKUNGSHAUPTSCHALTER	DELAY FUZE	DEMONSTRATION TEST
DEFUELING SYSTEM	* 11640 ZUENDER MIT VERZOEGERUNG	25232 NACHWEISPRUEFUNG
38376 ENTANKUNGSANLAGE	DELAY MESSAGE	DENATURE TO
DEFUELING VALVE	23068 VERSPAETUNGSMELDUNG	31097 VERGAELEN (Z.B. ALKOHOL)
36381 ENTANKUNGSHAUPTVENTIL	DELAY TIMER	DENIER
DEFUEL TO	4445 ZEITVERZOEGERUNGSTEIL	* 25851 DENIER (MASSEINHEIT)
2805 ENTANKEN	DELAY TURN	DENSITOMETER
DEGENERATION	27094 VERZOEGERUNGSKURVE	7571 DENSITOMETER (FOTOGRAFIE)
1411 * GEGENKOPPLUNG (DIN 19228, 1968)	DELINKING PREVENTER	DENSITY
DEGENERATIVE FEEDBACK	37367 GURTGLED-RUECKHALTEINRICHTUNG	1745 DICHT
1412 GEGENKOPPLUNG (DIN 19228, 1968)	DELIVER TO	DENSITY ALTITUDE
7399 NEGATIVE RUECKFUHRUNG (REGELUNGSTECHNIK)	23070 WEITERGEBEN (FS-FREIGABE)	* 0897 LUFTDICHTENHOEHE
DEGRADATION	23069 ZUSTELLEN	DENSITY DISCONTINUITY
25230 DRIFT (QUETEPRUEFUNG)	DELIVERY	17245 DICHTDISKONTINUITAET (METEOROLOGIE)
25229 MINDERUNG (QUETEPRUEFUNG)	23072 WEITERGABE (FS-FREIGABE)	17246 DICHTESPRUNG (METEOROLOGIE)
DEGRADATION FACTOR	23071 ZUSTELLUNG	DENSITY OF TRAFFIC
25231 MINDERUNGSGRAD (QUETEPRUEFUNG)	DELIVERY CASING (UK)	23775 VERKEHRSDICHTE
DEGRADATION FAILURE	10805 VERDICTERAUSTRITTSGEHAEUSE	DENT
14930 * DRIFTAUSFALL (GLEICHZEITIGER TELAUSFALL)	DELIVERY EMPTY WEIGHT	* 26669 DELLE
DEGRADED MODE	22401 * LEERMASSE (DIN 9020 T2 1983)	DEPARTMENT OF DEFENSE (DOD)
37581 FUNKTIONSEINSCHRAENKENDE BETRIEBSART	DELIVERY FLEXIBLE HOSE	0572 US-VERTEIDIGUNGS-MINISTERIUM
DEGREE OF FIXITY	0467 HYDRAULIKDRUCKLEITUNG (TORNADO)	
24858 EINSPANNUNG (EINES KNICKSTABES)	DELIVERY MARK	
DEGREE OF FREEDOM	* 28785 UEBERMITTLUNGSVERMERK (FLUGVERKEHRSKONTROLLFREIGABE)	
10186 FREIHEITSGRAD	DELIVERY PRESSURE	
	32205 FOERDERDRUCK	
	DELIVERY PRESSURE LIMITER	
	32206 AUSTRITTSDRUCKBEGRENZER	

DEPART, TO 22788 ABFLIEGEN	DEPLOYMENT BRAKE LOOP 34727 SCHLAUFENOESE DER ENTFALTUNGSBREMSE (FALLSCHIRM)	DERIVATIVE TERM 8543 ABGELEITETER AUSDRUCK
DEPARTURE * 16370 ABFLUG * 16371 * ABWEIUNG (NAVIGATION) * 16372 START (*)	DEPLOYMENT SHOCK 4205 STRECKSTOSS (FALLSCHIRM)	DERIVED UNIT * 24929 ABGELEITETE GROESSE
DEPARTURE AREA * 28766 ABFLUGSEKTOR	DEPLOYMENT SLEEVE 5052 PACKSCHLAUCH (FALLSCHIRM)	DERRY PARACHUTE (UJ) 5053 DERRY-FALLSCHIRM
DEPARTURE CLEARANCE 23073 ABFLUGFREIGABE	DEPLOYMENT SPEED 4210 STRECKDAUER (FALLSCHIRM)	DERRY SLOT CANOPY * 4211 DERRY-SCHLITZKAPPE (FALLSCHIRM)
DEPARTURE CONTROLLER 23074 ABFLUGKONTROLLEITER	DEPLOYMENT VELOCITY 37856 GEBRAUCHSGESCHWINDIGKEIT (FALLSCHIRM)	DESCALE, TO * 17958 ENTZUNDERN
DEPARTURE-END OF RUNWAY 23776 ENDE DER PISTE	DEPLOYMENT VELOCITY RANGE 37857 GEBRAUCHSGESCHWINDIGKEITSBEREICH (FALLSCHIRM)	DESCEND, TO * 16377 SINKEN
DEPARTURE INSTRUCTIONS 23777 ABFLUGANWEISUNGEN	DEPLOY SWITCH 36382 AUSFAHRSCHALTER	DESCENT * 23778 SINKFLUG
DEPARTURE MESSAGE 23078 ABFLUGMELDUNG (*) 23075 STARTMELDUNG	DEPLOY, TO 32215: AUSFAHREN (SCHUBUMKEHRER) 5453 BETAETIGEN (KEINEN BREMSSCHIRM) 19228 OEFFNEN /SICH = (FALLSCHIRM)	DESCENT CLEARANCE 23081 SINKFLUGFREIGABE
DEPARTURE POINT * 16373 * ABFLUGORT (ZDV 65/351, 1974)	DEPOSIT ATTACK 20803 BELAGKORROSION	DESCENT GRADIENT 27095 SINKGRADIENT
DEPARTURE PROCEDURE 16374 ABFLUGVERFAHREN	DEPOSITED-CARBON RESISTOR 29212 KOHLESCHICHTWIDERSTAND 29213 KOHLEWIDERSTAND	DESCENT INSTRUCTIONS 23082 SINKFLUGANWEISUNGEN
DEPARTURE ROUTE 22789 ABFLUGSTRECKE	DEPOT * 0573 * DEPOT (ZDV 30/41)	DESCENT LANE * 16378 SINKFLUGSCHNEISE
DEPARTURE ROUTING 16375 ABFLUGSTRECKENFUEHRUNG	DEPOT LEVEL INSPECTION AT105 DEPOTINSPEKTION	DESCENT PATH 14026 SINKFLUGWEG
DEPARTURE ROUTING CHART 24147 ABFLUGSTRECKENKARTE	DEPOT MAINTENANCE * 14748 * DEPOTINSTANDSETZUNG (ZDV 30/41)	DESCENT PHASE 8900 SINKFLUGPHASE
DEPARTURE SEPARATION 23077 ABFLUGSTAFFELUNG	DEPOT STOCK BALANCE CARD 2003 DEPOTBESTANDSKARTE	DESCENT POINT 27086 SINKFLUGBEGINN
DEPARTURE SITE 37854 ABFLUGPLATZ (LUFTLANDEWESEN)	DEPRECIATION 0574 * WERTMINDERUNG (ZDV 30/41)	DESCENT RESTRICTION 27097 SINKFLUGEINSCHRAENKUNG
DEPARTURE STRIP (AIR TRAFFIC CONTROL) 23078 ABFLUGKONTROLLSTREIFEN	DEPRESERVATION 2004 ENTKONSERVIERUNG	DESCENT SPEED 16379 GESCHWINDIGKEIT IM SINKFLUG
DEPARTURE TIME 23080 ABFLUGZEIT (*) 23079 STARTZEIT	DEPRESSED POLE 16376 UNTERER POL	DESCRIPTION 27920 BESCHREIBUNG 27921 BEZEICHNUNG
DEP CONTROL (AFTER ARMAND DEPERDUSSIN) * 11320 HANDRADSTEUERUNG	DEPRESSION * 17248 * TIEF /DAS = (METEOROLOGIE) * 17249 TIEFDRUCKGEBIET (METEOROLOGIE)	DESICCANT 31099 ENTFEUCHUNGSMITTEL
DEPENDABILITY * 25233 * ANPASSUNGSFAEHIGKEIT (BEI SYSTEMUNTERSUCHUNGEN)	DEPRESSION ANGLE 3158 NEIGUNGSWINKEL	DESICCANT MATERIAL 5984 ENTFEUCHERMATERIAL
DEPENDENT FAILURE 25234 FOLGEAUSFALL	DEPRESSURIZATION * 11322 DRUCKABFALL * 11321 DRUCKABLASSEN /DAS =	DESICCATOR -- = 7903 ENTFEUCHTER
DEPENDENT METEOROLOGICAL OFFICE 17247 HILFSFLUGWETTERWARTE	DEPRESSURIZATION VALVE 36383 DRUCKABLASSVENTIL 19229 ENTLUEFTUNGSVENTIL 0469 TANKDRUCKABLASSVENTIL (TORNADO)	DESIGN 24660 BEMESSUNGS..
DEPENDENT POSITION DETERMINING AT102 BODENABHAENGIGE STANDORTBESTIMMUNG	DEPRESSURIZE, TO * 11323 DRUCK ABLASSEN	DESIGN AIRSPEED 24663 AUSLEGUNGSGESCHWINDIGKEIT (*) 24662 BEMESSUNGSFLUGGESCHWINDIGKEIT 15841 BEMESSUNGSGESCHWINDIGKEIT
DEPLETED URANIUM (DU) 20802 ABGEREICHERTES URAN	DEPTH BOMB (US) * 1176 FLUGZEUGWASSERBOMBE	DESIGN ALTITUDE * 11324 BEMESSUNGSHOEHE
DEPLETING AT105 ENTLIEEREN /DAS =	DEPTH CHARGE (OC) 1177 WASSERBOMBE (WABO)	DESIGNATED FIRE ZONE 24664 BRANDGEFAEHRDETE ZONE
DEPLOYABLE AERODYNAMIC DECELERATOR 34721 ENFALTBARE AERODYNAMISCHE VERZOEGERUNGSVORRICHTUNG (LUFTTRANSPORT)	DEPTH OF FIELD 1747 TIEFENSCHAEFEREBEREICH (FOTOGRAFIE)	DESIGNATED FREQUENCY 23779 FESTGELEGTE FREQUENZ
DEPLOYED MICROSWITCH 0258 SCHALTER "AUSFAHRSTELLUNG" (SCHUBUMKEHRER) (TRIEBWERK RB 189)	DEPTH OF FOCUS 1748 FOKUSTIEFE	DESIGNATED STATION * 15544 FESTGELEGTER MITTELPUNKT (KEINER OZEANSTATION)
DEPLOYED POSITION 32215 AUSGEFAHRENE STELLUNG (SCHUBUMKEHRERKLAPPEN)	DEPTH OF IMAGE SPACE 1749 FOKUSTIEFE	DESIGN BASIC REQUIREMENT 15843 GRUNDLEGENDE KONSTRUKTIONSFORDERUNG
DEPLOYMENT 34722 ENTFALTEN /DAS = (FALLSCHIRM) 34723 ENTFALTUNG (FALLSCHIRM)	DEPTH OF PENETRATION 29214 EINDRINGTIEFE (HAERTEPRUEFUNG) 29215 FLANKENEINBRAND (SCHWEISSEN)	DESIGN CAPABILITY * 11325 BEMESSUNGSLEISTUNG
DEPLOYMENT BAG * 5131 PACKHUELLE (BREMSSCHIRM) 34724 PACKSACK (MANUELLE AUSLUESUNG) (FALLSCHIRM) 34725 VERPACKUNGSSACK (FALLSCHIRM)	DERANGE, TO 32219 STOEEREN	DESIGN CHANGE REQUEST (DCR) 32223 KONSTRUKTIONSAENDERUNGSANTRAG
DEPLOYMENT BAG BODY 29210 HAUPTTEIL DER INNEREN PACKHUELLE (BREMSSCHIRM) 29211 HAUPTTEIL DES INNEREN VERPACKUNGSSACKS (BREMSSCHIRM)	DERATED POWER 31098 GEDROSSELTE LEISTUNG (TRIEBWERK)	DESIGN CHARACTERISTICS 14749 KONSTRUKTIONSMERKMALE
DEPLOYMENT BAG CLOSING TAPE 3909 SOLLBRUCHBAND DES INNEREN VERPACKUNGSSACKES (+ BRUCHLAST) (FALLSCHIRM)	DERATING * 25238 DERATING (*) * 25235 * UNTERLASTUNG.	DESIGN CRUISING SPEED 24865 BEMESSUNGSREISEGESCHWINDIGKEIT
DEPLOYMENT BRAKE 34726 ENTFALTUNGSBREMSE (GLEITFALLSCHIRM) 37855 VORBREMSEUNG (FUELLUNGSVERZOEGERUNG) (GLEITFALLSCHIRM)	DERATING FACTOR 25238 DERATINGFAKTOR (*) 25237 * UNTERLASTUNGSGRAD	DESIGN DEVELOPMENT TEST 25239 ENTWICKLUNGSVERSUCH

DESIGN FEATURE
15845 KONSTRUKTIONSMERKMAL

DESIGN FLAP SPEED
24668 BEMESSUNGSGESCHWINDIGKEIT BEI AUSGEFAHRENEN FLUEGELKLAPPEN

DESIGN FREEZE
32224 KONSTRUKTIONSSTANDFESTLEGUNG

DESIGN LANDING WEIGHT
22402 * BEMESSUNGS-LANDEMASSE (DIN 9020 T2 1983)

DESIGN LOAD
12488 BEMESSUNGSLAST

DESIGN MANEUVERING SPEED
24669 BEMESSUNGS-MANOEUVRIERGESCHWINDIGKEIT (HARTFUEHRER)

DESIGN MAXIMUM WEIGHT
22403 * BEMESSUNGS-HOECHSTMASSE (DIN 9020 T2 1983)

DESIGN POINT
32225 AUSLEGUNGSPUNKT

DESIGN QUALIFICATION TEST
25240 KONSTRUKTIONSZULASSUNGSPRUEFUNG

DESIGN RELIABILITY
25241 ENTWURFSZUVERLAESSIGKEIT

DESIGN REVIEW
* 25242 ENTWURFSPRUEFUNG
25243 KONSTRUKTIONSPRUEFUNG

DESIGN SCAVENGE FLOW
32226 AUSLEGUNGSRUECKKOELDURCHFLUSS

DESIGN SCHEME ISSUE (DSI)
32227 ENTWURFAUSGABE

DESIGN SCHEME REQUEST (DSR)
32228 ENTWURFSANTRAG

DESIGN SPEED FOR MAXIMUM GUST INTENSITY
24670 BEMESSUNGSGESCHWINDIGKEIT FUER HOECHSTE BOEENWIRKUNG

DESIGN STAGE
32229 AUSLEGUNGSPHASE
32230 KONSTRUKTIONSPHASE

DESIGN STUDY
* 11327 KONSTRUKTIONSTUDIE

DESIGN TAKEOFF WEIGHT
22404 * BEMESSUNGS-STARTMASSE (DIN 9020 T2 1983)

DESIGN TARGET LIFE
32231 AUSLEGUNGSLEBENSDAUER

DESIGN TAXIING WEIGHT
22405 * BEMESSUNGS-ROLLMASSE (DIN 9020 T2 1983)

DESIGN TAXI WEIGHT
22406 * BEMESSUNGS-ROLLMASSE (DIN 9020 T2 1983)

DESIGN, TO
32220 AUSLEGEN
32221 ENTWERFEN
32222 KONSTRUIEREN

DESIGN WEIGHT
* 11328 BEMESSUNGSMASSE

DESIGN WHEEL LOAD
15847 BEMESSUNGSRADLAST

DESIGN WING AREA
15848 BEMESSUNGSFLUEGELFLAECHE

DESIRED COURSE
14027 GEWUENSCHTER KURS

DESIRED VALUE
* 25244 * SOLLWERT (DIN E 19226 T5 1989)

DESPATCH PART (DK)
31100 VERSANDTEIL (VERSANDZUBEHOER)

DESPIN
21802 DRALLABBAU

DESPIN, TO
21803 DRALL ABBAUEN

DESTINATION
37562 ZIELORT

DESTINATION AERODROME
27098 BESTIMMUNGSFLUGPLATZ

DESTRUCTIVE PITTING
35915 FORTGESCHRITTENER LOCHFRASS

DESTRUCTIVE TEST
14934 ZERSTOERENDE PRUEFUNG

DESTRUCTOR BOX
19234 EIGENSPRENGSATZ

DESYN (DK)
12780 DESYN-DREHMELDER (GLEICHSTROM)

DETACHABLE COMPARTMENT
* 11329 ABNEHMBARE GONDEL (BEHAELTER)

DETACHABLE FUSELAGE
* 11330 ABNEHMBARER RUMPFTEIL

DETACHABLE INTAKE SEAL RING
0470 SPANNBAND FUER TRIEBWERKLUFT-EINLAUFDICHTUNG (TORNADO)

DETACHABLE POD
* 11331 ABNEHMBARE GONDEL (BEHAELTER)

DETAIL
* 0339 DETAIL

DETAILED PHOTO-INTELLIGENCE REPORT
29216 AUSFUEHRLICHER BILDAUSWERTUNGSBERICHT (LUFTBILDAUFKLAERUNG)

DETAILED PHOTO-INTERPRETATION REPORT
* 29217 AUSFUEHRLICHER BILDAUSWERTUNGSBERICHT (LUFTBILDAUFKLAERUNG)

DETAILED REPORT
* 29218 AUSFUEHRLICHER BILDAUSWERTUNGSBERICHT (LUFTBILDAUFKLAERUNG)

DETECTION
* 7572 DEMODULATION (HOCHFREQENZTECHNIK)
* 10023 EMPFANGSGLEICHRICHTUNG (HOCHFREQENZTECHNIK)
* 7573 ENTDECKUNG (Z.B. VON ZIELEN)
* 7574 ERFASSUNG
* 19235 ORTUNG

DETECTION RANGE
19236 ENTDECKUNGSREICHWEITE
19237 ERFASSUNGSREICHWEITE

DETECTION SYSTEM
0030 WARNANLAGE

DETECTOR BACK BIAS (DBB)
13186 STOEERPEGELGESTEUERTE GLEICHRICHTERSCHALTUNG

DETECTOR-BALANCED BIAS (DBB)
13187 STOEERPEGELGESTEUERTE GLEICHRICHTERSCHALTUNG

DETENT
20511 SPERRKLINKENANSCHLAG

DETENT PIN
20512 RASTSTIFT
20513 SPERRSTIFT (*)

DETENT PLUNGER
34325 STEUERKOLBEN

DETENT SPRING
20514 RASTFEDER

DETERIORATION
5520 ALTERUNG (GUMMI)
28220 EINGETRETENE MAENDEL
5522 ZERSETZUNG

DETERIORATION OF WEATHER
17250 WETTERVERSCHLECHTERUNG

DETERMINATION OF POSITION
22771 STANDORTBESTIMMUNG

DETONATING CORD
--> 2903 SPRENGSCHNUR

DETONATING WAVE
* 11641 DETONATIONSWELLE

DETONATION
* 11642 DETONATION

DETONATION SUPPRESSANT
* 10809 ANTIKLOPFMITTEL

DETONATION TEST
15849 PRUEFUNG DES KLOPFVERHALTENS

DETONATOR
1178 DETONATOR

DETONATOR-SAFE
1179 DETONATORSICHER

DETONATOR SLIDE
1180 DETONATORSCHIEBER

DETONATOR UNIT
36754 DETONATOR

DETONATOR UNIT (MDC)
36755 ZUENDVORRICHTUNG

DEVELOPMENT
* 4212 ENTFALTUNG (FALLSCHIRM)

DEVELOPMENT LENGTH
31101 ABGEWICKELTE LAENGE

DEVELOPMENT MODEL
14935 ENTWICKLUNGSMUSTER

DEVELOPMENT OF A WEATHER FRONT
17251 ENTWICKLUNG EINER WETTERFRONT

DEVELOPMENT PERIOD
* 11332 ENTWICKLUNGSZEIT

DEVELOPMENT PHASE
32233 * ENTWICKLUNGSPHASE (ZDV 30/11)

DEVELOPMENT SHOCK
5055 ENTFALTUNGSSTOSS (FALLSCHIRM)

DEVELOPMENT SPECIFICATION
19238 ENTWICKLUNGSSPEZIFIKATION

DEVELOP, TO
29223 ENTFALTEN /SICH = (FALLSCHIRM)
29224 FUELLEN /SICH = (FALLSCHIRM)

DEVIATION
* 23780 ABWEICHUNG
* 0890 DEVIATION (KOMPASS)
32234 WINKELUEBERTREIBUNG AM GITTERAUSTRITT (*) (TRIEBWERKAERODYNAMIK)

DEWATERING OIL
31102 KRIECHOEL (LAEUFT UNTER DAS WASSER)

DEW POINT
* 17252 TAUPUNKT

DEW-POINT CORROSION
20804 SCHWITZWASSERKORROSION (DIN 50900 1982)

DEW-POINT SPREAD
* 30221 TAUPUNKTDIFFERENZ (LUFTTEMPERATUR MINUS TAUPUNKT)

D/H BOLT
32238 ZWOELFKANTSCHRAUBE

D/HEX BOLT
32238 ZWOELFKANTSCHRAUBE

D/HEX NUT
32239 ZWOELFKANTMUTTER

DIAGONAL BACK STRAP
3910 RUECKENGURTKREUZTEIL (FALLSCHIRM)

DIAGONAL-CUTTING PLIERS
12489 SEITENSCHNEIDER

DIAGONAL LINE
34728 DIAGONALE ECKENLINIE (FALLSCHIRMINSTANDSETZUNG)

DIAGONAL SEAM
34729 DIAGONALNAHT (FALLSCHIRM)

DIAGONAL STRUT
20515 DIAGONALSTREBE

DIAL
14029 SKALENSCHEIBE

DIAL DOT
14030 SKALENPUNKT
14031 SKALENTEILSTRICH

DIAL FACE
31634 SKALE

DIAMETER SERIES
12490 DURCHMESSERREIHE

DIAMETRAL CLEARANCE
31103 RADIALSPIEL

DIAMETRAL PITCH
31104 DIAMETRAL PITCH (ZAEHNEZAHL JE ZOLL TEILKREIS-D) (DIN 3998 T3 1976)

DIAMOND
22409 DIAMOND (FORMATIONSLUGFORM)

DIAMOND-PYRAMID HARDNESS (DPN)
24930 PYRAMIDENHAERTE
24931 VICKERSHAERTE

DIAMOND-PYRAMID HARDNESS NUMBER
24932 PYRAMIDENHAERTE
24933 VICKERSHAERTE (*)

DIAMOND-PYRAMID HARDNESS TEST
24936 HAERTEPRUEFUNG NACH VICKERS (*)
24934 PYRAMIDENHAERTEPRUEFUNG
24935 VICKERSHAERTEPRUEFUNG (*)

DIAPHRAGM
* 29225 BLENDE (OPTIK)
29226 BLENDEMECHANISMUS (OPTIK)
* 8902 FEDERENDE TRENNSCHEIBE
0049 LABYRINTHDICHTUNG (TRIEBWERK RB 199)
32241 MEMBRAN
* 0900 MEMBRANDOSE
32242 TRENNWAND

DIAPHRAGM BURST PRESSURE
34730 MEMBRANBERSTDRUCK (RETTUNGS- UND SICHERHEITSGERAET)

DIAPHRAGM CHAMBER
5965 STELLKAMMER (DRUCKLUFTANLAGEN)

DIAPHRAGM FLANGE
32243 MEMBRANFLANSCH

DIAPHRAGM SEAL RING
32244 TRENNWANDDICHTRING

DIAPPOSITIVE
* 18532 DIAPOSITIV

DIE
17959 GESENK

DIE CONSTRUCTION TEMPLATE
* 37859 WERKZEUGBAUSCHABLONE

DIÉ CUT
31105 SCHNEIDEISEN (GEWINDE) (DIN 223, 1979)

DIE-FORGE, TO
25987 GESENKSCHMIEDEN

DIELECTRIC CONSTANT
10025 DIELEKTRIZITAETSKONSTANTE

DIELECTRIC STRENGTH
* 15850 * DURCHSCHLAGFESTIGKEIT (ELEKTRISCH)

DIELECTRIC-VANE PHASE SHIFTER
8545 DIELEKTRISCHER PHASENSCHIEBER

DIE OFFSET
* 17960 GESENKVERSATZ

DIFFERENCE CHANNEL
8546 DIFFERENZKANAL

DIFFERENCE CURRENT INDICATOR
36758 DIFFERENZSTROMANZEIGER

DIFFERENCE FREQUENCY
3646 DIFFERENZFREQUENZ

DIFFERENCE VALUE
16380 DIFFERENZWERT
16381 D-WERT

DIFFERENTIAL AILERON LINKAGE
* 11333 DIFFERENTIALQUERRUDERGESTAENGE

DIFFERENTIAL AND OVERCURRENT INDICATOR
36757 DIFFERENTIAL- UND
UEBERSTROMANZEIGER

DIFFERENTIAL AREA
32245 DIFFERENZFLAECHE

DIFFERENTIAL AREA PISTON
20516 DIFFERENTIALKOLBEN

DIFFERENTIAL BELLOWS
* 8051 DIFFERENZDRUCKDOSE

DIFFERENTIAL CONTROL
5986 DIFFERENZDRUCKREGLER
(KABINENDRUCKREGLER)

DIFFERENTIAL CURRENT READING
8843 DIFFERENZSTROMANZEIGE

DIFFERENTIAL GEAR SYSTEM
32246 DIFFERENTIALGETRIEBE

DIFFERENTIAL LINKAGE
0052 DIFFERENTIALGESTAENGE

DIFFERENTIAL OIL PRESSURE TRANSMITTER
32247 OELDIFFERENZDRUCKGEBER

DIFFERENTIAL PRESSURE
* 8053 DIFFERENZDRUCK

DIFFERENTIAL PRESSURE CAPSULE
36758 DIFFERENZDRUCKDOSE

DIFFERENTIAL PRESSURE GAGE
28295 DIFFERENZDRUCKMESSER

DIFFERENTIAL PRESSURE INSTRUMENT
0901 DIFFERENZDRUCKINSTRUMENT

DIFFERENTIAL PRESSURE SWITCH
32248 DIFFERENZDRUCKSCHALTER

DIFFERENTIAL PRESSURE TRANSDUCER
AT102 DIFFERENZDRUCKGEBER

DIFFERENTIAL PRESSURE TRANSMITTER
32249 DIFFERENZDRUCKGEBER

DIFFERENTIAL RELAY
* 3163 * DIFFERENTIALRELAIS

DIFFERENTIAL SYNCHRO
12781 DIFFERENTIALDREHMELDER

DIFFERENTIAL SYNCHRO TRANSMITTER
27532 DIFFERENTIALGEBER

DIFFERENTIAL THROTTLING
22031 D-SCHUEBREGLER

DIFFERENTIAL TRANSMITTER
27533 DIFFERENTIALGEBER

DIFFERENTIAL WALKING BEAM
6409 UMSETZHEBEL (STABILATORSTEUERUNG)

DIFFERENTIATED OUTPUT DISPLACEMENT GYRO
10188 D-LAGEKREISEL

DIFFRACATION
* 31106 BEUGUNG (WELLEN)

DIFFUSER
2286 DIFFUSOR (TRIEBWERK)

DIFFUSER ENTRY
32250 DIFFUSORENTRITT

DIFFUSER HOUSING
34326 DIFFUSOR

DIFFUSER PROBE PLATE
34327 DECKBLECH

DIFFUSER SCROLL
34053 DIFFUSORSPIRALGEHAEUSE

DIFFUSER VANE ASSEMBLY
34054 DIFFUSORLEITKRAENZ

DIFFUSER VENT ORIFICE
34055 SPERRLUFTDROSSEL

DIFFUSION
* 1751 DIFFUSION

DIFFUSION FACTOR
33822 DIFFUSIONSFAKTOR

DIGITAL-ANALOG CONVERTER (DAC)
33786 * DIGITAL-ANALOG-UMSETZER (DIN 66201,
1977)

DIGITAL COUNTER
8055 ZIFFERNAEHLWERK

DIGITAL DISPLAY (DD)
* 14032 DIGITALANZEIGE

DIGITAL ENGINE CONTROL UNIT (DECU)
0471 TRIEBWERKSTEUERGERAET (TORNADO)

DIGITAL INPUT
==>902 DIGITALEINGABE (DIN 66201 T1 1981)

DIGITAL INTERFACE
==>910 DIGITALSCHNITTSTELLE (D)

DIGITAL MAP GENERATOR
AT102 DIGITALKARTENGENERATOR

DIGITAL PICKOFF
10189 DIGITALER ABGRIFF

DIGITAL SCAN CONVERTER (DSC)
0943 RADARBILD-SPEICHERGERAET (TORNADO)

DIGITAL-TO-ANALOG CONVERTER (DAC)
==>902 D/A-UMSETZER
==>902 DIGITAL-ANALOG-UMSETZER (DIN 66201 T1
1981)

DIGIT PUNCHING
28227 ZIFFERLOCHUNG (LOCHKARTE)

DIHEDRAL
* 19241 NEGATIVE V-STELLUNG
* 19242 POSITIVE V-STELLUNG
* 11334 V-STELLUNG

DIHEDRAL ANGLE
* 11336 OFFENUNGSWINKEL ZWEIER EBENEN
* 11335 V-STELLUNG

DIHEDRAL LEADING EDGE
0190 V-STELLUNG DER FLUEGELVORDERKANTE

DILUTER DEMAND SYSTEM
29228 AUTOMATISCHE
SAUERSTOFFREGELANLAGE

DILUTER LEVER
0192 MISCHHEBEL

DILUTION AIR
32251 ZUMISCHLUFT (BRENNKAMMER)

DILUTION PORT
32252 MISCHOFFNUNG (BRENNKAMMER)

DILUTION ZONE RING
32253 MISCHZONENRING (BRENNKAMMER)

DIMENSIONAL CHECK
26685 MASSHALTIGKEITSPRUEFUNG

DIMENSION CODE
32254 DIMENSIONSKODE

DIMENSIONS SERIES
12482 MASSREIHE

DIMMER
14751 HELLGKEITSREGLER

DIMMER CONTROL
* 14752 HELLGKEITSREGLER

DIMMER SWITCH
38384 HELLGKEITSREGLER

DIMMING DEVICE
23084 ABDUNKELVORRICHTUNG

DIMMING RESISTOR
14754 ABBLIEWIDERSTAND

DIMMING SWITCH
14755 HELLGKEITSREGLER

DIMPLE
31107 ANPRAEGUNG
31108 ERHEBUNG
31109 VERTIEFUNG
31110 WARZE

DIMPLE, TO
31111 ANPRAEGEN
7576 WARZEN (METALLBEARBEITUNG)
5523 ZIEHSENKEN

DINGHY
* 30485 SCHLAUCHBOOT

DINGHY CONNECTOR
37388 SCHLAUCHBOOTANSCHLUSS

DINGHY CONTAINER
20517 SCHLAUCHBOOTBEHALTER

DINGHY DRILL
* 15545 SCHLAUCHBOOTUEBUNG

DINGHY LANYARD
13603 SCHLAUCHBOOTVERBINDUNGSLEINE (MIT
DER SCHWIMMWESTE)

DINGHY RELEASE GEAR
* 11337 SCHLAUCHBOOTAUSSCHLIESSANRICHTUNG

DINGHY RETAINING LANYARD
37389 SCHLAUCHBOOTVERBINDUNGSLEINE

DIODE
* 11644 DIODE

DIODE BOX
37563 DIODENTAFEL

DIODE GATE
3643 DIODENDURCHLASSBEREICH

DIODE PLATE
36385 DIODENPLATINE

DIP
* 16382 INKLINATIONSWINKEL

DIP BRAZING JIG
* 37860 TAUCHHARTLOETVORRICHTUNG

DIPLOMATIC CLEARANCE
30222 EINFLOGGENEHMIGUNG (FUER FREMDE
LUFTFAHRZEUGE)
30223 EINFLOG/UEBERFLUG-GENEHMIGUNG
(FUER FREMDE LUFTFAHRZEUGE)
30224 UEBERFLUGGENEHMIGUNG (EINES
STAATES FUER LUFTFAHRZEUGE EINES
ANDEREN STAATES)

DIP OF THE HORIZON
* 16383 KIMMTIEFE

DIPOLE ANTENNA
* 11645 DIPOLANTENNE

DIP ONE'S WINGS, TO
19243 WACKELN /MIT DEN FLUEGELN =

DIPSTICK
* 10807 MESSSTAB

DIRECT APPROACH
23794 GERADEAUSANFLUG

DIRECT ARMING
28229 SOFORTIGES ENTSICHERN

DIRECT ASCENT
21805 DIREKTAUFSTIEG

DIRECT-ASCENT WINDOW
21806 DIREKTAUFSTIEGFENSTER
21807 FENSTER FUER DIREKTAUFSTIEG

DIRECT ATTACK
37584 DIREKTANGRIFF

DIRECT CONTROL
* 11340 DIREKTSTEUERUNG (LUFTFAHRZEUG)

DIRECT CURRENT (DC)
* 11646 GLEICHSTROM

DIRECT-CURRENT AMPLIFIER
==>902 GLEICHSTROMVERSTAERKER

DIRECTIONAL ANTENNA
* 11647 * RICHTANTENNE (VO FUNKE)

DIRECTIONAL CONTROL
* 11341 SEITENSTEUERUNG

DIRECTIONAL CONTROL VALVE
20805 UMSCHALTVENTIL

DIRECTIONAL COUPLER
* 3165 RICHTKOPPLER

DIRECTIONAL GYRO (DG)
* 0902 KURSKREISEL

DIRECTIONAL GYRO CONTROL
7577 KURSKREISELUEHRGERAET
8904 KURSKREISELUEHRUNG

DIRECTIONAL GYRO CONTROL UNIT
7578 KURSKREISELUEHRGERAET

DIRECTIONAL GYRO HEADING
14933 KREISELSTEUERKURS

DIRECTIONAL LATERAL QUADRANT
3367 SEITENSTEUERSEGMENT DER
QUERSTEUERUNG (HUBSCHRAUBER)

DIRECTIONAL LOCALIZER
23785 LANDEKURSSENDER

DIRECTIONAL RADIO BEACON
* 23788 RICHTFUNKFEUER

DIRECTIONAL STABILITY
* 11342 RICHTUNGSSTABILITAET

DIRECTIONAL TAP
28230 RICHTKOPPLER

DIRECTIONAL TRIM CONTROL
6573 SEITENRUDERTRIMMKNOPF

DIRECTIONAL TRIM CONTROL KNOB
6527 SEITENRUDERTRIMMSCHALTER

DIRECTIONAL TRIM POTENTIOMETER
6420 SEITENRUDERTRIMMPOTENTIOMETER

DIRECTION COUPLER
29231 RICHTKOPPLER

DIRECTION ERROR
7579 RICHTUNGSFEHLER

DIRECTION FINDER (DF)
* 8905 FUNKPEILER
* 8906 PEILGERAET (FUNK)

DIRECTION-FINDER APPROACH PROCEDURE
16384 PEILANFLUGVERFAHREN

DIRECTION FINDING (DF)
* 23799 FUNKPEILUNG (ZDV 50/100)
* 23797 PEIL
* 23798 PEILEN /DAS =

DIRECTION-FINDING APPROACH
22407 PEILANFLUG

DIRECTION-FINDING BEARING
23783 FUNKPEILUNG (ZDV 50/100)

DIRECTION-FINDING CONTROLLER
23800 PEILKONTROLLEITER (FLUGSICHERUNG)

DIRECTION-FINDING DISPLAY
23785 PEILANZEIGE (FUNK)

DIRECTION-FINDING EQUIPMENT
23801 PEILGERAET (FUNK)

DIRECTION-FINDING INDICATOR
23787 PEILANZEIGER (FUNK)

DIRECTION-FINDING NET
23802 PEILNETZ

DIRECTION-FINDING OPERATING POSITION
* 28769 PEILARBEITSPLATZ

DIRECTION-FINDING POSITION
23803 PEILSTANDORT (FUNK)

DIRECTION-FINDING PROCEDURE
23804 PEILVERFAHREN (FUNK)

DIRECTION-FINDING RATING
* 28770 PEILZULASSUNG

DIRECTION-FINDING SERVICE
23805 PEILDienst (FUNK)

DIRECTION-FINDING STATION
16807 PEILSTELLE (FUNK)

DIRECTION-FINDING STEER
23806 PEILSTEUERKURS (FUNK)

DIRECTION LOCALIZER
14034 LANDEKURSSENDER

DIRECTION OF FLIGHT
* 16385 FLUGRICHTUNG

DIRECTION OF ROTATION
32255 DREHRICHTUNG (WELLEND)
32256 DREHSINN (WELLEND)

DIRECTION OF ROTOR ROTATION
10182 DREHRICHTUNG
10193 LAEUFERDREHRICHTUNG

DIRECTION OF SWELL
17253 RICHTUNG DER DUENUNG

DIRECTION OF ZERO LIFT
22032 NULLAUFTRIEBSRICHTUNG

DIRECTIVE PICKUP
29232 RICHTKOPPLER

DIRECTIVE TAP
29233 RICHTKOPPLER

DIRECTIVITY
* 6995 BUENDELUNG
* 3641 RICHTWIRKUNG

DIRECT-LIFT ENGINE
22033 REINES HUBTRIEBWERK

DIRECTLY OPERATED CONTROL SURFACE
24871 DIREKT BETÄTIGTES RUDER

DIRECT MAINTENANCE RESOURCES
* 25245 DIREKTER WARTUNGS-AUFWAND

DIRECT MEMORY ACCESS (DMA)
-->902 DIREKTER SPEICHERZUGRIFF

DIRECTOR
* 29234 FEUERLEITRECHNER

DIRECT SUPPORT MAINTENANCE
31113 MITLERE FELDMANDESETZUNG

DIRECT-VIEW STORAGE CATHODE-RAY TUBE
8547 DIREKTSICHTSPEICHERROEHRE

DIRECT-VIEW STORAGE TUBE
37370 DIREKTSICHTSPEICHERROEHRE

DIRIGIBLE
* 11344 LENKBAR
* 11343 LENKLUFTSCHIFF

DIRIGIBLE BALLOON
* 11345 LENKBALLOON

DIRT SEAL
3453 STAUBSCHUTZ

DISASSEMBLE TO
17961 ZERLEGEN

DISC
22034 ==> DISK

DISCARD TO
==>909 NICHT WIEDERVERWENDEN
-->909 WEGWERFEN

DISCHARGE COEFFICIENT (CD) (D SUBSCRIPT)
32257 AUSFLUSSZAHL

DISCHARGE COEFFICIENT OF OPENING
15376 KONTRAKTIONSZAHLE

DISCHARGE FITTING
8907 ABLASSFITTING
5987 ENTWASSERUNGSFITTING (DRUCKLUFTANLAGE)

DISCHARGE GAP
32258 AUSTRITTSPLATZ

DISCHARGE INDICATOR (FIRE EXTINGUISHER BOTTLE)
AT102 FUELLSTANDANZEIGER

DISCHARGE NOZZLE
15852 AUSTRITTSDUESE

DISCHARGE NOZZLE (J)
12493 TURBINENEINTRITTSLEITKRAENZ (TRIEBWERK)

DISCHARGE VALVE
AT105 ABLASSVENTIL

DISCOLORATION
* 31115 VERFAEBUNG

DISCONNECT
29235 ANSCHLUSS
29236 ENTKUPLUNG
29237 TRENNSTELLE
29238 VERSCHRAUBUNG

DISCONNECT SLIDE-PIN
4103 TRENNSTIFT (AUSHEBELATZ)

DISCONNECT UNIT
36759 ABREISSSTECKER

DISCRETE INPUT BOARD
0827 EINGABEKARTE FUER DISKRETE SIGNALE

DISCRETE INPUT/OUTPUT CARD
0828 EIN-/AUSGABEKARTE FUER DISKRETE SIGNALE

DISCRETE OUTPUT BOARD
0829 AUSGABEKARTE FUER DISKRETE SIGNALE

DISCRETE VARIABLE
14937 DISKRETE VARIABLE

DISCRIMINATOR LEVEL
31116 TRENNSCHAEERFE (MESSTECHNIK)

DISENGAGE LIMITER
6844 BESCHLEUNIGUNGSBEGRENZER

DISENGAGE WARNING LIGHT CIRCUIT
6845 AUSKUPPELWARNSLEUCHTENSCHALTUNG

DISHED
31117 HOHLFLAECHIG
31118 VERTIEFT

DISHING
* 17962 KUEMPELN /DAS =

DISK
32260 SCHEIBE

DISK AREA
* 22774 PROPELLERKREIS
* 22775 PROPELLERKREISFLAECHE
* 11348 ROTORKREIS
* 11349 ROTORKREISFLAECHE

DISK CARRIER
0050 KUPPLUNGSGLOCKE (SPS TORNADO)

DISK DRIVE KEY
7277 BREMSSCHEIBENMITNEHMERKEIL

DISK HEAD
32261 SCHEIBENKRAENZ

DISK LOADING
* 22035 STRAHLEFLAECHEBELASTUNG (HUBSCHRAUBER)

DISK NECK
32262 SCHEIBENHALS

DISK RETAINING SETSCREW
0354 EINSTELLSCHEIBE (TRIEBWERK T 53)

DISK-SCREEN-TYPE FILTER
2808 SIEBSCHIEBENFILTER

DISK SEAL
29239 RINGEINSCHMELZUNG
29240 SCHEIBENEINSCHMELZUNG

DISK SEAL TUBE
4813 SCHEIBENTRIODE

DISK SERRATION
5633 SCHAUFELVERNUTUNG (AN DER LAEUFRSCHEIBE) (TRIEBWERK)
32263 SCHEIBENVERZAHNUNG

DISK VALVE
32264 TELLERVENTIL

DISMANTLE TO
17963 ABRUESTEN (TRIEBWERK)

DISPATCH BLANK
32232 VERSANDBABDECKUNG

DISPATCHER
* 28771 ABFERTIGER (FLUGSICHERUNG)
5056 ABSETZER

DISPATCH, TO
22777 ABFERTIGEN

DISPENSER CONTROL PANEL
0689 CFD-BEDIENGERAET (TORNADO)

DISPERSAL AIRFIELD
23808 AUFLOCKERUNGSFLUGPLATZ

DISPERSAL AREA
* 22410 AUFLOCKERUNGSBEREICH

DISPERSING RING
8908 VERTEILERRING

DISPERSION
25247 * DISPERSION (GUETEP RUEFUNG)
25246 * STREUUNG (GUETEP RUEFUNG)

DISPERSION UNIT
37151 VERTEILERKEGEL (DUEPPELABWURFVORRICHTUNG)

DISPLACEMENT
31119 AUSLENKUNG
31120 AUSSCHLAG
31121 SCHWINGUNGSAUSSCHLAG (*)
24937 VERSCHIEBUNG (WERKSTOFFPRUEFUNG)
24938 WEG (WERKSTOFFPRUEFUNG)

DISPLACEMENT ERROR
12783 LAGEABWEICHUNG

DISPLACEMENT ERROR SIGNAL
12784 LAGEABWEICHUNGSSIGNAL

DISPLACEMENT GYRO
* 10194 LAGEKREISEL

DISPLACEMENT INPUT
10195 LAGEEINGANGSSIGNAL

DISPLACEMENT MEASUREMENT ERROR
10196 LAGEMESSFEHLER

DISPLACEMENT MEASUREMENT ERROR SIGNAL
12785 LAGEABWEICHUNGSSIGNAL

DISPLACEMENT MEASURING GYRO
10197 LAGEKREISEL

DISPLACEMENT OF CENTER OF PRESSURE
0032 DRUCKPUNKTVERANDERUNG

DISPLACEMENT SENSING GYRO
10198 LAGEKREISEL

DISPLACEMENT-TIME DIAGRAM
24939 WEG/ZEIT-SCHAUBILD

DISPLAY
* 28772 DARSTELLUNG (RADAR)
* 28773 SCHIRMBILDDARSTELLUNG (RADAR)

DISPLAY BRILLIANCE
28296 BILDHELLIGKEIT (RADAR)

DISPLAY BRILLIANCE ADJUST KNOB
28287 BILDHELLIGKEITSREGLER

DISPLAY CIRCUIT
8548 BILDANZEIGESCHALTUNG

DISPLAY GENERATION
AT102 BILDERZEUGUNG

DISPLAY SCOPE
* 19246 BILDSCHIRM

DISPLAY STORAGE TUBE INDICATOR
28540 RADARSICHTGERAET MIT SPEICHERSICHTROEHRE

DISPLAY, TO
22778 FUEHREN (LICHTER)

DISPLAY UNIT
-->902 ANZEIGGERAET
-->902 SICHTGERAET (DIN 44202, 1988)

DISPOSABLE FUEL TANK
* 11355 ABWURFTANK

DISPOSABLE LOAD
22411 * VERFUEGBARE LADUNG (DIN 9020 T2 1983)

DISPOSAL
* 30225 AUSSOERNEN UND VERWERTEN /DAS = (VON WEHRMATERIAL)
* 30226 VERNICHTEN /DAS = (VON WEHRMATERIAL)

DISPOSITION OF PROPERTY

2006 VERFUEGUNG UEBER MATERIAL
DISREEFER
 4958 REFFLEINENKAPPVORRICHTUNG (FALLSCHIRM)
DISREEFING
 * 4213 ENTREFFEN /DAS = (FALLSCHIRM)
DISTANCE BETWEEN CENTERS
 20518 MITTENABSTAND
DISTANCE CIRCLE
 16386 ENTFERNUNGSKREIS
DISTANCE COUNTER
 28289 ENTFERNUNGSZAEHLWERK
DISTANCE-DIFFERENCE MEASUREMENT
 29242 E-DIFFERENZMESSUNG
 29243 E-DIFFERENZMESSVERFAHREN
DISTANCE GONE
 8056 ZURUECKGELEGTE ENTFERNUNG
DISTANCE/GROUND SPEED INDICATOR
 28541 ANZEIGER ENTFERNUNG/ GESCHWINDIGKEIT UEBER GRUND
DISTANCE INDICATION
 8057 ENTFERNUNGSANZEIGE
DISTANCE INFORMATION
 8058 ENTFERNUNGSINFORMATION
DISTANCE INTERROGATING SIGNAL
 8059 ENTFERNUNGSABFRAGESIGNAL
DISTANCE INTERROGATION
 8060 ENTFERNUNGSABFRAGEIMPULS
DISTANCE MARK
 28249 E-MESSMARKE
 28248 ENTFERNUNGSMARKE
DISTANCE MEASUREMENT
 8081 ENTFERNUNGSMESSUNG
DISTANCE-MEASURING EQUIPMENT (DME)
 * 28542 DME-ANLAGE
 * 8909 ENTFERNUNGSMESSGERAET
DISTANCE-MEASURING EQUIPMENT INTERROGATOR
 28546 DME-ABFRAGESENDER
DISTANCE-MEASURING EQUIPMENT ARC
 27101 DME-KREISBOGEN
DISTANCE-MEASURING EQUIPMENT DISTANCE
 27102 DME-ENTFERNUNG
DISTANCE-MEASURING EQUIPMENT FIX
 23085 DME-STANDORT
DISTANCE-MEASURING EQUIPMENT READOUT
 28547 DME-ENTFERNUNGSZAEHLWERK
DISTANCE METER
 8062 ENTFERNUNGSANZEIGER
DISTANCE PIECE
 ==>901 ABSTRANDRING
 33787 ABSTANDSCHEIBE
 ==>904 ABSTANDSTUECK
DISTANCE PULSE
 8063 ENTFERNUNGSMESSIMPULS
DISTANCE REPLY PULSE
 8064 ENTFERNUNGSANTWORTIMPULS
DISTANCE REPLY SIGNAL
 8065 ENTFERNUNGSANTWORTSIGNAL
DISTANCE SET CONTROL
 8066 ENTFERNUNGSKNOPF (PH)
DISTANCE SETTING KNOB
 8067 ENTFERNUNGSKNOPF (PH)
DISTANCE-SUM MEASUREMENT
 29250 E-SUMMENMESSUNG
 29251 E-SUMMENMESSVERFAHREN
DISTANCE TO GO
 8068 ENTFERNUNG ZUM ZIELORT
 37565 ZURUECKZULEGENDE STRECKE
DISTANCE TO STATION (PH)
 8069 ENTFERNUNG ZUM ZIELORT
DISTANCE TRIGGER
 8070 ENTFERNUNGSANTWORTAUSLOESEIMPULS
DISTANCE TUBE
 28545 ABSTANDHUELSE
DISTANCE ZERO ADJUSTMENT
 8071 ENTFERNUNGSNULLEINSTELLUNG
DISTANT FOG
 17254 NEBEL IM GESICHTSKREIS
DISTANT-READING COMPASS
 * 18387 FERNKOMPASS
DISTORTION
 2898 VERFORMUNG
 19249 VERZERRUNG

DISTORTION (LENS)

* 16540 OBJEKTIVZEICHNUNG
DISTORTION ERROR
 3630 VERZERRUNGSFEHLER
DISTRESS
 * 15547 NOTFALL
DISTRESS ACTION
 23811 NOTMASSNAHMEN
DISTRESS CALL
 15548 NOTRUF
DISTRESS COMMUNICATION
 23812 NOTVERKEHR
DISTRESS FREQUENCY
 * 15377 NOTFREQUENZ
DISTRESS INCIDENT
 15549 LUFTNOTFALL
DISTRESS MESSAGE
 * 15550 * NOTMELDUNG (VO FLANK)
DISTRESS PHASE
 * 15551 NOTSTUFE (SAR)
DISTRESS PROCEDURE
 15552 NOTVERFAHREN
DISTRESS RADIO COMMUNICATION
 15553 NOTFUNKVERKEHR
DISTRESS RADIO FREQUENCY
 * 15378 NOTFREQUENZ
DISTRESS SIGNAL
 ==>910 NOTSIGNAL
DISTRESS TRAFFIC
 15555 NOTVERKEHR
DISTRESS TRANSCIEVER
 15556 NOTFUNKGERAET
DISTRESS TRANSMITTER
 15557 NOTSENDER
DISTRESS TRANSMITTER-RECEIVER
 15558 NOTFUNKGERAET
DISTRIBUTED LOAD
 24940 VERTEILTE LAST
DISTRIBUTION
 0577 VERTEILUNG
DISTRIBUTION CASING
 32265 VERTEILERGEHAELSE
DISTRIBUTION DEPOT
 30227 ==> GENERAL DEPOT
DISTRIBUTION DUCT
 8910 VERTEILERLEITUNG
DISTRIBUTION FUNCTION OF LIFETIMES
 14938 LEBENSDAUERVERTEILUNG
DISTRIBUTOR LIST
 27099 VERTEILER
DISTRIBUTION MANIFOLD
 32266 RINGLEITUNG
 32287 VERTEILER
 32288 VERTEILERLEITUNG
DISTRIBUTION MANIFOLD ASSEMBLY
 6567 VERTEILER
DISTRIBUTION OF STRESS
 24841 SPANNUNGSVERTEILUNG
DISTRIBUTION PLATE
 32269 VERTEILERPLATTE
DISTURBANCE
 22779 BELAESTIGUNG (FLUGBETRIEB)
DISTURBANCE REPORT
 22780 MELDUNG UEBER BELAESTIGUNG (ODER SONSTIGE BESCHWERDEN UEBER DEN FLUGBETRIEB)
DISTURBING TORQUE
 12786 STOERMOMENT
DITCH HEADING
 ==>910 NOTWASSERUNGSKURS
DITCHING
 2628 NOTWASSERUNG (LUFTFAHRZEUG)
DITCHING DRILL
 15539 NOTWASSERUNGSUEBUNG
DITCH, TO
 * 15379 NOTWASSERN (LUFTFAHRZEUG)
DIURNAL VARIATION
 17255 TAGESGANG (METEOROLOGIE)
DIVE
 15853 STECHFLUG
 4583 STURZFLUG
DIVE ANGLE
 * 7580 BAHNNEIGUNGSWINKEL (OBERBEGRIFF)

DIVE ATTACK

37566 * STEILANGRIFF (AB 30 GRAD) (LUFTWAFFE) (ZDV 3/80)
DIVE BAR
 37567 SINKWINKELBALKEN
DIVE BRAKE
 * 11358 FLUGBREMSE
DIVE BRAKE PARACHUTE
 19251 FLUGBREMSSCHIRM
DIVE FLAP
 * 11358 FLUGBREMSE
DIVE FLAP POSITION INDICATOR
 19252 FLUGBREMSENSTELLUNGSANZEIGER
DIVE-RECOVERY BRAKE
 * 11360 FLUGBREMSE
DIVE-RECOVERY FLAP
 * 11362 FLUGBREMSE
DIVE-RETARD FLAP
 * 11364 FLUGBREMSE
DIVERGENCE
 * 17256 DIVERGENZ
 33788 * OEFFNUNGSWINKEL (*) (ULTRASCHALLPRUEFUNG) (DIN 54119 1981)
DIVERGENCE LINE
 17257 DIVERGENZLINIE
DIVERGENT NOZZLE
 15858 DIVERGENTE DUESE
DIVERSE VECTOR
 27100 ABWEICHENDE KURSANWEISUNG
DIVERSION
 * 22412 UMLEITUNG
DIVERSION ARRIVAL MESSAGE (DIARR)
 24151 AUSWEICHLANDEMELDUNG
DIVERSION PROCEDURE
 22413 UMLEITUNGSVERFAHREN
DIVERSITY
 3631 DIVERSITY (FERNMELDEWESEN)
DIVERSITY SYSTEM
 * 19253 DIVERSITY-SYSTEM
DIVERSITY UNIT
 3632 DIVERSITY-GERAET
DIVERTER SEAL
 36387 ABWEISERDICHTUNG
DIVERTER-SEGREGATOR VALVE
 3389 UMLEITRENNVENTIL (KALTSTARTANLAGE) (HUBSCHRAUBER)
DIVERTER-SEGREGATOR VALVE ASSEMBLY
 3388 KALTSTARTANLAGE (HUBSCHRAUBER)
DIVERTER VALVE
 22037 UMLEITVENTIL
DIVE SPEED
 24672 BAHNNEIGUNGSGESCHWINDIGKEIT
DIVE, TO
 19250 STUERZEN (I STECHFLUG, BAHNNEIGUNGSFLUG FLIEGEN)
DIVE VENT LINE
 36388 SINKFLUGLUEFTUNGSLEITUNG
DIVING AIR BRAKE
 19255 FLUGBREMSE
DIVING SPEED
 19258 BAHNNEIGUNGSGESCHWINDIGKEIT
DIVING TURN
 19257 BAHNNEIGUNGSKURVE
DOCK
 * 2752 DOCK
DOCK CHIEF
 2759 DOCKMEISTER
DOCK CHIEF SYSTEM OF MAINTENANCE (USAF)
 27928 DOCKARBEITSVERFAHREN
DOCK MAINTENANCE
 27929 DOCKARBEITSVERFAHREN
DOCK METHOD OF MAINTENANCE
 27930 DOCKARBEITSVERFAHREN
DOCUMENTATION
 29253 * DOKUMENTATION (ZDV 30/41)
DOCUMENT CONTROL CARD
 * 2008 BELEGKONTROLLKARTE
DOCUMENT REVIEW AND CLASSIFICATION UNIT
 3012 BELEGUEBERPUEFUNGSG- UND KLASSIFIZIERUNGSTELLE
DODGE, TO
 29256 ABSCHATTEN (FOTOGRAFIE)
 29257 ELEKTRONISCH AUFHELLEN (FOTOGRAFIE)

DOG
* 17964 KLAUE
* 17965 MITNEHMER

DOGHOUSE
0830 GEHAUESEANBAU

DOGLEG
22414 DIAGONALTEIL *(DER PLATZRUNDE)*
21542 GEKNICKTER FLUGWEG

DOGLEG COURSE
* 16388 GEKNICKTER FLUGWEG

DOG RING
5820 KLAUENDICHTRING
(SCHNELLTRENNKUPPLUNG)

DOG'S CURVE
16389 HUNDEKURVE

DOLLY TRUCK
5655 TRANSPORTWAGEN

DOME
* 11366 ASTROKUPPEL

DOME REFRACTION
* 11367 ASTROKUPPELREFRAKTION

DONABLE ISSUE
19258 GRATISAusGABE *(Z.B. AN KARITATIVE ORGANISATIONEN)*

DOOR
* 11368 KLAPPE

DOOR ACTUATING CYLINDER
6366 KLAPPENARBEITSZYLINDER

DOOR BUNDLE
* 37861 TUERLAST *(LUFTLANDEWESEN)*

DOOR CLOSED AND LOCKED MICROSWITCH
0670 KLAPPENEINFAHR-
VERRIEGELUNGSSCHALTER

DOOR CLOSE PRESSURE PORT
6318 KLAPPENEINFAHRANSCHLUSS

DOOR CONNECTING ROD
6269 MITNEHMERSTANGE DER
FAHRWERKKLAPPE

DOOR DETENT STOP ACTUATOR LINK
6285 AUFLÖSETEIL DES
FESTSTELLANSCHLAGS FUER DIE
VORDEREN FAHRWERKKLAPPEN

DOOR DOWN SWITCH
6661 KLAPPEN AUSGEFAHREN-SCHALTER
(FAHRWERK)

DOOR FOLLOWER
20519 KLAPPENMITNEHMER

DOOR FOLLOWER ROLLER
20520 KLAPPENMITNEHMERROLLE

DOOR FRAME CROSS MEMBER
6370 FAHRWERKKLAPPENVERSTAERKUNG

DOOR HINGE
0343 KLAPPENSCHARNIER

DOOR HINGE EMERGENCY RELEASE
20521 EINSTIEGKLAPPENSCHARNIERNOTAUS-
LOESUNG

DOOR LATCH
6266 VERRIEGELUNG *(FAHRWERK)*

DOOR LATCH HOOK
6367 KLAPPENVERRIEGELUNGSHAKEN

DOOR LATCH ROLLER
6265 VERRIEGELUNGSROLLE *(FAHRWERK)*

DOOR LOAD
37862 TUERLAST *(LUFTLANDEWESEN)*

DOOR LOCKING HANDLE
36761 KLAPPENVERRIEGELUNGSSHEBEL

DOOR LOWER SILL
29259 UNTERER BAND DER FAHRWERKKLAPPE

DOOR OPEN AND LOCKED MICROSWITCH
0671 KLAPPENAUSFAHR-ENDSCHALTER
(TORNAO)

DOOR OPEN PRESSURE PORT
6319 KLAPPENAUSFAHRANSCHLUSS

DOOR OPERATING MECHANISM
36762 KLAPPENBETAETIGUNGSMECHANISMUS

DOOR OVERCENTER MICROSWITCH
0672 KLAPPENEINFAHR-
VERRIEGELUNGSSCHALTER

DOOR ROLLER
19259 VERRIEGELUNGSROLLE *(FAHRWERK)*

DOOR ROLLER FULCRUM
6292 SCHWENKBARER ROLLENTRAEGER

DOOR SEAL
36763 KLAPPENDICHTUNG

DOOR STAY
36764 KLAPPENSTUETZE

DOPE (*)
* 13604 NITROLACK

DOPPLER COMPARTMENT
36765 DOPPLERRADARRAUM

DOPPLER COMPARTMENT DOOR
0673 DOPPLER-ANTENNENKLAPPE *(TORNAO)*

DOPPLER CONTROL PANEL
37152 DOPPLERBEDIENGERAET

DOPPLER RADAR SYSTEM
37153 DOPPLERRADARANLAGE

DOPPLER TRANSCEIVER AND ANTENNA UNIT
0831 DOPPLERRADARGERAET *(TORNAO)*

DORMANT FAULT INDICATOR
0832 FEHLERANZEIGELEUCHTE

DORSAL
* 11370 RUECKENL.

DORSAL ANTENNA
8549 RUECKENFLOSSENANTENNE

DORSAL FIN
0196 RUECKENFLOSSE

DORSAL RIDGE
5991 RUECKENFLOSSE

DOUBLE-ACTING CYLINDER
27540 DOPPELTWIRKENDER ZYLINDER *(DIN 24300/2, 1968)*

DOUBLE-ACTION VALVE
35916 ZWEIWEGEVENTIL

DOUBLE-ANCHOR NUT
31122 ANNETTMUTTER MIT BEIDERSEITIGEM
FLANSCH

DOUBLE-ANGLE MILLING CUTTER
33789 PRISMENFRAESER *(VERZAHNUNG)*

DOUBLE BANJO
31123 DOPPELRINGSTUTZEN

DOUBLE-BARRELED POINTER
6072 DOPPELBALKENZEIGER

DOUBLE-BASE POWDER
* 11648 ZWEIBASIGES PULVER

DOUBLE-CHECK VALVE
34056 DOPPELRUECKSCHLAGVENTIL
34057 * ZWILLINGSRUECKSCHLAGVENTIL

DOUBLE CLUTCHING
34731 WIEDERHOLTES ZIEHEN DER
STEUERLEINEN *(PUMPEFFEKT)*
(FALLSCHIRM)

DOUBLE-DRIFT METHOD
* 16390 DOPPELABTRIFVERFAHREN ZUR
WINDBESTIMMUNG

DOUBLE-DRIFT SYSTEM (D SYSTEM)
* 17268 DOPPELABTRIFVERFAHREN

DOUBLE-ENTRY CENTRIFUGAL COMPRESSOR
* 10808 ZWEIFLUTIGER RADIALVERDICHTER

DOUBLE HELICAL GEAR
31124 PEILVERZAHNTES ZAHNRAD

DOUBLE-HEXAGON BOLT
34331 VIELZAHNSCHRAUBE *(DIN 898, 1975)*
32274 ZWOELFKANTSCHRAUBE

DOUBLE-HEXAGON EXTENDED WASHER HEAD BOLT
34332 VIELZAHNSCHRAUBE MIT BUND *(DIN 898,
1975)*

DOUBLE-HEXAGON MACHINE BOLT
32275 ZWOELFKANTSCHRAUBE

DOUBLE-HEXAGON NUT
32276 ZWOELFKANTMUTTER

DOUBLE-HEXAGON WAISTED BOLT
32277 ZWOELFKANTDEHNSCHRAUBE

DOUBLE-HEX BOLT
34329 VIELZAHNSCHRAUBE *(DIN 898, 1975)*
32270 ZWOELFKANTSCHRAUBE

DOUBLE-HEX EXTENDED WASHER HEAD BOLT
34330 VIELZAHNSCHRAUBE MIT BUND *(DIN 898,
1975)*

DOUBLE-HEX MACHINE BOLT
32271 ZWOELFKANTSCHRAUBE

DOUBLE-HEX NUT
32272 ZWOELFKANTMUTTER

DOUBLE-HEX WAISTED BOLT
32273 ZWOELFKANTDEHNSCHRAUBE

DOUBLE LOAD LOCKING
37371 DOPPELLADESPERRE

DOUBLE LOOP
8912 DOPPELLASCHE *(ZEBFALLGURT)*

DOUBLE-POLE DOUBLE-THROW DOUBLE-ACTING SWITCH
10076 ZWEIFOLIGER UMSCHALTER MIT JE EINER
TASTSTELLUNG

DOUBLE-POLE DOUBLE-THROW RELAY
10077 ZWEIFOLIGES UMSCHALTRELAIS

DOUBLE-POLE DOUBLE-THROW SWITCH
10078 ZWEIFOLIGER UMSCHALTER

DOUBLE-POLE FOUR-THROW SWITCH
10079 VIERSTELLEN-SCHALTER

DOUBLE PUPIL VIEW FINDER
1753 DOPPELOKULAR-BILDSUCHER

DOUBLER
0344 DOPPLUNGSSTUECK *(ZELLENREPARATUR)*

DOUBLE-ROW ANGULAR-CONTACT BALL BEARING
29261 * ZWEIREIHIGES SCHRAECKUGELLAGER
(DIN 628 T1, 1973)

DOUBLE-ROW BALL BEARING
7581 ZWEIREIHIGES KUGELLAGER

DOUBLE-ROW BEARING
7582 ZWEIREIHIGES LAGER

DOUBLE-ROW RADIAL ENGINE
* 19809 DOPPELSTERNMOTOR

DOUBLE-ROW SELF-ALIGNING BALL BEARING
29263 ZWEIREIHIGES PENDELKUGELLAGER *(DIN
630 T1, 1968)*

DOUBLE-ROW SELF-ALIGNING SPHERICAL ROLLER
BEARING
29265 ZWEIREIHIGES PENDELROLLENLAGER *(DIN
635 T2, 1964)*

DOUBLE-ROW SPHERICAL ROLLER BEARING
29267 ZWEIREIHIGES PENDELROLLENLAGER *(DIN
635 T2, 1964)*

DOUBLE SAMPLING
25248 * DOPPELSTICHPROBENPRUEFUNG

DOUBLE SAMPLING PLAN
19260 DOPPELSTICHPROBENPRUEFPLAN

DOUBLE-SLOTTED FLAP
22038 DOPPELSPALTKLAPPE

DOUBLE SPRAYBAR
13605 DOPPELSPRITZROHR

DOUBLE THICKNESS SLEEVE
5658 DOPPELWANDIGER PACKSCHLAUCH
(FALLSCHIRM)

DOUBLE-THROW STITCH
29268 VERZAECKELUNG MIT MITTELSTICH
29269 ZICKZACKVERNAEHUNG MIT MITTELSTICH

DOUBLE-VECTOR SYSTEM
22039 ZWEIVKTORSYSTEM

DOUBLE-W
34732 FUENFPUNKTNAHT *(DOPPEL-WAHAHT)*

DOUBLE WALKING-STICK INJECTOR
0271 T-VERDAMPFER *(TRIEBWERK AB 198)*

DOUBLE WEDGE
15859 DOPPELKEIL

DOUBLE-WEDGE AIRFOIL
15860 DOPPELKEILPROFIL

DOUBLE-W STITCH
34733 FUENFPUNKTNAHT *(DOPPEL-WAHAHT)*

DOVETAIL ROOT
22040 SCHWALBENSCHWANZFUSS

DOVETAIL SERRATION
10810 SCHWALBENSCHWANZNUT

DOWEL
32279 PASSTIFT
32280 ZYLINDERSTIFT

DOWEL BUSHING
34333 PASSTIFTBUCHSE

DOWEL LOCK
32281 BOLZENVERRIEGELUNG
(SCHUBUMKEHRER)

DOWEL PIN
7583 PASSTIFT
12498 ZYLINDERSTIFT

DOWEL PIN PLATE
7584 PASSTIFTPLATTE

DOWN-ALERON
* 11371 QUERRUDER /NACH UNTEN
AUSGESCHLAGENES ==

DOWN AND IN PLACE
23813 AUSGEFAHREN *(FAHRWERK)*

DOWN AND LOCKED MICROSWITCH
0674 AUSFAHRVERRIEGELUNGSSCHALTER

DOWN-CONVERTER
==>902 ABWAERTSUMSETZER

DOWNDRAFT
* 17258 ABWIND *(METEOROLOGIE)*

DOWNDRAFT CARBURETOR
* 10811 FALLSTROMVERGASER

DOWN LIMIT CONTACT
20806 AUSFAHREBEGRENZUNGSKONTAKT-STUECK

DOWN LIMIT SWITCH
6582 LANDESTELLUNGSENDSCHALTER (FLUEGELKLAPPEN)

DOWN LINE
0197 AUSFAHRLEITUNG

DOWN LOCK
* 11372 AUSFAHRVERRIEGELUNG

DOWN LOCK ARM
8914 AUSFAHRVERRIEGELUNGSANSATZ

DOWN LOCK CYLINDER
3303 AUSFAHRVERRIEGELUNGSZYLINDER

DOWN LOCK INDICATOR SWITCH
6305 AUSFAHRVERRIEGELUNGSSCHALTER

DOWN LOCK LATCH
6817 AUSFAHRVERRIEGELUNGSKLINKE

DOWN LOCK LATCH ASSEMBLY
6272 AUSFAHRVERRIEGELUNGSKLINKE

DOWN LOCK LATCH LOCKING BLOCK
6273 AUSFAHRVERRIEGELUNGSNASE

DOWN LOCK MECHANISM
6344 AUSFAHRVERRIEGELUNG

DOWN LOCK PIN
7588 AUSFAHRVERRIEGELUNGSBOLZEN

DOWN LOCK PISTON
6357 AUSFAHRVERRIEGELUNGSKOLBEN

DOWN LOCK RELEASE LEVER
6274 AUSFAHRENTRIEGELUNGSHABEL

DOWN LOCK RELEASE ROD
6275 AUSFAHRENTRIEGELUNGSSTANGE

DOWN LOCK STOP
7382 AUSFAHRVERRIEGELUNGSFEDERPATRONE

DOWN LOCK STOP ASSEMBLY
7383 AUSFAHRVERRIEGELUNGSFEDERPATRONE

DOWN LOCK STOP CARTRIDGE
7384 AUSFAHRVERRIEGELUNGSFEDERPATRONE

DOWN LOCK SWITCH
6249 AUSFAHRVERRIEGELUNGSSCHALTER

DOWN LOCK SWITCH ACTUATOR
6276 BETÄTIGER DES AUSFAHRVERRIEGELUNGSSCHALTERS

DOWN MICROSWITCH
0675 AUSFAHRENDSCHALTER

DOWNSIDE
6524 ABWAERTSSEITE (QUERRUDERARBEITSZYLINDER)

DOWN STOP
7587 AUSFAHREBEGRENZUNGSANSCHLAG

DOWNSTREAM (D/S)
32282 HINTER
32283 STROMUNGSRICHTUNG /IN → HINTER

DOWNSTREAM PRESSURE
5982 AUSGANGSDRUCK

DOWN TAKEOFF LIMIT SWITCH
7083 STARTSTELLUNGSENDSCHALTER (AUSFAHRWEG DER FLUEGELKLAPPEN)

DOWNTILT
8550 ABWAERTSNEIGUNG

DOWNTIME
* 14941 AUSFALLDAUER
* 14940 AUSFALLZEIT
* 25249 UNKLARZEIT

DOWNWARD LIFT
* 13188 NEGATIVER AUFTRIEB

DOWNWARD-LOOKING ANTENNA
14035 ANTENNE /NACH UNTEN GERICHTETE =

DOWNWASH
* 13189 ABWIND (AERODYNAMISCH)

DOWNWASH ANGLE
* 13190 ABWINDWINKEL (AERODYNAMISCH)

DOWNWASH EFFECT
* 21809 ABWIND-EINFLUSS

DOWNWIND
3167 RUECKENWIND (AUS DER FLUGRICHTUNG BETRACHTET)
* 7588 WINDRICHTUNG /IN =

DOWNWIND LANDING
4586 LANDUNG MIT RUECKENWIND

DOWNWIND LEG
* 19261 RUECKENWINDTEIL (DER PLATZRUNDE)

DOWNWIND POSITION
* 13191 ABWINDSTELLUNG (HUBSCHRAUBERPROTOR)

DRAFT ANGLE
31128 FREIWINKEL (MASCHINENBAU)

DRAG
* 13192 WIDERSTAND (AERODYNAMIK)

DRAG AND LIFT DEVICES
0345 WIDERSTAND- UND AUFTRIEBERHOEHENDE VORRICHTUNGEN

DRAG A WING, TO
4586 FLUEGEL ZEINEN → HAENGEN LASSEN

DRAG BEAM
AT104 ZUGHOLM

DRAG BRACE
0604 KNICKSTREBE (BUGFAHRWERK)

DRAG CHUTE
0198 BREMSSCHIRM
* 4218 LANDEBREMSSCHIRM

DRAG CHUTE CONTROL HANDLE
AT102 BREMSSCHIRMAUSLOESEGRIF

DRAG CHUTE DEPLOYMENT BAG
AT104 BREMSSCHIRMPACKHUELLE

DRAG CHUTE DOOR
0199 BREMSSCHIRMKLAPPE

DRAG CHUTE DOOR LOCK UNIT
AT102 BREMSSCHIRMKLAPPENSCHLOSS

DRAG CHUTE DOOR SPRING
AT102 BREMSSCHIRMKLAPPENFEDER

DRAG CHUTE LOCK AND RELEASE UNIT
AT102 BREMSSCHIRMSCHLOSS

DRAG CHUTE MAIN STROP FITTING
AT104 BREMSSCHIRMANKER

DRAG CHUTE PACK
AT102 BREMSSCHIRMPAKET

DRAG CHUTE RELEASE SWITCH
AT105 BREMSSCHIRMAUSLOESESCHALTER

DRAG CHUTE RISER
AT102 BREMSSCHIRMVERBINDUNGSGURT

DRAG CHUTE SYSTEM
AT102 BREMSSCHIRMANLAGE

DRAG COEFFICIENT
* 4216 WIDERSTANDSBEIWERT (STROMUNGSLEHRE)

DRAG DIRECTION
* 13193 WIDERSTANDSRICHTUNG

DRAG DUE TO LIFT
21810 AUFTRIEBSABHAENGINER WIDERSTAND

DRAG FIT
31127 FESTSITZ

DRAG HINGE
3517 SCHWENKGELENK (ROTOR)

DRAG HINGE DAMPER
3351 SCHWENKGELENKDAEMPFER (HUBSCHRAUBER)

DRAG HINGE PIN
3435 SCHWENKGELENKBOLZEN (HUBSCHRAUBER)

DRAG LINK
3438 SCHWENKGELENK (ROTOR)

DRAG-OUT TANK
31128 ABTROPFWANNE
31129 SPARSPUELWANNE (GALVANISIERVERFAHREN)

DRAG PARACHUTE
* 7589 BREMSSCHIRM
* 4217 LANDEBREMSSCHIRM

DRAG PRODUCING SURFACE
* 4219 WIDERSTANDSFLAECHE (FALLSCHIRMKAPPE)

DRAG PULL-OFF STRAP
3504 ZUGSCHUNGE

DRAG RISE
* 13194 WIDERSTANDSERHOEHUNG

DRAG ROPE
* 11373 SCHLEPPTAU (BALLON)

DRAG STRUT
7388 HAUPTFAHRWERKARBEITSZYLINDER
7385 KNICKSTREBE (FAHRWERK ALLGEMEIN)
* 11374 VERSTEIFUNGSTREBE

DRAG STRUT ACTUATING LEVER
6306 AUSFAHRENTRIEGELUNGSHABEL

DRAG STRUT ASSEMBLY
7085 HAUPTFAHRWERKSTREBE
7084 KNICKSTREBE (FAHRWERK ALLGEMEIN)

DRAG STRUT CYLINDER
6245 HAUPTFAHRWERK-ARBEITSZYLINDER

DRAG STRUT CYLINDER LOCKING LUG
6257 VERRIEGELUNGSNASE DES HAUPTFAHRWERKARBEITSZYLINDERS

DRAG STRUT LINK PIN
6279 KNICKSTREBENGELENKBOLZEN

DRAG STRUT SUPPORT
6307 KNICKSTREBENTRAEGER

DRAG STRUT UNIVERSAL
8916 KNICKSTREBEN-KREUZGELENK
8917 KREUZGELENK AM HAUPTFAHRWERKARBEITSZYLINDER

DRAG TRUSS
* 11375 VERSTEIFUNGSTREBE

DRAG WIRE
* 11376 INNENVERSANNUNGSDRAHT
* 11377 INNENVERSANNUNGSSIEL

DRAIN
36388 ABLASS

DRAINAGE
16809 WASSERLAEUE (KARTOGRAPHIE)

DRAINAGE DUCT
32285 ABLAUFKANAL

DRAINAGE PROVISION
AT105 ABLASSEINRICHTUNG

DRAIN AND RESTRICTOR FITTING
5983 ABLASS MIT DROSSELSTUECK

DRAIN BOTTLE
33790 AUFFANGBEHALTER

DRAIN COCK
2290 ABLASSHAHN

DRAIN CONNECTION
20522 ABLASSANSCHLUSS

DRAIN FLEXIBLE HOSE
0472 PUMPENRUECKLAUFLEITUNG (TORNADO)

DRAIN LINE
36766 ABLASSLEITUNG
20523 LECKLEITUNG

DRAIN PAD
6591 SAUGEINLAGE (FLANSCHDICHTUNG)

DRAINPIPE
2281 ABLASSROHR

DRAIN PLUG
33781 ABLASSSCHRAUBE

DRAIN SELF-SEALING COUPLING
0473 SCHNELLTRENNKUPPLUNG FUER PUMPENRUECKLAUFLEITUNG (TORNADO)

DRAIN, TO
29270 ABLASSEN (KRAFTSTOFF)
29271 ENTLEEREN

DRAIN TRAP
37154 KONDENSWASSERSAMMLER

DRAIN TRAY
31130 AUFFANGWANNE

DRAIN VALVE
19262 ABLASSVENTIL
20525 ENTWASSERUNGSVENTIL

DRAIN VALVE BODY
34334 ABLASSVENTILGEHAEUSE

DRAIN VALVE PLATE
34335 FEDERTELLER (ABLASSVENTIL)

DRAIN VALVE WITH MAGNETIC PLUG
36389 ABLASSVENTIL MIT MAGNETSTOPFEN

DRAIN VENT BOSS
32284 ENTLUEFTUNGSAUGE

DRAPER GYRO
12787 WENDEKREISEL (DRAPER-KREISEL)

DRAWABILITY
24949 ZIEHBARKET

DRAWING TREE
37863 ZEICHNUNGSUEBERSICHT

D REGION
21811 D-GEBIET (ZDV 89/81/1 1978)

DRESSING PART
36187 AUFRUESTEIL

DRESSINGS
32287 ANBAUTEN (TRIEBWERK)

DRESS, TO
31131 ABRICHTEN (*) (SCHLEIFSCHIBED)
0346 NACHARBEITEN
* 17966 PUTZEN

DRIBBLE FLOW
32288 TROPFEN /DAS =

DRIFT
* 1418 ABTRIFT
* 8074 AUSWANDERUNG (KREISEL)
14842 DRIFT (GLIETEPRUEFUNG)
31132 DURCHSCHLAEGER
31133 TREIBDORN

DRIFT ANGLE
* 10200 ABTRIFTWINKEL (NAVIGATION)

* 10201 AUSWANDERUNGSWINKEL (KREISEL)
DRIFT-ANGLE POINTER
 28306 ABTRIFTZEIGER
DRIFT CORRECTION
 * 16391 ABTRIFTVERBESSERUNG (NAVIGATION)
 8464 AUSWANDERUNGSKORREKTUR (KREISEL)
DRIFT CORRECTION ANGLE
 1417 LUWINKEL
DRIFT INDEX
 28307 ABTRIFTMARKE
DRIFT INDICATOR
 * 16392 ABTRIFTANZEIGER
DRIFTING SNOW
 * 17259 * SCHNEEFEGEN / DAS = (ZDV 69/81 T1 1978)
DRIFT LANDING
 15861 SCHIEBELANDUNG
DRIFT LANDING GEAR
 11378 SCHIEBEFAHRWERK
 11378 SEITENWINDFAHRWERK
DRIFTMETER
 * 18393 ABTRIFTMESSGERAET
DRIFT RATE
 10202 AUSWANDERUNG (KREISEL)
 10203 AUSWANDERUNGSGESCHWINDIGKEIT (KREISEL)
DRIFT RECORDER
 16394 ABTRIFTSCHREIBER
DRIFT SCALE
 28308 ABTRIFTSKALE
DRIFT SIGHT
 * 16395 ABTRIFTMESSGERAET
DRIFT TABLE
 15560 ABTRIFTTABELLE
DRIFT UNDERCARRIAGE (UK)
 15380 SCHIEBEFAHRWERK
 15381 SEITENWINDFAHRWERK
DRIFT WIRE
 * 11380 INNENVERSANNUNGSDRAHT
 * 11381 INNENVERSANNUNGSSSEL
DRILL
 31134 SPIRALBOHRER
DRILL AMMUNITION
 * 11649 EXERZIERAMMUNITION
DRILL BOMB
 1183 EXERZIERBOMBE
DRILL DOT
 34734 MARKIERUNGSEINSTICH (LUFTTRANSPORT)
DRILLED HEAD BOLT
 6663 SCHRAUBE MIT SICHERUNGSLÖCH IM KOPF
DRILLED HEXAGON HEAD BOLT
 7590 SECHSKANTSCHRAUBE MIT SICHERUNGSLÖCH
DRILLED HEXAGON NUT
 34338 SECHSKANTMUTTER MIT SICHERUNGSLÖCH
DRILLED HEX HEAD BOLT
 34336 SECHSKANTSCHRAUBE MIT SICHERUNGSLÖCH
DRILLED HEX NUT
 34337 SECHSKANTMUTTER MIT SICHERUNGSLÖCH
DRILLED NUT
 34339 MUTTER MIT SICHERUNGSLÖCH
DRILLED SOCKET HEAD BOLT
 34340 * ZYLINDERSCHRAUBE MIT INNENSECHSKANT (DIN 912, 1983)
 34341 ZYLINDERSCHRAUBE MIT SICHERUNGSLÖCH
DRILLING FIXTURE
 * 37864 BOHRVORRICHTUNG
D-RING
 3812 D-RING (FALLSCHIRM)
DRIVE A RIVET, TO
 0347 SCHLAGEN / EINEN NIET =
DRIVE BEVEL GEARSHAFT
 36390 ANTRIEBSWELLE MIT KEGELRAD
DRIVE BODY ASSEMBLY
 34058 FLIEHKRAFTREGLER (TRIEBWERK)
DRIVE COUPLING SLEEVE
 0474 KERBZAHNKUPPLUNGSTUECK (SPS TORNADO)
DRIVE COVER
 AT102 MITNEHMERDECKEL (ANTIBLOCKER-DREHZAHLGEBER)

DRIVE GEAR
 19263 ANTRIEBSZAHNRAD
DRIVE HAND
 34735 AKTIVER ARM (FREIFALLSPRUNG)
DRIVE KEY
 20526 KUPPLUNGSSNAISE
 0200 MITNEHMER
DRIVEN GEAR
 19264 GETRIEBENES ZAHNRAD
DRIVEN SHAFT
 12489 ABTRIEBSWELLE
DRIVE PINION
 12500 ANTRIEBSRITZEL
DRIVE PLATE
 18265 ANTRIEBSSCHEIBE
DRIVER MODULE
 8919 TREIBERGLIED (SCHALTUNGSTECHNIK)
 8918 TREIBERMODUL (GERAETECHNIK)
DRIVER SECTION
 29273 STEUERSTUFE
 29274 TREIBERSTUFE
DRIVER STAGE
 1419 TREIBERSTUFE
DRIVER TUBE
 1420 TREIBERROEHRE
DRIVESCREW
 * 29275 SCHLAGSCHRAUBE
DRIVE SHAFT
 19266 ANTRIEBSWELLE
DRIVE SHAFT COUPLING
 32290 ANTRIEBSWELLENKUPPLUNG
DRIVE SHAFT GUARD TUBE
 0475 AN-/ABTRIEBSWELLENSCHUTZROHR (TORNADO)
DRIVE SHAFTING
 3370 ANTRIEBSWELLEN
DRIVE SHAFT SEAL
 36391 ANTRIEBSWELLENDICHTRING
DRIVE SLACK CHECK
 6582 PRUEFUNG DES TOTEN GANGES
DRIVE SPLINE
 8920 VERZAHNTE ANTRIEBSWELLE
DRIVE SPRING
 7592 TRANSPORTFEDER
DRIVE, TO
 32288 ANTREIBEN
DRIVE WINDOW
 34736 BASISPARALLELE FEHLBAHN (FALLSCHIRM)
DRIVING FORCE
 21812 ERREGERKRAFT (SCHWINGUNGSLEHRE)
DRIVING-FORCE FREQUENCY
 21813 ERREGERFREQUENZ (MECHANIK)
DRIVING PINION
 7593 ANTRIEBSRITZEL
DRIVING SPRING
 7594 SCHLIESSFEDER
DRIZZLE
 * 17260 SPRUEHREGEN
DROGUE
 34737 BREMSSCHIRM
 19268 FANGTRICHTER
 19269 SCHLEPPZIEL
 19270 STABILISIERUNGSSCHIRM
 19271 STEUERSCHIRM
 19272 STUFENFALLSCHIRM
 19273 TANKERROHR MIT FANGTRICHTER
 19274 TANKERSCHLAUCH MIT FANGTRICHTER
 19275 TREIBANKER
DROGUE CONNECTING STRAP
 37568 STEUERSCHIRMVERBINDUNGSLAINE (SCHLEUDERSITZ)
DROGUE GUN
 13906 STEUERSCHIRMKANONE (MARTIN-BAKER-SITZ)
DROGUE RETAINER
 13607 STEUERSCHIRMBEHAELTER (MARTIN-BAKER-SITZ)
DROGUE WITHDRAWAL LINE
 13608 STEUERSTRIMMAUSZIEHLEINE (MARTIN-BAKER-SITZ)
DRONE
 * 10812 DROEHNEN / DAS = (TRIEBWERK)
 * 11382 DROHNE
DRONE, TO
 * 10813 DROEHNEN (TRIEBWERK)
DROOP CANCELLING
 31135 DREHZAHLABFALLSPERRE

DROOP COMPENSATION
 34059 AUTOMATISCHE DREHZAHLNACHSTELLUNG (REGLER)
DROOP COMPENSATOR
 34060 DREHZAHLKOMPENSATOR (REGLER)
DROOP LINE
 31136 ABSTEUERKURVE (KRAFTSTOFFREGLER)
DROOP OF AILERONS
 6453 QUERRUDERABFALL
DROOP TEST
 31137 PRUEFUNG DER ABSTEUERKURVE
DROP
 * 29276 ABSETZEN / DAS = (MIT FALLSCHIRM)
 * 29277 ABWERFEN / DAS = (OHNE FALLSCHIRM)
 * 11384 DURCHSACKEN / DAS =
 * 11385 FALL
DROP AIRSPEED
 34738 ABWURFGESCHWINDIGKEIT (LUFTLANDEWESEN)
DROP CENTER WHEEL
 0348 RAD MIT TIEFBETTFELGE
DROP CHECK
 * 17867 TIEFENMESSUNG
DROP CONFIGURATION
 34739 ABSETZKONFIGURATION DES LUFTFAHRZEUGES (LUFTTRANSPORT)
 34740 ABWURFKONFIGURATION DES LUFTFAHRZEUGES (LUFTTRANSPORT)
DROP-FORGE, TO
 25992 GESENKSCHEIDEN
DROPPABLE
 * 11393 ABSETZBAR (MIT FALLSCHIRM)
 * 11392 ABWERFBAR (OHNE FALLSCHIRM)
DROPPABLE TANK
 * 11394 ABWURFTANK
DROPPABLE WHEEL RECOVERY SYSTEM
 4220 FAHRWERKERBERGUNGSAUSSTATTUNG
DROPPAGE ALLOWANCE
 0579 ZULAESSIGE ABSCHREIBUNG
DROPPING
 * 29281 ABSETZEN / DAS = (MIT FALLSCHIRM)
 * 29282 ABWERFEN / DAS = (OHNE FALLSCHIRM)
DROPPING AIRCRAFT (UK)
 5059 TRANSPORTFLUGZEUG (LUFTLANDEWESEN)
DROPPING A LIFELINE
 29284 REIHENABWURF VON VERSORGUNGSQUETERN
DROPPING AREA
 29285 * ABSETZRAUM (LUFTLANDEWESEN)
 23816 ABWURFFLAECHE (AUF FLUGPLATZ)
DROPPING DENSITY
 34743 ABSETZDICHTHEIT (LUFTLANDEWESEN)
 34744 ABWURFDICHTHEIT (LUFTLANDEWESEN)
DROPPING RESISTOR
 10826 VORWIDERSTAND
DROPPING ZONE (DZ)
 * 29286 * ABSETZPLATZ (LUFTLANDEWESEN)
 * 29287 * ABWURFPLATZ (LUFTLANDEWESEN)
DROP-POD
 * 11387 ABWURFGONDEL (BEHAELTER)
DROP POINT
 5133 ABSETZPUNKT (LUFTTRANSPORT)
DROP RAMP
 * 11398 AUSFAHRBARE RAMPE
DROPSONDE
 * 17281 ABWURFSONDE
DROPSOUNDING
 * 17282 ABWURFSONDENMESSUNG
DROP TANK
 2812 ABWERFBARER AUSSENTANK
 11154 ABWURFTANK
DROP TEST
 29288 ABSETZERPROBUNG (LUFTLANDEWESEN)
 34741 ABSETZVERSUCH (LUFTLANDEWESEN)
 * 29289 ABWURFERPROBUNG (LUFTLANDEWESEN)
 34742 ABWURFVERSUCH (LUFTLANDEWESEN)
DROP TEST GONDOLA
 29290 ABSETZVERSUCHSKOERPER (LUFTLANDEWESEN)
 29291 ABWURFVERSUCHSKOERPER (LUFTLANDEWESEN)
 29292 FALLVERSUCHSKOERPER (LUFTLANDEWESEN)
DROP TEST VEHICLE
 4960 ABSETZVERSUCHSKOERPER (LUFTLANDEWESEN)
 29294 ABWURFVERSUCHSKOERPER (LUFTLANDEWESEN)
 29295 FALLVERSUCHSKOERPER (LUFTLANDEWESEN)

DROP, TO

* 29278 ABSETZEN (MIT FALLSCHIRM)
 * 29279 ABWERFEN (OHNE FALLSCHIRM)
 * 11388 AUSFAHREN (FAHRWERK)
 * 11389 DURCHSACKEN
 * 11390 SENKEN (FLUEGEL)

DROP ZONE <DZ>

* 29296 * ABSETZPLATZ (LUFTLANDEWESEN)
 * 29297 * ABWURFPLATZ (LUFTLANDEWESEN)

DROP ZONE CONTROL OFFICER <DZCO>

37865 OFFIZIER VOM ABSETZPLATZ (ZDV 89/203)

DROP ZONE SAFETY OFFICER <DZSO>

37866 OFFIZIER VOM ABSETZPLATZ (ZDV 89/203)

DRUM

33796 FASS (OHNE ROLLREIFEN)

DRUNKEN THREAD

* 17968 TAUMELGEWINDE

DRY-ABRASIVE BLASTING

31138 TROCKENSCHLEIFSTRAHLEN /DAS =
 (OBERFLAECHEBEHANDLUNG)

DRY ADIABAT

* 17263 TROCKENADIABATE

DRY-ADIABATIC LAPSE RATE

17264 TROCKENADIABATISCHES
 TEMPERATURGEFAELLE

DRY BLASTING

31139 TROCKENSTRAHLEN /DAS =
 (OBERFLAECHEBEHANDLUNG)

DRY-BULB THERMOMETER

* 17265 TROCKENES THERMOMETER
 (PSYCHROMETER)

DRY-CLEANING SOLVENT (PD 86D)

31140 WASCHBENZIN

DRY-FILM LUBRICANT

31141 TROCKENSCHMIERMITTEL

DRY FRICTION

* 11389 TROCKENREIBUNG

DRY FUEL FLOW TRANSMITTER

AT104 KRAFTSTOFFDURCHFLOESMENGENGEBER
 (TROCKENSCHUB)

DRY-GLASS BEAD PEENING

31142 GLASKUGEL-TROCKENSTRAHLEN /DAS =
 (OBERFLAECHEBEHANDLUNG)
 31143 GLASPERLEN-TROCKENSTRAHLEN /DAS =
 (OBERFLAECHEBEHANDLUNG)

DRY-GRIT BLASTING

31144 TROCKENSCHLEIFSTRAHLEN /DAS =
 (OBERFLAECHEBEHANDLUNG)

DRYING CABINET

* 4221 TROCKENRAUM (FALLSCHIRM)
 34745 TROCKENTURM (FALLSCHIRM)

DRYING TOWER

* 4222 TROCKENTURM

DRY LIFT

32292 SAUGHOEHE (EINER NICHT ENTLUEFTETEN
 PUMPE)

DRY MOUNTING

1754 TROCKENAUFZIEHVERFAHREN
 (FOTOGRAFIE)

DRY NOZZLE

32293 SCHUBDUESSENQUERSCHNITT OHNE
 NACHBRENNERBETRIEB

DRY-NOZZLE PRESSURE RATIO

32294 SCHUBDUESSENDRUCKVERHAELTNIS
 OHNE NACHBRENNERBETRIEB

DRY OPERATION

32295 BETRIEB OHNE NACHBRENNER

DRY POSITION

32296 FAHRHEBELSTELLUNG "BETRIEB OHNE
 NACHBRENNER"
 32297 LEISTUNGHEBELSTELLUNG "BETRIEB
 OHNE NACHBRENNER"

DRY RUNNING

32298 BETRIEB OHNE NACHBRENNER

DRY-STATOR OUTLET TEMPERATURE

32299 TURBINENLEITKANZAUSTRIITSTEMPE-
 RATUR OHNE NACHBRENNERBETRIEB

DRY-SUMP LUBRICATING SYSTEM

* 10814 TROCKENSUMPFSCHMIERANLAGE

DRY-SUMP PRESSURE SYSTEM

10815 TROCKENSUMPDRUCKSCHMIERANLAGE

DRY THRUST

AT104 TROCKENSCHUB

DRY WEIGHT

21099 TROCKENMASSE (TRIEBWERK)

DRY WEIGHT OF AN ENGINE

* 10816 TROCKENMASSE DES TRIEBWERKS (DIN
 8020 T2 1983)

D-SCAN

* 19276 D-DARSTELLUNG

D-SCOPE

* 19277 D-BILDSCHIRM

DUAL ACTUATOR

20807 DOPPELSTELLMOTOR
 20808 DOPPELTRIMMOTOR

DUAL AIR PRESSURE REGULAYOR

5994 DOPPELDRUCKLUFTREGLER

DUAL CHECK VALVE

7585 ZWILLINGSRUECKSCHLAGVENTIL

DUAL CONTROL

* 11400 DOPPELSTEUER
 * 11401 DOPPELSTEUERUNG

DUAL-CYLINDER ASSEMBLY

6565 ARBEITZCYLINDERPAARE

DUAL DISK BRAKE

2710 ZWEISCHIEBENBREMSE

DUAL ELEMENT GEAR PUMP

2813 ZWILLINGSZAHNRADPUMPE

DUAL FLIGHT CONTROL

* 11402 DOPPELSTEUER
 * 11403 DOPPELSTEUERUNG

DUAL FLOAT CONTROL VALVE

6130 SCHWIMMERSTEUERVENTIL

DUAL FLOAT PILOT PRECHECK VALVE

6132 SCHWIMMERSTEUERVENTIL

DUAL FLOAT VALVE

2814 ZWILLINGS-SCHWIMMERVENTIL

DUAL HEAD (FIRE EXTINGUISHER BOTTLE)

0833 DOPPELKOPFVERTEILER
 (LOESCHMITTELBEHAELTER)

DUAL-HOUSING CLAMP

34748 DOPPELHALTERUNG FUER DIE
 SEILSCHUTZSCHLAEUCHE (FALLSCHIRM)

DUAL IGNITION

* 10817 DOPPELZUENDUNG

DUAL INSTRUCTION

* 11404 SCHULUNG AM DOPPELSTEUER

DUAL LOOP THERMOCOUPLES

7866 DOPPELTHERMOELEMENT

DUAL POT TRANSDUCER

6847 DOPPELPOTENTIOMETERGEBER

DUAL PREAMPLIFIER (PHI)

8077 SUMMENVERSTAERKER

DUAL-PURPOSE RAIL LAUNCHER

AT102 MEHRZWECKSTARTGERAET

DUAL RAIL

34747 DOPPELROLLENBAHN (LUFTTRANSPORT)

DUAL SHUTOFF VALVE

2815 ZWILLINGSABSPERRVENTIL

DUAL SPEED RESOLVER

8078 FEIN/GROB-FUNKTIONSDREHMELDER

DUAL SPEED SYNCHRO

8079 FEIN/GROB-DREHMELDER

DUAL SPOOL VALVE

7367 HAUPTSTEUERSCHIEBER

DUALSYN

12788 DREHMELDERMOTOR

DUAL-TACHOMETER GENERATOR

33797 ZWEIFACHDREHZAHLEBER

DUAL TANDEM ACTUATOR

20809 TANDEMARBEITZYLINDER

DUAL-TANDEM-WHEELS UNDERCARRIAGE

15862 TANDEMFAHRWERK MIT
 ZWILLINGSRAEDERN

DUAL-THROTTLE VALVE

0051 NACHBRENNER-DOPPELREGELVENTIL
 (TRIEBWERK AB 198)

DUAL VALVE SPOOL

8921 VIERWEGESTEUERSCHIEBER

DUAL-WHEELED LANDING GEAR

* 11405 FAHRWERK MIT ZWILLINGSRAEDERN

DUCK

5134 SEGELTUCH

DUCT

10818 KANAL

DUCT ANTI-ICE INTERLOCK RELAY

7087 UMSCHALTRELAIS FUER LUFTLEITUNG
 VEREISUNGSSCHUTZ

DUCT ANTI-ICE POWER RELAY

7088 SCHALTRELAIS FUER
 LUFTLEITUNGVEREISUNGSSCHUTZ

DUCT ANTI-ICE PREFLIGHT TEST RELAY

7089 VORFLUGPRUEFRELAIS DER LUFTLEITUNG
 VEREISUNGSSCHUTZANLAGE

DUCT ANTI-ICE SENSOR RELAY

7090 STEUERRELAIS FUER
 LUFTLEITUNGVEREISUNGSSCHUTZ

DUCT CONE HEATER

7091 LUFTLEITUNGSEINLEITUNGSGEBLASE

DUCTED FAN

22041 MANTELGEBLASE

DUCTED-FAN JET ENGINE

* 15382 MANTELSTROMTRIEBWERK

DUCTED LIFT-CRUISE FAN

22042 HUB/MARSCH-MANTELGEBLASE

DUCTED PROPELLER

22043 MANTELPROPELLER

DUCT/ENGINE ANTI-ICE SWITCH

7092 LUFTLEITUNGSTRIEBWERK-
 VEREISUNGSSCHUTZ SCHALTER

DUCT FAIRING ROLLER

5895 * LEITUNGSVERKLEIDUNGSANDRUCKROLLE

DUCT FLOW

14757 KANALSTROEMUNG
 14758 KANALSTROM

DUCTILITY

24950 UKTILITAEET
 24951 PLASTISCHE VERFORMBARKEIT

DUCT SCOOP HEATER

7093 LUFTLEITUNGSEINLEITUNGSGEBLASE

DUCT STREAM

14759 KANALSTROEMUNG
 14758 KANALSTROM

DUCT WALL

14789 KANALWANDUNG

DUD

* 11659 BLINDGAENGER

DUE DATE

2012 FAELIGKEITSTERMIN

DUE-IN <DI>

5483 * LIEFERERWARTUNG <LE> (ZDV 30/41)

DUE-OUT <DO>

5484 * LIEFERVERPFLICHTUNG <LV> (ZDV 30/41)

DUMBELL

* 17969 HANTEL

DUMMY

17970 ATTRAPPE
 * 17971 GESENKSCHMIEDERHOLUNG
 5080 PUPPE (LUFTLANDEWESEN)

DUMMY ANTENNA

* 1421 KUENSTLICHE ANTENNE

DUMMY DETONATOR

36768 DETONATORERSATZSTUECK

DUMMY DROP (DK)

5082 PUPPENABWURF (LUFTLANDEWESEN)

DUMMY LOAD

16396 KUENSTLICHE ANTENNE

DUMMY LUG

1422 FREIE LOETOESE

DUMP/BUDDY POD

0479 ISOLATING VALVE
 ENTANKUNGS-/SCHNELLABLAESSVENTIL
 (TORNADO)

DUMP DIFFUSER

32306 PRESSURE LOSS
 DRUCKVERLUST IN EINEM DIFFUSOR MIT
 NACHFOLGENDER
 QUERSCHNITTSERWEITERUNG

DUMPING

23817 SCHNELLABLASSEN /DAS =
 (KRAFTSTOFF)

DUMP ISOLATION SWITCH

0478 ENTANKUNGSSCHALTER (TORNADO)

DUMP LINE

36392 SCHNELLABLAESSLEITUNG

DUMP MASTER SWITCH

36393 SCHNELLABLAESSHAUPTSCHALTER

DUMP SELECTOR SWITCH

0477 ENTANKUNGS-/
 SCHNELLABLAESSSCHALTER (TORNADO)

DUMP SHUTOFF VALVE

0478 SCHNELLABLAESSHAUPTSCHALTER
 (TORNADO)

DUMP SYSTEM

36394 SCHNELLABLAESSANLAGE (KRAFTSTOFF)

DUMP VALVE

* 29299 ABLAESSVENTIL
 * 29300 SCHNELLABLAESSVENTIL

DUMP VALVE MANIFOLD ASSEMBLY

36769 SCHNELLABLAESSVENTILBLOCK

DUNKING CIRCUIT

3171 SCHWARZSTEUERKREIS

DUNKING PERIOD

4446	SCHWARZSTEUERZEIT
DUNNAGE	
31145	FUELLMATERIAL
31146	SCHAUMSTOFFFLAGE
DUODIODE	
1423	DUODIODE
DUOTRIODE	
10080	DOPPELTRIODE
DUPLEX CIRCUIT	
* 24152	DUPLEXVERBINDUNG
* 24153	GEGENVERKEHRSVERBINDUNG
DUPLEX CLUTCH	
8080	ZWEIWEKGUPPLUNG
DUPLEX DROGUE	
13609	DOPPELSTEUERSCHIRM (MARTIN-BAKER-SITZ)
DUPLEXER	
* 10027	DUPLEXER
* 29301	SENDE/EMPFANGS-WEICHE
DUPLEX FUEL NOZZLE	
10821	DOPPEL-KRAFTSTOFFDUESE
DUPLEX OPERATION	
24154	DUPLEXVERKEHR
* 24155	* GEGENVERKEHR (ZDV 50/100)
DUPLEX PRESSURE GAGE	
3272	DOPPELDRUCKMESSER
DUPLEX SPOILER SURFACE SWITCH	
0878	STOERKLAPPEN-STELLUNGSMELDESCHALTER (TORNADO)
DUPLICATE NEGATIVE	
* 18543	DUPLIKATNEGATIV
DUPLICATE, TO	
* 3063	DUPLIZIEREN (DIN 44300, 1988)
DUPPLICATING MILLING MACHINE	
12501	KOPIERFRAESMASCHINE
DUPPLICATUS	
17267	DUPPLICATUS
DURABLE DOT FASTENER	
5753	DRUCKKNOPF
DURALUMIN	
* 11406	DURALUMIN (HANDELSNAME)
DUSK	
* 16398	ABENDDAEMMERUNG
* 16397	DAEMMERUNG
DUST	
17268	STAUB
DUSTBIN	
* 11407	BODENWANNE
DUST BOOT	
20810	TOPFMANSCHETTE
DUST CAP	
7596	SCHUTZKAPPE
DUST COVER	
20527	SCHUTZABDECKUNG
DUST DEVIL	
17269	STAUBTEUFEL
17270	STAUBTROMBE
17271	STAUBWIRBEL
DUST FALL	
17272	STAUBFALL
DUST PAN (COLLOQUIAL)	
17972	LUFTENTRITT
DUST STORM	
17273	STAUBSTURM
DUTIABLE GOODS	
24156	ZOLLPFLICHTIGE WAREN
DUTY CYCLE	
* 19280	ARBEITSZYKLUS
8924	NUTZUNGSFAKTOR
* 19281	TASTGRAD (TELEGRAPHIE, IMPULSTECHNIK)
DUTY CYCLE (X MINUTES ON, Y MINUTES OFF)	
8922	SPIELDAUER
DUTY FACTOR	
19282	TASTVERHAELTNIS (IMPULSTECHNIK)
DUTY-FREE PROVISIONS (CUSTOMS)	
24157	ABGABENFREIER REISEVERZEHR
DUTY ROSTER	
* 29302	DIENSTUEBERSICHT
D-VALUE	
16399	DIFFERENZWERT
16400	D-WERT
DWELL TIME	
* 17973	WARTEZEIT
DYE MARKER BAG	
15561	FARBBEUTEL
15562	FARBSTOFFBEUTEL

DYE MARKING

15563	FARBSTOFFMARKIERUNG
DYE PENETRANT INSPECTION	
31147	FARBENDRINGPRUEFUNG (RISSPRUEFUNG)
31148	PRUEFUNG MIT FARBIGEM EINDRINGSTOFF (RISSPRUEFUNG)
DYNAMIC DAMPER	
* 10823	SCHWINGUNGSDAEMPFER
DYNAMIC FLIGHT	
35785	AERODYNAMISCHER FLUG
DYNAMIC HEAD	
32308	STAUDRUCK
DYNAMIC LIFT	
* 13198	DYNAMISCHER AUFTRIEB
DYNAMIC LOAD	
* 13195	DYNAMISCHE BELASTUNG
DYNAMIC OUTPUT	
10205	DYNAMISCHES AUSGANGSSIGNAL
DYNAMIC PERFORMANCE	
32309	DYNAMISCHES BETRIEBSVERHALTEN
32310	INSTATIONAERES LEISTUNGSVERHALTEN
DYNAMIC PRESSURE	
* 8925	STAUDRUCK
DYNAMIC RANGE	
10206	DYNAMISCHER BEREICH
DYNAMICS	
* 13197	DYNAMIK
DYNAMIC SCALE	
* 14037	DYNAMISCHE KENNZAHL (AEHNLICHKEITSTHEORIE)
DYNAMIC SIMILARITY	
* 13198	DYNAMISCHE AEHNLICHKEIT
DYNAMIC STABILITY	
10207	DYNAMISCHE STABILITAET
DYNAMIC STALL	
34748	DYNAMISCHER STROEMUNGSABRISS (BRUCKARTIGES UEBERZIEHEN)
DYNAMIC VERTICAL	
* 10208	SCHNEINLOT
DYNAMOMETER	
* 10822	DYNAMOMETER
DYNAMOTOR	
1424	EINANKERUMFORMER
DYNE	
* 13199	DYN DYNCH MEHR ZUGELASSENE MASSEINHEIT
DYNETRIC BALANCER	
* 10824	DYNAMISCHE AUSWUCHTMASCHINE
DYNODE	
4820	DYNODE (SEKUNDAEREMMISSIONSELEKTRODE)
DZUS FASTENER	
* 11408	DZUS-VERSCHLUSS
DZUS SNAP RING	
6133	DZUS-VERSCHLUSSRING
D-2 POWER UNIT	
4330	NETZGERAET D-2
EARLY FAILURE	
25250	* FRUEHAUSFALL
EARLY FAILURE PERIOD	
14943	FRUEHAUSFALLPHASE
EARLY GATED COINCIDENCE TUBE	
3173	UNVERZOEGERTE KOINZIDENZROEHRE
EARLY LIGHTOFF	
35917	FRUEHZUENDUNG (TRIEBWERK)
EARLY-WARNING RADAR (EWR)	
* 23818	FRUEHWARNRADAR
* 23819	FRUEHWARNRADARGERAET
EARTH BAR	
37155	MASSESCIENE
EARTH CONNECTION	
37589	ERDUNGSANSCHLUSS
EARTH-LUNAR ORBIT FERRY	
21814	FAEHRE ZWISCHEN ERD- UND MONDUMLAUFBAHNEN
EARTH ORBIT	
21544	ERDUMLAUFBAHN
EARTH-ORBITAL FERRY	
21815	FAEHRE ZWISCHEN ERDUMLAUFBAHNEN
EARTH-ORBITAL TRANSPORT	
21816	TRANSPORTER ZWISCHEN ERDUMLAUFBAHNEN

EARTH-ORBIT RENDEZVOUS

21546	RENDEZVOUS IN ERDUMLAUFBAHN
EARTH-PLANETARY ORBIT FERRY	
21817	FAEHRE ZWISCHEN ERD- UND PLANETENUMLAUFBAHNEN
EARTH POINT	
37158	MASSEANSCHLUSS
0834	MASSEBOLZEN (TORNADO)
EARTH RENDEZVOUS	
21547	RENDEZVOUS IN ERDUMLAUFBAHN
EARTH SATELLITE	
* 21548	EROSATELLIT
EARTH'S ORBIT	
21549	ERDBAHN
EARTH'S PROFILE CORRECTION	
* 10209	ERDPROFILKORREKTUR (KREISEL)
EARTH'S RATE CORRECTION	
* 10210	ERDDREHUNGSKORREKTUR (KREISEL)
EARTH'S RATE COUPLING	
12789	ERDDREHUNGSEINFLUSS (KREISEL)
EARTH'S RATE DRIFT	
10211	SCHHEINBARE AUSWANDERUNG (KREISEL)
EARTH'S RATE FREE DRIFT	
10212	SCHHEINBARE AUSWANDERUNG (KREISEL)
EARTH'S RATE SIGNAL	
8084	ERDDREHUNGSKORREKTURSIGNAL
EARTH'S RATE UNIT (ERU)	
* 10213	EINHEIT DER SIDERISCHEN ERDDREHGESCHWINDIGKEIT
EARTH WIRE	
37157	MASSELEITUNG
EASEMENT ENGINE	
12502	TRIEBWERK MIT PRUEFERLEICHTERUNG
EASE, TO	
* 11409	NACHGEBEN (FLUGSTEUERUNG)
EASTERLY VELOCITY	
37570	OSTKOMPONENTE DER GESCHWINDIGKEIT
EASTERLY WAVE	
* 17274	TROPISCHE OSTWINDWETTERSTOERUNG
EASTERLY WIND	
* 17275	OESTLICHER WIND
EASY-OUT	
28305	SCHRAUBENAUSDREHER
ECCENTRIC ORBIT	
* 21550	EXZENTRISCHE UMLAUFBAHN
ECCENTRIC PIN	
32311	EXZENTERBOLZEN
ECCENTRIC ROLLER GUIDE BOLT	
32312	FUEHRUNGSROLLENEXZENTERBOLZEN
ECHELON FORMATION	
* 4599	FORMATIONSREIHE
ECHELON LEFT	
22415	ECHELON LEFT (FORMATIONSFLUGFORM)
ECHELON RIGHT	
22416	ECHELON RIGHT (FORMATIONSFLUGFORM)
ECHO AREA	
* 11652	RUECKSTRAHLFLAECHE
ECHO BOX	
3174	ECHOBOX
ECHOING AREA	
* 11653	RUECKSTRAHLFLAECHE
ECLIPTIC	
* 16401	EKLIPTIK
ECM AIR COOLING UNIT	
AT104	ELOGM-KUEHLEINHEIT
ECM/TX ANTENNA	
AT104	ELOGM-SENDEANTENNE
ECONOMICAL CRUISING MIXTURE	
15864	REISEFLUGSPARGEMISCH
ECONOMIC REPAIR / BEYOND	
— 2803	NICHT INSTANDSETZUNGSWUERDIG
ECONOMIZER (OXYGEN SYSTEM)	
* 7598	SAUERSTOFFSPARREGLER
E CORE	
* 8086	E-KERN
E CORE DETECTOR	
8087	E-KERN-GEBER
E CORE DETECTOR UNIT	
8088	E-KERN-GEBER
E CORE PICKOFF	
8089	E-KERN-GEBER
EDDY	
* 17276	WIRBEL

EDDY CURRENT
3175 WIRBELSTROM

EDGE BINDING
36168 EINFASSNAHT (FALLSCHIRM)
36189 RANDEINFASSUNG (FALLSCHIRM)

EDGE DEFINITION
31149 KANTENSCHAEFERE (ROENTGENOGRAPHIE)

EDGE LIGHTED
7094 INDIREKT BELEUCHTET

EDGE WELD
18551 BOERDELNAHT

EFFECT
21818 EFFEKT
21819 EINFLUSS

EFFECTIVE ANGLE OF ATTACK
* 13811 EFFEKTIVER ANSTELLWINKEL

EFFECTIVE ASPECT RATIO
* 13200 EFFEKTIVE FLUEGELSTRECKUNG

EFFECTIVE CANOPY RANGE
34749 EFFEKTIVE GLEITREICHWEITE (FALLSCHIRM)

EFFECTIVE CENTER OF GRAVITY (ECG)
8090 SCHWERPUNKT DER WIRKSAMEN MASSE

EFFECTIVE DATE
29312 TAG DES INKRAFTTRETENS
29313 TERMIN

EFFECTIVE DRY-NOZZLE AREA
32315 EFFEKTIVER SCHUBDUESSENQUERSCHNITT OHNE NACHBRENNERBETRIEB

EFFECTIVE HEIGHT
* 1425 EFFEKTIVE HOEHE (ANTENNE)

EFFECTIVE INTENSITY OF LIGHT
* 36170 EFFEKTIVE LICHTSTAERKE

EFFECTIVENESS
14944 WIRKSAMKEIT

EFFECTIVE NOISE RESISTANCE (ENR)
10214 EFFEKTIVER RAUSCHWIDERSTAND

EFFECTIVE PETAL ANGLE
32316 EFFEKTIVER KLAPPENWINKEL

EFFECTIVE POROSITY
34750 EFFEKTIVE POROSITAET

EFFECTIVE REHEAT NOZZLE AREA (UK)
32317 EFFEKTIVER SCHUBDUESSENQUERSCHNITT BEI NACHBRENNERBETRIEB

EFFECTIVE WIND
* 17277 EFFEKTIVWIND

EGGBEATER (COLLOQUIAL)
* 11410 HUBSCHRAUBER

EGRESS
34751 ABSPRUNG (FALLSCHIRM)

EICOR INVERTER
4342 EICOR-WECHSELRICHTER

EIGHT-CHANNEL RECORDER
13812 ACHTKANALSCHREIBER

EJECTION
35788 AUSSCHIESSEN / DAS = (LUFTFAHRZEUGBESATZUNG)

EJECTION COCKPIT CAPSULE
* 11411 ABSPRENGBARE KABINENKAPSEL

EJECTION FOOT REST
0292 FUSSSTUETZE (AM SCHLEUDERSITZ)

EJECTION GUN
4106 SCHLEUDERSITZKANONE

EJECTION GUN BODY
4112 KOERPER DER SCHLEUDERSITZKANONE

EJECTION SEAT
* 8930 SCHLEUDERSITZ

EJECTION SEAT DISCONNECTOR
37374 SCHLEUDERSITZABREISSSTECKER

EJECTION SEAT GUN
9289 SCHLEUDERSITZKANONE

EJECTION SEAT PERSONAL PARACHUTE
35920 RETTUNGSFALLSCHIRM (SCHLEUDERSITZ)

EJECTION SEAT ROCKET MOTOR
AT102 SCHLEUDERSITZRAKETENMOTOR

EJECTION SEAT SYSTEM
AT104 SCHLEUDERSITZANLAGE

EJECTION SEAT TRAINER
* 11412 SCHLEUDERSITZTRAINER

EJECTION SPRING
38395 AUSSTOSSFEDER

EJECTOR
6618 AUSWERFER
2816 KUEHLLUFTAUSTRITTSKEGEL (TRIEBWERK)
12504 STRAHLPUMPE

EJECTOR LINE
36776 STRAHLPUMPENLEITUNG

EJECTOR NOZZLE
8929 KUEHLLUFTAUSTRITT (TRIEBWERK)
12503 SCHUBDUESE (#)
8928 STRAHLDUESE

EJECTOR PIN
8618 AUSWERFERBOLZEN (MASCHINENGEGWEHR KALIBER .50)

EJECTOR RELEASE UNIT (ERU)
37375 LASTENSCHLOSS

EJECTOR SAFETY SWITCH
7095 ABSTOSSBODENSICHERHEITSSCHALTER

EJECTOR SHUTOFF VALVE
38771 STRAHLPUMPEN-ABSPERRVENTIL

EJECTOR SNAP
34752 AUSWERFERKABINERHAKEN (FALLSCHIRM)

EJECTOR SPRING
8620 AUSWERFERFEDER (MASCHINENGEGWEHR KALIBER .50)

EJECTOR-TYPE PUMP
31150 EJEKTORPUMPE
31151 STRAHLPUMPE

EJECTOR UNIT
AT102 ABSTOSSVORRICHTUNG

EJECTOR VALVE CONTROL RELAY
36772 STRAHLPUMPEN-STEUERRELAIS

EJECT, TO
35787 AUSSCHIESSEN

ELAPSED-TIME INDICATOR (ETI)
21101 BETRIEBSSTUNDENZAehler

ELAPSED-TIME METER
-->910 BETRIEBSSTUNDENZAehler

ELASTANCE
5793 ELASTANZ
5792 REZIPROKWERT DES KAPAZITIVEN BLINDWIDERSTANDES

ELASTIC CORD
13813 GUMMIZUG (MARTIN-BAKER-SITZ)

ELASTIC LIMIT
24673 ELASTIZITAETSGRENZE

ELASTIC RANGE
24952 ELASTISCHER BEREICH

ELASTICS
5063 ELASTIKBAENDER (FALLSCHIRM)

ELASTIC STOP NUT
0350 ELASTIC-STOP-MUTTER

ELBOW
31152 BOGEN
34342 KRUEMMER
8931 ROHRKRUEMMER
8932 WINKELSTUECK

ELBOW COUPLING ASSEMBLY (REFUELING PROBE)
0480 LUFTBETANKUNGS-AUSLEGER-ANSCHLUSSSTUECK MIT SCHWENKUPPLUNG (TORNADO)

ELBOW DUCT
8933 LEITUNGSKRUEMMER
8934 WINKELSTUECK

ELECTRIC ACCOUNTING MACHINE (EAM)
8936 ELEKTRISCHE BUCHUNGSMASCHINE (MIT LOCHKARTENEINGABE)

ELECTRIC ACTUATOR
19284 ELEKTRISCHER STELLMOTOR
32319 STELLMOTOR

ELECTRIC ACTUATOR GEARBOX
32320 STELLMOTORGETRIEBE

ELECTRIC ACTUATOR
19285 ELEKTRISCHER STELLMOTOR

ELECTRIC BOX
0481 VERTEILERKASTEN (TORNADO)

ELECTRICAL CABLE
32321 KABEL

ELECTRICAL CONDUCTOR FOIL STRIP
20811 BLITZSCHUTZSTREIFEN

ELECTRICAL CONDUCTOR STRIP
20812 BLITZSCHUTZSTREIFEN

ELECTRICAL CONNECTOR
32322 ELEKTRISCHER ANSCHLUSS

ELECTRICAL CONNECTOR (WING EXTERNAL TANK)
0482 ABREISSSTECKER (FLUEGELAUSSENTANK) (TORNADO)

ELECTRICAL CONNECTOR COLUMN
37869 STROMVERSORGUNGSSAEULE

ELECTRICAL CONNECTOR PLUG
7601 STECKER

ELECTRICAL CONNECTOR PLUG 90 DEGREES
7600 WINKELSTECKER

ELECTRICAL CRIMP-STYLE TERMINAL
5716 QUETSCHKABELSCHUH

ELECTRICAL DIRECTOR
* 28315 ELEKTRISCHES FEUERLEITRECHENGERAET

ELECTRICAL DRIVE UNIT
AT105 ELEKTRISCHER STELLTRIEB

ELECTRICAL FOLLOW-UP MECHANISM (PRIMARY CONTROL)
6849 ELEKTRISCHER NACHLAUFGEBER
6850 ELEKTRISCHER RUECKFUHRGEBER

ELECTRICAL FUZE
1194 ELEKTRISCHER ZUENDER

ELECTRICAL HARNESS
32323 KABELBAUM
36774 LEITUNGSBUENDEL

ELECTRICAL HARNESS ASSEMBLY
7602 KABELGESCHIRR

ELECTRICAL INPUT ACTUATOR
32324 ELEKTRISCHER DREHSCHIEBERSTELLMOTOR (SCHUBDUESSENSTELLANLAGE)

ELECTRICAL LEAD
32325 ELEKTRISCHE LEITUNG
32326 ELEKTRISCHES KABEL
32327 ELEKTRISCHE ZULEITUNG

ELECTRICAL LOAD CENTER
6134 LASTVERTEILUNGSRaum (BORDELEKTRIKO)

ELECTRICALLY ALTERABLE READ-ONLY MEMORY (EAROM)
37376 ELEKTRISCH AENDERBARER FESTSPEICHER (EAROM)

ELECTRICALLY INTERLOCKED
8421 ELEKTRISCH GEKOPPELT
6422 ELEKTRISCH VERBLOCKT

ELECTRICALLY OPERATED
32330 ELEKTRISCH BETAETIGT

ELECTRICALLY SUSPENDED GYRO (ESG)
10215 ELEKTRISCH GELAGERTER KREISEL

ELECTRICAL MODE CLUTCH
1005 KUPPLUNG FUER ELEKTRISCHE STEUERUNG (TORNADO)

ELECTRICAL POTENTIAL
20813 ELEKTRISCHES POTENTIAL

ELECTRICAL POWER
AT102 STROMVERSORGUNG

ELECTRICAL POWER CONTROL
32328 ELEKTRISCHE REGELEINHEIT

ELECTRICAL POWER SHIELD
20814 STROMVERTEILERTAFEL

ELECTRICAL SERVO LOOP
8091 ELEKTRISCHER REGELKREIS

ELECTRICAL STORM
* 17278 ELEKTRISCHER STURM

ELECTRICAL STORM (COLLOQUIAL FOR THUNDERSTORM)
* 17278 GEWITTER

ELECTRICAL SUPPLY FAILURE
32329 STROMAUSFALL

ELECTRICAL SYNCHRONIZER
7603 ELEKTRISCHER SYNCHRONISATOR

ELECTRICAL SYSTEM
-->903 ELEKTRISCHE ANLAGE

ELECTRICAL TAPE
7604 ISOLIERBAND

ELECTRICAL TRIM ACTUATOR
6401 ELEKTRISCHER TRIMMVERSTELLER
6402 TRIMMOTOR

ELECTRICAL UNCAGING
10216 ELEKTRISCHES LOESEN (KREISEL)

ELECTRICAL ZERO (EZ)
* 12790 ELEKTRISCHER NULLPUNKT

ELECTRIC FIRING UNIT
8947 ANZUENDKONTAKTBRUECKE (BK 27)

ELECTRIC POSITION TRANSMITTER
20528 ELEKTRISCHER STELLUNGSGEBER

ELECTRIC PRESSURE CONTROLLER (LPC)
0052 ZUMESSREGLER (TRIEBWERK AB 199)

ELECTRIC PROPELLER
* 23820 ELEKTRISCHER VERSTELLPROPELLER

ELECTRICAL COMPARTMENT ACCESS DOOR
36775 ELEKTRIKRAUM-ZUGANGSKLAPPE

ELECTRIC SQUIB
11659 ELEKTRISCHE ZUENDKAPSEL

ELECTRODE DISSIPATION
* 4821 ELEKTRODENVERLUSTLEISTUNG

ELECTRODE GAP
7605 ELEKTRODENABSTAND

3176 FUNKENSTRECKE
ELECTRO-HYDRAULIC CANOPY SELECTOR VALVE
 0678 KABINENDACHUMSTEUERVENTIL
 (TORNADO)
ELECTROHYDRAULIC CONTROL VALVE
 7097 ELEKTROHYDRAULISCHES
 UMSTEUERVENTIL
ELECTROHYDRAULIC SERVO VALVE
 7098 ELEKTROHYDRAULISCHES
 UMSTEUERVENTIL
ELECTROHYDRAULIC TRANSFER VALVE
 6851 ELEKTROHYDRAULISCHES
 UMSTEUERVENTIL
ELECTROLUMINESCENT PANEL
 37158 ELEKTROLUMINESZENZTAFEL
ELECTROLYTIC ACTION
 26696 ELEKTROCHEMISCHE REAKTION
 26697 KONTAKTKORROSION (#)
ELECTROLYTIC SWITCH
 12791 ELEKTROLYTLOTGEBER (KREISEL)
ELECTROMAGNETIC COMPATIBILITY (EMC)
 * 32331 * ELEKTROMAGNETISCHE
 VERTRAEGLICHKEIT (EMV)
ELECTROMAGNETIC SERVO RESTRAINT GYRO
 10217 ELEKTROMAGNETISCH GEFESSELTER
 KREISEL
ELECTROMAGNETIC SIGNAL GENERATOR
 12782 ELEKTROMAGNETISCHER ABGRIFF
 (KREISEL)
 12793 ELEKTROMAGNETISCHER SIGNALGEBER
ELECTROMAGNETIC WAVE
 * 11680 ELEKTROMAGNETISCHE WELLE
ELECTROMECHANICAL CAGING
 10218 ELEKTROMECHANISCHES FESTSTELLEN
 (KREISEL)
ELECTROMOTIVE FORCE (EMF)
 4822 ELEKTROMOTORISCHE KRAFT (EMK)
 21102 EMK (ELEKTROMOTORISCHE KRAFT)
ELECTROMOTIVE FORCE SERIES
 20815 ELEKTROCHEMISCHE SPANNUNGSREIHE
ELECTRON-BEAM TUBE
 * 29316 * ELEKTROENSTRALHROEHRE
ELECTRON EMISSION
 4824 ELEKTROENEMISSION
ELECTRON GUN
 14781 ELEKTROENKANONE
 14782 ELEKTROENSTRALERZUEGER
ELECTRONIC AID TO NAVIGATION
 24158 ELEKTRONISCHE NAVIGATIONSHILFE
ELECTRONIC ASSEMBLY
 AT105 ELEKTRONIKBAUGRUPPE
ELECTRONIC COMPARTMENT HATCH
 5998 ELEKTRONIKRAUMKLAPPE
ELECTRONIC COMPARTMENT SEAL
 8937 ELEKTRONIKRAUMDICHTUNGSSCHLAUCH
ELECTRONIC CONTROL
 32332 ELEKTRONISCHE REGELUNG
 32333 ELEKTRONISCHER REGLER
ELECTRONIC CONTROL AMPLIFIER (ECA)
 8552 ELEKTRONISCHER STEUERVERSTAERKER
ELECTRONIC CONTROLLER
 32335 ELEKTRONISCHER REGLER
ELECTRONIC CONTROL UNIT
 32334 ELEKTRONISCHER REGLER
ELECTRONIC COUNTERMEASURES (ECM)
 * 11681 * ELEKTRONISCHE GEGENMASSNAHMEN
 (ELOGM) (ZDV 50/100)
 * 24159 ELOGM
ELECTRONIC COUNTERMEASURES RECEIVER/PROCESSOR
 37159 ELOGM-EMPFÄNGER/PROZESSOR
ELECTRONIC DECEPTION
 ==>902 ELEKTRONISCHES TÄUSCHEN (ELOKA)
 (ZDV 50/100)
ELECTRONIC ERROR GATE
 8553 FEHLERTOR
ELECTRONIC INTELLIGENCE (ELINT)
 * 29318 * ELEKTRONISCHE AUFLÄUERUNG
 (ELOAUFLK) (ZDV 50/100)
 * 29320 ERKENNTNISSE AUS DER
 ELEKTRONISCHEN AUFLÄUERUNG
ELECTRONIC INTRUSION ALARM SYSTEM
 37870 ELEKTRONISCHE
 EINDRINGUNGSSICHERUNGSANLAGE
ELECTRONIC JAMMING
 * 29321 * ELEKTRONISCHES STOEREN (ELOKA)
 (ZDV 50/100)
ELECTRONIC LOCATOR TRANSMITTER (ELT)
 ==>910 ELT-NOTPUNKSENDER

ELECTRONIC PILOTAGE
 * 16402 ELEKTRONISCHE SICHTNAVIGATION
ELECTRONIC REHEAT CONTROL AMPLIFIER (UK)
 32336 ELEKTRONISCHER
 NACHBRENNERSTEUERVERSTAERKER
ELECTRONIC SCANNING
 3850 ELEKTRONISCHE ABTASTUNG
ELECTRONICS COMPARTMENT
 8135 ELEKTRONIKRAUM
ELECTRONIC SPOTTING
 34753 ELEKTRONISCHE BERECHNUNG DES
 ABSETZPUNKTES (LUFTRANSPORT)
ELECTRONICS RACK
 6000 ELEKTRONIKGERAETETRAEGER
ELECTRONIC SUPPORT MEASURES (ESM)
 ==>903 ELEKTRONISCHE
 UNTERSTUETZUNGSMASSNAHMEN
 (ELOJM)
ELECTRONIC TIME CONSTANT CIRCUIT
 7099 ELEKTRONISCHE ZEITGEBERSCHALTUNG
ELECTRONIC TIMER
 4825 ELEKTRONISCHER ZEITGEBER
ELECTRONIC WARFARE (EW)
 * 11688 * ELEKTRONISCHE KAMPFFUEHRUNG
 (ELOKA) (ZDV 50/100)
ELECTRONIC WARFARE EQUIPMENT
 37160 ELOKA-ANLAGE
ELECTRONIC WARFARE SYSTEM
 AT105 ELOKA-ANLAGE
ELECTRON TRAJECTORY
 4827 ELEKTROENBAHN
ELECTRON TRANSIT TIME
 3178 ELEKTROENLAUFZEIT
ELECTROSTATIC DISTURBANCE
 7100 ELEKTROSTATISCHE STOERUNG
ELECTROSTATIC FOCUSING
 14783 ELEKTROSTATISCHE BUENDELUNG
 4828 ELEKTROSTATISCHE FOKUSSIERUNG
ELECTROSTATIC RADIO DISTURBANCE
 7101 ELEKTROSTATISCHE STOERUNG
ELECTROSTATIC SUSPENSION
 12794 ELEKTROSTATISCHE AUFHAENGUNG
ELECTROSTATIC THRUST DEVICE
 21552 ELEKTROSTATISCHER ANTRIEB
ELECTROTHERMODYNAMIC THRUST DEVICE
 21653 ELEKTROTHERMODYNAMISCHER ANTRIEB
ELEMENT (FORMATION)
 22417 ELEMENT (VERBANDTEIL)
ELEMENT APPROACH
 * 28774 ANFLUG VON VERBANDTEILEN
ELEMENT ASSEMBLY
 8136 FILTEREINSATZ
ELEMENT CENTERING GUIDE
 5821 FILTEREINSATZZENTRIERRING
ELEMENT RETAINING SNAP SPRING
 5822 FILTEREINSATZFEDERKLAUE
ELEVATED LIGHT
 23821 UEBERFLURLEUCHE
ELEVATED LIGHT FITTING
 * 23087 UEBERFLURLEUCHE
ELEVATED LIGHTS
 23822 UEBERFLURFEUER
ELEVATED POLE
 * 16403 OBERER POL
ELEVATION (EL)
 * 29324 * GEOGRAPHISCHE HOEHE (#)
 * 29325 HOEHE (UEBER/UNTER EINER
 BEZUGSFLAECHE)
 * 29326 * HOEHENWINKEL (ZU EINEM OBJEKT)
ELEVATION (EV)
 * 29323 ABSOLUTE HOEHE
 * 33986 ORTSHOEHE (UEBER NN)
ELEVATION ADJUSTMENT
 4344 VISIERLINIENJUSTIERUNG HOEHE
ELEVATION AMPLIFIER
 4345 VERSTAERKER FUER
 HOEHENVORHALTSIGNAL (ZIELGERAET)
ELEVATION ANGLE
 * 23823 * HOEHENWINKEL
ELEVATION DAMPER HEATER
 4346 HEIZUNG DER DAEMPfung DES
 HOEHENVORHALTERRMITTLERS
ELEVATION ERROR RECEIVER (NASARR)
 8554 EMPFÄNGER FUER
 HOEHENWINKELFEHLERSIGNAL
ELEVATION GYRO
 37161 HOEHENWINKELKREISEL

ELEVATION LEAD
 29327 HOEHENVORHALT
 29328 HOEHENVORHALTWERTE
ELEVATION PHASE REFERENCE
 7808 BEZUGSPHASE HOEHE (ZIELGERAET)
ELEVATION PREDICTION ASSEMBLY
 29329 HOEHENVORHALTERRMITTLER
ELEVATION PREDICTION MOTOR ASSEMBLY
 4349 HOEHENVORHALTERRMITTLER
ELEVATION RATE
 3658 WINKELGESCHWINDIGKEIT "HOEHE"
ELEVATION RATE GYRO
 7607 WENDEKREISEL HOEHE (ZIELGERAET)
ELEVATION RESOLVER
 37162 HOEHENWINKEL-
 FUNKTIONSDREHMELDER
ELEVATION SCAN COVERAGE
 37571 HOEHENABTASTBEREICH
ELEVATION STEERING ERROR
 8555 HOEHENWINKELFEHLERSIGNAL
 29330 STEUERFEHLER DER HOEHE NACH
ELEVATION STIFFNESS CURRENT
 4350 STUETZSTROM FUER DEN
 QUERACHSENKREISEL
ELEVATION STIFFNESS MOTOR
 4351 STUETZMOTOR FUER DEN
 QUERACHSENKREISEL
ELEVATION TORQUE MOTOR
 4343 SPIEGELVERSTELLMOTOR HOEHE
 (ZIELGERAET)
ELEVATOR
 * 11414 HOEHENRUDER
ELEVATOR AERODYNAMIC SEAL
 20529 HOEHENRUDERSPALTVERKLEIDUNG
ELEVATOR ANGLE
 * 11415 HOEHENRUDERAUSSCHLAG
ELEVATOR BOOSTER
 * 11416 HOEHENRUDERSTELLMOTOR
ELEVATOR CONTROL
 15865 HOEHENSTEUERUNG
ELEVATOR DEFLECTION
 9757 HOEHENRUDERAUSSCHLAG
 9758 HOEHENRUDERAUSSCHLAGWINKEL
ELEVATOR FLARE (UK)
 * 11417 HOEHENRUDER
ELEVATOR TRIM HAND WHEEL
 2832 HOEHENRUDERTRIMMRAD
ELEVATOR TRIM TAB STALL
 5758 STROEMUNGSABRISS AN DER
 TRIMMKANTE DES HOEHENRUDERS
ELEVER
 29331 KOMBINIERTES HOEHEN- UND
 SETENRUDER
 15868 V-LEITWERK
ELEVON (ELEVATOR AND AILERON)
 * 11419 ELEVON
 * 11418 KOMBINIERTES HOEHEN- UND
 QUERRUDER
ELIMINATOR SECTION
 6001 ABSCHIEDERKAMMER
 (WASSERABSCHIEDER)
ELLIPTICAL ORBIT
 21820 ELLIPSENBAHN
 21555 ELLIPTISCHE UMLAUFBAHN
ELLIPTICAL PATH
 21821 ELLIPTISCHE BAHN
ELLIPTICAL SLEEVE
 32338 ELLIPTISCHE HUELSE
ELLIPTICAL-TYPE CROSS-IGNITION TUBE
 18286 ELLIPTISCHER UMZUENDSTUETZEN
ELLIPTICITY
 8092 ABPLATTUNG
ELLIPTICITY FACTOR
 8093 ABPLATTUNGSFAKTOR
 8094 HALBACHSENVERHAELTNIS
ELONGATED HOLE
 28012 AUSGESCHLAGENES LOCH
 28013 LANGLOCH
ELONGATION
 24674 BRUCHDEHNUNG (DIN 1802, 1944)
ELOX OUT, TO
 31153 ELEKTROEROSIV ENTFERNEN
 31154 FUNKNEROSIV ENTFERNEN
ELS ANTENNA/DOWN CONVERTER
 0649 FREQUENZUMSETZER (TORNADO)
EMAGRAM
 * 17280 EMAGRAMM

EMBRITTEMENT 31155 VERSPROEDUNG	EMERGENCY ELECTRICAL POWER CONTROL 32340 ELEKTRISCHE NOTREGELINHEIT	EMERGENCY POWER RELAY (DC) 6678 NOTGLEICHSTROMSAMMELSCHIENEN-SCHALTRELAIS
EMERGENCY * 22418 NOTFALL	EMERGENCY ELECTRIC PRESSURE CONTROLLER (ELPC) 0054 HAUPTKRAFTSTOFF-NOTREGLER (TRIEBWERK AB 199)	6677 NOTGLEICHSTROMSAMMELSCHIENEN-SCHALTRELAIS
EMERGENCY AC BUS 7369 NOTDREHSTROMSAMMELSCHIENE (#) 7368 NOTDREHSTROMSCHIENE (#) 8939 NOTWECHSELSTROMSAMMELSCHIENE 8938 NOTWECHSELSTROMSCHIENE	EMERGENCY EQUIPMENT 23829 NOTAUSRUESTUNG	EMERGENCY POWER SYSTEM (EPS) 37163 NOTSTROMVERSORGUNGSANLAGE
EMERGENCY AC BUS RELAY 7103 NOTDREHSTROMSAMMELSCHIENEN-SCHALTRELAIS 7102 NOTDREHSTROMSCHIENENSCHALTRELAIS	EMERGENCY EXIT MARKING 15567 NOTAUSGANGSMARKIERUNG 15568 NOTAUSSTIEGSMARKIERUNG	EMERGENCY PRESSURE 19287 NOTDRUCK
EMERGENCY AC BUS TIE RELAY 7106 SAMMELSCHIENENSEITE DES NOTDREHSTROMSAMMEL-SCHIENENSCHALTRELAIS	EMERGENCY EXTEND WINCH 20530 NOTAUSFAHRWINDE	EMERGENCY PRESSURE OIL 19288 NOTDRUCKOEL
EMERGENCY AC GENERATOR 7104 NOTDREHSTROMGENERATOR	EMERGENCY EXTENSION SEQUENCE VALVE AT104 NOTAUSFAHR-FOLGESTEUERVENTIL	EMERGENCY PROBE-OUT SELECTOR VALVE 0483 NOTAUSFAHRVENTIL (LUFTBETANKUNGS-AUSLEGER) (TORNADO)
EMERGENCY ACTION 23824 NOTMASSNAHMEN	EMERGENCY FACILITY 15569 NOTEINRICHTUNG	EMERGENCY PROCEDURE 15573 NOTVERFAHREN
EMERGENCY ACTUATOR MOTOR 20816 NOTSTELLMOTOR 20817 NOTTRIMMOTOR	EMERGENCY FREQUENCY 15384 NOTFREQUENZ (FLUGFUNKDIENST)	EMERGENCY RADAR FLIGHT PATTERN 23839 RADARFLUGFIGUR IN NOTFALLEN
EMERGENCY AIRBRAKE IN SWITCH 0679 BREMSKLAPPEN-NOTEINFAHR-SCHALTER (TORNADO)	EMERGENCY FUEL 32341 AUSWEICHKRAFTSTOFF (MIT BETRIEBSEINSCHRAENKUNG)	EMERGENCY RADIO CHANNEL * 11671 NOTFREQUENZ
EMERGENCY AIR-TRAFFIC-CONTROL MESSAGE 23088 FS-NOTMELDUNG	EMERGENCY FUEL CONTROL 0203 NOTKRAFTSTOFFREGLER	EMERGENCY RAM AIR VALVE 36780 NOTSTAULUFTVENTIL
EMERGENCY ALIGHTING 15584 NOTLANDUNG	EMERGENCY FUEL PUMP 36397 NOTKRAFTSTOFFPUMPE	EMERGENCY RELEASE 37871 NOTAUSLOESUNG (ZB. EINES FALLSCHIRMS)
EMERGENCY ALIGHTING ON WATER 15383 NOTWASSERUNG (LUFTFAHRZEUG)	EMERGENCY FUEL REGULATOR 0204 NOTKRAFTSTOFFREGLER	EMERGENCY RELEASE SYSTEM 37872 KAPPENTRENNVORRICHTUNG (GLEITFALLSCHIRM) 20818 NOTENTREGELUNGSANLAGE
EMERGENCY AND GROUND COOLING SHUTOFF VALVE 6002 NOT- UND BODENKUEHLLUFTABSPERRVENTIL (DRUCKLUFTANLAGE)	EMERGENCY FUEL TRANSFER SWITCH 36398 NOTKRAFTSTOFF-UMFUELLSCHALTER	EMERGENCY RELIEF VALVE (#) 19289 SICHERHEITSVENTIL
EMERGENCY AND PARKING BRAKE 36776 NOT- UND FESTSTELLBREMSE	EMERGENCY GENERATOR RELAY 7108 GENERATORSEITE DES NOTDREHSTROMSAMMEL-SCHIENENSCHALTRELAIS 7107 GENERATORSEITE DES NOTDREHSTROMSCHIENEN-SCHALTRELAIS	EMERGENCY SCHEDULE 31158 NOTBETRIEB
EMERGENCY AND PARKING BRAKE HANDLE 36777 NOT- UND FESTSTELLBREMSSCHNUR	EMERGENCY HAND PUMP 20531 NOTHANDPUMPE	EMERGENCY SELECTOR VALVE AT104 NOTAUSFAHRVENTIL
EMERGENCY ATC MESSAGE 23089 FS-NOTMELDUNG	EMERGENCY HYDRAULIC POWER SYSTEM 37572 NOTHYDRAULIKANLAGE	EMERGENCY SEQUENCE VALVE AT102 NOTAUSFAHR-FOLGESTEUERVENTIL
EMERGENCY BRAKE CONTROL VALVE 36778 NOTBREMSDRUCK-REGELVENTIL	EMERGENCY HYDRAULIC PUMP 36399 NOTHYDRAULIKPUMPE	EMERGENCY SERVICES 23834 NOTDIENSTE (FLUGSICHERUNG)
EMERGENCY BRAKE SWITCH AT105 NOTBREMS-SCHALTER	EMERGENCY IDLE NEEDLE 29332 NOTLEERLAUFNADEL	EMERGENCY SHUTOFF SWITCH 32345 NOTABSPERRSCHALTER
EMERGENCY BROADCAST 23825 NOTRUNDSENDUNG	EMERGENCY IDLE NEEDLE VALVE 28333 NOTLEERLAUFNADELVENTIL	EMERGENCY SHUTOFF VALVE 32346 NOTABSPERRVENTIL
EMERGENCY BUS CUTOFF RELAY (DC) 7387 NOTGLEICHSTROMSAMMELSCHIENEN-ABSCHALTRELAIS 7388 NOTGLEICHSTROMSCHIENENABSCHALTRELAIS	EMERGENCY INSTRUMENT TRANSFORMER 6674 INSTRUMENTENTNOTTRANSFORMATOR	EMERGENCY SIGNAL 15574 NOTSIGNAL
EMERGENCY BUS INTERLOCK 6668 NOTSAMMELSCHIENENUMSCHALTUNG	EMERGENCY JETTISON SWITCH 37377 LASTEN-NOTABWURFSCHALTER	EMERGENCY SITUATION 22782 NOTLAGE
EMERGENCY BUS INTERLOCK RELAY 6669 NOTSAMMELSCHIENENUMSCHALTRELAIS	EMERGENCY LANDING (CL) * 15570 NOTLANDUNG	EMERGENCY SPILL VALVE 32347 NOTABSTEUERVENTIL (UEBERDREHZAHLBEGRENZER)
EMERGENCY BUS TIE RELAY 7105 SAMMELSCHIENENSEITE DES NOTDREHSTROMSCHIENEN-SCHALTRELAIS	EMERGENCY LANDING GROUND 15571 NOTLANDEGELAEENDE	EMERGENCY SYSTEM 0205 NOTANLAGE
EMERGENCY CALL 15565 NOTRUF	EMERGENCY LANDING STRIP 23830 NOTLANDESTREIFEN	EMERGENCY TANK JETTISON SWITCH 7109 NOTWURFSCHALTER
EMERGENCY CARTRIDGE -- 2910 NOTSIGNALPATRONE	EMERGENCY LIGHTING 23831 NOTBELEUCHTUNG	EMERGENCY THROTTLE VALVE 2818 KRAFTSTOFFZUMESSVENTIL (FUER NOTBETRIEB)
EMERGENCY CHANNEL 23826 NOTKANAL	EMERGENCY LIGHTS 23832 NOTFEUER	EMERGENCY TRANSCEIVER 15575 NOTFUNKGERAET
EMERGENCY CLOSE SOLENOID 36396 NOTSCHLIESSMAGNETVENTIL	EMERGENCY NOZZLE CLOSE SOLENOID VALVE 35789 SCHUBDUENSENNOTSCHLIESSVENTIL	EMERGENCY TRANSFORMER-RECTIFIER 7110 NOTTRANSFORMATORGLEICHRICHTER
EMERGENCY CODE 23827 NOTKENNUNG	EMERGENCY NOZZLE DELAY 32342 SCHUBDUENSENNOTSCHLIESSVERZOEGERUNG	EMERGENCY TRANSMITTER 15576 NOTSENDER
EMERGENCY COMMUNICATION 23828 NOTVERKEHR	EMERGENCY OPERATION 20532 NOTBETAETIGUNG	EMERGENCY TRANSMITTER-RECEIVER 15577 NOTFUNKGERAET
EMERGENCY DC BUS 6671 NOTGLEICHSTROMSAMMELSCHIENE 6670 NOTGLEICHSTROMSCHIENE	EMERGENCY OPERATION SUPPLY 20533 RESERVE FUER NOTBETAETIGUNG	EMERGENCY UHF TRANSCEIVER UNIT 37164 UHF-NOTFUNKGERAET
EMERGENCY DC BUS TRANSFER RELAY 6673 NOTGLEICHSTROMSAMMELSCHIENEN-SCHALTRELAIS 6672 NOTGLEICHSTROMSCHIENEN-SCHALTRELAIS	EMERGENCY OVERSPEED LIMITER 32344 NOTUEBERDREHZAHLBEGRENZER	EMERGENCY UNLOCKING HANDLE 20534 NOTENTREGELUNGSGRIF
EMERGENCY DESCENT 23086 NOTSINKFLUG	EMERGENCY OXYGEN CHARGING VALVE 37378 NOTSAUERSTOFF-FUELLVENTIL	EMERGENCY UNLOCKING LEVER 20535 NOTENTREGELUNGSHEBEL
EMERGENCY DISCONNECT 28557 NOTAUSKUPPELSCHALTER (FLUGREGLER)	EMERGENCY OXYGEN CYLINDER 37379 NOTSAUERSTOFFFLASCHE	EMERGENCY UNLOCKING LINKAGE 20536 NOTENTREGELUNGSGESTAENGE
EMERGENCY EGRESS 21538 NOTAUSSTIEG	EMERGENCY OXYGEN SUPPLY 37380 NOTSAUERSTOFFVERSORGUNG	EMERGENCY UNLOCK MECHANISM 20537 NOTENTREGELUNGSVORRICHTUNG
	EMERGENCY OXYGEN SYSTEM 37381 NOTSAUERSTOFFANLAGE	EMERGENCY CLOTH 17875 SCHIRMGELLENEN
	EMERGENCY PARACHUTE 5064 RETTUNGSFALLSCHIRM	EMISSION EFFICIENCY 4829 EMISSIONSWIRKUNGSGRAD
	EMERGENCY PARACHUTE JUMP 35922 RETTUNGSSPRUNG	EMITTER ELECTRODE * 4830 EMITTER
	EMERGENCY PHASE * 15572 ALARMSTUFE	EMITTER LIBRARY 37573 SENDBIBLIOTHEK
		EMITTER LOCATION SYSTEM (CLS) 0950 HF-AUFKLAERUNGSANLAGE

EMPENNAGE
0352 LEITWERK
0680 SEITENLEITWERK UND TAILERONS
(TORNAO)

EMPTY CASES AND LINKS COMPARTMENT
AT104 HUELSEN- UND GURTLIEDERRAUM

EMPTY CASES AND LINKS DOOR
0681 HUELSEN- UND
GURTLIEDERRAUMKLAPPE (TORNAO)

EMPTY WEIGHT
* 22419 * LEERMASSE (DIN 9020 T2 1982)

EMPTY WEIGHT DRY
22420 * LEERMASSE (TROCKEN)

EMULSION
* 1755 EMULSION

EMULSION SPEED
1756 LICHTEMPFFINDLICHKEIT (EINER
EMULSION)

ENAMEL
31157 EMAILLE
31159 EMAILLELACK (DIN 55945, 1973)
31158 GLASUR
31160 SCHMELZ

ENCASED PLAIN SEAL
34343 DICHTRING
34344 RADIALDICHTRING

ENCASTE CONDITION
32350 EINGESPANNT / IN =EM ZUSTAND

ENCIPHER, TO
* 29334 * VERSCHLUESSELN (ZDV 50/100)

ENCLOSURE OF THE GUN BREECH
6004 HUELLE DES VERSCHLUSSTEILS
(BORDKANONE)

ENCODE
* 11873 CODIERTTEIL (EINES CODEBUCHES)

ENCODER
* 29337 CODIERER
* 19290 CODIERGERAET

ENCODE, TO
* 29335 * VERSCHLEIERN (ZDV 50/100)
* 29336 * VERTARNEN

ENCRYPT, TO (*)
* 29338 * VERSCHLEIERN

ENCRYPT, TO
* 29339 * VERSCHLUESSELN (ZDV 50/100)

ENCRYPT, TO (*)
* 29340 * VERTARNEN

END ADAPTER
32351 ENDADAPTER

END BALL
32352 BALLIGES ROHRENDE

END BOW
* 11420 RANDBOGEN (KONSTRUKTIV)

END CLEARANCE
12505 AXIALLUFT

END COVER
32353 ABSCHLUSSDECKEL

END-FIRE ARRAY
* 11677 LAENGSTRAHLER

END FITTING
5824 ENDFITTING

END FLAP
3913 ENDKLAPPE (FALLSCHIRM)

END FLAP EXTENSION
5085 ENDKLAPPENVERLAENGERUNG
(FALLSCHIRM)

END FLOAT
35923 AXIALSPIEL
35924 ENDSPIEL (MECHANIK)

END FRAME
20536 RANDPROFIL

END ITEM
* 31161 GERAET

END ITEM OF EQUIPMENT (US)
0585 * GERAET

ENDLESS-TRACK LANDING GEAR
* 11421 RAUPENFAHRWERK

END MILLING
35925 STIRNFRAESEN / DAS =

END MILLING CUTTER
31162 STIRNFRAESER

END OF MESSAGE (EOM)
23835 MELDUNGSENDE (FLUGSICHERUNG)
29341 SPRUCHENDE

END-OF-MESSAGE SIGNAL
23836 MELDUNGSSCHLUSSZEICHEN
(FLUGSICHERUNG)

23837 SCHLUSSZEICHEN (EINER MELDUNG)
(FLUGSICHERUNG)

END OF RUNWAY
23838 ENDE DER PISTE

ENDPIECE
32354 ENDSTUECK

END PLATE
0313 SCHEIBE (TRIEBWERK T 53)

END PLAY
* 11422 AXIALSPIEL

END REACTION
24953 AUFLAGERKRAFT (STATIK)

END RIB
20539 ENDRIPPE

END TAB
34754 VERSCHLUSSOESSENLASCHE
(FALLSCHIRM)

ENDURANCE
24675 DAUERFESTIGKEIT
24676 DAUERSCHWINGFESTIGKEIT
* 22421 HOECHSTFLUGDAUER

ENDURANCE CURVE
24677 WOEHLERKURVE

ENDURANCE FLIGHT
* 11423 DAUERFLUG

ENDURANCE STRENGTH
19291 DAUERFESTIGKEIT

ENDURANCE TEST
15385 DAUERPRUEFUNG

ENDURANCE TEST RUN
13814 DAUERPRUEFLAUF

ENDURANCE TIME
13616 DAUERBETRIEBSZEIT
13615 DAUERLAUFZEIT

ENERGIZER
* 11424 DRUCKERZEUGER (HYDRAULIK)

ENERGIZE, TO
32355 EINSCHALTEN
32356 ERREGEN
32357 SETZEN / UNTER STROM =
21109 SPANNUNG ANLEGEN
32358 SPEISEN

ENERGY OF DEFORMATION
24954 FORMAENDERUNGSARBEIT

ENGAGE/DISENGAGE SYNCHRONIZATION
37574 EIN-/AUSKUPPELSYNCHRONISIERUNG

ENGAGE SWITCH
6852 EINKUPPELSCHALTER

ENGAGING TOOTH
31163 ZAHN IM EINGRIFF

ENGINE
19292 MOTOR
2307 * TRIEBWERK

ENGINE ACCESSORIES
15388 TRIEBWERKANBAUGERAETE

ENGINE ADAPTER ASSEMBLY (INSTALLING AND REMOVING)
29342 MONTAGEBUEGEL
29343 TRIEBWERKMONTAGEBUEGEL

ENGINE AIR BLEED SYSTEM
32360 TRIEBWERKLUFTABBLASANLAGE
32362 TRIEBWERKLUFTENTNAHMEANLAGE

ENGINE AIR BYPASS FLAP
7388 TRIEBWERKSEKUNDAERLUFTKLAPPE

ENGINE AIR INLET DUCT
8943 TRIEBWERKLUFT EINLAUF
24678 TRIEBWERKLUFT EINLAUFKANAL
8942 TRIEBWERKLUFT EINTRITTSKANAL

ENGINE AIR INLET SECTION
AT102 TRIEBWERK-LUFT EINLAUFABSCHNITT

ENGINE AIR INTAKE SECTION
AT104 TRIEBWERKLUFT EINTRITTSABSCHNITT

ENGINE AIR SCOOP SHIELD
5825 LUFT EINTRITTSCHUTZDECKEL
(BODENDIENSTGERAET)

ENGINE AIR SYSTEM
36171 TRIEBWERKLUFTANLAGE

ENGINE AND APU START PANEL
32364 ANLASSSCHALTAFEL FUER DIE
TRIEBWERKE UND DIE HILFSGASTURBINE

ENGINE ANTI-ICING
AT102 TRIEBWERKVEREISUNGSSCHUTZ

ENGINE ANTI-ICING CIRCUIT
7111 STROMKREIS FUER
TRIEBWERKVEREISUNGSSCHUTZ

ENGINE BAY
32365 TRIEBWERKEINBAURAUM
3516 TRIEBWERKRAUM

ENGINE BLEED
32366 TRIEBWERKLUFTABBLASUNG
32367 TRIEBWERKLUFTABZAPFUNG
32368 TRIEBWERKLUFTENTNAHME

ENGINE BLEED AIR DISTRIBUTION
AT104 TRIEBWERKABZAPFLUFTVERTEILUNG

ENGINE BLEED AIR LINE
36400 TRIEBWERK-ABZAPFLUFTLEITUNG

ENGINE BLEED AIR REGULATING/SHUTOFF VALVE
AT102 DRUCKREGEL-/ABSPERRVENTIL
(TRIEBWERK-ABZAPFLUFT)

ENGINE BLEED PRESSURE
8086 TRIEBWERKABZAPFDROCK

ENGINE BLEED TEST POINT
36781 ABZAPFLUFT-PRUEFANSCHLUSS

ENGINE BOOSTER PUMP
8944 KRAFTSTOFFERDERPUMPE
8945 LAEDRUCKPUMPE (KOLBENTRIEBWERK)

ENGINE BOOST PRESSURE
19293 LAEDRUCK (TRIEBWERK)

ENGINE BUILDUP LOG
31164 TRIEBWERKBAUAKTE

ENGINE BUILDUP TRUCK
29344 MONTAGEWAGEN
29345 TRIEBWERKMONTAGEWAGEN

ENGINE BURNER
32369 TRIEBWERKKRAFTSTOFFDUESE

ENGINE CAN INJECTOR (*)
19284 NACHBRENNERZUEINDEUESE

ENGINE CARCASS
17876 TRIEBWERKGEHAEUSE

ENGINE CENTER OF GRAVITY
32370 TRIEBWERKSSCHWERPUNKT

ENGINE CHANGE UNIT (ECU)
0260 SCHNELLWECHSELTRIEBWERK
(TRIEBWERK RB 199)

ENGINE COLD RELIGHT CEILING
32371 GRENZHOEHE FUER WIEDERZUEINDE
DES KALTEN TRIEBWERKS
32372 WIEDERZUEINDEGRENZE FUER KALTES
TRIEBWERK / OBERE =

ENGINE COMPARTMENT
6138 TRIEBWERKRAUM

ENGINE COMPARTMENT DOOR
0682 TRIEBWERKRAUMKLAPPE (TORNAO)
36782 TRIEBWERKRAUM-ZUGANGSKLAPPE

ENGINE CONNECTION
32374 TRIEBWERKANNSCHLUSS

ENGINE CONTAINER
5561 TRIEBWERKBEHAELTER

ENGINE CONTROL
11156 TRIEBWERKBEDIENORGAN
11155 TRIEBWERKBEDIENUNG
32376 TRIEBWERKREGELUNG

ENGINE CONTROL LANE
0055 SIGNALWEG (TRIEBWERK RB 199)

ENGINE CONTROL LEVER
19295 KRAFTSTOFFREGLERHEBEL (AM
KRAFTSTOFFREGLER)
LEISTUNGHEBEL
21111 REGLERHEBEL (AM KRAFTSTOFFREGLER)
2308

ENGINE CONTROL PANEL
36401 TRIEBWERKSCHALTAFEL

ENGINE CONTROL SYSTEM (ECS)
32377 TRIEBWERKREGELANLAGE

ENGINE COOLANT
15868 TRIEBWERKKUEHLMITTEL

ENGINE COOLING
AT104 TRIEBWERKKUEHLUNG

ENGINE COOLING FAN
3470 TRIEBWERKKUEHLGEBLAESE

ENGINE COWLING
* 15869 TRIEBWERKVERKLEIDUNG

ENGINE CRANKING
AT104 DURCHDREHEN DES TRIEBWERKS / DAS =

ENGINE CYCLE LIFE TARGET
32378 SOLL-LEBENSDAUER DES TRIEBWERKS IN
ANLASSVORGANGEN

ENGINE DATA PLATE
31166 TRIEBWERKTYPSCCHILD

ENGINE DRAINS AND VENTS
AT105 TRIEBWERKABLASS- UND
-ENTLUFTUNGSEINRICHTUNG

ENGINE DRESSING
36402 TRIEBWERKAUFREUESTUNG

ENGINE-DRIVEN FUEL PUMP
6139 TRIEBWERKGETRIEBENE
KRAFTSTOFFPUMPE

ENGINE-DRIVEN PUMP	ENGINE INLET AIR TEMPERATURE INDICATOR	ENGINE RATING FORM
38408 HYDRAULIKPUMPE	7115 TRIEBWERKEINTRITTSLUFTTEMPERATURANZEIGER	31189 TRIEBWERKLEISTUNGSBLATT
ENGINE DRIVE SHAFT	ENGINE INOPERATIVE	ENGINE REAR MOUNTING FLANGE
7608 HILFSGERAEETANTRIEBSWELLE	15871 TRIEBWERK AUSGEFALLEN	32384 FLANSCH FUER HINTERE TRIEBWERKAUFHAENGUNG
ENGINE DUCT	15872 TRIEBWERK AUSSER BETRIEB	ENGINE RUNUP
23839 TRIEBWERKLUFTEINLAUF	ENGINE INSTALLATION ADAPTER	34230 HOCHFahren DES TRIEBWERKS PRUEFLAUF
23840 TRIEBWERKLUFTEINLAUFKANAL	2310 TRIEBWERKMONTAGEBUEGEL	ENGINE SHUTOFF COCK
31835 TRIEBWERKLUFTEINTRITTSKANAL	ENGINE INSTRUMENT	32395 TRIEBWERKSEITIGES KRAFTSTOFFABSPERRVENTIL
ENGINE ELECTRONIC CONTROL BOX	* 8949 TRIEBWERKUEBERWACHUNGSTRUMENT	ENGINE SIDE MOUNTING FLANGE
32379 ELEKTRONISCHER TRIEBWERKREGLER	ENGINE INTERMEDIATE MOUNT	32396 FLANSCH FUER SEITLICHE TRIEBWERKAUFHAENGUNG
ENGINE EMERGENCY SHUTDOWN	20540 TRIEBWERKZWISCHENGERUEST	ENGINE SPEED
AT102 TRIEBWERK-NOTABSTELLUNG	ENGINE LIFE	15877 TRIEBWERKDREHZAHL
ENGINEERING FLIGHT	32385 TRIEBWERKLEBENSDAUER	ENGINE SPEED INDICATOR SELECTION SWITCH
8097 ERPROBUNGSFLUG <i>(ALL GEMEIN)</i>	ENGINE LIFE RECORDER	37165 WAHLSCHALTER FUER TRIEBWERK-DREHZAHLANZEIGE
ENGINEERING ORDER (EO)	36174 TRIEBWERK-BETRIEBSDATENSCHREIBER	ENGINE START AND IGNITION CIRCUIT
19296 TECHNISCHE VORSCHRIFT	ENGINE LOG	7117 TRIEBWERKANLASS- UND ZUENDSTROMKREISE
ENGINE EXHAUST CONE	31157 TRIEBWERKLEBENS-LAUFKAPPE	ENGINE START CANCEL BUTTON
38172 TRIEBWERKABGASKEGEL	ENGINE LOG BOOK	38176 TRIEBWERK-ANLASSABBRUCHTASTE
ENGINE EXHAUST SYSTEM	2311 TRIEBWERKLEBENS-LAUFKAPPE	ENGINE STARTING AND CONTROL SYSTEM
AT102 TRIEBWERKABGASANLAGE	ENGINE MANAGEMENT NETWORK (EMN)	36405 TRIEBWERKANLASS- UND -REGELANLAGE
ENGINE FAILURE	32386 TRIEBWERKMANAGEMENTORGANISATION	ENGINE STARTING SYSTEM
15870 TRIEBWERKAUSFALL	ENGINE MANIFOLD PRESSURE	AT102 TRIEBWERKANLASSANLAGE
19297 TRIEBWERKSTOERUNG	15873 LAEDRUCK <i>(TRIEBWERK)</i>	ENGINE START PANEL
ENGINE FEED LINE	ENGINE MODULE	36177 ANLASSSCHALTAFEL
AT102 TRIEBWERKFOERDERLEITUNG	32387 TRIEBWERKBAUEINHEIT	ENGINE START RELAY
ENGINE FIRE BREAK-IN PANEL	32388 TRIEBWERKMODUL	7118 TRIEBWERKANLASSRELAIS
AT105 TRIEBWERKBRANDBEKAEMPFUNGS-DECKEL	ENGINE MONITORING GROUP (EMG)	ENGINE START SWITCH
ENGINE FIRE DETECTION SYSTEM	32389 EMG-GRUPPE <i>(TRIEBWERKENTWICKLUNGSGRUPPE BEI ROLLS-ROYCE)</i>	7119 TRIEBWERKANLASSSCHALTER
AT102 TRIEBWERKFEUERWARNANLAGE	ENGINE MOTORING SWITCH	ENGINE START VENT VALVE
ENGINE FIRE DETECTOR	7116 TRIEBWERKDURCHDREHSCHALTER	0056 HOCHDRUCKABBLASVENTIL FUER ABZAPPLUFTANLAGE <i>(NUR TRIEBWERK RB 189)</i>
AT102 TRIEBWERKFEUERWARNFUEHLER	ENGINE MOUNT	ENGINE STATION IDENTIFIER
ENGINE FIRE EXTINGUISHING SYSTEM	0384 TRIEBWERKAUFHAENGUNG	33625 TRIEBWERKEBENENBEZEICHNUNG
AT102 TRIEBWERKFEUERLOESCHANLAGE	ENGINE MOUNTING	32397 TRIEBWERKEBENENINDEX
ENGINE FIREWALL	2312 TRIEBWERKAUFHAENGUNG	ENGINE SUPPORT BRACKET
6141 TRIEBWERKBRANDSCHOTT	ENGINE MOUNTING PAD PLUG	8953 TRIEBWERKAUFHAENGEBESCHLAG
ENGINE FLIGHT TEST	0410 VERSCHLUSSDECKEL <i>(TRIEBWERK T 53)</i>	ENGINE TACHOMETER CIRCUIT
AT104 TRIEBWERK-FLUGERPROBUNG	ENGINE MOUNT TRUNNION	7120 DREHZAHLMESSEERSTROMKREIS
ENGINE FOT	8950 TRIEBWERKAUFHAENGEZAPFEN	ENGINE TEARAWAY
32380 TRIEBWERKZULASSUNGSLAUF	ENGINE NACELLE	15578 TRIEBWERKVERLUST
ENGINE FRONT TOP MOUNTING	* 25675 TRIEBWERKGONDEL	ENGINE TEST
32381 VORDERE OBERE TRIEBWERKAUFHAENGUNG <i>(AUSSEHERES ZWISCHENGEHAEUSE)</i>	ENGINE OIL INLET TEMPERATURE	32399 TRIEBWERKPRUEFLAUF
ENGINE FUEL CONTROL	32390 TRIEBWERKOELEINLASSTEMPERATUR	ENGINE TEST SWITCH PANEL
AT105 TRIEBWERKKRAFTSTOFFREGELUNG	32391 TRIEBWERKOELEINTRITTSTEMPERATUR	37166 TRIEBWERKPRUEFSCHALTAFEL
ENGINE FUEL FEED CIRCUIT	ENGINE OIL SYSTEM	ENGINE-TEST, TO
32382 TRIEBWERKKRAFTSTOFFVORSOR-GUNGSANLAGE	36175 TRIEBWERKSCHMIEROLEANLAGE	32398 PRUEFEN /AM TRIEBWERK =
ENGINE FUEL FEED LINE	ENGINE OIL TANK	ENGINE THRUST SPIGOT
6142 HAUPTFOERDERLEITUNG	35927 TRIEBWERKOELEBEHAELTER	0485 SCHUBUEBERTRAGUNGSAZAPFEN <i>(TRIEBWERK RB 189)</i>
ENGINE FUEL FLOW CONTROL	35928 TRIEBWERKSCHMIEROLEBEHAELTER	ENGINE TORQUE
19298 KRAFTSTOFFDURCHFLOSSREGELUNG	ENGINE OVERSPEED	15878 TRIEBWERKDREHMOMENT
19299 KRAFTSTOFFREGELUNG	15874 TRIEBWERKUEBERDREHZAHL	ENGINE TRANSFER GEAR BOX
19300 KRAFTSTOFFREGLER	ENGINE PACKAGE	7121 TRIEBWERKHILFSGERAEETANTRIEB
ENGINE FUEL FLOW CONTROL LEVER	3372 AUFGERUESTETES TRIEBWERK	ENGINE TROUBLE
19301 KRAFTSTOFFREGLERHEBEL	ENGINE PAD	15879 TRIEBWERKSTOERUNG
19302 REGLERHEBEL	3273 ANBAUFLANSCH	ENGINE TRUNNION
ENGINE FUEL FLOW CONTROL UNIT	ENGINE POD	2831 TRIEBWERKAUFHAENGEBESCHLAG
19303 KRAFTSTOFFREGLER	15875 TRIEBWERKGONDEL	ENGINE VIBRATION
ENGINE FUEL SHUTOFF VALVE	ENGINE POWER	36408 TRIEBWERKSCHWINGUNG
6143 KRAFTSTOFFHAUPTABSPERRVENTIL	15876 TRIEBWERKLEISTUNG	36407 TRIEBWERKVIBRATION
ENGINE FUEL SUPPLY SYSTEM	ENGINE POWER CONTROL LEVER	ENGINE VIBRATION CONTROL
36403 TRIEBWERK-KRAFTSTOFFFOERDERANLAGE	21112 LEISTUNGSHEBEL	0480 TRIEBWERKSCHWINGUNGSUEBERWACHUNG
ENGINE FUEL SYSTEM	ENGINE POWER CONTROL LINKAGE	ENGINE VIBRATION CONTROL SYSTEM
32383 TRIEBWERKKRAFTSTOFFANLAGE	5455 LEISTUNGSREGELGESTAENGE	0057 TRIEBWERKSCHWINGUNGSUEBERWACHUNGSANLAGE <i>(TRIEBWERK RB 189)</i>
ENGINE HATCH DOOR	ENGINE POWER DROP	ENGINE WARM-UP
31636 TRIEBWERKKLAPPE	23841 TRIEBWERKLEISTUNGSABFALL	30481 WARMLAUFEN /DAS = <i>(TRIEBWERK)</i>
ENGINE HEALTH MONITORING (EHM)	ENGINE POWER TRIMMING	ENGINE WORK BREAKDOWN STRUCTURE (EWBS)
32384 TRIEBWERKZUSTANDSUEBERWACHUNG	31168 EINSTELLEN DER TRIEBWERKLEISTUNG <i>(MAXIMAL)</i>	32400 ARBEITSAUFGLIEDERUNG FUER DAS TRIEBWERK
ENGINE HOT SHOT INJECTOR	ENGINE PRESSURE RATIO (EPR)	ENGLISH FELL SEAM
15388 NACHBRENNERZUENDDUESE	* 17977 TRIEBWERKDRUCKVERHAELTNIS	* 4223 EINFACHE KAPPAHT
ENGINE HOT STREAK INJECTOR	ENGINE PRESSURE RATIO TRANSDUCER	ENHANCED RADAR WARNING EQUIPMENT (ERWE)
15389 NACHBRENNERZUENDDUESE	19305 TRIEBWERKDRUCKVERHAELTNISGEBER	37168 ERWE-ANLAGE
ENGINE IGNITION	ENGINE PRIMER	37167 RADARWARNANLAGE
36404 TRIEBWERKZUENDUNG	29346 ANLASS-EINSPRITZVORRICHTUNG	ENLARGEMENT
ENGINE IGNITION SYSTEM	29347 TRIEBWERKANLASS-EINSPRITZVORRICHTUNG	* 18552 VERGROESSERUNG <i>(FOTOGRAFIE)</i>
36173 TRIEBWERKZUENDANLAGE	ENGINE PTO SHAFT	
ENGINE IGNITION UNIT	AT105 TRIEBWERKAN-ABTRIEBSWELLE	
7112 TRIEBWERK-HAUPTZUENDGERAET (*)	ENGINE PUMP	
8948 TRIEBWERKZUENDGERAET	8952 HAUPTKRAFTSTOFFPUMPE	
ENGINE INLET AIR TEMPERATURE INDICATING SYSTEM	8951 TRIEBWERKPUMPE	
7114 TRIEBWERKEINTRITTSLUFTTEMPERATURANZEIGERANLAGE	ENGINE PYROMETRY	
ENGINE INLET AIR TEMPERATURE BULB	0484 TRIEBWERKTEMPERATUREUEBERWACHUNG <i>(TRIEBWERK RB 189)</i>	
7113 TRIEBWERKEINTRITTSLUFTTEMPERATURFUEHLER		

ENLARGING
1757 VERGROESSERN /DAS **

ENRICHMENT CAM
2832 ANREICHERUNGSMOCKENSCHIEBE

ENRICHMENT FLOW SCHEDULE
34061 ANREICHERUNGSGRENZLINIE
34062 BESCHLEUNIGUNGSGRENZLINIE

ENRICHMENT WEIGHT
2833 ANREICHERUNGSFLIEHGEWICHT

EN ROUTE
* 22783 STRECKE /AUF **

ENROUTE
23842 STRECKENL.

EN ROUTE
* 22784 UNTERWEGS

ENROUTE AID
24160 STRECKENNAVIGATIONSHILFE

ENROUTE CLEARANCE
* 23091 STRECKENFREIGABE

ENROUTE COMMUNICATIONS
23092 STRECKENFERNMELDEVERKEHR
(FLUGSICHERUNG)

ENROUTE CONTROL
23093 STRECKENKONTROLLE (FLUGSICHERUNG)

ENROUTE FIX
23094 STRECKENFESTPUNKT (FLUGSICHERUNG)

ENROUTE KIT
8954 BORDINSTRUMENTSETZUNGSATZ
(LUFTFAHRZEUG)

ENROUTE NAVIGATION
16404 STRECKENNAVIGATION

ENROUTE NAVIGATIONAL AID
24181 STRECKENNAVIGATIONSHILFE

ENROUTE OBSTRUCTION CLEARANCE
27104 STRECKENHINDERNISFREIHEIT

ENROUTE SEPARATION
* 28775 STRECKENSTAEFFELUNG

ENROUTE SERVICE
37873 WIEDERSTARTKLARMACHEN BEI
ZWISCHENLANDUNGEN /DAS **

ENROUTE WEATHER BRIEFING
24162 STRECKENWETTERBERATUNG

ENTER, TO
23843 EINFLEGEN (IN FEINDLICHES GEBIET)

ENTHALPY DROP
32401 ENTHALPIEBFALL

ENTHALPY RISE
32402 ENTHALPIEANSTIEG

ENTRANCE DOOR CONTROL
20541 BETAETIGUNGSVORRICHTUNG FUER
EINSTIEGKLAPPE

ENTROPY
* 13201 * ENTROPIE (DIN 44301, 1984)

ENTRY
23844 EINFLOG

ENTRY ANGLE
21822 EINTRITTSWINKEL

ENTRY FIX
23085 EINFLOGFESTPUNKT (FLUGSICHERUNG)

ENTRY FLOW
32404 EINTRITTSDURCHSATZ
32405 EINTRITTSSTROEMUNG

ENTRY GUIDE BLADE UNIT
10826 VERDICHTEREINTRITTSLEITKRANZ

ENTRY LEG
* 4800, EINFLOGTEIL

ENTRY MACH NUMBER
32406 EINTRITTSMACHZAHL

ENTRY MASS FLOW
32407 EINTRITTSMASSENDURCHSATZ

ENTRY MEAN DYNAMIC HEAD
32408 MITTLERER EINTRITTSSTAUDRUCK

ENTRY PRESSURE
32409 EINTRITTSDRUCK

ENTRY TEMPERATURE
32410 EINTRITTSTEMPERATUR

ENTRY TOTAL PRESSURE
32411 EINTRITTSGESAMTDRUCK

ENTRY TOTAL TEMPERATURE
32412 EINTRITTSGESAMTTEMPERATUR

ENTRY VEHICLE
21823 EINTRITTSFAHRZEUG (RAUMFAHRT)

ENTRY VELOCITY
21824 EINTRITTSGESCHWINDIGKEIT

ENTRY ZONE (TERPS)
27105 EINFLOGZONE

ENVELOPE
* 11426 BALLONHUELLE
* 11425 HUELLE (LUFTSCHIFF)
11427 HUELLE (MATHEMATIK)
17878 SCHUTZHUELLE (EINES TRANSISTORS)

ENVELOPE DETECTION
8099 HUELLEKURVENDEMODULATION

ENVELOPE DETECTOR
8100 HUELLEKURVENDEMODULATOR

ENVELOPE DRAWING
35929 UMRISSEZEICHNUNG

ENVIRONMENT
14946 UMWELT

ENVIRONMENTAL CONDITION
30483 UMWELTBEDINGUNG

ENVIRONMENTAL CONTROL PANEL
0663 SCHALTAFEL DER KLIMA- UND
ABZAPFLUFTANLAGEN

ENVIRONMENTAL CONTROL SYSTEM
0884 KLIMA- UND ABZAPFLUFTANLAGEN
(TORNADO)

ENVIRONMENTAL EVALUATION
25251 UMWELTBEWERTUNG

ENVIRONMENTAL RANGE
14948 BEREICH DER UMWELTBEDINGUNGEN

ENVIRONMENTAL STRESS
25252 UMWELTBEDINGTE BEANSPRUCHUNG

ENVIRONMENTAL TEMPERATURE
32413 UMGEBUNGSTEMPERATUR
32414 UMWELTEMPERATUR

ENVIRONMENTAL TEST
25253 PRUEFUNG UNTER
UMWELTBEDINGUNGEN

ENVIRONMENTAL TESTING
25276 PRUEFUNG UNTER
UMWELTBEDINGUNGEN

ENVIRONMENTAL TOLERANCE
30484 UMWELTEIGNUNG

EPHEMERAL INFORMATION (AIS)
24163 KURZFRISTIGE INFORMATIONEN

E-PICKOFF
12795 NULLABGRIFF (KREISEL)

EQUAL-AREA PROJECTION
* 29348 FLAECHEENTREUE PROJEKTION

EQUALIZE CURRENT OUTPUT, TO
6853 AUSGANGSSTROM ABGLEICHEN

EQUALIZER
3659 ENTZERRER

EQUALIZING CHAMBER
32417 AUSGLEICHKAMMER (TRIEBWERK)
0237 LUFTENTNAHMEKAMMER (TRIEBWERK RB
189)

EQUAL TIME POINT (ETP)
16405 PUNKT GLEICHER ZEIT (NAVIGATION)

EQUATION OF TIME
* 16406 ZEITGLEICHUNG (DIN 13312, 1983)

EQUATORIAL ORBIT
21557 AEQUATORIALE UMLAUFBAHN

EQUATORIAL PATH
21825 AEQUATORIALE BAHN

EQUILIBRIUM VELOCITY
34755 GLEICHGEWICHTSGESCHWINDIGKEIT
(FALLSCHIRM)
* 4224 GRENZGESCHWINDIGKEIT

EQUIPHASE ZONE
4831 ZONE GLEICHER PHASE

EQUIPMENT CODE (EQC)
32419 GERAETEKODE

EQUIPMENT COMPARTMENT
36783 GERAETERAUM

EQUIPMENT COMPONENT LIST (ECL)
* 30229 ANLAGENBLATT AAN

EQUIPMENT CONTROL AND PROTECTION UNIT
0685 ABZAPFLUFTANLAGEN-RELAISTAFEL
(TORNADO)

EQUIPMENT CONTROL PANEL (QCP)
32420 GERAETELENKUNGS-AUSSCHUSS

EQUIPMENT COOLING SYSTEM
36784 GERAETEKUEHLANLAGE

EQUIPMENT DATA PACKAGE
37874 GERAETEUNTERLAGEN

EQUIPMENT TEST RIG
AT104 GERAETEPRUEFSTAND

EQUIPMENT TEST SOCKET
36179 GERAETEPRUEFSTECKDOSE

EQUIPPED WITH LIGHTING AIDS
23845 BEFEUERT

EQUISIGNAL SECTOR
* 11678 ZONE GLEICHER SIGNALAMPLITUDE

EQUISIGNAL ZONE
4832 ZONE GLEICHER SIGNALAMPLITUDE

EQUITIME POINT (ETP)
16407 PUNKT GLEICHER ZEIT (NAVIGATION)

EQUIVALENCE RATIO
* 13617 AEQUIVALENZVERHAELTNIS

EQUIVALENT AIRSPEED (EAS)
* 24955 AEQUIVALENTE FLUGGESCHWINDIGKEIT

EQUIVALENT ALTITUDE
* 11428 KABINENBEZUGSHOEHE

EQUIVALENT ANGLE-OF-ATTACK INDICATOR
6974 AUFBAEUWEGLEICHER ANZEIGER

EQUIVALENT ANGLE-OF-ATTACK METER
6973 AUFBAEUWEGLEICHER ANZEIGER

EQUIVALENT CIRCUIT
1427 ERSATZSCHALTUNG

EQUIVALENT CIRCUIT DIAGRAM
1428 ERSATZSCHALTBILD (DIN 40719, 1986)

EQUIVALENT FOCAL LENGTH (EFL)
* 29349 * AEQUIVALENTBRENNWEITE

EQUIVALENT LOAD RATING
12506 AEQUIVALENTE LAGERBELASTUNG IN KP

EQUIVALENT MONOPLANE WING
* 11429 ERSATZFLUEGEL

EQUIVALENT PROJECTION
* 29350 FLAECHEENTREUE PROJEKTION

EQUIVALENT SHAFT HORSEPOWER
* 15880 WELLENBEZUGSLEISTUNG

EQUIVALENT SINGLE-WHEEL LOAD
* 11430 VERGLEICHBARE EINZELRADLAST

ERASE GENERATOR
8556 LOESCHIMPULSGENERATOR

ERASE RATE CONTROL
20821 LOESCHGESCHWINDIGKEITSREGLER

ERASE-RATE CONTROL KNOB
28322 NACHLEUCHTREGLER

ERECTION
10222 AUFRICHT (KREISEL)
10221 AUFRICHTUNG (KREISEL)

ERECTION CUTOFF RELAY
4282 AUFRICHTUNGSABSCHALTRELAIS
(KREISEL)

ERECTION MECHANISM
0909 AUFRICHTMECHANISMUS (KREISEL)

ERECTION MODE
10223 BETRIEBSART "LOTUEBERWACHUNG"

ERECTION RATE
* 10224 AUFRICHTGESCHWINDIGKEIT (KREISEL)

ERECTION SWITCH
** 2903 AUFRICHTSCHALTER

ERECTION SYSTEM
* 10225 AUFRICHTSYSTEM (KREISEL)

ERECTION TO FALSE VERTICAL
10226 AUFRICHTUNG ZUM SCHEINLOT (KREISEL)

ERECTION TORQUE
10227 AUFRICHTMOTOR (KREISEL)

ERECT, TO
34231 AUFRICHTEN (AUCH EINEN KREISEL)

E-REGION
* 21826 * E-GEBIET

ERGONOMICS
* 29352 * ERGONOMIE

EROSION
28708 EROSION

ERROR
12786 ABWEICHUNG
12787 FEHL-
12788 FEHLER
12789 REGELABWEICHUNG
12800 STOERL.

ERROR BAND
25295 * ZUFALLSSTREUBEBEREICH

ERROR CARD
2013 FEHLERANZEIGEKARTE

ERROR CORRECTION AND BALANCE ADJUSTMENT DOCUMENT
2014 BERICHTIGUNGS- UND ABSTIMMBLEEG

ERROR DETECTOR
8557 FEHLERSIGNALDETEKTOR

ERROR DOT
8558 ZIELKORNFEHLERSIGNAL

ERROR ELECTRONIC GATE 8559 FEHLERLORTOR	ESTIMATED TOTAL ELAPSED TIME 23106 VORAUSSICHTLICHE GESAMTFLUGDAUER	0058 STRAHLROHR (TRIEBWERK RB 189)
ERROR INDICATOR CARD 2015 FEHLERANZEIGEKARTE	ESTIMATED UNIT PRICE (EUP) 32425 GESCHAETZTER PREIS JE BEZUGSEINHEIT	EXHAUST DUCT AND AFTERBURNER 0059 ABGASANLAGE (TRIEBWERK RB 189)
ERROR INTEGRATOR 32421 FEHLERSIGNALINTEGRATOR	ETHYL CENTRALITE SMOKELESS POWDER * 11656 MANOEVERPULVER	EXHAUST ELBOW 17981 ABGASKRUEMMER
ERROR LIMITER 0210 BEGRENZERZYLINDER (TRIEBWERK RB 189) 32423 FEHLERBEGRENZER	EULERIAN COLUMN 24880 KNICKSTAB (FESTIGKEIT)	EXHAUST FLANGE 38409 AUSLASSFLANSCH
ERROR SIGNAL 8103 FEHLERSIGNAL	EULER'S LOAD 24681 KNICKLAST	EXHAUST GAS 8958 ABGAS
ERROR SPREAD 12801 FEHLERBEREICH	EVACUATED BELLOWS 8104 UNTERDRUCKDOSE	EXHAUST GAS STREAM 15380 ABGASSTRAHL
ERROR UNIT 32424 * VERGLEICHER (DIN 19226, 1968)	EVACUATED CAPSULE 29357 ANEROID 29358 VAKUUMDOSE	EXHAUST GAS TEMPERATURE (EGT) 8959 ABGASTEMPERATUR
E-SCAN * 19307 E-DARSTELLUNG	EVACUATED CONTACTS 8105 VAKUUMSCHALTER	EXHAUST HEAT EXCHANGER 15882 ABGASWAERMETAUSCHER
ESCAPE HATCH 0208 NOTAUSSTIEG	EVACUATED DIAPHRAGM 29359 ANEROID 29360 VAKUUMDOSE	EXHAUST LOUVERS 22045 ABGASJALOUSIE
ESCAPE TOWER 21558 RETTUNGSTURM	EVALUATION AIRCRAFT 22044 ERPROBUNGSFLUGZEUG	EXHAUST MIXER 17982 MISCHER (MANTELSTROMTRIEBWERK)
ESCAPE VELOCITY * 11679 FLUCHTGESCHWINDIGKEIT	EVENING TWILIGHT 16410 ABENDDAEMMERUNG	EXHAUST NOZZLE 2834 SCHUBDUESE
ESCAPE WEIGHT 21559 FLUCHTGEWICHT	EVENT 34756 BEWERB (EINZELD/SZIPLIN) (FALLSCHIRMSPRUNG)	EXHAUST NOZZLE ACTUATOR AT104 SCHUBDUESSENKRAFTSTEUERGERAET
E-SCOPE * 19308 E-BILDSCHIRM	EVENT MARKER --> 2908 EREIGNISMARKE 34757 EREIGNISTASTE (FALLSCHIRMSPRUNG- TELEMETRIE)	EXHAUST NOZZLE ACTUATOR MECHANISM 36181 SCHUBDUESSENSTELLMECHANISMUS
E-SCOPE RADAR REPEATER DISPLAY 0945 BODENBILD-/GELAEENDEFOELGERADAR- SICHTGERAET 0848 GMR/TFR-SICHTGERAET	EXAGGERATED STEREO * 18560 VERSTAERKTE TIEFENWAHRNEHMUNG (LUFTBILDWESEN)	EXHAUST NOZZLE INDICATION 36410 SCHUBDUESSENSTELLUNGSANZEIGE
ESCORT (SAR) 35790 BEGLEITER (SAR)	EXAGGERATED STEREO SCOPY * 29362 VERSTAERKTE TIEFENWAHRNEHMUNG (LUFTBILDWESEN)	EXHAUST OVERBOARD, TO 32429 ABLEITEN /INS FREIE --
ESM DOWN CONVERTER AT104 ELOUM-FREQUENZUMSETZER	EXCEPTION CARD 3015 SONDERFALLKARTE	EXHAUST PIPE 31175 ABGASROHR 31176 GASAUSTRITTSROHR
ESM/RX ANTENNA AT104 ELOUM-EMPFANGSANTENNE	EXCESSIVE BACKPRESSURE STALL 5759 STROEMUNGSABRISS DURCH UEBERMAESSIGES ZIEHEN	EXHAUST PLUME 21560 ABGASFAHNE
ESSENTIAL AERODROME INFORMATION 23098 PLATZINFORMATIONEN /ZU BEACHTENDE = (FLUGSICHERUNG)	EXCITATION SYSTEM 7122 ERREGERMASCHINE	EXHAUST PRESSURE 8960 ABGASDRUCK 2639 AUSTRITTSDRUCK
ESSENTIAL AERODROME TRAFFIC 23097 PLATZVERKEHR /ZU BEACHTENDER = (FLUGSICHERUNG)	EXCITER COIL 8108 ERREGERSPULE	EXHAUST SMOKING 34064 RAUCHAUSSTOSS (TRIEBWERK)
ESSENTIAL BUS BAR 26340 VORRANGSAMMELSCHIENE	EXCOM SEARCH (EXTENDED COMMUNICATION SEARCH) 15579 ERWEITERTE FERNMELDENACHFORSCHUNG	EXHAUST SYSTEM 8961 ABGASANLAGE 2318 AUSTRITTSANLAGE
ESSENTIAL DC BUS 8978 VORRANGGLEICHSTROMSAMMEL- SCHIENE	EXCURSION MODULE 21827 EXKURSIONSEINHEIT (RAUMFAHRT)	EXHAUST TAILPIPE 30491 STRAHLROHR
ESSENTIAL GROUND TRAFFIC 23098 BODENVERKEHR /ZU BEACHTENDER = (FLUGSICHERUNG)	EXDUCER 6007 AUSTRITTSCHAUFELRAD (KUEHLTURBINE)	EXHAUST THERMOCOUPLE 0398 THERMOELEMENTEKRANZ (TRIEBWERK T 53)
ESSENTIAL INFORMATION 23099 INFORMATIONEN /ZU BEACHTENDE --	EXFOLIATION 26716 SCHICHTABLOESUNG (KORROSION)	EXHAUST TORCHING 34065 FLAMMAUSSTOSS (TRIEBWERK)
ESSENTIAL LOCAL TRAFFIC 23100 OERTLICHER VERKEHR /ZU BEACHTENDER = (FLUGSICHERUNG)	EXFOLIATION (*) 26717 SCHICHTKORROSION (DIN 50800 T1 1982)	EXHAUST VANE 32430 AUSTRITTSLEITSCHAUFEL
ESSENTIAL SERVICES DC BUS BAR 37171 VORRANGGLEICHSTROMSAMMEL- SCHIENE	EXFOLIATION CORROSION 26718 SCHICHTKORROSION (DIN 50800 T1 1982)	EXHAUST VELOCITY * 21561 ABGASGESCHWINDIGKEIT
ESSENTIAL TRAFFIC 23101 VERKEHR /ZU BEACHTENDER = (FLUGSICHERUNG)	EXHAUST CASING 33798 ABGASGEHAEUSE (*) 33799 GASAUSTRITTSGEHAEUSE	EXIT (AIRCRAFT) 24164 AUSFLUG
ESSENTIAL TRAFFIC INFORMATION 23102 INFORMATIONEN UEBER ZU BEACHTENDEN VERKEHR (FLUGSICHERUNG)	EXHAUST COLLECTOR RING * 7610 ABGASSAMMLER	EXIT AIRSPEED 34758 ABSETZGESCHWINDIGKEIT (LUFTRANSPORT)
ESTABLISH THE INITIAL TAPE RECORDS, TO 29355 BANDSAETZE ERSTMALIG ERSTELLEN	EXHAUST COLLECTOR SUPPORT 0185 ABGASGEHAEUSE (TRIEBWERK 250-C208)	EXIT FIX 23847 AUSFLUGFESTPUNKT (FLUGSICHERUNG)
ESTIMATE 25256 * SCHAETZWERT 23846 VOREINFLUGMELDUNG (FLUGSICHERUNG)	EXHAUST CONE 31171 ABGASKEGEL 31172 GASAUSTRITTSKEGEL	EXIT GUIDE BLADE (UJ) 10828 AUSTRITTSLEITSCHAUFEL
ESTIMATED ACTION DATE 2016 VORAUSSICHTLICHER AUSFUHRUNGSTERMIN	EXHAUST CONE STIFFENING STRUCTURE 36180 ABGASKEGELHALTERUNG	EXIT GUIDE VANE (EGV) 17983 AUSTRITTSLEITSCHAUFEL
ESTIMATED ELAPSED TIME (EET) 23103 VORAUSSICHTLICHE FLUGDAUER	EXHAUST CONE TEMPERATURE 17980 ABGASTEMPERATUR	EXIT GUIDE VANE INNER SUPPORT 32431 INNERER AUSTRITTSLEITSCHAUFELTRAEGER (TRIEBWERK)
ESTIMATED POSITION (EP) 23105 GESCHAETZTER STANDORT 23104 VORAUSSICHTLICHER STANDORT	EXHAUST DIFFUSER 31173 ABGASDIFFUSOR 31174 GASAUSTRITTSGEHAEUSE	EXIT GUIDE VANE OUTER SUPPORT 32432 AUSSERER AUSTRITTSLEITSCHAUFELTRAEGER (TRIEBWERK)
ESTIMATED TIME ENROUTE (ETE) 27106 VORAUSSICHTLICHE FLUGZEIT	EXHAUST DIFFUSER COVER 34347 GASAUSTRITTSGEHAEUSEDECKEL	EXIT GUIDE VANE UNIT 19310 AUSTRITTSLEITKRANZ
ESTIMATED TIME OF ARRIVAL (ETA) * 27107 VORAUSSICHTLICHE LANDEZEIT	EXHAUST DIFFUSER SUPPORT CONE 34348 GASAUSTRITTSGEHAEUSESTUETZKEGEL	EXIT MACH NUMBER 32433 AUSTRITTSMACHZAHL
ESTIMATED TIME OF DEPARTURE (ETD) 16813 VORAUSSICHTLICHE STARTZEIT	EXHAUST-DRIVEN TURBOSUPERCHARGER 15881 ABGASTURBOLADER	EXIT POINT 34759 ABSETZPUNKT (LUFTRANSPORT)
ESTIMATED TIME OVER * 33987 VORAUSSICHTLICHE UEBERFLUGZEIT	EXHAUST DUCT 0487 ABGASDIFFUSOR (SPS TORNADO) 13619 ABGASFUEHRUNG 0488 AUSBLASKRUEMMER (SPS TORNADO) 13618 NACHBRENNERMANTELROHR (*)	EXIT PRESSURE 32434 AUSTRITTSDRUCK
		EXIT PRESSURE TRANSDUCER 38411 AUSTRITTSDRUCKGEBER
		EXIT-STAGE COMPRESSOR STATOR BLADE 17984 AUSTRITTSLEITSCHAUFEL

EXIT STATOR BLADE ASSEMBLY
0325 VERDICHTERAUSTRITTSLEITKRANZ
(TRIEBWERK GAHOME)

EXIT TOTAL PRESSURE
32435 AUSTRITTSGESAMTDRUCK

EXIT TOTAL TEMPERATURE
32436 AUSTRITTSGESAMTTEMPERATUR

EXOSPHERE
* 21828 EXOSPHAERE

EXPANDED RUBBER
26719 SCHAUMGUMMI

EXPANDED SCOPE
* 10029 VERGROESSERTER BILDAUSSCHNITT

EXPANDED SWEEP
10030 BASISSPREIZUNG

EXPANDER
31177 EXPANDERRING

EXPANDER (*)
31178 SPANNRING

EXPANDER RING
34066 SPANNRING

EXPANDER SHOE BRAKE
2707 INNENBACKENBREMSE

EXPANDER SPRING
32438 SPREIZFEDER

EXPANDER TUBE
2740 EXPANDERSCHLAUCH

EXPANDER TUBE BRAKE
2711 SCHLAUCHBACKENBREMSE

EXPANDER TUBE SHIELD
2743 EXPANDERSCHLAUCHSCHUTZPLATTE

EXPANDING SQUARE SEARCH
* 35791 = EXPANDING SQUARE SEARCH
(SAR-SUCHVERFAHREN)

EXPANSION BELLOWS
8107 DRUCKAUSGLEICHDOSE

EXPANSION CHAMBER
7611 AUSDEHNUNGSKAMMER

EXPANSION HINGE JOINT
8005 AUFHAENGESCHARNIER
(GRENZSCHICHTBEEINFLUSSUNG)

EXPANSION JOINT
8962 EXPANSIONSMUFFE

EXPANSION LINK
32439 DEHNGLIED

EXPANSION RATIO
* 21582 EXPANSIONSVERHAELTNIS

EXPANSION TURBINE
3225 EXPANSIONSTURBINE

EXPANSION WAVE
* 13202 VERDUENNUNGSWELLE

EXPECTATION
25257 * ERWARTUNGSWERT

EXPECTED APPROACH TIME (EAT)
* 23848 VORAUSSICHTLICHER ANFLUGZEITPUNKT

EXPECTED TIME OF APPROACH
18412 VORAUSSICHTLICHER ANFLUGZEITPUNKT

EXPECTED VALUE
14950 ERWARTUNGSWERT

EXPEDITER
* 37875 MATERIALDISPONENT

EXPENDABILITY-REPAIR-COST CODE
29384 US-LUFTWAFFENERGAEENZUNGSKODE 3

EXPENDABLE LIMITED RECOVERABLE ITEM
* 27585 TEILWEISE WEITERVERWENDBARES TEIL

EXPENDABLE LOAD
1196 VERBRAUCHSLAST
(SCHWERPUNKTRECHNUNG)

EXPENDABLE MATERIAL
5457 * VERBRAUCHSMATERIAL (ZDV 30/41)

EXPENDABLE NONRECOVERABLE ITEM
8964 VERSCHLEISSTEIL

EXPENDABLE PROPELLANT
21829 AUSFLIEGBARER TREIBSTOFF

EXPENDABLE PROPERTY
0593 VERBRAUCHSGUETER

EXPENDABLE SUPPLIES
0595 VERBRAUCHSGUETER

EXPENDABLE SUPPLIES AND MATERIAL
0596 * VERBRAUCHSGUETER (ZDV 30/41)

EXPERIMENTAL AEROPLANE
15381 VERSUCHSFLUGZEUG

EXPERIMENTAL AIRCRAFT
* 11431 VERSUCHSFLUGZEUG

EXPERIMENTAL FLIGHT
15883 VERSUCHSFLUG

EXPERIMENTAL MEAN PITCH
* 13620 NULLSCHUBSTIEGUNG
* 13621 STIEGUNG BEI VORSCHUB NULL

EXPERIMENTAL MEAN PITCH-DIAMETER RATIO
15884 NULLSCHUBSTIEGUNGSVERHAELTNIS

EXPERIMENTAL MODEL
* 14951 VERSUCHSMUSTER

EXPERIMENT CHAMBER
* 13203 PRUEFKAMMER

EXPLANATION CODE
2019 BEGRUENDUNGSKODE

EXPLODED VIEW
0035 AUSEINANDERGEZOGENE DARSTELLUNG

EXPLOSIONPROOF
2835 EXPLOSIONSGESCHUETZT

EXPLOSIVE
* 11683 EXPLOSIVSTOFF

EXPLOSIVE BOLT
22785 KAPPATRONEN (FALLSCHIRM)
3226 SPRENGBOLZEN

EXPLOSIVE BOMB
1197 SPRENGBOMBE (FRUEHER:
MEHRZWECKBOMBE)

EXPLOSIVE CATAPULT SEAT
* 11432 SCHLEUDERSITZ

EXPLOSIVE D
* 11684 AMMONIUMKRIAT (SPRENGSTOFF)

EXPLOSIVE DECOMPRESSION
* 11433 DRUCKSTURZ

EXPLOSIVE SIGNAL
23849 KNALLSIGNAL

EXPLOSIVE TRAIN
* 11685 ZUENDKETTE

EXPONENTIAL DISTRIBUTION
14952 EXPONENTIALVERTEILUNG

EXPONENTIAL FAILURE DISTRIBUTION
14953 EXPONENTIELLE AUSFALLVERTEILUNG

EXPOSURE
* 29368 AUFNAHME (FOTOGRAFIE)
* 29367 BELICHTUNG

EXPOSURE INDICATOR LIGHT
1759 AUFNAHMEANZEIGELAMPE

EXPOSURE LATITUDE
1760 BELICHTUNGSSPIELRAUM

EXPOSURE METER
1761 BELICHTUNGSMESSER

EXPOSURE STATION
1762 AUFNAHMEORT (PHOTOGRAMMETRIE)

EX SITU
31170 AUSGEBAUT / IM - EN ZUSTAND

EXTENDED COMMUNICATION SEARCH (EXCOM SEARCH)
15580 ERWEITERTE
FERNMELDENACHFORSCHUNG

EXTENDED RANGE FUEL TANK
6144 ZUSATZINNENTANK

EXTENDED RUNWAY CENTERLINE
23851 ANFLUGGRUNDLINE

EXTENDED SKIRT PARACHUTE CANOPY
4225 FALLSCHIRMKAPPE MIT VERLAENGERTER
BASIS

EXTENDED VALUE
5525 GESAMTWERTE EINER POSITION

EXTENDER STRAP
37383 VERLAENGERUNGSGURT (FALLSCHIRM)

EXTENDING WASHER NUT
32441 MUTTER MIT VERGROESSERTER
AUFLAGEFLAECHE

EXTEND LIMIT SWITCH
6680 VERRIEGELUNGSENDSCHALTER (VORDERE
FLUEGELKLAPPEN)

EXTEND LINE
0207 AUSFAHRLEITUNG

EXTEND POSITION LIMIT SWITCH
6979 VERRIEGELUNGSENDSCHALTER (VORDERE
FLUEGELKLAPPEN)

EXTEND, TO
23850 AUSFAHREN (FAHRWERK)

EXTENSION
AT105 AUSFAHREN / DAS = (FAHRWERK)
24956 DEHNUNG (WERKSTOFFPRUEFUNG)
24957 LAENGUNG (WERKSTOFFPRUEFUNG)

EXTENSION LINK
32442 VERLAENGERUNGSGLIED

EXTENSION LINK (HELICOPTER)
3375 GELENKZWISCHENSTUECK (TEIL DER
ROTORNABE)

EXTENSION PIPE ENGINE AIR SYSTEM
0060 KUEHLLUFTLEITUNG DER
NIEDERDRUCKTURBINE (TRIEBWERK AB
199)

EXTENSION SHAFT
12503 MITNEHMERZAPPEN
(LEITSCHAUFELVERSTELLUNG)

EXTENSION TUBE
32443 VERLAENGERUNGSRUHR

EXTENSION UNDER LOAD
17985 DEHNUNG UNTER BELASTUNG

EXTENSION METER
24682 DEHNUNGSMESSER (OBERBEGRIFF)

EXTENT OF CLOUD
17281 WOLKENERSTRECKUNG

EXTERIOR BALLISTICS
* 11686 AUSSENBALLISTIK

EXTERIOR FUEL TANK
20824 AUSSENTANK
20823 KRAFTSTOFFAUSSENBEHALTER

EXTERIOR PACKING LIST
29369 AUSSEN ANGEBRACHTE PACKLISTE

EXTERNAL AILERON
* 11434 ANGESETZTES QUERRUDER

EXTERNAL AIR SUPPLY
37576 AUSSENBORDDRUCKLUFTVERSORGUNG

EXTERNAL AUTODROP SWITCH
7125 SELBSTABWURFSCHALTER

EXTERNAL BALLISTICS
* 11687 AUSSENBALLISTIK

EXTERNAL CANOPY CONTROL HANDLE
36786 AEUSSERER KABINENDACH-
BETAETIGUNGSGRIFF

EXTERNAL CARGO
37878 AUSSENLAST

EXTERNAL FUEL TANK
20826 AUSSENTANK
20825 KRAFTSTOFFAUSSENBEHALTER

EXTERNAL FUEL TRANSFER
6145 AUSSENTANKUMFUELLUNG

EXTERNAL FUSELAGE TANK SHUTOFF VALVE
AT104 RUMPPFAUSSENTANK-ABSCHNITTVENTIL

EXTERNAL GEARBOX
32445 AUSSENGETRIEBE

EXTERNAL LIGHTING
AT102 AUSSENBELEUCHTUNG

EXTERNAL LIGHTING SYSTEM
37172 AUSSENBELEUCHTUNGSANLAGE

EXTERNAL LIGHTS CONTROL PANEL
37173 AUSSENBELEUCHTUNGSSCHALTAFEL

EXTERNAL LOAD
37877 AUSSENLAST

EXTERNALLY CAUSED FAILURE
14955 AUSFALL DURCH AEUSSERE EINWIRKUNG

EXTERNALLY RELIEVED BODY BOLT
34350 DEHNSCHAFTSCHRAUBE (DIN 918, 1978)

EXTERNALLY RELIEVED BODY SCREW
34351 DEHNSCHAFTSCHRAUBE (DIN 918, 1978)

EXTERNALLY RELIEVED BOLT
32448 DEHNSCHRAUBE

EXTERNALLY THREADED ROD END
34352 STANGENKOPF MIT BOLZENGWINDE

EXTERNAL OPERATE SWITCH
7612 KAMERA-AUSLÖSESCHALTER AM
STEUERKNUEPPEL

EXTERNAL POWER
AT102 AUSSENBORDSTROMVERSORGUNG

EXTERNAL POWER CART
8986 GENERATORWAGEN
8985 STROMVERSORGUNGSWAGEN

EXTERNAL POWER CONTACTOR (EPC)
37577 AUSSENBORDSTROM-SCHALTSCHUETZ

EXTERNAL POWER CONTROL RELAY
6682 AUSSENBORDSTROMSTEUERRELAIS

EXTERNAL POWER PLUG
7129 AUSSENBORDANSCHLUSSSTECKER

EXTERNAL POWER RECEPTACLE
19313 AUSSENBORDANSCHLUSS
0036 AUSSENBORDSTECKDOSE

EXTERNAL POWER RELAY
6683 AUSSENBORDSTROMSCHALTRELAIS

EXTERNAL POWER SUPPLY
4447 FREMDSTROMVERSORGUNG

EXTERNAL POWER SUPPLY SYSTEM
37578 AUSSENBORD-
STROMVERSORGUNGSANLAGE

EXTERNAL RELEASE KNOB
34760 FREIGABEDREHKNOPF
(AUSSENLASTAUFHAENGUNG)
(HUBSCHRAUBER)

EXTERNAL RELEASE LEVER
34761 FREIGABEHEBEL
(AUSSENLASTAUFHAENGUNG)
(HUBSCHRAUBER)

EXTERNAL STAR
31180 * FEDERENDE ZAHNSCHEIBE,
AUSSENVERZAHNT (DIN 6797, 1985)

EXTERNAL STORE
* 8867 AUSSENBORDLAST

EXTERNAL STORES
* 8868 AUSSENLASTEN

EXTERNAL STORES EMERGENCY RELEASE CIRCUIT
7130 AUSSENLASTEN-NOTWURFSTROMKREIS

EXTERNAL STORES EMERGENCY RELEASE PUSH-BUTTON SWITCH
7132 AUSSENLASTEN-NOTWURFSCHALTER

EXTERNAL STORES JETTISON SWITCH
7133 AUSSENLASTEN-NOTWURFSCHALTER

EXTERNAL STORES MOUNTING
0686 RUMPFPLASTTRAEGER-BEFESTIGUNG
(TORNADO)

EXTERNAL STORES RELEASE CIRCUIT
7134 AUSSENLASTEN-ABWURFSTROMKREIS

EXTERNAL STORES RELEASE SWITCH
7136 AUSSENLASTEN-ABWURFSCHALTER

EXTERNAL STORES STATION SELECTOR
7137 STATIONSSCHALTER AUSSENLASTEN

EXTERNAL TANK
20827 ABWERFBARER AUSSENTANK
20829 AUSSENTANK
20828 KRAFTSTOFFAUSSENBEHAELTER

EXTERNAL TANK PRESSURE-REDUCING VALVE
0489 ABZAPFLUFT-
AUSSENTANKDRUCKREGELVENTIL
(TORNADO)

EXTERNAL TANK PRESSURE RELIEF VALVE
AT104 AUSSENTANK-UEBERDRUCKVENTIL

EXTERNAL TANKS FUEL TRANSFER CIRCUIT
7138 STROMKREIS DER
AUSSENTANKUMFUELLANLAGE

EXTERNAL TANKS FUEL TRANSFER LINE
6146 AUSSENTANKUMFUELLLEITUNG

EXTERNAL WHEELCASE (UK)
32446 AUSSENGETRIEBE (ROLLS-ROYCE)
10830 GETRIEBE

EXTERNAL WHEELCASE MOUNTING FLANGE
32447 AUSSENGETRIEBEBANBAUFLANSCH

EXTERNAL WING TANK
AT105 FLUEGELAUSSENTANK

EXTERNAL WING TANK SHUTOFF VALVE
AT104 FLUEGELAUSSENTANK-ABSPERRVENTIL

EXTRACTION
2021 * WEITERLEITUNGS-AUSZUG

EXTRACTION PARACHUTE
* 4228 AUSZIEHSCHIRM

EXTRACTION PARACHUTE PENDULUM RELEASE INSTALLATION
37878 AUFHAENGE- UND
AUSLOESEVORRICHTUNG
(AUSZIEHSCHIRM)

EXTRACTION STRAP
37879 AUSZIEHGURT

EXTRACTION TOOL
32449 ABZIEHER
32450 AUSZIEHER

EXTRACTOR
* 7613 AUSZIEHER (WAFFEL)

EXTRACTOR (TOOL)
32451 ABZIEHER

EXTRACTOR CAM
8969 AUSZIEHERRAMPE

EXTRACTOR NOZZLE
12508 ABZAPFDUESE

EXTRACTOR PARACHUTE
37880 AUSZIEHSCHIRM

EXTRACTOR SLEEVE
12510 ABZIEHUEELSE

EXTRACTOR SPRING
7614 AUSZIEHERFEDER

EXTRACTOR TOOL
37579 AUSZIEHWERKZEUG

EXTRACT VOUCHER
0597 BELEGAUSZUG

EXTRA-HIGH TENSION (EHT) (UK)
37384 HOCHSPANNUNG

EXTRA PICTURE SWITCH
1764 EINZELBILDSCHALTER (LUFTZEILKAMERA)

EXTREMELY HIGH FREQUENCY (EHF)
* 11689 EHF-BEREICH (30 - 300 GHz)
* 11688 MILLIMETERWELLEN-BEREICH (30 - 300 GHz)

EXTRUDING
31181 STRANGPRESSEN / DAS =

EXTRUSION SEAM
2837 PROFILLAENGNSNAHT (FALLSCHIRM)

EYE BASE
* 1765 AUGENBASIS

EYEBOLT
11435 * AUGENSCHRAUBE (DIN 441, 1983)
11436 OESENSCHRAUBE (*)
31182 RINGSCHRAUBE (DIN 580, 1972)

EYEBOLT PAD
11437 AUGENSCHRAUBENFLANSCH
11438 OESENSCHRAUBENFLANSCH (*)

EYEBROW (COLLOQUIAL)
* 11439 VORFLUEGEL

EYE END
AT104 LAGERAUGE

EYELET
31183 KABELSCHUH
31184 OESE

EYELET OF A SNAP FASTENER
5067 DRUCKKNOPFFROHNIET

EYE OF STORM
* 17282 AUGEN DES STURMES

EYE ROD
.36412 OESENSTANGE

FABRIC
0356 BESPANNSTOFF

FABRICATED PART
17980 BLECHKONSTRUKTION (UNZERLEGBAR)

FABRICATION
17987 BLECHKONSTRUKTION (UNZERLEGBAR)

FABRIC COVERING
20542 STOFFBESPANNUNG

FABRIC POROSITY
5088 LUFTDURCHLAESSIGKEIT DES GEWEBES

FACE ADVANCE
35930 * SPRUNG (ZAHNRAD) (DIN 3969, 1984)

FACE BLIND ASSEMBLY
4107 GESICHTSSCHUTZ

FACE CAM SCHEDULE
31189 3D-NOCKENPROGRAMM

FACE MILLING CUTTER
12511 STIRNFRAESER

FACE RUNOUT
31187 AXIALSCHLAG
31188 * PLANLAUF (LAGETOLERANZ) (DIN 7184, 1972)

FACE SCREEN
4108 GESICHTSSCHIRM

FACE SCREEN LUG
4121 GESICHTSSCHIRMZAPPEN

FACE TO
17988 PLANDREHEN

FACE WIDTH
35831 * ZAHNBREITE (ZAHNRAD) (DIN 3998 T2 1976)

FACILITATION OF INTERNATIONAL AIR TRANSPORT (FAL)
24165 ERLEICHTERUNGEN FUER DEN
INTERNATIONALEN LUFTVERKEHR

FACILITY
* 29371 * ANLAGE (ZDV 66/351, 1974)
* 0598 EINRICHTUNG

FACILITY MEMORANDUM
22788 FS-DIENSTANWEISUNG

FACILITY RATING
22787 OERTLICHE ZULASSUNG
(FLUGSICHERUNG)

FACSIMILE
* 11690 FAKSIMILE

FACSIMILE RECORDER
31190 FAKSIMILESCHREIBER

FACTOR OF SAFETY
* 11440 SICHERHEITSAKTOR

FADE, TO
* 11691 SCHWINDEN

FADING
19314 SCHICHTZERSETZUNG (FOTOGRAFIE)
6996 SCHWUND

FAIL BY BUCKLING, TO
24683 AUSKNICKEN

FAIL-SAFE
19315 AUSFALLSICHER
15885 AUSFALLSICHERHEIT

FAIL-SAFE ARC
8560 AUSFALLKONTROLLMARKE

FAIL-SAFE CIRCUITRY
19316 AUSFALLUEBERWACHUNGSSCHALTUNG

FAIL-SAFE CURSOR
8561 AUSFALLKONTROLLMARKE

FAIL-SAFE FEATURE
19317 AUSFALLSICHERHEITSVORRICHTUNG
(RADBREMSSE)

FAIL-SAFE ITEM
35932 AUSFALLSICHERES TEIL

FAIL-SAFE MONITOR
19318 AUSFALLUEBERWACHUNGSSCHALTUNG

FAIL-SAFE SOLENOID VALVE
36413 AUSFALLSICHERHEITSMAGNETVENTIL

FAIL-SAFE SWITCH
36414 AUSFALLSICHERHEITSSCHALTER

FAIL-SAFE TEST SWITCH
37580 AUSFALLSICHERHEITSPRUEFSCHALTER

FAILURE
14956 * AUSFALL

FAILURE ANALYSIS
* 25258 AUSFALLANALYSE

FAILURE CRITERIA
25259 AUSFALLKRITERIEN

FAILURE DENSITY
25260 AUSFALLDICHTHEIT (KURZFORM FUER
AUSFALLDICHTHEITVERTEILUNG)

FAILURE DENSITY DISTRIBUTION
25262 AUSFALLDICHTHEIT (KURZFORM FUER
AUSFALLDICHTHEITVERTEILUNG)
25261 AUSFALLDICHTHEITVERTEILUNG (KURZFORM:
AUSFALLDICHTHEIT)

FAILURE DENSITY FUNCTION
25263 AUSFALLDICHTHEITFUNKTION

FAILURE DETECTOR
36415 STOERUNGSSIGNALGEBER

FAILURE EVALUATION
25264 AUSFALLBEWERTUNG

FAILURE FLAG
37385 AUSFALLWARNZEICHEN

FAILURE FREQUENCY
25265 * AUSFALLHAEFUEGIGKEIT

FAILURE FREQUENCY DISTRIBUTION
25266 AUSFALLHAEFUEGIGKEIT (KURZFORM FUER
AUSFALLHAEFUEGIGKEITVERTEILUNG)
25267 * AUSFALLHAEFUEGIGKEITVERTEILUNG
(KURZFORM: AUSFALLHAEFUEGIGKEIT)

FAILURE INDICATOR
36416 AUSFALLANZEIGER
0887 FEHLERANZEIGER (TORNADO)

FAILURE INDICATOR SWITCH
36182 FEHLERANZEIGESCHALTER
36183 STOERSIGNALSCHALTER

FAILURE MODE
14957 ART DES AUSFALLS

FAILURE PROBABILITY
25268 AUSFALLWAHRSCHEINLICHKEIT

FAILURE PROBABILITY DENSITY
25269 * AUSFALLWAHRSCHEINLICHKEITSDICHTE

FAILURE PROBABILITY DISTRIBUTION
25270 * AUSFALLWAHRSCHEINLICHKEITSVORTEILUNG

FAILURE QUOTA
25271 * AUSFALLQUOTE

FAILURE RATE
* 25272 * AUSFALLRATE (QUETPRUEFUNG)

FAILURE SIGNAL
8108 AUSFALLSIGNAL

FAILURE WARNING LIGHT
8856 AUSFALLWARNLEUCHE

FAIRING
* 11443 VERKLEIDUNG

FAIRING FORMER
0037 VERKLEIDUNGS-AUSSTEIFUNG

FAIRING SUPPORT
36417 VERKLEIDUNGSHALTERUNG

FAIRING SUPPORT FLANGE
0061 ZENTRIER- UND HALTEFLANSCH
(TRIEBWERK RB 199)

FAIRLEAD
26027 DURCHFUEHRUNG
26028 HALTERUNG
26029 LEITUNGSHALTERUNG

FAIRLEAD SUPPORT
2325 MEHRFACHSCHELLE (FUER
ROHRLAUFLEITUNGEN)

FAIR TO
* 11441 STROMLINIENFOERMIG ANPASSEN
* 11442 VERKLEIDEN

FAIR WEAR AND TEAR (FWT)
29373 NORMALE ABNUTZUNG
29374 NORMALER VERSCHLEISS

FAIR-WEATHER CUMULUS
17283 SCHOENWETTERCUMULUS

FAKE ECHO
4931 TAEUSCHECHEO

FALLAWAY POSITION
34763 FREIFALLHALTUNG (BEIM ABSPRUNG)

FALLING VELOCITY
29376 FALLGESCHWINDIGKEIT (MIT
FALLSCHIRM)
29375 SINKGESCHWINDIGKEIT (FALLSCHIRM)

FALSE ANCHORAGE
2635 BLOCKIERUNG (*)
5728 FALSCHER RASTSTELLUNG

FALSE BOTTOM PANEL
3914 DOPPELBODEN (DES
VERPACKUNGSSACKES, FALLSCHIRM)

FALSE CIRRUS
* 17284 FALSCHER CIRRUS

FALSE COORDINATE
* 16413 HILFSKOORDINATE

FALSE FLOOR
AT102 ZWISCHENBODEN

FALSE ORIGIN
16414 HILFSKOORDINATENURSPRUNG

FALSE PARALLAX
* 18564 SCHEINBARE PARALLAXE

FALSE RIB
0357 HILFSRIPPE

FALSE VERTICAL
10231 SCHEINLOT

FAMILIARIZATION TIME
27114 EINARBEITUNGSZEIT

FAMILY OF CURVES
24958 KURVENSCHAR

FAN
0247 NIEDERDRUCKVERDICHTER (NDV)
(TRIEBWERK RB 199)

FAN-BORNE FLIGHT
22046 GEBLAESEGETRAGENER FLUG

FAN CAMERAS
* 18566 FAECHERMEHRFACHKAMMERN (DIN 18716,
1980)

FAN ENTRY
0263 NIEDERDRUCKVERDICHTEREINTRITT
(TRIEBWERK RB 199)

FAN ENTRY PRESSURE TRANSDUCER
0254 NIEDERDRUCKVERDICHTER-
EINTRITTSDRUCKGEBER (TRIEBWERK RB
199)

FAN EXIT PRESSURE TRANSDUCER
0249 NIEDERDRUCKVERDICHTER-
AUSTRITTSDRUCKGEBER (TRIEBWERK RB
199)

FAN-IN-WING
22047 FLUEGELGEBLAESE

FAN-LIFT ENGINE
22048 HUBGEBLAESETRIEBWERK

FAN LIMITER
0250 NIEDERDRUCKVERDICHTER-
DREHZAHLBEGRENZER (TRIEBWERK RB
199)

FAN LOUVER
22049 GEBLAESEKLAPPE

FAN LOUVERS
22050 GEBLAESEJALOUSIE

FAN MARKER
* 27844 FAECHERFUNKFEUER

FAN MARKER BEACON
* 8973 FAECHERFUNKFEUER (ZDV 65/351, 1974)

FAN OUTER DELIVERY
32457 SEKUNDAERLUFTDURCHSATZ

FAN PHOTOGRAPHY
* 18567 * FAECHERAUFNAHME

FAN-PRESSURE RATIO
22051 GEBLAESEDRUCKVERHAELTNIS
0252 NIEDERDRUCKVERDICHTER-
DRUCKVERHAELTNIS (TRIEBWERK RB 199)

FAN PRESSURE RATIO FUNCTION GENERATOR
0251 NIEDERDRUCKVERDICHTER-
DRUCKVERHAELTNISFUNKTIONSGENE-
RATOR (TRIEBWERK RB 199)

FAN TO (COLLOQUIAL)
* 11444 WEDELN (SEITENRUEDER)

FAN WORKING LINE
0248 NIEDERDRUCKVERDICHTERARBEITSLINIE
(TRIEBWERK RB 199)

FAR-EARTH ORBIT
21583 ERDFERNE UMLAUFBAHN

FARM PRESSURE
31191 AUSTRITTSDRUCK (TRIEBWERKREGLER)

FAR POINT
1767 FERNPUNKT (OPTIK)

FAST-ACTION DEVICE (FAD)
37175 SCHNELLSCHALTGERAET

FAST END
31192 EINSCHRAUBENDE

FASTENER
0038 BEFESTIGUNGSELEMENT
31193 BEFESTIGUNGSTEIL

FAST-ERASE BUTTON
26323 SCHNELLOESCHTASTE (RADAR)

FAST ERECTION
10232 SCHNELLAUFRICTUNG (KREISEL)

FAST ERECTION CYCLE
10233 ABLAUF DER SCHNELLAUFRICTUNG
(KREISEL)

FAST ERECTION SYSTEM
10234 SCHNELLAUFRICTSYSTEM (KREISEL)

FAST ICE
* 17285 EISBARRE

FAST LENS
1768 LICHTSTARKES OBJEKTIV

FAST-TIME CONSTANT (FTC)
14765 ENTRUEBUNG (RADAR)

FAST-WARMUP MECHANISM
12804 SCHNELLHEIZUNG

FATAL ACCIDENT
* 15581 TOEDLICHER UNFALL

FATALITY
15582 TODESFALL

FATIGUE
24959 DAUERSCHWINGBEANSPRUCHUNG
24960 ERMUEDUNG (WERKSTOFF)

FATIGUE BREAKAGE
31184 * DAUERBRUCH (DIN 50100, 1978)
31185 ERMUEDUNGSBRUCH

FATIGUE CORROSION
20830 ERMUEDUNGSKORROSION

FATIGUE CRACK
24962 DAUERANRISS (KURZFORM) (DIN 50100,
1978)
24961 DAUERSCHWINGANRISS (DIN 50100, 1978)
24963 ERMUEDUNGSANRISS

FATIGUE CURVE
24964 WOEHLERKURVE

FATIGUE FAILURE
31186 * DAUERBRUCH (DIN 50100, 1978)
24964 DAUERSCHWINGBRUCH (DIN 50100, 1978)
31187 ERMUEDUNGSBRUCH

FATIGUE FRACTURE
24966 DAUERBRUCH (KURZFORM) (DIN 50100,
1978)
24967 DAUERSCHWINGBRUCH (DIN 50100, 1978)
24969 ERMUEDUNGSBRUCH

FATIGUE INDEX CALCULATION DATA
AT105 BERECHNUNGSGRUNDLAGEN FUER
ERMUEDUNGSFESTIGKEIT

FATIGUE LIFE
31188 DAUERFESTIGKEIT
32461 * ZEITSCHWINGFESTIGKEIT (DIN 50100, 1978)

FATIGUE LIMIT
32462 * DAUERSCHWINGFESTIGKEIT (DIN 50100,
1978)
32463 * WECHSELFESTIGKEIT (DIN 50100, 1978)

FATIGUE METER
0835 BESCHLEUNIGUNGS-REGISTRIERANLAGE
(TORNADO)

FATIGUE METER ACCELEROMETER UNIT
0836 GEBER DER BESCHLEUNIGUNGS-
REGISTRIERANLAGE (TORNADO)

FATIGUE METER COUNTER UNIT
0837 ZAEHL- UND ANZEIGGERAET DER
BESCHLEUNIGUNGS-REGISTRIERANLAGE
(TORNADO)

FATIGUE PITTING
31189 ERMUEDUNGSNARBEN

FATIGUE RESERVE
32464 DAUERFESTIGKEITSRESERVE

FATIGUE RESISTANCE
19320 ERMUEDUNGSFESTIGKEIT

FATIGUE STRENGTH
32465 * DAUERFESTIGKEIT (DIN 50100, 1978)
16618 DAUERSCHWINGFESTIGKEIT (DIN 50100,
1978)

FATIGUE TEST
24970 DAUERSCHWINGVERSUCH (DIN 50100,
1978)
24971 ERMUEDUNGSVERSUCH

FAULT
14958 FEHLER

FAULT ISOLATION
->906 FEHLEREINGRENZUNG

FAULT LAMP
8109 WARNLEUCHE

FAULT LOGIC
0838 FEHLERLOGIK

FAULT RELAY
8110 STOERUNGSANZEIGERELAIS

FAVING SURFACE
20831 BERUEHRUNGSFLAECHE

FEASIBILITY STUDY
* 25274 DURCHFUEHRBARKEITSTUDIE

FEATHERED
31200 DUENN AUSLAUFEND (FERTIGUNG)

FEATHER-EDGE BLADE TIP
17994 ANGESCHAERFTE SCHAUFELSPITZE
(TRIEBWERK)

FEATHEREDGE, TO
17993 ANSCHAERFEN

FEATHERED PITCH
15888 SEGELSTELLUNG (PROPELLER)

FEATHERING OPERATION
31201 BLATTVERSTELLUNG IN SEGELSTELLUNG
(PROPELLER)

FEATHER KEY
12513 * PASSFEDER (DIN 6885, 1968)

FEATHER, TO
17991 AUSLAUF HERSTELLEN
* 29377 SEGELSTELLUNG JIN - BRINGEN
(PROPELLER)

FEATURE LINE OVERLAP
* 18588 OBJEKTGEBUNDENER BILDSTREIFEN

FEDERAL ITEM IDENTIFICATION NUMBER (FIIN)
* 0600 US-IDENTIFIZIERUNGSNUMMER

FEDERAL STOCK NUMBER (FSN)
0601 US-VERSORGNUNGSNUMMER

FEDERAL SUPPLY CATALOGING PROGRAM
* 19321 US-VERSORGNUNGSARTIKELKATALOGI-
SIERUNGSPROGRAMM

FEDERAL SUPPLY CLASSIFICATION (FSC)
0603 US-VERSORGNUNGSARTIKELKLAFFIZIE-
RUNG (FSC)

FEED
* 11692 TATZELWURM (ELASTISCHE
GURTZUFUEHRUNG)
31202 VORSCHUB (ARBEITSMASCHINEN)
31203 ZUFUEHRUNG

FEEDBACK
* 11445 AERODYNAMISCHE RUECKFUEHRUNG
(REGELUNGSTECHNIK)
8997 RUECKFUEHRUNG (REGELUNGSTECHNIK)
1429 RUECKKOPPLUNG
* 11446 STEUERGFUEHL (ALLGEMEIN)

FEEDBACK CABLE SUPPORT
33802 HALTERUNG FUER RUECKMELDEZUG

FEEDBACK CONTROL LEVER
34353 RUECKMELDEHEBEL

FEEDBACK CURRENT
6684 RUECKSTROM

FEEDBACK LEVER
AT104 RUECKMELDEHEBEL

FEEDBACK LINKAGE
35792 RUECKMELDEGESTAENGE

FEEDBACK LINKAGE TUBE
0394 RUECKMELDESTANGE (TRIEBWERK T 53)

FEEDBACK NETWORK
7615 RUECKFUEHRNETZWERK
(REGELUNGSTECHNIK)
29378 RUECKKOPPLUNGSGLIED

29379	RUECKKOPPLUNGSSCHALTUNG	FID		FILLER CAP		
FEEDBACK POTENTIOMETER		*	29381	37388	EINFUELLVERSCHLUSS	
36420	RUECKFUEHRPOTENTIOMETER	*	29382	2869	FUELLSTUTZENVERSCHLUSS	
FEEDBACK POWER AMPLIFIER				36423	FUELLSTUTZENVERSCHLUSSKAPPE	
8562	VERSTAERKER MIT RUECKKOPPLUNG	FIDELITY	1431	FILLER CONNECTION	20546	FUELLANSCHLUSS
FEEDBACK ROD		FIDUCIAL AXES		FILLER DISCONNECT	0490	FUELLSTUTZEN (LUFTBETANKUNGSBEHALTER)
31205	RUECKMELDESTANGE	=>905		FILLER NECK	2670	FUELLSTUTZEN
FEED CASING		=>905		FILLER PLUG	32469	EINFUELLSCHRAUBE
37396	ZUFUEHRGEHAUESE			FILLER VALVE	0491	DRUCKFUELLVENTIL (SPS TORNADO)
FEED CHUTE				20547	FUELLVENTIL	
* 7816	TATZELWURM (ELASTISCHE GURTZUFUEHRUNG)	FIDUCIAL MARK	*	29393	RAHMENMARKE (IN LUFTBILDKAMERAS ODER MESSKAMMERN)	
FEEDER		FIELD AERODROME	*	23653	FELDFLUGPLATZ	
4636	SPEISELEITUNG	FIELD ALTIMETER SETTING	0913	PLATZHOEHEEINSTELLWERT		
11693	ZUFUEHRER	FIELD BAROMETRIC PRESSURE	16415	LUFTDRUCK AM PLATZ		
FEEDHORN		FIELD DESIGNATION	2022	LOCHFELDBEZEICHNUNG (LOCHKARTE)		
10031	SPEISEHORN	FIELD ELEVATION	*	18416	FLUGPLATZHOEHE (UEBER NN)	
10032	SPEISEHORNSTRAHLER	FIELD ELEVATION PRESSURE	*	16417	LUFTDRUCK AM PLATZ	
FEEDLINE SHUTOFF VALVE		FIELD-FREE EMISSION CURRENT	4636	THERMISCHER EMISSIONSSTROM		
36418	FOERDERLEITUNGSABSPERRVENTIL	FIELD-IN-SIGHT REPORT	23107	PLATZ-IN-SICHT-MELDUNG (FLUGSICHERUNG)		
FEED MECHANISM		FIELD INTENSITY	1432	FELDSTAERKE		
7617	GURTFOERDERER (WAFFEN)	FIELD MAINTENANCE	*	31638	FELDDINSTANDEZSETZUNG	
37387	GURTZUFUEHRER (WAFFEN)	FIELD OF VIEW	*	29384	SEHFELD	
FEED MECHANISM MOUTH		FIELD OF VISION	*	23855	SICHTFELD	
8975	ZUFUEHRUNGSMUND (KANONE)	FIELD PERFORMANCE	25275	EINSATZLEISTUNG		
FEED PIPE		25276	EINSATZVERHALTEN			
36419	FOERDERLEITUNG	FIELD STRENGTH INDICATOR	35934	FELDSTAERKEANZEIGER		
FEED POINT		FIELD TELEPHONE	*	11695	FELDFERNSPRECHER	
8563	EINSPEISUNG UEBER STECKVERBINDUNG	FIELD TEST RECEPTACLE	4352	PRUEFSTECKDOSE		
FEED SCREW		FIELD TIME BASE	4930	TEILBILDZEITBASIS		
37176	FOERDERSCHNECKE	FIELD WIRE	*	11696	FELDKABEL (FKB)	
FEED SPOUT		FIGURE AND INDEX NUMBER	=>909	BILD- UND ORTSZAHL (BIOZ)		
31204	FUELLTUELLE	FIGURE CASE	23856	ZIFFERNSTELLUNG		
FEED-THROUGH CAPACITOR		FIGURE CODE	17287	ZIFFERNSCHLUESSEL (METEOROLOGIE)		
4834	DURCHFUEHRUNGSKONDENSATOR	FIGURE NUMBER	32467	ABBILDUNGSNUMMER		
FEEL		32468	BILDNUMMER			
* 11447	FLIEGERISCHES GEFUEHL	FIGURE SHIFT	23857	ZIFFERNUMSCHALTUNG		
FEELER GAGE		FIGURE-SHIFT KEY	23858	ZIFFERNTASTE (FERNSCHREIBER)		
5626	FUEHLERLEHRE	FIGURES KEY	23859	ZIFFERNTASTE (FERNSCHREIBER)		
31206	FUEHLLEHRE	FILAMENT VOLTAGE	*	3572	HEIZSPANNUNG	
FEEL FORCE		FILED FLIGHT PLAN	*	23861	AUFGEBEBENER FLUGPLAN	
6586	KUENSTLICHER STEUERDRUCK	FILE TO	22788	ABGEBEN (EINEN FLUGPLAN AUFGEBEN (EINE MELDUNG)		
FEEL INDICATOR		FILE TIME	*	11697	ANNAHMEZEIT (ZDV 50/100)	
37581	TASTANZEIGER	*	11698	AUFGABENZEIT (SPRUCH) (NICHT FERNMELDEWEG)		
FEEL SPRING		FILL	34764	SCHUSS (IM GEWEBE)		
6410	STEUERDRUCKSIMULATORFEDER	FILLER	7619	FORMSTUECK		
FEMALE COUPLER ASSEMBLY		20544	FUELLANSCHLUSS			
8976	KUPPLUNGSAUSSENTEIL (MECHANISCH)	7618	FUELLSTUECK			
FEMALE HALF COUPLING		FILLER ADAPTER	36422	FUELLSTUTZEN		
37582	KUPPLUNGSAUSSENTEIL (MECHANISCH)					
1006	KUPPLUNGSHAELFTE MIT VERRIEGELUNGSHUELSE					
FEMALE THREAD						
0358	INNENGEWINDE					
FEMALE TOOL						
* 37882	MATRIZE					
FEMALE TRUNNION						
0912	ZAPPENLAGER					
FENCE						
* 13204	GRENZSCHICHTZAUN					
FERRIT						
* 29380	ELOGM-AUFKLAERUNGSFAHRZEUG					
FERRODO BRAKE LINING						
20543	FERRODO-BREMSBELAG					
FERROTYPE METHOD						
* 1769	HOCHGLANZTROCKNUNG (FOTOGRAFIE)					
FERRY						
21831	FAEHRE					
FERRY FLIGHT						
22052	UEBERFUEHRUNGSFLUG					
FERRY RANGE						
22053	UEBERFUEHRUNGSREICHWEITE					
FETTLE TO						
* 17995	PUTZEN (GUSS)					
FIBER GLASS						
3228	GLASFASER					
FIBER GLASS RADOME FACEPLATE						
4448	KUNSTSTOFFFRONTPLATTE (RADOM)					
FIBER OPTIC CABLE						
AT104	FASEROPTISCHES KABEL					
FIBER OPTICS						
=>905	FASEROPTIK					
FIBRATUS						
17286	FIBRATUS					

FILTER COMPARTMENT
32471 FILTERKAMMER

FILTER COVER
32472 FILTERDECKEL

FILTER DRAIN CONNECTION
0062 KRAFTSTOFFABLAUSS (FILTER) (TRIEBWERK RB 199)

FILTERED RESTRICTOR
36425 DURCHFLUSSBEGRENZER MIT FILTER (LUFTBETANKUNGSBEHAELTER)

FILTER ELEMENT
7620 FILTEREINSATZ
34356 FILTERELEMENT

FILTER FACTOR
1779 FILTERFAKTOR

FILTER FRAME
32473 FILTERRAHMEN

FILTER GAUZE
32474 FILTERSIEB

FILTER HOUSING
-- 2801 FILTERGEHAEUSE

FILTER LEAK PROTECTION NONRETURN VALVE
0493 FILTERAUSLAUFSICHERHEITSVENTIL (SPS TORNADO)

FILTER LOCATING RING
32475 FILTERZENTRIERRING

FILTER PLUG
0411 VERSCHLUSSSCHRAUBE (TRIEBWERK T 53)

FILTER POP-OUT INDICATOR
0484 FILTERVERSCHMUTZUNGSANZEIGER (TORNADO)

FILTER RETAINING TUBE
32476 FILTERHALTEROHR

FILTER RUN-AROUND CHECK VALVE
6412 FILTERUMGEHUNGSVENTIL

FILTER SCREEN
7621 FILTERSIEB

FILTER SEAL CARRIER
32477 FILTERDICHTUNGSTRAEGER

FIN
* 11699 FLOSSE
36769 SEITENFLOSSE (LUFTFAHRZEUG)

FINAL APPROACH
* 18418 ENDANFLUG

FINAL-APPROACH ALTITUDE
23108 ENDANFLUGHOEHE (UEM/NN)

FINAL-APPROACH AREA
23109 ENDANFLUGBEREICH

FINAL-APPROACH COURSE
23110 ENDANFLUGKURS

FINAL-APPROACH COURSE GUIDANCE
27115 ENDANFLUGKURSFUEHRUNG

FINAL-APPROACH FIX
23111 ENDANFLUGFESTPUNKT

FINAL-APPROACH GATE
23112 ENDANFLUGABLAUFPUNKT

FINAL-APPROACH LEVEL
23113 ENDANFLUGHOEHE

FINAL-APPROACH OBSTACLE CLEARANCE
23114 HINDERNISFREIHEIT IM ENDANFLUGBEREICH

FINAL-APPROACH PATH
23115 ENDANFLUGWEG

FINAL-APPROACH RADIAL
23862 ENDANFLUGRADIAL

FINAL-APPROACH SEGMENT (TERPS)
27116 ENDANFLUGABSCHNITT

FINAL-APPROACH SURFACE (TERPS)
27117 ENDANFLUGFLAECHE

FINAL-APPROACH TRACK
16420 ENDANFLUGKURS
16421 ENDANFLUGKURS UEBER GRUND

FINAL CHECK
23863 ENDANFLUGPRUEFUNG

FINAL COCKPIT CHECK
23864 ENDANFLUGPRUEFUNG

FINAL CONTROLLER
* 18422 ENDANFLUGKONTROLLEITER (MILITAERISCH)
16423 LANDERADARLOTSE (ZIVIL)

FINAL COURSE
16424 ENDKURS (GROSSKREIS)

FINAL DESCENT (FOR LANDING)
23116 ENDSINKFLUG

FINAL DESIGN
32478 ENDGUELTIGE AUSLEGUNG

32479 ENDGUELTIGER ENTWURF

FINAL LEG
23866 ENDANFLUGTEIL (DER PLATZRUNDE)

FINAL NOZZLE
17997 SCHUBDUESE

FINAL PHASE
21832 ENDPHASE

FINAL-PHASE MANEUVER
21833 ENDPHASENMANOEUVRE

FINAL REJECTION
25277 ABLEHNUNG

FINAL SEGMENT (TERPS)
27118 ENDANFLUGABSCHNITT

FINAL SHIPMENT
2023 RESTLIEFERUNG

FINAL-TRACK ANGLE
18425 ENDKURS (GROSSKREIS)

FINAL TURN
* 4602 ENDANFLUGKURVE

FIN ASSEMBLY
1208 LEITWERK (FUER BOMBEN UND FLUGKOEERPER)
7622 SEITENFLOSSE (LUFTFAHRZEUG)

FIN ATTACHMENT FITTING
AT102 SEITENFLOSSENBESCHLAG

FINE AND COARSE VOLTAGE ADJUSTMENT POTENTIOMETER
4449 POTENTIOMETER FUER GROS- UND FEINEINSTELLUNG DER SPANNUNG

FINE CIRRUS
17289 DUENNER CIRRUS

FINE ERROR VOLTAGE BRIDGE
8111 EINER-EINSTELLBRUECKE (TACAN)

FINENESS RATIO
* 12063 SCHLANKHEITSGRAD (AERODYNAMIK)

FINE PITCH
* 15987 KLEINE STEIGUNG (PROPELLER)

FINE-PITCH STOP
15988 ANSCHLAG FUER KLEINE STEIGUNG

FINE POSITION DOT
8564 ZIELKORN

FINE VOLTAGE BRIDGE (TACAN)
8112 EINER-EINSTELLBRUECKE

FIN FAIRING
AT102 SEITENFLOSSENVERKLEIDUNG

FIN FLASH (UK)
* 13205 HOHEITSSZEICHEN

FINGER LEFT
22423 FINGER LEFT (FORMATIONSFLUGFORM)

FINGERPRINT REMOVER
15889 HANDSCHWEISSENTFERNER

FINGER RIGHT
22424 FINGER RIGHT (FORMATIONSFLUGFORM)

FINGER SEAL
0083 LAMELLENDICHTUNG (TRIEBWERK RB 199)

FINGER SEAL CARRIER
0064 AUFLAGESEGMENT FUER LAMELLENDICHTUNG (TRIEBWERK RB 199)

FINGER SEAL TENSIONER
0886 SPANNVORRICHTUNG FUER LAMELLENDICHTUNG

FINGER-TIGHT
32480 HAND /VON - ANGEZOGEN

FINGER-TIGHTEN, TO
32481 HAND /VON - ANZIEHEN

FINISH FLUSH, TO
31210 BUENDIG FERTIGBEARBEITEN

FINISH MEDIUM, TO
31211 SCHLICHTEN

FINISH ROUGH, TO
31212 GROBSCHLICHTEN

FINISH SMOOTH, TO
31213 FEINSCHLICHTEN

FINITE MASS
34767 ENDLICHE LAST (FALLSCHIRM)

FIN LEADING EDGE FAIRING
36790 SEITENFLOSSENVOORDERKANTE

FIN STORE (UK)
31209 FERTIGTELLAGER

FIN TIP
36791 SEITENFLOSSENSPITZE

FIRE A CAMERA, TO
1780 AUSLOESEN /EINE KAMERA =

FIRE AND OVERHEAT DETECTOR
7139 FEUER- UND UEBERHITZUNGSWARNSCHALTER

FIRE AND OVERHEAT WARNING CIRCUIT
7140 FEUER- UND UEBERHITZUNGSWARNSTROMKREIS

FIRE AND OVERHEAT WARNING LIGHT DIMMING CIRCUIT
7141 ABDUNKELSTROMKREIS DER FEUER- UND UEBERHITZUNGSWARNLEUCHTEN

FIRE AND OVERHEAT WARNING LIGHT TEST CIRCUIT
7142 PRUEFSTROMKREIS DER FEUER- UND UEBERHITZUNGSWARNLEUCHTEN

FIRE AND OVERHEAT WARNING SYSTEM
0209 FEUER- UND UEBERHITZUNGSWARNANLAGE

FIRE BOMB
* 11703 FEUERBOMBE

FIRE CONTROL CAMERA
AT104 ZIELBILDKAMERA

FIRE CONTROL RADAR
* 21585 FEUERLEITRADAR
* 21586 FEUERLEITRADARGERAET

FIRE CONTROL SYSTEM (FCS)
21134 FEUERLEITANLAGE

FIRE DETECTION SYSTEM
31214 FEUERWARNANLAGE

FIRE DETECTOR
15880 FEUERWARNFUEHLER

FIRE DETECTOR CONTROL UNIT
37178 UEBERWACHUNGSGERAET DER FEUERWARNANLAGE

FIRE EXTINGUISHER BOTTLE
20832 LOESCHMITTELBEHAELTER

FIRE EXTINGUISHER BUTTON
AT105 FEUERLOESCHTASTE

FIRE EXTINGUISHER CYLINDER
20833 LOESCHMITTELBEHAELTER

FIRE EXTINGUISHER PIPING
AT102 FEUERLOESCHLEITUNG

FIRE EXTINGUISHING SYSTEM
AT102 FEUERLOESCHANLAGE

FIRE FIGHTING FACILITIES
15583 BRANDBEKAEMPFUNGS-EINRICHTUNGEN

FIRE FIGHTING FACILITY
15584 FEUERWEHR

FIREPROOF
26348 NICHT BRENNBAR

FIREPROOF BULKHEAD
3514 BRANDSCHOTT

FIREPROOF BULKHEAD SEAL
36166 BRANDSCHOTTDICHTUNG

FIRE PROTECTION
0605 FEUERVERHUETUNG

FIRE PROTECTION SYSTEM
AT102 FEUERWARN- UND LOESCHANLAGE

FIRE-RESISTANT
15586 FEUERHEMMEND

FIRE SCREEN
3515 BRANDSCHUTZSCHIRM

FIRE-SENSING ELEMENT
20834 FEUERWARNFUEHLER

FIRESHIELD
33803 WAERMESCHILD

FIRE SUPPRESSION SYSTEM
37179 FEUERLOESCHANLAGE

FIRE TENDER
15587 FEUERLOESCHFABRZEUG

FIRE, TO
* 11702 ABFEuern
* 11701 VERSCHIESSEN

FIRE VALVE
* 13206 FEUERLOESCHVENTIL

FIRE WALL
0360 BRANDSCHOTT

FIREWALL/REHEAT SERVO FLOW SHUTOFF VALVE
0495 KRAFTSTOFF-HAUPTABSPERRVENTIL (TORNADO)

FIREWALL SEAL
7623 BRANDSCHOTTTRING

FIREWALL SHIELD
34087 WAERMESCHILD

FIREWALL SHUTOFF VALVE
20835 KRAFTSTOFFHAUPTABSPERRVENTIL

FIRE-WARNING CONTROL UNIT
20836 FEUERWARNSTEUERGERAET

FIRE WARNING LIGHT
37180 FEUERWARNLEUCHE

FIRE WARNING SIGNAL	FIRST-STAGE PUMP DRIVE FLANGE	FIXED NOZZLE
37583 FEUERWARNSIGNAL	0497 ANBAUFLANSCH FUER KRAFTSTOFF-MITTELDRUCK PUMPE	12514 SCHUBDUESE MIT UNVERAENDERLICHEM QUERSCHNITT
FIRE WIRE	FIRST ZERO VOLTAGE	FIXED ORIFICE
36185 FEUERWARNDRAHT	4637 ERSTE NULLSPANNUNG	34068 BLENDE
0065 FEUERWARNFUEHLER (TORNADO)	FIR TREE ROOT	34069 DROSSEL
FIRE WIRE CONNECTOR	10831 TANNENBAUMFUSS	FIXED PHASE
37181 FEUERWARNFUEHLERSTECKER	32485 TANNENBAUMSCHAUPELFUSS	12805 ERREGERPHASE
FIRE WIRE COUPLING	FISCAL YEAR (FY)	12806 PRIMAERPHASE
37182 FEUERWARNFUEHLERKUPPLUNG	0605 RECHNUNGSJAHR	FIXED-PHASE WINDING
FIRE WIRE TERMINATION FITTING	FISHMOUTHING	8113 BEZUGSWICKLUNG
37183 FEUERWARNFUEHLERANSCHLUSS	* 26724 NETZARTIGE RISSBILDUNG	FIXED-PITCH METAL PROPELLER
FIRING BODY	FIST PARACHUTE	15893 FESTBLATTMETALLPROPELLER
13623 SCHLAGBOLZENGEHAUESE (MARTIN-BAKER-SITZ)	* 4231 FIST-BAENDERSCHIRM	FIXED-PITCH PROPELLER
FIRING CABLE	FIST RIBBON CANOPY	* 15894 FESTBLATTPROPELLER
13624 HAUPTABZUGSSEIL (MARTIN-BAKER-SITZ)	* 4232 FIST-BAENDERSCHIRMKAPPE	FIXED-PITCH WOODEN PROPELLER
FIRING CHAMBER	FIT	15895 FESTBLATTHOLZPROPELLER
* 11705 BRENNKAMMER	31217 PASSUNG	FIXED RECEPTACLE
FIRING COMMAND SYSTEM	31218 SITZ	32488 BEFESTIGTE STECKDOSE
0989 AUSSCHUSSFOLGESTEUERANLAGE (KASA) (RETUNGSANLAGE)	FITTED BOLT	FIXED REFERENCE CAPACITOR
FIRING HANDLE	7627 PASSSCHRAUBE	6688 BEZUGSFESTKONDENSATOR
4109 ABZUGSGRIFF	FITTED SHANK SCREW	FIXED RESISTOR
FIRING LEVER	7628 PASSBOLZEN MIT GEWINDEZAPFEN	1435 FESTWIDERSTAND
- ->904 ABZUGSHEBEL	FITTING	FIXED RETICLE CIRCLE IMAGE
FIRING OVERRIDE SWITCH	36793 BESCHLAG	4353 FESTSTEHENDES LEUCHTKREISBILD
7143 BODENFEUERSCHALTER	2334 FITTING	FIXED REVOLUTIONS PER MINUTE
FIRING PIN	FITTING BOLT	32489 FESTER DREHZAHLEWERT
0951 ANZUEHENDKONTAKTSTIFT (BK 27)	31218 PASSSCHRAUBE	FIXED RUNNING LINE
13925 SCHLAGBOLZEN	FITTING END	32490 FESTE ARBEITSLINIE
* 7624 ZUEHSTIFT	31220 EINBAUENDE	FIXED SOCKET (*)
FIRING PIN CONTACT	31221 EINSCHRAUBENDE	32491 BEFESTIGTE STECKDOSE
7625 ZUEHSTIFTKONTAKT	FITTING FACTOR	FIXED STATION
FIRING PIN GUIDE	18325 BESCHLAGSTREIPELFACHES	* 27120 * FESTE FUNKSTELLE (NO FUNK)
7626 ZUEHSTIFTFUEHRUNG	FIVE-TUCK SPLICE	FIXED STOP
FIRING PIN LIFTING TOOL	0816 FUENFGAENGIGE SPLEISSUNG	20548 FESTER ANSCHLAG
4110 SCHLAGBOLZENHEBER	FIX	FIXED SURFACE
FIRING POINT	* 5740 FESTPUNKT (FLUGSICHERUNG)	* 13209 FLOSSE
6474 ANSPRECHPUNKT	* 8738 STANDORT (NAVIGATION)	FIXED-TIME PROGNOSTIC CHART
6475 AUSLOESEPUNKT	FIX A POSITION, TO	17290 WETTERVORHERSAGEKARTE FUER EINEN BESTIMMTEN ZEITPUNKT
FIRING RANGE	18431 STANDORT BESTIMMEN	FIXED-TIME PROGNOSTIC WEATHER CHART
* 37584 FEUERBEREICH	FIX/ATTACK FORMAT	17291 WETTERVORHERSAGEKARTE FUER EINEN BESTIMMTEN ZEITPUNKT
FIRING SIGNAL	1013 ZIELANFLUGFORMATDARSTELLUNG	FIXED TRANSMITTER
6565 AUSLOESESIGNALE	FIX DISPLACEMENT AREA	* 11707 ORTSFESTER SENDER
FIRING UNIT	27119 STANDORTFEHLERBEREICH	FIXED TRIM STRIP
37391 ANZUEHENDVORRICHTUNG	FIXED	0381 BUEGELKANTE
36792 ZUEHENDVORRICHTUNG	23867 ORTSFEST	FIXED TRIM TAB
FIRING WARNING LIGHT	FIXED AMMUNITION	0210 TRIMMKANTE
8566 ABSCHUSSWARNELEUCHE	* 11706 PATRONENMUNITION (MIT UNVERAENDERLICHER TREIBLADUNG)	FIXED-TYPE LANDING GEAR
FIRST-AID EQUIPMENT	FIXED BALLAST	* 13210 NICHTEINFABRBARES FAHRWERK
24168 ERSTE-HILFE-AUSRUESTUNG	15892 FESTEINGEBAUTER BALLAST	FIXED UNDERCARRIAGE
FIRST-AID KIT	FIXED BALLOON	* 13211 NICHTEINFABRBARES FAHRWERK
24170 ERSTE-HILFE-AUSRUESTUNG	* 13207 FESSELBALLON	FIXED-WING AIRCRAFT
FIRST BENDING MODE NATURAL FREQUENCY	FIXED COORDINATE SYSTEM	19326 STARRFLUEGELFLUGZEUG
31215 EIGENFREQUENZ DER BIEGEGRUNDSCHWINGUNG	* 18432 FESTES KOORDINATENSYSTEM	3521 STARRFLUEGLER
FIRST DETECTOR	FIXED-DISTANCE LIGHTS	FIXED-WING AIRPLANE
1433 MISCHSTUFE (FEHRMELDEWESEN)	23868 FESTABSTANDFEUER	* 12064 STARRFLUEGELFLUGZEUG
FIRST FLAP MODE	FIXED-DISTANCE MARKINGS	* 12065 STARRFLUEGLER
31216 BIEGEGRUNDSCHWINGUNG	23869 FESTABSTANDMARKEN	FIXER NETWORK
FIRST-FLIGHT READINESS REVIEW	FIXED-FOCUS CAMERA	* 22425 PEILNETZ
37883 UEBERPRUEFUNG DER ERSTFLUGBEREITSCHAFT	1781 FIXFOKUSKAMERA	FIX ERROR (TERPS)
FIRST HARMONIC	FIXED-FREQUENCY GENERATOR	27121 STANDORTFEHLER
1434 GRUNDFREQUENZ	6685 GENERATOR MIT KONSTANTER FREQUENZ	FIXER SYSTEM
FIRST LIGHT	FIXED-FREQUENCY HYDRAULIC GENERATOR	* 22426 PEILNETZ
* 29388 BEGINN DER NAUTISCHEN MORGENDAEMMERUNG	6686 GENERATOR MIT KONSTANTER FREQUENZ (HYDRAULISCH ANGETRIEBEN)	FIXING AID (UK)
FIRST-ORDER ERECTION SYSTEM	FIXED-FREQUENCY POWER SENSING RELAY	* 18433 NAVIGATIONSHILFE
* 10235 P-AUFRICHTSYSTEM	7144 UNTERFREQUENZRELAIS (GENERATOR MIT KONSTANTER FREQUENZ)	FIXING BATH
FIRST-PHASE REPORT	FIXED-FREQUENCY SUPPLY	1782 FIXIERBAD
29390 * EILAUSWERTUNGSBERICHT (LUFTBILDAUFKLAERUNG)	6687 STROMVERSORGUNG MIT KONSTANTER FREQUENZ	FIXPOINT
FIRST POINT OF ABIES	FIXED GEOMETRIC NOZZLE AREA	37585 FESTPUNKT (FEUERLEITUNG)
* 16427 FRUEHLINGSPUNKT	32486 FESTE GEOMETRISCHE SCHUBDUESENFLAECHE	FIXPOINT IDENTIFICATION
* 16428 WIDDERPUNKT (*)	32487 FESTER GEOMETRISCHER SCHUBDUESENQUERSCHNITT	37588 FESTPUNKTBEZEICHNUNG
FIRST POINT OF LIBRA	FIXED LANDING GEAR	FIXPOINT MARKER
16429 HERBSTPUNKT	* 13208 NICHTEINFABRBARES FAHRWERK	37587 FESTPUNKTMARKE
16430 WAAGEPUNKT	FIXED LIGHT (F)	FIX-TO-FIX FLYING
FIRST RUN	18823 FESTFEUER	* 24687 FLIEGEN VON STANDORT ZU STANDORT /DAS =
32482 ERSTLAUF	23117 ORTSFESTES FEUER	FIXTURE
FIRST-STAGE BACKING PUMP	FIXED MARK	12515 VORRICHTUNG
0276 VORDRUCKPUMPE (TRIEBWERK RB 189)	35938 FESTMARKE	FIXTURE GAGE
FIRST-STAGE PARACHUTE	FIXED MOUNT	* 37884 VORRICHTUNGSLEHRE
4962 STUFENFALLSCHIRM NR 1	7629 STARRE AUFHAENGUNG	FIZZ POT (COLLOQUIAL)
FIRST-STAGE PUMP		* 12066 HILFSRAKETE
0496 KRAFTSTOFF-MITTELDRUCKPUMPE		* 12067 STARHILFSRAKETE

FLAG	14038 SCHAUZEICHEN (MECHANISCH)	FLAP CONTROL LEVER	20840 FLUEGELKLAPPENBEDIENHEBEL	FLAP SELECTOR SWITCH	6857 FLUEGELKLAPPEN-BEDIENSCHALTER
14039 WARNZEICHEN		FLAP DESIGN SPEED	24688 BEMESSUNGSGESCHWINDIGKEIT BEI AUSGEFAHRENEN FLUEGELKLAPPEN	FLAP SELECTOR VALVE	36798 FLUEGELKLAPPEN-UMSTEUERVENTIL
FLAKING	26726 ABBLAETTERN /DAS =	FLAP DOWN POWER RELAY	7146 FLUEGELKLAPPENSCHALTRELAIS (AUSFAHRSEITE)	FLAP/SLAT CONTROL SYSTEM	0693 FLUEGELKLAPPEN-/VORFLUEGELSTEUERUNG
FLAKING THE CANOPY	34768 AUF EINANDERLEGEN DER LUFTKAMMERN /DAS = (GLEITFALLSCHIRM)	FLAP DOWN TAKEOFF LIMIT SWITCH	7147 STARTSTELLUNGSENDSCHALTER (AUSFAHRWEG DER FLUEGELKLAPPEN)	FLAPSLAT DRIVE UNIT	0692 FLUEGELKLAPPEN-/VORFLUEGELSTELLTRIEB
34769 LEGEN DER KAPPE /DAS = (FALLSCHIRM)		FLAP EMERGENCY BUS CUTOFF (DC)	6690 FLUEGELKLAPPENGESTEUERTES NOTGLEICHSTROM SCHIENENABSCHALTRELAIS	FLAP/SLAT/KNUEJER FLAP SYSTEM	0694 HOCHAUFTRIEBANLAGE
FLAME ARRESTER	20837 FLAMMENRUECKSCHLAGSICHERUNG	FLAP EMERGENCY CUTOFF RELAY (DC)	6691 FLUEGELKLAPPENGESTEUERTES NOTGLEICHSTROM SCHIENENABSCHALTRELAIS	FLAP SYSTEM	36789 FLUEGELKLAPPENANLAGE
0066 FLAMMSIEB (SPS TORNADO)		FLAPERON		FLAP TAKEOFF CONTROL RELAY	6892 STARTSTELLUNGSSTEUERRELAIS DER VORDEREN FLUEGELKLAPPEN
FLAME CUTTING	31222 BRENNNSCHNEIDEN /DAS =	* 13212 FLAPERON (KOMBINIERTES QUERRUDER MIT WOELKLAPPEN)		FLAP UP POWER RELAY	7154 FLUEGELKLAPPEN-SCHALTRELAIS (EINFAHRSEITE)
FLAME DAMPENER	* 15898 FLAMMENDAEMPFER	FLAPERON ACTUATOR	AT102 FLAPERONKRAFTSTEUERGERAET	FLAP UP TAKEOFF LIMIT SWITCH	7155 STARTSTELLUNGSENDSCHALTER (EINFAHRWEG DER FLUEGELKLAPPEN)
FLAME DAMPER	* 15897 FLAMMENDAEMPFER	FLAPERON ASSEMBLY	AT102 FLAPERONBAUGRUPPE	FLARE	
FLAME EXTINGTION	32492 ERLOESCHEN DER FLAMME /DAS =	FLAP-EXTENDED SPEED	24689 HOECHSTGESCHWINDIGKEIT BEI VORGESCHRIEBENER FLUEGELKLAPPENSTELLUNG	34770 FANGLINIENBEFESTIGUNGSRIPPE (GLEITFALLSCHIRM)	
FLAME FLOAT	15968 SCHWIMMENDES SIGNALFEUER	FLAP FEEDBACK OUTPUT SHAFT	0690 ABTRIEBSELLE FUER FLUEGELKLAPPEN-RUECKFUHRWELLE (TORNADO)	* 1783 REFLEXIONSFLECK (FOTOGRAFIE)-SIGNALFACKEL	
FLAMEHOLDER	5413 FLAMMHALTER (TRIEBWERK)	FLAP FEEDBACK SHAFT	36794 FLUEGELKLAPPEN-RUECKFUHRWELLE	FLARE ANGLE	7631 KELCHWINKEL
FLAMEOUT	2336 FLAMMABRISS (TRIEBWERK)	FLAP FULL DOWN LIMIT SWITCH	7148 FLUEGELKLAPPEN-LANDESTELLUNGSENDSCHALTER	7630 OFFNUNGSWINKEL (ANTENNE)	
FLAMEOUT SIGNAL	32493 FLAMMABRISSIGNAL (TRIEBWERK)	FLAP FULL-UP LIMIT SWITCH	7149 FLUEGELKLAPPEN-EINFARENDSCHALTER (F-104)	FLARE BEVEL GROOVE	35941 * HV-NAHT (SCHWEISSTECHNIK)
FLAME SPRAYING	31223 FLAMMSPRITZEN /DAS = (DIN 8522, 1980)	FLAP H-BOX	7150 FLUEGELKLAPPENSCHALTKASTEN	FLARE CONTROL UNIT	37184 IR-TAELUSCHKOERPERSTEUEREINHEIT
FLAME TRAP	15899 FLAMMENRUECKSCHLAGSICHERUNG	FLAP INTERLOCK VALVE	36795 FLUEGELKLAPPEN-VERBLOCKUNGSVENTIL	FLARE DISPENSER	AT104 INFRAROTTAELUSCHKOERPER-AUSSTOSSEINRICHTUNG
FLAME TUBE	31224 BRENNROHR	FLAP MOVEMENT CONTROL TEST BOX	35794 FLUEGELKLAPPENPRUEFGERAET	FLARED LANDING	34772 LANDUNG MIT ABFANGEN (GLEITFALLSCHIRM)
19327 FLAMMROHR		FLAP OUTPUT SHAFT	36796 ABTRIEBSELLE FUER FLUEGELKLAPPEN	FLARED TUBE	7632 GEKELCHTES ROHR
FLAME TUBE AIR CAN	17998 FLAMMROHRMANTEL	FLAP OVERRIDE SWITCH	0691 FLUEGELKLAPPEN-NOTSCHALTER (TORNADO)	31225 KEGLIG AUFGEWEITETES ROHR	
FLAME TUBE DUCT DIFFUSER	17999 FLAMMROHRDIFFUSOR	FLAPPER CHECK VALVE	6148 KLAPPENRUECKSCHLAGVENTIL	FLARED WASHER	34070 GEBOERDELTE SCHEIBE
FLAME TUBE ENTRY MASS FLOW	32494 FLAMMROHREINTRITTMASSENDURCHSATZ	FLAPPER-TYPE NONRETURN VALVE	35427 KLAPPENRUECKSCHLAGVENTIL	34071 KELCHSCHEIBE	
FLAME TUBE GRID	22054 FLAMMROHRLOCHBLECHEINSATZ	FLAPPER-TYPE VALVE	35427 KLAPPENRUECKSCHLAGVENTIL	FLARELESS FITTING	5827 FITTING FUER KELCHLOSE ROHRVERBINDUNG
FLAME TUBE HEAD GRID	22055 FLAMMROHRLOCHBLECHEINSATZ	FLAPPER VALVE	AT102 KLAPPENVENTIL	FLARE OUT, TO	5702 ABFANGEN (FLUGZEUG BEI LANDUNG)
FLAME TUBE HEAD SCOOP DUCT	22056 FLAMMROHRKOPFHUTZENROHR	FLAPPING (OF BLADES)	3377 SCHLAGEN /DAS = (HUBSCHRAUBER)	FLARE POD	1784 BLITZLICHTBEHAELTER
FLAME TUBE INJECTOR	15394 NACHBRENNERZUENDDUESE	FLAPPING HINGE	3518 SCHLAGGELENK (HUBSCHRAUBER)	FLARE RIP	34771 FANGLINIENBEFESTIGUNGSRIPPE (GLEITFALLSCHIRM)
FLAME TUBE SKIN TEMPERATURE	32495 FLAMMROHRINNENWANDTEMPERATUR	FLAPPING HINGE PIN	3433 SCHLAGGELENKBOLZEN (HUBSCHRAUBER)	FLARE, TO	27122 ABFANGEN (FLUGZEUG BEI LANDUNG)
FLAMMABLE	* 19326 ENTFLAMMBAR	FLAPPING LINK	3428 SCHLAGGELENKSTUECK (HUBSCHRAUBER)	0363 KELCHEN	
* 19329 ENTZUENDLICH		FLAPPING STOP PIN	3434 SCHLAGBEGRENZUNGSSTIFT (HUBSCHRAUBER)	FLARING DIE	2551 KELCHMATRIZE
FLANGE	= > 901 FLANSCH	FLAP POSITION ASSEMBLY	19330 FLUEGELKLAPPEN-STELLUNGSANZEIGESCHALTER	FLARING PUNCH	2552 KELCHSTEMPEL
FLANGE CORNER	35939 * STIRNFLACHNAHT (SCHWEISSTECHNIK) (DIN 8551, 1976)	FLAP POSITION INDICATOR CIRCUIT	7152 FLUEGELKLAPPENSTELLUNGSANZEIGESTROMKREIS	FLASH	* 18000 SCHMIEDEGRAT
FLANGED TUBE SHAFT	36426 HOHLWELLE	FLAP POSITION SWITCH	38797 FLUEGELKLAPPEN-STELLUNGSSCHALTER	* 18002 SCHMIEDEGRAT	
FLANGE EDGE	35940 * BOERDELNAHT (SCHWEISSTECHNIK) (DIN 8551, 1976)	FLAP POSITION TRANSMITTER	8880 FLUEGELKLAPPEN-STELLUNGSGEBER	FLASH BUTT WELDING	31226 ABBRENNNSCHWEISSEN /DAS =
FLANGE SPIGOT	32496 FLANSCHZENTRIERANSATZ	FLAP POWER RELAY	7153 FLUEGELKLAPPENSCHALTRELAIS	FLASH CARD	34773 FARBSIGNALKARTE (LUFTRANSPORT)
FLANGE, TO	32496 ANFLANSCHEN	FLAP REMOVING ELASTICS	* 4233 ELASTIKBAND (FALLSCHIRM)	FLASHER	8693 BLINKGEBER
32497 VERSEHEN /MIT FLANSCH =				FLASHER CIRCUIT	8114 BLINKERSCHALTUNG
FLANGE-TYPE WELD	30503 BOERDELNAHTSCHWEISSUNG			FLASHER DEVICE	0212 BLINKANLAGE
FLAP	12068 FLUEGELKLAPPE			FLASH GUTTER	* 18001 GESENKRILLE
32499 KLAPPE				FLASHING	* 18002 SCHMIEDEGRAT
FLAP (*)	16435 LANDEKLAPPE			FLASHING LIGHT (FL)	* 16825 BLINKFEUER (LAENGER ALS 2 SEKUNDEN)
FLAP ACTUATING MECHANISM	35793 FLUEGELKLAPPENANTRIEB			* 16826 BLITZFEUER (KUERZER ALS 1 SEKUNDE)	
FLAP ACTUATOR	20838 FLUEGELKLAPPENSPINDELTRIEB			FLASHING PERIOD	15999 BLINKDAUER
20839 FLUEGELKLAPPENSTELLMOTOR				FLASHING UNIT	15900 BLINKGEBER

FLASH POINT
* 2839 FLAMMPUNKT

FLASH REPORT
* 18575 BLITZMELDUNG (LUFTBILDAUFKLAERUNG)

FLASH SEQUENCE
* 23118 BLINKFOLGE

FLASH-STEADY RELAY
7156 BLINKGEBER-SCHALTRELAIS

FLASH, TO
23870 BLINKEN (LAENGER ALS 2 SEKUNDEN)
23871 BLITZEN (KUERZER ALS 1 SEKUNDE)

FLASH TUBE
4838 ELEKTRONENBLITZROEHRE

FLAT
31227 FLACHSTELLE (WERKSTOFFEHLER)
1785 FLAU (FOTOGRAFIE)
0364 SCHLUESSELFLAECHE (SCHRAUBE MUTTER)

FLAT CIRCULAR CANOPY
29391 FLACHE KREISFOERMIGE KAPPE (FALLSCHIRM)
29392 FLACHE RUNDKAPPE (FALLSCHIRM)

FLAT CORDAGE (UK)
5070 BAENDER (FALLSCHIRM)

FLAT DIAMETER
5071 PLANDURCHMESSER (FALLSCHIRM)

FLAT EXTENDED SKIRT CANOPY
4235 FLACHE KAPPE MIT VERLAENGERTER BASIS (FALLSCHIRM)

FLAT FABRIC HEM
34774 FLACHER GEWEBESAUM (FALLSCHIRM)

FLAT FABRIC SEAM
34775 FLACHE GEWEBENAHT (FALLSCHIRM)

FLAT FOLD
3816 BAHNENSTAPEL (FALLSCHIRM)

FLAT FOLD PROCEDURE
3917 BAHNENSTAPELUNG (FALLSCHIRM)

FLATHEAD COUNTERSUNK SCREW
* 30233 * SENKSCHRAUBE MIT SCHLITZ (DIN 63 1972 DIN 87, 1972)

FLATHEAD MACHINE SCREW
* 30235 * SENKSCHRAUBE MIT SCHLITZ (DIN 63 1972 DIN 87, 1972)

FLATNESS
31229 * EBENHEIT (FORMTOLERANZ) (DIN 7184 T1 1972)

FLATNESS OF FIELD
* 1786 BILDFELDEBNUNG

FLAT NONCIRCULAR CANOPY
* 4236 FLACHE NICHT KREISFOERMIGE KAPPE (FALLSCHIRM)

FLAT-NOSE PLIERS
12518 FLACHZANGE

FLAT PARACHUTE
5072 PLANKAPPENFALLSCHIRM

FLAT PATTERN
37589 ABWICKLUNG (FERTIGUNGSTECHNIK)
37590 ABWICKLUNG (GEOMETRIE)

FLAT-RATED POWER
35942 GRENZLEISTUNG (MECHANISCHE GRENZE TRIEBWERK)

FLAT SEAL WASHER
32509 FLACHDICHTSCHEIBE

FLAT SELF-LOCKING HEX NUT
34358 FLACHE SELBSTSICHERNDE SECHSKANTMUTTER

FLAT SPIN
* 15901 FLACHTRUDELN / DAS ==

FLAT SPOT
31228 FLACHSTELLE (WERKSTOFFEHLER)

FLAT SPRING
== >9006 BLATTFEDER

FLATTENED LOOP CLAMP
32502 ABGEFLACHTE BOHRSCHELLE

FLATTENED TUBE
32503 ABGEFLACHTES ROHR

FLAT TRAJECTORY
* 11708 GESTRECKTE FLUGBAHN

FLAT TUBULAR BRAIDED CORDAGE
5073 GEKLOEPPELTES SCHLAUCHBAND

FLAT TURN
15902 FLACHKURVE

FLAT WASHER
0347 BUCHSE (TRIEBWERK T 53)
32501 * UNTERLEGSCHEIBE (DIN 7989, 1974)

FLEET WEIGHT
22427 * STANDARDFLOTTENMASSE (DIN 9020 T2 1983)

FLETTNER
* 13213 FLETTNERRUDER

FLEXIBLE AIR BAG
4963 DAEMPFUNGSLUFTKISSEN (LUFTLANDEWESEN)

FLEXIBLE CABLE
32504 FLEXIBLES KABEL
5414 HOCHBIEGSAMES SEIL
32505 KABEL

FLEXIBLE CABLE CONDUIT
5412 SEILZUGROHR

FLEXIBLE COUPLING
* 7633 FLEXIBLE KUPPLUNG

FLEXIBLE FUEL CELL
19332 FLEXIBLER KRAFTSTOFFTANK

FLEXIBLE HOSE
== >901 SCHLAUCHLEITUNG

FLEXIBLE JUMPER LEAD (FIRE DETECTION SYSTEM)
0840 FEUERWARNFUEHLER-VERBINDUNGSLEITUNG

FLEXIBLE METAL TUBING
32506 METALLSCHLAUCH

FLEXIBLE RING
32508 FLEXIBLER RING

FLEXIBLE RING DRIVE
32509 RINGFOERMIG ANGEORDNETE BIEGSAME WELLE

FLEXIBLE SHAFT
11157 BIEGSAME WELLE

FLEXIBLE SHAFT COUPLING
34072 ELASTISCHE WELLENKUPPLUNG

FLEXIBLE TUBE
32510 SCHLAUCH

FLEX LEAD
12807 BIEGSAME ANSCHLUSSLEITUNG (ALLGEMEIN)
12808 KRAFTARME STROMZUFUEHRUNG (KREISEL)

FLEXURAL MOMENT
24690 BIEGEMOMENT

FLEXURAL RIGIDITY
24691 BIEGESTEIFIGKEIT

FLICKER, TO
0503 KURZ AUSSCHLAGEN

FLIGHT
27123 FLUG

FLIGHT ACCEPTANCE TEST SUPPORT LABORATORY (FATSL)
37865 LABOR ZUR UNTERSTUETZUNG DER ABNAHMEFLUEGE

FLIGHT ACCIDENT
15588 FLUGUNFALL

FLIGHT AROUND THE AERODROME
22780 PLATZFLUG

FLIGHT ATTITUDE
15395 FLUGLAGE

FLIGHT BRAKE
* 12069 BREMSKLAPPE

FLIGHT CASE
32511 FLUGFALL

FLIGHT CHARACTERISTICS
29393 FLUGEIGENSCHAFTEN

FLIGHT CHECK
* 13214 FLUGUEBERPRUEFUNG
* 23872 * FLUGVERMESSUNG (ZDV 50/100)
* 23873 UEBERPRUEFUNG WAERHEND DES FLUGES

FLIGHT CHIEF
2760 GRUPPENWART

FLIGHT CLEARANCE
* 24171 FLUGGENEHMIGUNG

FLIGHT CLEARANCE OFFICER
24172 FLUGGENEHMIGUNGSOFFIZIER

FLIGHT COMPUTER
16436 FLUGWEGRECHNER

FLIGHT CONDITION
32512 FLUGZUSTAND

FLIGHT CONDITIONS
22791 FLUGBEDINGUNGEN

FLIGHT CONTROL
0213 FLUGSTEUERUNG

FLIGHT CONTROL COMPUTER
27946 RECHNER DES FLUGREGLERS

FLIGHT CONTROL HYDRAULIC SYSTEM
5459 FLUGSTEUERUNGSHYDRAULIK

FLIGHT CONTROLLER
28561 FLUGREGLERBEDIENGERAET

FLIGHT CONTROLS
0214 STEUERORGANE
14040 STEUERWERK

FLIGHT CONTROL SURFACE
* 12070 STEUERFLAECHE

FLIGHT CONTROL SYSTEM (FCS)
0696 FLUGSTEUERUNG UND FLUGREGELUNG (TORNAO)
15396 STEUERWERK

FLIGHT CONTROL SYSTEM SOFTWARE
AT102 FLUGSTEUERUNGSSOFTWARE

FLIGHT CREW
* 15590 LUFTFAHRZEUGBESATZUNG

FLIGHT CREW MEMBER
23874 FLUGBESATZUNGSMITGLIED

FLIGHT DATA
* 23119 FLUGDATEN

FLIGHT DATA RECORDER
28562 FLUGDATENSCHREIBER

FLIGHT DECK
* 13215 FLUGDECK (FLUGZEUGTRAEGER)
* 13216 FUEHRERBAUMDECK

FLIGHT DIRECTOR (FD)
14041 FLUGLEITANLAGE

FLIGHT DIRECTOR COMPUTER
16437 FLUGLEITRECHNER

FLIGHT-DIRECTOR PITCH-TRIM KNOB
28328 NICKKOMMANDOBALKEN-TRIMMKNOBF

FLIGHT DIRECTOR SPOT
37581 FLUGLEITPUNKT

FLIGHT DIRECTOR SYMBOL
37592 FLUGLEITSYMBOL

FLIGHT-DIRECTOR SYSTEM
20841 FLUGLEITANLAGE

FLIGHT DIRECTOR WARNING FLAG
28328 FD-WARNZEICHEN (FLUGLEITANLAGE)

FLIGHT DIVING SPEED
19333 BAHNNEIGUNGSGESCHWINDIGKEIT

FLIGHT ENVELOPE
13627 FLUGLEISTUNGSHUELLKURVE
13628 ZULAESSIGER FLUGLEISTUNGSBEREICH

FLIGHT FOLLOWING
27124 FLUGWEGVERFOLGUNG

FLIGHT FORECAST
* 17292 FLUGWETTERVORHERSAGE

FLIGHT HARNESS
31230 FLUGKABELGESCHIRR (VERBINDUNG VOM TRIEBWERK ZUR ZELLE)

FLIGHT IDLE STOP
33804 FLUGLEERLAUFANSCHLAG

FLIGHT IDLE STOP ACTUATOR
33805 STELLGERAET FUER FLUGLEERLAUFANSCHLAG

FLIGHT INDICATOR
7834 SICHTGERAET (ZIELEINRICHTUNG)

FLIGHT INFORMATION
23875 FLUGINFORMATIONEN

FLIGHT INFORMATION CENTER (PIC)
16827 FLUGINFORMATIONSZENTRALE

FLIGHT INFORMATION PUBLICATION (FLIP)
23876 FLIP (FLUGINFORMATIONSVEROEFFENTLICHUNG)
23877 FLUGINFORMATIONSVEROEFFENTLICHUNG (FLIP)

FLIGHT INFORMATION REGION (FIR)
* 19334 FLUGINFORMATIONSGEBIET

FLIGHT INFORMATION REGION BOUNDARY (FIRB)
19335 FLUGINFORMATIONSGEBIETSGRENZE

FLIGHT INFORMATION SERVICE (FIS)
* 19336 FLUGINFORMATIONSDIENST

FLIGHT INSPECTION
23878 * FLUGVERMESSUNG (ZDV 50/100)

FLIGHT INSTRUMENT
0215 FLUGUEBERWACHUNGSTRUMENT

FLIGHT INSTRUMENTS SWITCH
0841 FLUGINSTRUMENTENSCHALTER (TORNAO)

FLIGHT LEVEL (FL)
* 15397 FLUGFLAECHE

FLIGHT LINE
5460 FLUGBETRIEBBEREICH
* 18576 * FLUGWEG (ZDV 85/351, 1974)

FLIGHT-LINE CHECK
14959 PRUEFUNG IM FLUGBETRIEBBEREICH

FLIGHT LINE FLAG
23879 HINDERNISFLAGGE (AN KFZ AUF DEM ROLLFELD)

FLIGHT-LINE MAINTENANCE
-->909 WARTUNG IM FLUGBETRIEBBEREICH

FLIGHT-LINE TEST SET
30504 FELDP RUEFGERAET
30505 TRAGBARES RUEFGERAET

FLIGHT LOAD
19337 FLUGLAST
19338 LUFTKRAFT
19339 LUFTLAST

FLIGHT LOADING CONDITIONS
15904 FLUGBELASTUNGSZUSTAENDE

FLIGHT LOAD RECORDER
37868 FLUGLASTENSCHREIBER

FLIGHT LOG
* 15388 BORDBUCH

FLIGHT MACH NUMBER
32513 FLUGMACHZAHL

FLIGHT MACH NUMBER ENVELOPE
32514 FLUGMACHZAHLBEREICH

FLIGHT MANEUVER
* 22782 FLUGMANOEVER

FLIGHT MANEUVER LOAD
32515 FLUGMANOEVERBELASTUNG

FLIGHT MANUAL
18828 FLUGHANDBUCH

FLIGHT METEOROLOGICAL WATCH
17283 WETTERUEBERWACHUNG EINES FLUGES

FLIGHT MISSION
-->903 FLUGAUFTRAG

FLIGHT NOTIFICATION
22428 FLUGANMELDUNG

FLIGHT OPERATIONS
22793 FLUGBETRIEB

FLIGHT OPERATIONS PROCEDURE MANUAL
37887 HANDBUCH FUER FLUGBETRIEBSVERFAHREN

FLIGHT ORDER
* 22794 FLUGAUFTRAG

FLIGHT PATH
14042 FLUGBAHN
* 4604 FLUGWEG

FLIGHT-PATH COMPUTER
4839 FLUGWEGRECHNER

FLIGHT-PATH DEVIATION
* 16439 FLUGWEGABWEICHUNG

FLIGHT PERFORMANCE
* 23880 FLUGLEISTUNG

FLIGHT PERSONNEL
* 22795 FLIEGENDES PERSONAL

FLIGHT PLAN
* 22429 FLUGPLAN

FLIGHT PLAN DATA
22798 FLUGPLANANGABEN

FLIGHT PLAN FORMAT
37593 FLUGPLANFORMATDARSTELLUNG

FLIGHT PLANNING
18829 FLUGPLANUNG

FLIGHT PLAN THROUGH INTERMEDIATE STOPS
22797 DURCHGEHENDER FLUGPLAN

FLIGHT PLAN WITH DEPARTURE MESSAGE (DEP/PLN)
24174 FLUGPLAN MIT STARTMELDUNG

FLIGHT PLAN WITHOUT DEPARTURE MESSAGE
24175 FLUGPLAN OHNE STARTMELDUNG

FLIGHT PROFICIENCY RECORD
30236 FLIEGERISCHE AKTE

FLIGHT PROFICIENCY TEST
30237 UEBERPRUEFUNG DES FLIEGERISCHEN KOENNENS

FLIGHT-PROGRESS BOARD
23882 BEWEGUNGSKONTROLLPULT

FLIGHT-PROGRESS REPORT
23121 FLUGVERLAUFMELDUNG

FLIGHT-PROGRESS STRIP
23122 KONTROLLSTREIFEN (FLUGSICHERUNG)

FLIGHT QUALIFICATION TRIAL
18003 FLUGERPROBUNG

FLIGHT RECORDER
27847 FLUGDATENSCHREIBER

FLIGHT REFUELING PROBE CAVITY
AT102 LUFTBETANKUNGS-AUSLEGERSCHACHT

FLIGHT REFUEL PROBE SELECTOR SWITCH
0498 LUFTBETANKUNGS-AUSLEGERSCHALTER (TORNAO)

FLIGHT REFUEL PROBE UNLOCKED INDICATOR LIGHT
36428 LUFTBETANKUNGS-AUSLEGER-ENTRIEGELUNGSANZEIGE LEUCHE

FLIGHT REFUEL TANKS SELECTOR SWITCH
0499 LUFTBETANKUNGS-TANKWAHLSCHALTER (TORNAO)

FLIGHT REGIME
22057 FLUGZUSTAND

FLIGHT REGULARITY MESSAGE
23123 FLUGBETRIEBSMELDUNG

FLIGHT RESTARTING
32516 WIEDERANLASSEN IM FLUGE /DAS = (TRIEBWERK)

FLIGHT RESTRICTION
22799 FLUGBESCHRAENKUNG

FLIGHT RULES
22789 FLUGREGELN

FLIGHT SAFETY
23883 FLUGSICHERHEIT

FLIGHT SAFETY MESSAGE
23124 FLUGSICHERHEITSMELDUNG

FLIGHT SIMULATOR
* 13217 FLUGSIMULATOR

FLIGHT SQUAWK (COLLOQUIAL)
37888 FLUGBEANSTANDUNG

FLIGHT SURGEON
* 23884 FLIEGERARZT

FLIGHT TEST
* 13218 FLUGERPROBUNG

FLIGHT TEST INSTRUMENTATION
AT104 FLUGERPROBUNGSINSTRUMENTIERUNG

FLIGHT-TEST, TO
* 13219 FLUG /IM = ERPROBEN

FLIGHT TIME
* 14767 FLUGZEIT

FLIGHT TRACK
* 18440 FLUGWEG UEBER GRUND

FLIGHT TRAINER
* 13220 FLUGSIMULATOR

FLIGHT TRAINING
AT104 FLUGAUSBILDUNG

FLIGHT VECTOR
8587 FLUGVEKTOR

FLIGHT VISIBILITY
* 22800 FLUGSICHT

FLIGHT-VISIBILITY MINIMA
22801 FLUGSICHTMINIMA

FLIGHT WEATHER FORECAST
17284 FLUGWETTERVORHERSAGE

FLIGHT WITH TOWED TARGET
23685 ZIELSCHLEPPFLUG

FLIP-FLOP
* 4840 FLIPFLOPSCHALTUNG

FLIP-FLOP MODULE
19340 FLIPFLOP-GLIED
19341 FLIPFLOP-MODUL

FLIP-FLOP MULTIVIBRATOR
7400 BISTABLER MULTIVIBRATOR

FLIP-OVER ROLLER SYSTEM
37889 KLAPPBARE ROLLENBAHN

FLIPPER (COLLOQUIAL)
* 12071 HOEHENRUEDER

FLIR ELECTRONIC OPTICS UNIT
AT104 FLIR-OPTRONIK-BAUGRUPPE

FLIR PROCESSOR
AT105 FLIR-RECHNER

FLIR RECEIVER
37392 FLIR-EMPAENGER

FLOAT
8116 SCHWIMMER
* 10237 SCHWIMMKOEPPER (KREISEL)

FLOAT-CONTROLLED FUEL LEVEL SHUTOFF VALVE ASSEMBLY
6151 UMFUELLABSCHNITTVENTIL

FLOAT CONTROL UNIT
6152 SCHWIMMERSTEUERVENTIL

FLOAT DISPLACEMENT
* 13221 WASSERVERDRAENGUNG (EINES SCHWIMMKOEPPERS)

FLOATED ELEMENT
8118 SCHWEBKOEPPER

FLOATED GIMBAL
10238 KREISELSCHWIMMER
10239 SCHWIMMKOEPPER (KREISEL)

FLOATED GYRO
* 10240 SCHWIMMKREISEL

FLOATED RATE-INTEGRATING GYRO (FRIG)
12811 SCHWIMM-I-WENDEKREISEL

FLOATING DOT
* 18577 RAUMMARKE

FLOATING LINE
* 18578 MESSLINIE (PHOTOGRAMMETRIE)

FLOATING MARK
* 18579 RAUMMARKE

FLOATING NUT
28036 BEWEGLICHE ANNIETMUTTER

FLOATING SEAT
8885 SCHWIMMENDER SITZ

FLOAT-OPERATED FUEL TRANSFER SWITCH
6153 UMFUELLPUMPENSCHALTER

FLOAT-OPERATED SWITCH
6154 SCHWIMMERSCHALTER

FLOAT-OPERATED TRANSFER FUEL SHUTOFF VALVE
6155 UMFUELLABSCHNITTVENTIL

FLOATPLANE
* 13222 SCHWIMMERFLUGZEUG

FLOAT SEAPLANE
* 13223 SCHWIMMERFLUGZEUG

FLOAT SWITCH
10081 SCHWIMMERSCHALTER

FLOAT VENT VALVE ASSEMBLY
8156 SCHWIMMER-ENTLUEFTUNGSVENTIL

FLOCCUS
17295 FLOCCUS

FLOODLIGHT
6694 FLUTLEUCHE
19342 FLUTLICHT

FLOODLIGHTS LAMP
37185 FLUTLEUCHTENLAMPE

FLOOR HEIGHT
14768 LADEFLAECHEHOEHE

FLOTATION FLUID
12809 AUFTRIEBSMITTEL (KREISEL)
12810 SCHWIMMFLUESSIGKEIT (KREISEL)

FLOTATION GEAR
* 13224 SCHWIMMWERK (LUFTFAHRZEUG)
* 13225 SCHWIMMZEUG

FLOW
31231 DURCHFLUSS
31232 DURCHSATZ
21588 FLUSS
21589 STROEMUNG

FLOW ACCELERATION RATE
32517 DURCHSATZBESCHLEUNIGUNGSGRA-DIENT

FLOW ANGLE
32518 STROEMUNGSWINKEL

FLOW AREA
32519 STROEMUNGSQUERSCHNITT
32520 STROEMUNGSQUERSCHNITTSFLAECHE

FLOW BRAZING (FLB)
* 38944 GIESSHARTLOETEN /DAS =

FLOW CONTROL AND SHUTOFF VALVE
6010 KONDENSCHUTZREGLER (MIT ABSCHNITTVENTIL)

FLOW CONTROL HEAD
6011 STEUERKAMMER (DRUCKLUFTANLAGEN)

FLOW CONTROL-RELIEF VALVE
5829 DRUCK- UND DURCHFLUSSREGLER (HYDRAULIKANLAGE)

FLOW CONTROL VALVE
5828 DURCHFLUSSREGLER

FLOW DEFLECTION CHECK
8012 STROEMUNGSPRUEFUNG (GRENZSCHICHTBEEINFLUSSUNG)

FLOW DEFLECTION TEST FIXTURE
6013 STROEMUNGSPRUEFGERAET (GRENZSCHICHTBEEINFLUSSUNG)

FLOW DISTRIBUTION
14768 DURCHSATZVERTEILUNG

FLOW DISTRIBUTOR
5532 KRAFTSTOFFVERTEILER

FLOW DIVIDER
33806 KRAFTSTOFFVERTEILER

FLOW DIVIDER AND SELECTOR VALVE (UNIT)
13828 KRAFTSTOFFVERTEILER UND UMSCHALTVENTIL (NACHBRENNER)

FLOW DIVIDER CASING	FLYAWAY KIT	FOEHN
33807 KRAFTSTOFFVERTEILERGEHAUESE	* 8988 LUFTVERLASTBARER ERSATZTEILSATZ	* 17297 FOEHN
FLOW DIVIDER PLUNGER	FLYING ANGLE	FOEHN CLOUD
34380 STEUERKOLBEN	* 13630 ANSTELLWINKEL IM FLUGE	17298 FOEHNWOLKE
FLOW DIVIDER WITH PRESSURE BUILDUP VALVE	FLYING BARREL	FOEHN WALL
0067 VERTEILERSTUECK MIT DRUCKKAUFBAUVENTIL (SPS TORNADO)	* 13231 RINGFLUEGLER	17299 FOEHNMAUER
FLOW EQUALIZER VALVE	FLYING BOAT	FOG
6588 DURCHFLOSSAUSGLEICHVENTIL	* 13232 FLUGBOOT	* 17300 NEBEL
FLOW LIMITER	FLYING BOOM	FOG BANK
6978 DURCHFLOSSBEGRENZER	* 7638 TANKERROHR (LUFTBETANKUNG)	* 17301 NEBELBANK
FLOW-LIMITING VALVE	FLYING CHARACTERISTICS	FOG OF MIXING
AT102 DURCHFLOSSBEGRENZUNGSVENTIL	28394 FLUGEIGENSCHAFTEN	17302 MISCHUNGSNEBEL
FLOWMETER	FLYING HOUR (FH)	FOG PATCHES
* 25689 DURCHFLOSSMESSER	32527 FLUGSTUNDE	17303 NEBELSCHWADEN
FLOW NUMBER (FN)	FLYING INSTRUCTOR'S CARAVAN	FOIL ELECTRICAL CONDUCTOR STRIP
32521 DURCHFLOSSZAHL	23889 FLUGLEHRERKONTROLLWAGEN	20842 BLITZSCHUTZSTREIFEN
FLOW OFFTAKE	FLYING MODEL	FOLD
32522 KRAFTSTOFFENTNAHME	23890 FLUGMODELL	28396 BAHNENLAGE (FALLSCHIRM)
FLOW RATE	FLYING PERSONNEL	28397 FALTUNG (FALLSCHIRM)
21570 DURCHFLOSS (DIN 1319 T2 1980)	* 22802 FLIEGENDES PERSONAL	FOLD-DOWN
21571 DURCHSATZ	FLYING QUALITY	20552 UMKLAPPBAR
FLOW RESTRICTOR	FLYING RANGE	FOLDED FELL SEAM
30506 DURCHFLOSSBEGRENZER	* 13233 REICHWEITE (FLUGKOEPPER LUFTFAHRZEUG)	4237 DOPPELKAFFNAHT
FLOW SENSING LINE	FLYING SAFETY	FOLDING
8987 DURCHFLOSSMESSLEITUNG	* 23891 FLUGSICHERHEIT	5075 LEGEN /DAS = (DES FALLSCHIRMS)
8986 DURCHFLOSSSTEUERLEITUNG	FLYING SAFETY OFFICER	FOLDING ROTOR
FLOW SPLIT	* 28776 FLUGSICHERHEITSOFFIZIER	22058 KLAPPROTOR (HUBSCHRAUBER)
32523 KRAFTSTOFFAUFTEILUNG	FLYING SPEED	FOLDING THE GORES
FLOW TRANSFORMER (FT)	* 24692 FLUGGESCHWINDIGKEIT	3818 LEGEN DER BAHNEN /DAS = (FALLSCHIRM)
13828 DURCHFLOSSREGLER	* 24693 MINDESTFLUGGESCHWINDIGKEIT (*)	FOLDING TOOL
FLOW TRANSMITTER	FLYING SUIT BLOWER	5076 PACKGABEL (FALLSCHIRM)
21136 DURCHFLOSSGEBER	7157 FLIEGERANZUGGEBLAESE	FOLDING WING
FLOW WELDING	FLYING TAB	* 13239 FALTFLUEGEL
* 35845 GIESSSCHWEISSEN /DAS =	* 10033 SERVORUDER	FOLDING-WING AEROPLANE
FLUID CONNECTOR	FLYING TAIL	15908 FALTFLUEGELFLUGZEUG
32524 ROHRVERBINDER	* 13234 VERSTELLBARE HOEHENFLOSSE	FOLD LINE
FLUID FLOW RESTRICTOR	FLYING TEST	34776 FALTLINE (FALLSCHIRMINSTANDSETZUNG)
32525 DURCHFLOSSBEGRENZER	* 13235 FLUGERPROBUNG	FOLLOW-ME CAR
FLUID FLOW RESTRICTOR RING	FLYING TEST-BED (FTB)	23893 EINWEISUNGSWAGEN
32526 DURCHFLOSSBEGRENZERRING	32528 FLIEGENDER PRUEFSTAND	FOLLOW-ME VEHICLE
FLUID LEVEL CONTROL VALVE	32529 VERSUCHSTRAEGER	* 23894 EINWEISUNGSWAGEN
20551 FLUESSIGKEITSSANDHAHN	FLYING TRAINING	FOLLOW-UP
FLUID LEVEL INDICATOR	* 30236 FLIEGERISCHE AUS- UND WEITERBILDUNG	* 19345 ANMAHNUNG (EINER ANFORDERUNG)
5830 HYDRAULIKOELVORRATSANZEIGER	FLYING TRAINING (*)	26551 NACHFUHRUNG
FLUID LEVEL PLUG	* 30239 LUFTFAHRZEUGFUHRER- UND -WEITERBILDUNG	28352 NACHLAUF
37594 FUELLSTANDKONTROLLSCHRAUBE	FLYING UNIT	FOLLOW-UP CIRCUIT
37595 FUELLSTANDKONTROLLSTOPFEN	* 23892 FLIEGENDER VERBAND	6858 NACHLAUFSCALTUNG
FLUID TEMPERATURE TRANSMITTER	FLYING WEATHER	6860 RUECKFUHRSCALTUNG
36429 HYDRAULIKOELTEMPERATURGEBER	* 17286 FLUGWETTER	FOLLOW-UP LINK
FLUID WHEEL GYRO	FLYING WING	6334 RUECKFUHRHEBEL
10242 KREISEL MIT FLUESSIGKEITSLAEUFER	* 13235 NURFLUEGELFLUGZEUG	FOLLOW-UP POTENTIOMETER
FLUORESCENT PENETRANT INSPECTION	FLYING WIRE	36800 RUECKFUHRPOTENTIOMETER
31233 FLUORESCENZEINDRINGPRUEFUNG	* 13237 SPANNDRAHT	FOLLOW-UP SERVO SYSTEM
31234 PRUEFUNG MIT FLUORESZIERENDEM EINDRINGSTOFF	FLYWEIGHT	8120 NACHLAUFREGELKREIS
FLUORESCENT SPOT	12517 FLIEGEGEWICHT	FOLLOW-UP SHAFT
3860 LEUCHTFLECK	FOAM PATH	8121 NACHLAUFWELLE
FLUOROLUBE	= -> 910 SCHAUMTEPPICH	FOLLOW-UP SWITCH
8119 FLUOROLUBE (SCHWIMMFLUESSIGKEIT)	FOCAL LENGTH	20843 STELLUNGS RUECKMELDESCHALTER
FLUSH CONTOUR WELD	* 26395 * BRENNWEITE	FOLLOW UP TO
35946 * FLACHNAHT (SCHWEISSTECHNIK) (DIN 1912 1986)	FOCAL PLANE	26353 NACHFUHREN
FLUSH LIGHT	* 18343 BILDEBENE	26354 NACHLAUFEN
23887 UNTERFLURLEUCHE	FOCAL PLANE PLATE	FOLLOW-UP VOLTAGE
FLUSH LIGHT FITTING	* 1791 ANDRUCKPLATTE (FOTOGRAFIE)	7031 NACHLAUFSPANNUNG
* 23125 UNTERFLURLEUCHE	FOCAL PLANE SHUTTER	7032 RUECKFUHRSPANNUNG
FLUSH LIGHTS	1792 SCHLITZVERSCHLUSS	FOOT BAR
23888 UNTERFLURFEUER	FOCAL SPOT	* 13240 SEITENRUDERHEBEL
FLUSH-MOUNTED	31235 BRENNFLECK (ELEKTRONENSTRAHLSCHWEISSEN)	FOOTHOLD
14043 BUENDIG (EINGEBAUT)	FOCUS	* 13242 STEIGLOECH
FLUTED SURFACE	1783 BRENNPUNKT	* 13241 TRITTRASTE
5074 GERIFFELTE OBERFLAECHE	FOCUS CAT (COLLOQUIAL)	FOOTPRINT PRESSURE
FLUTTER	* 13238 BILDAUFKLAERER	* 13243 RADDRUCK
* 13226 FLATTERN /DAS =	FOCUSING	FOOT RADIUS
* 13227 VIBRATION	4841 FOKUSSIERUNG	31236 FUSSAUSRUNDUNG (TURBINENSCHAUFEL)
FLUX GATE	FOCUSING COIL	FOOTREST REACTION SPRING
* 7835 MAGNETFELDSONDE	4842 FOKUSSIERSPULE	4111 FUSSRASTENFEDER
FLUX VALVE	FOCUSING ELECTRODE	FOOT SPRAY (COLLOQUIAL)
* 7836 MAGNETFELDSONDE	4843 FOKUSSIERELEKTRODE	0897 UNTERE BELUEFTUNGSDUESEN (KLIMAAANLAGE)
FLYABILITY	FOCUSING MAGNET	FOOT WARMER (COLLOQUIAL)
* 13228 FLUGFAEHIGKEIT	4844 FOKUSSIERMAGNET	6015 UNTERER LUFTAUSTRITT (KLIMAAANLAGE)
FLYABLE	FOCUSING VOLTAGE	FOOTWELL
* 13229 FLUGFAEHIG	19344 FOKUSSIERSPANNUNG	AT104 FUSSRAUM
		FORCE BALANCE
		* 8122 KRAFTAUSWAEGUNG

FORCE BALANCE SYSTEM
12812 KRAFTWAAGE

FORCED AGING
24974 BESCHLEUNIGTE ALTERUNG
24975 KUENSTLICHE ALTERUNG (*)

FORCED ALIGHTING
15591 NOTLANDUNG

FORCED ALIGHTING ON WATER
15389 NOTWASSERUNG (LUFTFAHRZEUG)

FORCED CANOPY OPENING
34777 KAPPENZWANGSENTFALTUNG
(FALLSCHIRM)

FORCED EJECTION
5077 HINAUSSCHLEUDERN /DAS =

FORCED LANDING
* 15392 NOTLANDUNG

FORCED-LANDING PATTERN
23126 NOTLANDESHEMA

FORCED OSCILLATION
* 21834 ERZWUNGENE SCHWINGUNG

FORCED PRECESSION
12813 ERZWUNGENE DREHUNG (KREISEL)
12814 ERZWUNGENE PRAEZSSION (KREISEL)

FORCED PRECESSIONAL VELOCITY
12815 ERZWUNGENE DREHGESCHWINDIGKEIT
(KREISEL)
12816 ERZWUNGENE PRAEZSSIONSGESCHWINDIGKEIT

FORCED PRECESSION VELOCITY
12817 ERZWUNGENE DREHGESCHWINDIGKEIT
(KREISEL)
12818 ERZWUNGENE PRAEZSSIONSGESCHWINDIGKEIT

FORCED RUPTURE
24976 GEWALTBRUCH

FORCED VENTILATION
30507 ZWANGSBELUEFTUNG

FORCE LINK
8989 KRAFTUEBERTRAGUNGSGESTAENGE

FORCE OF IMPACT
5136 AUFTREFFWUCHT

FORCE TO
1785 QUAELEN (FOTOGRAPHIE)

FORE-AFT AXIS
12819 LAENGSSACHSE (KOERPERFEST)

FORE-AND-AFT AXIS
* 13244 LAENGSSACHSE

FORE-AND-AFT CONTROL
7639 NICKSTEUERUNG

FORE-AND-AFT CORRUGATION
0369 LAENGSRIFELUNG

FORE-AND-AFT LEAN
18004 AXIALE SCHAUFELSCHRAEGSTELLUNG
(TRIEBWERK)

FORE-AND-AFT STABILITY
3522 LAENGSSSTABILITAET (LN 9302, 1976)

FORECAST
17304 VORHERSAGE
* 17305 WETTERVORHERSAGE

FORECAST CENTER
17306 VORHERSAGEZENTRALE
17307 WETTERVORHERSAGEZENTRALE

FORECAST CHART
* 17308 VORHERSAGEKARTE
* 17309 WETTERVORHERSAGEKARTE

FORECAST CONTOUR CHART
17310 HOEHENWETTERVORHERSAGEKARTE

FORECASTER
* 17311 WETTERBERATER

FORECAST FOLDER
17312 BERATUNGSMAPPE
17313 WETTERBERATUNGSMAPPE

FORECAST SURFACE-WEATHER CHART
17315 BODENWETTERVORHERSAGEKARTE

FORECAST UPPER-LEVEL CHART
17316 HOEHENWETTERVORHERSAGEKARTE

FOREIGN-MATERIAL INGESTION
18005 EINGSAUGEN VON FREMDKOERPERN /DAS =

FOREIGN OBJECT DAMAGE (FOD)
* 28778 FREMDKOERPERSCHAEDEN

FOREPLANE
AT102 ENTENFLUEGEL

FOREPLANE ACTUATOR
AT102 ENTENFLUEGELKRAFTSTEUERGERAET

FOREPLANE SPIGOT
AT104 ENTENFLUEGELLAGERZAPFEN

FORGING
31237 SCHMIEDESTUECK
31238 SCHMIEDETEIL

FORGING STOCK
31239 SCHMIEDEVORMATERIAL

FORK
19348 BOLZENZIEHER (*)
19347 MAULSCHLUESSEL

FORK ASSEMBLY
6298 RADGABEL

FORMAL QUALIFICATION TEST (FQT)
32531 ZULASSUNGSLAUF

FORMAT
* 18581 FORMAT (FOTOGRAPHIE)

FORMATION
* 23127 VERBAND (IM FLUGE)

FORMATION APPROACH
23128 VERBANDANFLUG

FORMATION APPROACH PROCEDURE
27125 VERFAHREN FUER VERBANDANFLUEGE

FORMATION FLIGHT
23129 VERBANDFLUG

FORMATION LANDING
27126 VERBANDLANDUNG

FORMATION LEADER
23130 VERBANDFUHRER

FORMATION LIGHT
37189 VERBANDFLUGLEUCHE

FORMATION PROCEDURE
23885 VERFAHREN FUER VERBANDFLUEGE

FORMATION-TIMED APPROACH
23896 ZEITGESTEUERTER ANFLUG /VOM
VERBAND =

FORMATTER
==>902 FORMATIERER (D)

FORM BLOCK
* 37890 FORMKLOTZ

FORM DIAMETER
35947 FORMKREISDURCHMESSER

FORM DRAG
* 13631 DRUCKWIDERSTAND
* 13245 FORMWIDERSTAND

FORMED HEAD
0387 SCHLISSKOPF

FORMED SECTION
37891 FORMPROFIL

FORMER
19348 FORMSPANT

FORMER RIB
* 12072 HILFSRIFFE

FORMING DIE
* 37892 FORMWERKZEUG

FORMING ROLL
* 37893 FORMWALZE
* 37894 PROFILWALZE

FORM LINE
1796 FORMLINIE

FORM OF CLOUDS
17317 WOLKENFORM

FORTISAN
* 4238 FORTISAN-GEWEBE (HANDELSNAME)

FORWARD CENTER OF GRAVITY LIMIT
1213 VORDERE SCHWERPUNKTGRENZLAGE

FORWARD COCKPIT
36801 VORDERER FUHRERRAUM

FORWARD CONTROL
* 4605 DRUECKEN /DAS = (STEUERUNG)

FORWARD DOOR DETENT BUMPER ASSEMBLY (F-104)
6268 PUFFER DES VORDEREN
FAHRWERKKLAPPENFESTSTELLERS

FORWARD DOOR DETENT STOP ASSEMBLY
6267 FESTSTELLANSCHLAG DER VORDEREN
FAHRWERKKLAPPE

FORWARD DOOR DOWN SWITCH
7158 AUSGEFAHREN-SCHALTER DER VORDEREN
HAUPTFAHRWERKKLAPPE (F-104)

FORWARD FLIGHT
18006 VORWAERTSFLUG

FORWARD FLOOD LIGHT
7159 VORDERE KONSOLENFLUTLEUCHE

FORWARD FUSELAGE
36802 RUMPFVORDERTEIL

FORWARD FUSELAGE TANK
2845 VORDERER RUMPFANK

FORWARD INTAKE INTERFACE
36430 LUFT-EINLAUF-SCHACHT-TRENNSTELLE

FORWARD LAP
1797 LAENGSSUEBERDECKUNG
(PHOTOGRAMMETRIE)

FORWARD-LOOKING INFRARED (FLIR)
37393 VORWAERTSSICHT-INFRAROT

FORWARD-LOOKING INFRARED SYSTEM (FLIR SYSTEM)
37394 FLIR-ANLAGE
37395 VORWAERTSSICHT-INFRAROTANLAGE

FORWARD MAIN FUEL CELL
8159 HAUPTRUMPFANK

FORWARD MAIN TANK
0500 VORDERE RUMPFANKGRUPPE (TORNADO)

FORWARD MOUNTING SIDE LINK
0501 Y-LENKER DER SEITLICHEN
TRIEBWERKAUFHAENGUNG (TORNADO)

FORWARD MOUNTING SIDE LINK BRACKET
0058 SEITLICHE TRIEBWERKHALTERUNG
(TORNADO)

FORWARD OVERLAP
18583 LAENGSSUEBERDECKUNG
(PHOTOGRAMMETRIE)

FORWARD SPEED
18007 VORWAERTSGESCHWINDIGKEIT

FORWARD STOCK STORE
19350 AUSSENLAGER

FORWARD TANK GROUP
AT102 VORDERE RUMPFANKGRUPPE

FORWARD THRUST
18008 VORTRIEBSSCHUB

FOUCAULT GYRO
10246 FOUCAULT-KREISEL

FOULING
32532 ANSTREIFEN /DAS = (VON
FOTOBLAETTERN)

FOULING PIN
* 18009 FIXIERSTIFT

FOUR-COURSE RADIO RANGE
* 16830 VIERKURSFUNKFEUER

FOUR-GIMBAL PLATFORM
12820 VIERRAHMENPLATTFORM (KREISEL)

FOUR-LAYER DIODE
14044 VIERSCHICHTDIODE

FOUR-NEEDLE STITCH
29398 VIERNADELNAHT
29399 VIERNADELVERNAEHUNG

FOUR-POINT-DOUBLE-W STITCH
5137 VIER-PUNKT-DOPPEL-W-VERNAEHUNG

FOUR-SECTION FEEDHORN
8568 VIERTEILIGER HORNSTRAHLER

FOWLER FLAP
* 13246 FOWLER-KLAPPE

FRACTURE
15593 BRUCH (MECHANISCH)

FRACTURE WASHER
31240 PROBESCHEIBE
(AUFKOHLLUNGSPRUEFUNG)

FRACTUS
17318 FRACTUS

FRAG BOMB
* 11710 SPLITTERBOMBE

FRAGMENTARY BOMB
* 11711 SPLITTERBOMBE

FRAGMENTATION
* 11712 ZERLEGUNG IN SPLITTER (BEZOGEN AUF
MUNITION)

FRAGMENTATION BOMB
1214 SPLITTERBOMBE

FRAME
* 19351 EINZELBILD
* 10247 GESTELL
* 10248 KREISELGESTELL (*)
19352 MARKENRAHMEN (PHOTOGRAMMETRIE)
0369 SPANT /DAS = (LUFTFAHRZEUGZELLE)
* 30240 VOLLBILD (VIDEOTECHNIK)

FRAME ASSEMBLY
8991 ABSCHNITT (RUMPF, TRIEBWERK USW.)
8992 GEAUESE
8990 SPANT /DAS = (LUFTFAHRZEUGZELLE)

FRAME BOW
AT102 SPANTBOGEN

FRAMEWORK
29404 KAPPENGERIPPE (FALLSCHIRM)
13632 SITZRAHMEN (MARTIN-BAKER-SITZ)
29405 VERSTEIFUNGSRAMMEN (FALLSCHIRM)

FRANGIBLE BULLET

* 11713 UEBUNGSGESCHOSS (UNTER 20 MM) (AM ZIEL ZERBRECHEND)

FRANGIBLE LIGHT POST

23131 SOLLBRUCHMAST (FLUGPLATZBEFEUERUNG)

FRANGIBLE SAFETY DISK

3229 ZERREISSSCHEIBE

FRANGIBLE SWITCH

37398 BRUCHSCHALTER

FRANGIBLE-TYPE EXPLOSIVE BOLT

22803 KAPPATRONE MIT BRUCHWIRKUNG (HITZE) (FALLSCHIRM)

FRAY

3920 AUSFRANSUNG

FRAZING

* 18010 ENTGRATEN / DAS =

FREE AIR

* 13247 HINDERNISFREIER LUFTRAUM

* 13248 UNGESTOERTE LUFT

* 13249 UNGESTOERTE LUFTSTROMUNG

FREE AIRPORT

24177 FREIFLUGHAFEN (ZOLL)

FREE ATTITUDE GYRO

10249 FREIER LAGEKREISEL

FREE BAG DEPLOYMENT

4984 ENTFALTUNG DURCH HILFSSCHIRM

FREE BALLOON

* 13250 FREIBALLOON

FREE-BALLOON PILOT

23887 FREIBALLOONFUHRER

FREE CANTILEVER

32534 FREISTEHEND (SCHAUFEL)

FREE DEPLOYMENT BAG

34778 PACKSACK (MIT FESTVERBUNDENEM HILFSSCHIRM)

34779 VERPACKUNGSSACK (MIT FESTVERBUNDENEM HILFSSCHIRM)

FREEDOM FROM REPAIRS

25278 * INSTANDSETZUNGSFREIHEIT

FREEDOM OF GIMBAL

-->903 KARDANRAHMENFREIHEIT

FREE DRIFT

* 10251 AUSWANDERUNG (RAUMBEZOGEN) (KREISEL)

FREEDROP

* 29406 ABWERFEN (DAS = (OHNE FALLSCHIRM))

FREEDROPPING

* 29408 ABWERFEN (DAS = (OHNE FALLSCHIRM))

FREEDROP, TO

* 29407 ABWERFEN (OHNE FALLSCHIRM)

FREE END

5533 FREIES ENDE

0920 KURZES ENDE (EINES SEILS)

FREE FALL

* 13251 FREIER FALL

FREE-FALL BOMB

37598 FREIFALLENDE BOMBE

FREE-FALL TO

* 13252 FREI FALLEN

FREE-FALL VELOCITY

34780 FREIFALLGESCHWINDIGKEIT (FALLSCHIRM)

FREE FLIGHT

* 11714 FREIFLUG (FLUGKOEPPER LUFTFAHRZEUG)

FREE-FLOATING TURBINE

13633 FREIFAHRTURBINE

FREE-FLOW-TYPE INTERCONNECTION

30508 VENTILLOSE VERBINDUNGSLEITUNG

FREE-FLOW VELOCITY

34781 ANSTROMGESCHWINDIGKEIT (FALLSCHIRM)

FREE GYRO

* 10252 FREIER KREISEL

FREE-GYRO MODE

27950 BETRIEBSART KURSKREISEL

FREE-GYRO ORIENTATION

10253 KREISELEINSTELLUNG

FREE MANUALLY OPERATED EMERGENCY PARACHUTE

3821 MANUELLER RETTUNGSFALLSCHIRM

FREE NET

* 11715 FREIES NETZ

FREE OSCILLATION

* 21835 EIGENSCHWINGUNG

* 21838 FREIE SCHWINGUNG

FREE PARACHUTE

5078 MANUELLER FALLSCHIRM

FREE PLUG

32535 STECKER

FREE PRECESSIBLE GYRO

10254 FREIER KREISEL

10255 FREIER PRAEZEDIERBARER KREISEL

FREE-RUNNING OSCILLATOR

19353 FREILAUFENDER OSZILLATOR

FREE SOCKET

32536 BUCHSE

32537 STECKDOSE

FREE STRAIGHT PLUG

32538 GERADER STECKER

FREE STREAM

* 13253 UNGESTOERTE STROMUNG

FREE TRUNNION

8995 SCHWIMMENDER ZAPPEN

FREE-TYPE PARACHUTE

30509 MANUELLER FALLSCHIRM

FREEWHEEL SHAFT

36431 FREILAUFWELLE

FREEWHEEL SHAFT SLEEVE

0069 MITNEHMERHUELSE DES ANLASSERFREILAUF (SPS TORNAADO)

FREEZE

32539 BLOCKIERUNG

32540 SPERRE

FREEZER CONTAINER

32543 TIEFKUEHLBEHAELTER

FREEZE, TO

32541 BLOCKIEREN

32542 SPERREN

FREEZING DRIZZLE

* 17319 * GEFRIERENDER SPRUEHREGEN (ZDV 99/81 T1 1978)

FREEZING FOG

17320 GEFRIERENDER NEBEL

FREEZING LEVEL

* 17321 NULLGRADGRENZE (METEOROLOGIE)

FREEZING RAIN

* 17322 * GEFRIERENDER REGEN (ZDV 99/81 T1 1978)

FREE ZONE

24178 FREIZONE (ZOLL)

F-REGION

* 21837 * F-GEBIET

FREIGHT RATE DESIGNATOR

2026 FRACHTSATZKODE

FRENCH FELL SEAM

4240 DOPPELKAPPAHNT

FREQUENCY

* 22430 FREQUENZ

FREQUENCY ALLOCATION

23898 FREQUENZUWEISUNG (FUNKDIENST)

FREQUENCY ALLOTMENT

23899 FREQUENZVERTEILUNG

FREQUENCY ASSIGNMENT

23900 FREQUENZUTEILUNG (FUNKSTELLE)

FREQUENCY CONVERTER

* 29409 FREQUENZUMFORMER

* 4846 FREQUENZUMSETZER

* 29411 FREQUENZWANDLER

FREQUENCY-CONVERTER-TRANSMITTER LOOP

4451 SENDE/EMPFANGEN

FREQUENCY-CONVERTER-TRANSMITTER UNIT

4452 SENDE/EMPFANGEN

FREQUENCY COUNTER

-->902 FREQUENZZAEHLER

FREQUENCY-CRITICAL

7160 FREQUENZEMPFINDLICH

FREQUENCY DENSITY

25279 * HAEUFIGKEITSDICHTE

FREQUENCY DENSITY FUNCTION

25281 HAEUFIGKEITSDICHTE (KURZFORM VON HAEUFIGKEITSDICHTEFUNKTION)

25280 HAEUFIGKEITSDICHTEFUNKTION (KURZFORM HAEUFIGKEITSDICHTE)

FREQUENCY DEVIATION

3688 FREQUENZABWEICHUNG

FREQUENCY DISTRIBUTION (FD)

25282 HAEUFIGKEITSVERTEILUNG

FREQUENCY DISTRIBUTION FUNCTION

25283 HAEUFIGKEITSVERTEILUNG (KURZ FUER HAEUFIGKEITSVERTEILUNGSFUNKTION)

25284 HAEUFIGKEITSVERTEILUNGSFUNKTION (KURZFORM HAEUFIGKEITSVERTEILUNG)

FREQUENCY DIVERSITY

19355 FREQUENZMEHRFACHEMPFANG

FREQUENCY DIVIDER CIRCUIT

20844 FREQUENZTEILERSCHALTUNG

FREQUENCY DIVIDER UNIT (FDU)

4848 FREQUENZTEILER

FREQUENCY DIVISION MULTIPLEX (FDM)

4850 FREQUENZMULTIPLEX

FREQUENCY METER

10035 FREQUENZMESSGERAET

FREQUENCY-MODULATED EXCITER

29412 FM-STEUERSTUFE

29413 FREQUENZMODULIERTE STEUERSTUFE

FREQUENCY MODULATION GRID

32544 FREQUENZMODULATIONSGITTER

FREQUENCY OF ARRIVALS

23901 LANDEHAEUFIGKEIT

FREQUENCY RANGE

* 11716 FREQUENZBEREICH

FREQUENCY RATIO

21838 FREQUENZVERHAELTNIS

FREQUENCY RESPONSE

10258 FREQUENZGANG

FREQUENCY RESPONSIVE RELAY

7161 FREQUENZABHANGIGES RELAIS

FREQUENCY SHIFT KEYING CONVERTER

37895 FREQUENZUMTASTGERAET

FREQUENCY SPECTRUM

* 30512 FREQUENZSPEKTRUM

FREQUENCY STABILITY

3682 FREQUENZSTABILITAET

FREQUENCY SUBDIVISION

22431 EINTEILUNG DER FREQUENZBEREICHE

FREQUENCY SWEEPING

3689 FREQUENZWOBBELUNG

FREQUENCY SWING

4913 FREQUENZHUB

FREQUENCY TOLERANCE

6432 FREQUENZTOLERANZ

FRESH AIR SCOOP

6016 FRISCHLUFTEINTRITT

FRESH AIR SCOOP LIMIT SWITCH

7162 FRISCHLUFTEINTRITTSCHALTER

FRESH BREEZE

* 17323 * FRISCHE BRISE (BEAUFORTSKALA, S)

FRETING (*)

26733 REIBKORROSION

FRETING CORROSION

20845 REIBKORROSION

20846 REIBOXIDATION

FRICTIONAL TORQUE

2595 REIBUNGSDREHMOMENT

12821 REIBUNGSMOMENT

FRICTION BURNS

28414 REIBUNGSBRANDSTELLE

29415 REIBUNGSSCHMELZSTELLE (KUNSTFASER)

FRICTION HARNESS STRAP

* 4242 KARABINERHAKEN MIT KLEMMSCHNALLE (FALLSCHIRM)

FRICTION LAYER

* 17324 REIBUNGSSCHICHT

FRICTION LOCK

26553 REIBUNGSSPERRE

FRIGISTANCE

28563 KALTLEITER

FRISE AILERON

* 13254 FRISE-QUERRUDER

FROG POSITION

34782 FROSCHLAGE (FREIFALLSPRUNG)

FRONT

* 17325 FRONT

FRONT AFT SECTION

20554 VORDERES ENDSTUECK (LEITWERKTRAEGER)

FRONTAL ACTIVITY AREA

17326 WIRKUNGSBEREICH EINER FRONT

17327 WIRKUNGSBEREICH EINER WETTERFRONT

FRONTAL AREA

18011 STIRNFLAECHE

FRONTAL FOG

* 17328 FRONTALNEBEL

FRONTAL SURFACE

* 17329 * FRONTFLAECHE (ZDV 99/81 T1 1978)

FRONTAL SYSTEM

17330 * FRONTENSSTEM (ZDV 99/81 T1 1978)

17331 * WETTERFRONTENSYSYSTEM (ZDV 99/81 T1 1978)

FRONTAL THUNDERSTORM
* 17332 * FRONTGEWITTER (ZDV 99/81 T1 1978)

FRONT BEAM COURSE (ILS)
16441 FRONTSEITIGER LEITSTRAHLKURS
16442 HAUPTANFLUGKURS

FRONT BEARING
18358 VORDERES LAGER

FRONT BEARING CHAMBER
38187 VORDERE LAGERKAMMER

FRONT BEARING HOUSING (FBH)
18012 VORDERES LAGERGEHAEUSE

FRONT-CELL PRESSURE
13634 BAROMETRISCHER DRUCK VOR DEM TRIEBWERK (PRAEFZELLE)

FRONT COCKPIT
AT102 VORDERER FUEHRERRAUM

FRONT COMPRESSOR CASING
10832 VORDERES VERDICHTERGEHAEUSE

FRONT COURSE (ILS)
16443 FRONTSEITIGER KURS
16444 HAUPTANFLUGKURS

FRONT COVER FITTING
0417 WINKELSTUECK MIT FLANSCH (TRIEBWERK T 53)

FRONT COVER HOUSING
0413 VORDERER GEHAEUSEDECKEL (TRIEBWERK T 53)

FRONT DIFFUSER
34073 VORDERES DIFFUSORGEHAEUSETEIL

FRONT FRAME
33808 VERDICHTEREINTRITTSGEHAEUSE (TRIEBWERK)

FRONT FUSELAGE
AT105 RUMPFVORDERTEIL

FRONT GEAR BOX ASSEMBLY
5644 VORDERES GETRIEBE, VOLLSTAENDIG

FRONT INNER TRACK
32545 VORDERER LAGERINNENRING

FRONT LIFTING SUPPORT
32546 HEISSBESCHLAG

FRONTGENESIS
* 17333 * FRONTBILDUNG (ZDV 99/81 T1 1978)
* 17334 * FRONTGENESE (ZDV 99/81 T1 1978)

FRONT OIL TANK SKIN
32547 OELBEHAELTERSTIRNWAND

FRONTOLYSIS
* 17335 * FRONTENAUFLOESUNG (ZDV 99/81 T1 1978)
* 17336 * FRONTOLYSE (ZDV 99/81 T1 1978)

FRONT PANEL
-->903 FRONTPLATTE

FRONT PANEL LIGHT
28328 FRONTPLATTENLEUCHE

FRONT SLIDE
AT105 SCHALTSCHIEBER (BORDKANONE)

FRONT WAVE
16831 BUGWELLE

FRONT WEB
32549 VORDERER STEG (TRIEBWERKANBAUTEN)

FRONT WHEEL
15400 BUGRAD

FRONT WING TANK
AT105 VORDERER FLUEGELINNENTANK

FROST
* 17337 FROST
17338 REIF

FROST FOG
* 17339 EISNEBEL

FROSTING
31241 EINLAUFGRUEBCHEN (WAEHLZGER)

FROST SMOKE
* 17340 DAMPFNEBEL (ZDV 99/81 T1 1978)

FROZEN RAIN
17341 EISREGEN

F-SCAN
* 19357 F-DARSTELLUNG

FUEL
32551 KRAFTSTOFF (KOLBEN-, WELLEN- UND STRAHLTRIEBWERKE)
32552 TREIBSTOFF

FUEL/AIR CONNECTOR
0519 KRAFTSTOFF- UND DRUCKLUFT-SCHNELLTRENNKUPPLUNG (LUFTBETANKUNGSBEHAELTER)

FUEL/AIR COUPLING
AT104 KRAFTSTOFF- UND DRUCKLUFTKUPPLUNG

FUEL-AIR RATIO
32553 KRAFTSTOFF/LUFT-VERHAELTNIS

FUEL AND AIR CONNECTION
36803 KRAFTSTOFF- UND DRUCKLUFTANSCHLUSS

FUEL ATOMIZER NOZZLE
32554 KRAFTSTOFFZERSTAEUBERDUESE

FUEL BOOSTER PUMP
20555 KRAFTSTOFFZUSATZPUMPE

FUEL BOOSTER PUMP PRESSURE WARNING SWITCH
19358 KRAFTSTOFFOERDERPUMPENWARN-SCHALTER

FUEL BOOST PUMP
6183 KRAFTSTOFFOERDERPUMPE

FUEL BOOST PUMP CIRCUIT
19359 KRAFTSTOFFOERDERPUMPENSTROMKREIS

FUEL BOOST PUMP RELAY
19360 KRAFTSTOFFOERDERPUMPENRELAIS

FUEL BURNER
18013 BRENNER

FUEL BYPASS
36432 KRAFTSTOFFUMGEHUNG

FUEL CALIBRATION
32555 KRAFTSTOFFKALIBRIERUNG

FUEL CELL
* 5480 KRAFTSTOFFTANK
28417 KRAFTSTOFFZELLE
0502 RUMPFANK (TORNADO)

FUEL CELL ACCESS COVER
6184 TANKZUGANGSDECKEL

FUEL CELL CAVITY
0503 RUMPFANK-EINBAURAUUM (TORNADO)

FUEL CELL CAVITY CEILING
0504 RUMPFANK-EINBAURAUUMDECKE (TORNADO)

FUEL CELL CAVITY DRAIN
0505 RUMPFANK-EINBAURAUUMABLAUSSLEITUNG (TORNADO)

FUEL CELL CAVITY FLOOR
0506 RUMPFANK-EINBAURAUUMBODEN (TORNADO)

FUEL CELL COMPARTMENT COVER
6185 TANKRAUMDECKEL

FUEL CELL COVER
0507 RUMPFANKDECKEL (TORNADO)

FUEL CELL DRAIN VALVE
0508 RUMPFANKABLAUSSVENTIL (TORNADO)

FUEL CELL MANHOLE COVER
6186 TANKMANNLOCHDECKEL

FUEL CHAMBER
37597 KRAFTSTOFFKAMMER

FUEL CHANGE
32556 KRAFTSTOFFWECHSEL (ANDERE SORTEN VERWENDEN)

FUEL CHANNEL
37598 KRAFTSTOFFKANAL

FUEL COMPUTER
AT102 KRAFTSTOFFRECHNER

FUEL CONSUMPTION
23902 KRAFTSTOFFVERBRAUCH

FUEL CONTAMINATION
32557 KRAFTSTOFFVERUNREINIGUNG

FUEL CONTROL
19361 KRAFTSTOFFREGELUNG
2346 KRAFTSTOFFREGLER

FUEL CONTROL DRIVE GEARSHAFT
0395 STIRNRAD (TRIEBWERK T 53)

FUEL CONTROL DRIVE LINER
0372 LAGERBUCHSE (TRIEBWERK T 53)

FUEL CONTROL FLOW SENSING LINE
8997 KRAFTSTOFFDURCHFLOSSMESSLEITUNG
8996 KRAFTSTOFFDURCHFLOSSSTEUERLEITUNG

FUEL CONTROL LEVER
19362 KRAFTSTOFFREGLERHEBEL

FUEL CONTROL LEVER SWITCH
19363 ZUENDMIKROSCHALTER AM KRAFTSTOFFREGLER

FUEL CONTROL PANEL
6188 KRAFTSTOFFSCHALTAFEL

FUEL CONTROL RELAY PANEL
7165 KRAFTSTOFFANLAGENRELAISAFEL

FUEL CONTROL SYSTEM
32558 KRAFTSTOFFREGELANLAGE

FUEL CONTROL SYSTEM COMPUTER
33810 RECHNER DER KRAFTSTOFFREGELANLAGE (TRIEBWERK)

FUEL CONTROL UNIT (FCU)
10833 HAUPTKRAFTSTOFFREGLER (ROLLS-ROYCE)
32559 KRAFTSTOFFREGLER

FUEL CONTROL UNIT PREFILTER
38188 KRAFTSTOFFREGLER-VORFILTER

FUEL-COOLANT OIL COOLER
20847 KRAFTSTOFFGEKUEHLTER OELKUEHLER

FUEL COOLANT RETURN LINE
6169 HYDRAULIKKUEHLERRUECKLEITUNG

FUEL-COOLED OIL COOLER (FCOC)
18014 KRAFTSTOFFGEKUEHLTER OELKUEHLER

FUEL COOLER DUCT
0509 LUFTLEITUNG DES KRAFTSTOFFKUEHLERS (TORNADO)

FUEL COOLER JET PUMP
0510 STRAHLPUMPE FUER LUFTGEKUEHLTEN KRAFTSTOFF KUEHLER (TORNADO)

FUEL COOLING
AT102 KRAFTSTOFFKUEHLUNG

FUEL COUNTER
36433 KRAFTSTOFFABGABEANZEIGER (TANKERANLAGE)

FUEL CUTOFF VALVE
2850 KRAFTSTOFFABSPERRVENTIL

FUEL DATUM SWITCH
36434 KRAFTSTOFFARTENSCHALTER

FUEL DEMAND SIGNAL
32561 KRAFTSTOFFBEDARFSSIGNAL

FUEL DENSITY COMPENSATOR
6170 KRAFTSTOFFDICHTEKOMPENSATOR

FUEL DENSITY GAGE
AT102 KRAFTSTOFFDICHTEMESSER

FUEL DIP UNIT
12518 KRAFTSTOFFREGLER (BEI BORDWAFFENBETAETIGUNG)

FUEL DISTRIBUTION
AT104 KRAFTSTOFFVERTEILUNG

FUEL DRAIN
32582 KRAFTSTOFFABLAUSS

FUEL DRAIN VALVE
-->903 KRAFTSTOFFABLAUSSVENTIL

FUEL DUMP OUTLET
36435 AUSLASSEOFFNUNG FUER KRAFTSTOFFSCHNELLABLAUSS

FUEL DUMP VALVE
5534 KRAFTSTOFFABLAUSSVENTIL (TRIEBWERK)

FUEL ENDURANCE
23903 FLUGDAUER /AUF KRAFTSTOFFVORRAT BEZOGENE --

FUEL FEED
15401 KRAFTSTOFFOERDERUNG

FUEL FEED LINE
-->903 KRAFTSTOFFOERDERLEITUNG

FUEL FEED MANIFOLD
8998 KRAFTSTOFFOERDERSAMMLER

FUEL FEED PIPE
36436 KRAFTSTOFFOERDERLEITUNG

FUEL FEED SYSTEM
2851 KRAFTSTOFFOERDERANLAGE
15909 KRAFTSTOFFVERSORGUNGSANLAGE

FUEL FEED TUBE
6173 HAUPTOERDERLEITUNG
8999 KRAFTSTOFFOERDERLEITUNG
32563 KRAFTSTOFFZULEITUNG

FUEL FILTER
21145 KRAFTSTOFFFILTER

FUEL FILTER DRAIN VALVE
36189 KRAFTSTOFFFILTER-ABLAUSSVENTIL

FUEL FILTER ELEMENT EXTRACTOR TOOL
0070 MECHANISCHER ABZIEHER (TRIEBWERK RB 189)

FUEL FLASK
2852 KRAFTSTOFFEINSPRITZZYLINDER

FUEL FLEXIBLE JOINT
0511 TELESKOPGELENK-KRAFTSTOFFLEITUNG (TORNADO)

FUEL FLOAT SHUTOFF SWITCH
9000 KRAFTSTOFFSCHWIMMERABSPERRVENTIL
6174 UMFUELLPUMPENSCHALTER

FUEL FLOW
32564 KRAFTSTOFFDURCHFLOSS
18015 KRAFTSTOFFVERBRAUCH (*) (STUENDLICH)

FUEL FLOW CONTROL
32565 KRAFTSTOFFREGELUNG
32566 KRAFTSTOFFREGLER

FUEL FLOW CONTROL UNIT 2348 KRAFTSTOFFREGLER	FUEL MASS FLOW 32574 KRAFTSTOFFMASSENDURCHSATZ	FUEL QUANTITY TEST SWITCH 7167 PRUEFSCHALTER FUER WARNLEUCHTE (KRAFTSTOFFVORRATMESSER)
FUEL FLOW DISTRIBUTOR 19364 KRAFTSTOFFVERTEILER	FUEL METERING 32575 KRAFTSTOFFZUMESSUNG	FUEL QUANTITY TRANSMITTER 19371 KRAFTSTOFFVORRATGEBER
FUEL FLOW DIVIDER 9001 KRAFTSTOFFVERTEILER	FUEL METERING CONTROL 32576 KRAFTSTOFFZUMESSGERAET	FUEL QUICK-DISCONNECT COUPLING 36440 KRAFTSTOFFLEITUNGS- SCHNELLTRENINKUPLUNG
FUEL FLOW INDICATOR 0842 KRAFTSTOFFDURCHFLOUSSMENGENAN- ZEIGER (TORNADO)	FUEL METERING VALVE 12519 KRAFTSTOFFZUMESSVENTIL	FUEL RANGE SWITCH 0516 ABCABESTEUERSCHALTER (LUFTBETANKUNGSBEHAELTER)
FUEL FLOWMETER 5495 KRAFTSTOFFDURCHFLOUSSMESSER.	FUEL MONITORING AT102 KRAFTSTOFFUEBERWACHUNG	FUEL RECIRCULATION 32580 KRAFTSTOFFRUECKLAUF 32581 KRAFTSTOFFUMLAUF
FUEL FLOW METERING 37187 KRAFTSTOFFDURCHFLOUSSANZEIGE	FUEL NOZZLE 2853 KRAFTSTOFFDUESE 0071 KRAFTSTOFFEINSPRITZROHR (SPS TORNADO)	FUEL RECIRCULATION CHANGEOVER VALVE 36441 KRAFTSTOFFRUECKLAUF- UMSTELVENTIL
FUEL FLOW TRANSMITTER 10834 KRAFTSTOFFDURCHFLOUSSMENGENGEBER	FUEL NOZZLE DIAPHRAGM 0072 KRAFTSTOFFDROSSEL (SPS TORNADO)	FUEL RECIRCULATION PIPE 36192 KRAFTSTOFFRUECKLAUFLEITUNG
FUEL FULL-FLOW FILTER 0305 KRAFTSTOFFNIEDERDRUCKFILTER (TRIEBWERK GNOME)	FUEL NOZZLE FERRULE 34075 KRAFTSTOFFDUESENDURCHFUEHRUNG	FUEL RECIRCULATION VALVE 32582 KRAFTSTOFFRUECKLAUFVENTIL
FUEL GAGING AT102 KRAFTSTOFFMESSUNG 0844 KRAFTSTOFFVORRATANZEIGE	FUEL OIL COOLING AT104 KRAFTSTOFF- UND OELKUEHLUNG	FUEL REGULATOR 34367 KRAFTSTOFFREGLER
FUEL GAGING AND LEVEL SENSING AT104 KRAFTSTOFFVORRATMESSUNG UND UEBERWACHUNG	FUEL OVERFLOW 34365 KRAFTSTOFFUEBERLAUF	FUEL RESERVOIR 0517 TANKKAMMER (LUFTBETANKUNGSBEHAELTER)
FUEL HIGH-LEVEL SENSOR AT102 KRAFTSTOFFVOLLSTANDFUEHLER	FUEL OVERFLOW CONNECTOR 0343 ANSCHLUSSSTUECK MIT FLANSCH (TRIEBWERK T 53)	FUEL SECTION 34076 KRAFTSTOFFABSCHNITT (REGLER) 34077 KRAFTSTOFFTEIL (REGLER)
FUEL HOSE 32567 KRAFTSTOFFSCHLAUCH 32568 KRAFTSTOFFSCHLAUCHLEITUNG	FUEL PIPE 32577 KRAFTSTOFFROHR 32578 KRAFTSTOFFROHRLEITUNG	FUEL SELECTOR SWITCH 7168 TANKWAHLSCHALTER
FUEL INDICATOR DUAL POWER UNIT 7168 STEUERGERAET FUER AUSSSENTANKVORRATMESSANLAGE	FUEL PIPELINES AT102 KRAFTSTOFFLEITUNGEN	FUEL SELECTOR VALVE 2860 KRAFTSTOFFWAHLVENTIL
FUELING * 15911 BETANKEN /DAS =>	FUEL POINT 38123 BETANKUNGSPUNKT	FUEL SERVO PIPE 36442 REGELKRAFTSTOFFLEITUNG
FUEL INJECTION 32569 KRAFTSTOFFEINSPRITZUNG	FUEL PRESSURE 21146 KRAFTSTOFFDRUCK	FUEL SHORTAGE 23904 KRAFTSTOFFMANGEL
FUEL INLET 36190 KRAFTSTOFFEINLASS	FUEL PRESSURE PORT 21147 KRAFTSTOFFDRUCKANSCHLUSS	FUEL SHUTOFF COCK 36443 KRAFTSTOFFABSPERRVENTIL
FUEL INLET ELBOW 35948 KRAFTSTOFFEINTRITTSKRUEMMER	FUEL PRESSURE REDUCING VALVE 36191 KRAFTSTOFF-DRUCKMINDERVENTIL	FUEL SHUTOFF VALVE 9006 KRAFTSTOFFABSPERRVENTIL
FUEL INLET FILTER 34074 KRAFTSTOFFEINTRITTSFILTER	FUEL PROBE 36437 KRAFTSTOFFVORRATGEBER	FUEL SPECIFIC GRAVITY 32593 SPEZIFISCHE KRAFTSTOFFDICHTHE
FUEL INLET PRESSURE 32570 KRAFTSTOFFEINTRITTSDRUCK	FUEL PROBE INTERFACE UNIT AT102 KRAFTSTOFFVORRATGEBER- ANPASSGERAET	FUEL SPILLAGE 19372 UEBERLAUFEN VON KRAFTSTOFF /DAS = 15913 VERSCHUETTEN VON KRAFTSTOFF /DAS =
FUEL INTERCONNECT LINE 6175 KRAFTSTOFFVERBINDUNGSLEITUNG	FUEL PROBE WITH LEVEL SENSOR 37188 KRAFTSTOFFVORRATGEBER MIT STANDFUEHLER	FUEL STARTER 18018 VERBRENNUNGSANLASSER
FUEL JET PUMP 0512 KRAFTSTOFFMISCHPUMPE (TORNADO)	FUEL PROBE WITH LOW-LEVEL SENSOR 37189 KRAFTSTOFFVORRATGEBER MIT NIEDRIGSTANDFUEHLER	FUEL STRAINER 22059 KRAFTSTOFFSIEBFILTER
FUEL JETTISONING 15912 NOTABLASSEN DES KRAFTSTOFFS /DAS =>	FUELPROOF RECEPTACLE 36449 KRAFTSTOFFDICHTHE TANKSTECKDOSE	FUEL SUPPLY 15914 KRAFTSTOFFVERSORGUNG- 23905 KRAFTSTOFFVORRAT
FUEL LEVEL CONTROL VALVE 6178 UMFUELLABSPPERRVENTIL	FUEL PROPORTIONER AT102 KRAFTSTOFFVERTEILER	FUEL SUPPLY LINE 9007 KRAFTSTOFFOENDERLEITUNG
FUEL LEVEL FLOAT-CONTROLLED PILOT VALVE 6177 SCHWIMMERSTEUERVENTIL	FUEL PROPORTIONER (EXTERNAL TANK) 0514 KRAFTSTOFFVERTEILER (AUSSSENTANK)	FUEL SUPPLY PIPE 0232 KRAFTSTOFFEINSPRITZROHR (BRENNKAMMER) (TRIEBWERK RB 199) 32584 KRAFTSTOFFZULEITUNG
FUEL LEVEL FLOAT-CONTROLLED SHUTOFF VALVE ASSEMBLY 6178 UMFUELLABSPPERRVENTIL	FUEL PUMP 10836 KRAFTSTOFFPUMPE	FUEL SYSTEM * 15402 KRAFTSTOFFANLAGE
FUEL LEVEL SENSING CONTROL UNIT 0513 KRAFTSTOFFSTAND- UEBERWACHUNGSGERAET (TORNADO)	FUEL PUMP AND FLOW CONTROL UNIT 33813 KRAFTSTOFFPUMPE MIT -REGLER	FUEL SYSTEM SAFETY AND BLEED VALVE 0074 SICHERHEITSVENTIL MIT ENTLUFTERTASTE (SPS TORNADO)
FUEL LEVEL SHUTOFF VALVE 6179 UMFUELLABSPPERRVENTIL	FUEL PUMP COUPLING SHAFT 0073 KUPPLUNGSTUECK FUER KRAFTSTOFFPUMPEN-ANTRIEBSWELLE (SPS TORNADO)	FUEL SYSTEM SHUTOFF VALVE 9008 KRAFTSTOFFHAUPTABSPERRVENTIL
FUEL LINE => 9003 KRAFTSTOFFLEITUNG	FUEL PUMP HYDRAULIC REGULATOR 0515 HYDRAULIKDRUCKREGELVENTIL (LUFTBETANKUNGSBEHAELTER)	FUEL TANK AT102 KRAFTSTOFFTANK
FUEL LOW-LEVEL SENSOR AT102 KRAFTSTOFFNIEDRIGSTANDFUEHLER	FUEL PUMPING SYSTEM 32579 KRAFTSTOFFPUMPANLAGE	FUEL TANK PRESSURIZATION 32585 KRAFTSTOFFTANKDRUCKBELUEFTUNG
FUEL LOW-LEVEL WARNING CIRCUIT 8002 KRAFTSTOFF-NIEDRIGSTANDWARNKREIS	FUEL PUMP INLET VALVE 36438 KRAFTSTOFFPUMPENEINLASSVENTIL	FUEL TANK PRESSURIZATION AND VENT SYSTEM 6017 DRUCKBELUEFTUNGS- UND ENTLUFTUNGSANLAGE FUER KRAFTSTOFFTANKS
FUEL LOW-LEVEL WARNING SWITCH 9003 KRAFTSTOFF- NIEDRIGSTANDWARNSCHALTER	FUEL PUMP SLIPPER PAD 19366 KRAFTSTOFFPUMPENGLEITSCHUH	FUEL TANK STABILIZATION PARACHUTE 5079 STABILISIERUNGSSCHIRM FUER KRAFTSTOFFTANKS
FUEL LOW-PRESSURE WARNING SWITCH 31242 KRAFTSTOFFNIEDRIGDRUCKWARN- SCHALTER	FUEL QUANTITY CHECK SWITCH 19367 KRAFTSTOFFVORRATMESSSCHALTER	FUEL TANK VENTING AT104 KRAFTSTOFFTANKLUFTUNG
FUEL MANAGEMENT PANEL 20848 KRAFTSTOFFBEDIENTAFEL	FUEL QUANTITY INDICATING SYSTEM 19368 KRAFTSTOFFVORRATMESSANLAGE	FUEL TEMPERATURE INDICATOR 37180 KRAFTSTOFF-TEMPERATURANZEIGER
FUEL MANIFOLD 32571 KRAFTSTOFFRINGLEITUNG 32572 KRAFTSTOFFVERTEILERLEITUNG	FUEL QUANTITY INDICATOR 19368 KRAFTSTOFFVORRATANZEIGER	FUEL TEMPERATURE SENSOR 36444 KRAFTSTOFFTEMPERATURFUEHLER
FUEL MANIFOLD (F-104) 6183 BETANKUNGSVERTEILER	FUEL QUANTITY PROBE 36439 KRAFTSTOFFVORRATGEBER	FUEL TEMPERATURE SWITCH 36445 KRAFTSTOFFTEMPERATURSCHALTER
FUEL MANIFOLDS CLAMP 33812 HALTEBLECH FUER KRAFTSTOFFRINGLEITUNGEN	FUEL QUANTITY REPEATER INDICATOR 0845 KRAFTSTOFFVORRATANZEIGER (TORNADO)	FUEL TIGHT 2861 KRAFTSTOFFDICHT
FUEL MANIFOLD TUBE 32573 KRAFTSTOFFVERTEILERLEITUNG	FUEL QUANTITY SELECTOR SWITCH 19370 KRAFTSTOFFVORRATMESSWAHLSCHAL- TER	

FUEL TRAIL RELAY
0518 TANKBEREITSCHAFTSRELAIS
(LUFTBETANKUNGSBEHALTER)

FUEL TRANSFER LINE
36446 KRAFTSTOFFUMFUELLLEITUNG

FUEL TRANSFER PUMP
6188 KRAFTSTOFFUMFUELLPUMPE

FUEL TRANSFER SELECTOR SWITCH
36447 KRAFTSTOFF-UMFUELLWAHLSCHALTER

FUEL TRANSFER SYSTEM
36448 KRAFTSTOFFUMFUELLANLAGE

FUEL TRANSFER VALVE
9009 KRAFTSTOFFUMFUELLVENTIL
6189 UMFUELLABSCHNITTVENTIL

FUEL VALVE
- => 3910 KRAFTSTOFFVENTIL (MDV 411/D)
34078 KRAFTSTOFFZUMESSVENTIL

FUEL VAPORS
6190 KRAFTSTOFFDAEMPFER

FUEL VENT PRESSURE TRANSDUCER
AT102 BELUEFTUNGSDRUCKGEBER
(KRAFTSTOFFTANK)

FUEL VENT TEMPERATURE TRANSDUCER
AT102 BELUEFTUNGSTEMPERATURGEBER
(KRAFTSTOFFTANK)

FUEL VOLUME SWITCH
7642 KRAFTSTOFFVOLUMENMESSSCHALTER

FULL DOWN LIMIT SWITCH
7170 LANDESTELLUNGSENDSCHALTER
(FLUEGELKLAPPEN)

FULL FLOAT SWITCH
6191 VOLLSTANDWARNSCHALTER

FULL-FLOW CONDITION
7643 VOLLFOERDERUNG (HYDRAULIKPUMPE)

FULL GLIDE
34783 UNGEBREMSTER GLEITFLUG
(GLEITFALLSCHIRM)

FULL NOSE-DOWN TRIM
8546 VOLLTRIMMAUSSCHLAG (KOPFLASTIG)

FULL NOSE-UP TRIM
8545 VOLLTRIMMAUSSCHLAG
(SCHWANZLASTIG)

FULL OPERATING TIME
25285 * VOLLBETRIEBSZEIT

FULL PANEL FLIGHT
* 4606 VOLLINSTRUMENTENFLUG

FULL-SCALE GIMBAL DEFLECTION
10258 RAHMENVOLLAUSSCHLAG

FULL-SCALE INPUT RANGE
10259 ZULAESSIGER EINGANGSSIGNALBEREICH

FULL-SCALE MOCK-UP
18017 VOLLMASSSTAEBLICHE ATTRAPPE

FULL-SCALE MODEL
18018 VOLLMASSSTAEBLICHES MODELL

FULL-SCALE OUTPUT
10280 MAXIMALES AUSGANGSSIGNAL

FULL-SCALE RATE
12822 DREHGESCHWINDIGKEIT BEI
VOLLAUSSCHLAG (KREISEL)

FULL SPEED
14772 HOECHSTGESCHWINDIGKEIT

FULL-STALL LANDING
5782 LANDING IM UEBERZOGENEN
FLUGZUSTAND

FULLSTOP LANDING
23906 ABSCHLUSSLANDUNG

FULL SWIVEL
* 4607 VOLLKREIS

FULL-THROTTLE ALTITUDE
15915 VOLLEISTUNGSHOEHE

FULL THRUST
32586 VOLLSCHUB

FULL-TRAVEL POSITION
6548 MAXIMALER AUSSCHLAG
(STEUERORGANE)

FULL TRIM
6544 VOLLTRIMMAUSSCHLAG

FULL-UP LIMIT SWITCH
7171 EINFAHRENDSCHALTER
(FLUEGELKLAPPEN)

FULL-WAVE RECTIFIER
* 29419 BRUECKENGLEICHRICHTER //N
(GRAETZSCHALTUNG)
* 29420 GRAETZGLEICHRICHTER

FULLY AUTOMATIC RELAY INSTALLATION
* 23907 AUTOMATISCHE RELAISEINRICHTUNG

FULLY BLADED
14773 VOLL BESCHAUFELT

FULLY BRAIDED CORDAGE
5140 VOLLGEKLOEPELTE LEINE

FULLY CROWNED
34079 TONNENFOERMIG (WÄLZKÖRPER)

FULLY FLOATED GIMBAL
10261 VOLLENTLASTETER
KREISELSCHWIMMKÖRPER
10262 VOLLENTLASTETER SCHWIMMKÖRPER
(KREISEL)

FULLY INTERCHANGEABLE ITEM
30241 VOLL AUSTAUSCHBARER
VERSORGUNGSARTIKEL

FULLY INTERCHANGEABLE PART
30242 VOLL AUSTAUSCHBARES TEIL

FULLY REVERSED CYCLE
24694 LASTSPIEL IM WECHSELBEREICH

FULLY REVERSED LOAD
24977 REINE WECHSELBEANSPRUCHUNG

FUME SEAL
3231 GASDICHTUNG

FUNCTIONAL CHART
0608 AUFGABENPLAN

FUNCTIONAL CHECK
2864 FUNKTIONSPRUEFUNG

FUNCTIONAL CHECK FLIGHT
- => 2909 NACHPRUEFFLUG (GAFTO A01)
35949 PRUEFFLUG
- => 2909 WERKFLUG
6602 WERKSTATTFLUG (NACH INSPEKTION
USW)

FUNCTIONAL DATA FLOW
4453 SIGNALWEG (IN SCHALTBILDERN)

FUNCTIONAL DIAGRAM
7644 FUNKTIONSSCHEMA

FUNCTIONALLY PACKAGED
4454 FUNKTIONSGRUPPE / ZU -N
ZUSAMMENGEFASST

FUNCTIONAL PERFORMANCE
18373 VERHALTEN IM PRAKTISCHEN BETRIEB

FUNCTIONAL STRESS
25286 FUNKTIONSBELASTUNG
25287 FUNKTIONSBELASTUNG

FUNCTIONAL TEST
11158 FUNKTIONSPRUEFUNG

FUNCTIONAL TEST FLIGHT
5744 ERPROBUNGSFLUG (ALLGEMEIN)
6601 FUNKTIONSERPROBUNGSFLUG
35950 PRUEFFLUG (NACH INSPEKTION USW)
5745 WERKSTATTFLUG (NACH INSPEKTION
USW)

FUNCTION GENERATOR
32587 FUNKTIONSGENERATOR

FUNCTIONING (EQUIPMENT)
27127 BETRIEBSKLAR

FUNCTIONING OF THE AEROPLANE
15918 BETRIEBSVERHALTEN DES FLUGZEUGES

FUNCTION KEY
* 27128 FUNKTIONSTASTE

FUNCTION SELECTOR
19374 FLUGREGLERBEDIENGERAET
19375 FUNKTIONSWAEHLER

FUNCTION SELECTOR PANEL
18376 FLUGREGLERBEDIENGERAET

FUNCTION SWITCH
1439 BETRIEBSARTENSCHALTER

FUNDAMENTAL FREQUENCY
* 11718 GRUNDFREQUENZ

FUNDAMENTAL-MODE CAVITY RESONATOR
29421 HOHLRAUMRESONATOR / AUF
GRUNDWELLE BETRIEBENER -

FUNGICIDAL
1440 FUNGIZID

FUNGUS EXPOSURE
19377 PILZBEFALLVERSUCH

FUNGUS RESISTANCE
18378 PILZBEFALLBESTAENDIGKEIT

FURNACE BRAZING (FB)
* 35951 * OFFENHARTLOETEN / DAS -

FURTHER COMPRESSION
14774 NACHVERDICHTUNG

FURTHER WEATHER OUTLOOK
17342 * WEITERE AUSSICHTEN

FUSE
* 11720 ANZUEENDSCHNUR
* 11722 SCHMELZEINSATZ
* 11721 SCHMELZSICHERUNG

* 29430 ZUEENDSCHNUR

FUSE (AMMUNITION)
29429 - => FUZE

FUSED AREA
5080 SCHMELZSTELLE

FUSELAGE
* 29422 RUMPF
* 29423 RUMPPWERK

FUSELAGE AFT SECTION
5692 RUMPFHECK
5683 RUMPFHINTERTEIL

FUSELAGE BREAK
29424 RUMPFRENNSTELLE

FUSELAGE CENTERLINE EXTERNAL TANK
36450 MITTLERER RUMPPFAUSSENTANK

FUSELAGE CENTERLINE PYLON
37397 MITTLERER RUMPPFAUSSENLAESTRAEGER
0852 MITTLERER RUMPPFLASTRAEGER
(TORNADO)

FUSELAGE CENTER SECTION
14045 RUMPFMITTELTEIL

FUSELAGE EXTERNAL TANK
36451 RUMPPFAUSSENTANK

FUSELAGE EXTERNAL TANK HIGH RELAY
0520 VOLLSTANDRELAIS FUER
RUMPPFAUSSENTANK (TORNADO)

FUSELAGE EXTERNAL TANK LOW RELAY
0521 NIEDRIGSTANDRELAIS FUER
RUMPPFAUSSENTANK (TORNADO)

FUSELAGE FORWARD SECTION
3510 RUMPFVORDERTeil

FUSELAGE HOISTING POINT
36804 RUMPFHEISSPUNKT

FUSELAGE INWARD/OUTWARD VENT PACKAGE
0522 BE- UND
ENTLUEFTUNGSVENTILBAUGRUPPE
(TORNADO)

FUSELAGE MATING KEY
2609 ZENTRIERSCHLUESSEL FUER
RUMPFRENNSTELLE

FUSELAGE MID SECTION
5700 RUMPFMITTELTEIL

FUSELAGE MISSILE ARMING RELAY
7172 RAKETENABFUEHRRELAIS (RUMPF)

FUSELAGE-MOUNTED PITOT PROBE
37191 RUMPFSTAUROHR

FUSELAGE NOSE SECTION
5886 RUMPFBUG
5887 RUMPFVORDERTeil

FUSELAGE PYLON
AT102 RUMPPFLASTRAEGER

FUSELAGE PYLON STATION UNIT (FPSU)
AT104 LASTENDECODIERGERAET
(RUMPPFLASTRAEGER)

FUSELAGE REAR SECTION
3512 RUMPFHINTERTEIL

FUSELAGE REFERENCE LINE
* 13255 RUMPFBEZUGSLINIE

FUSELAGE SHOULDER PYLON
37388 SEITLICHER RUMPPFAUSSENLAESTRAEGER
0953 SEITLICHER RUMPPFLASTRAEGER
(TORNADO)

FUSELAGE SPLICE
29425 RUMPFRENNSTELLE

FUSELAGE SPLIT
29426 RUMPFRENNSTELLE

FUSELAGE STATION
13637 RUMPPFLAENGSSTATION
13638 RUMPPSTATION

FUSELAGE STATION PLANE
13639 RUMPPFLAENGSSTATION
13638 RUMPPSTATION

FUSELAGE STRUCTURE
AT104 RUMPFZELLE

FUSELAGE TANK
* 13256 RUMPPETANK

FUSELAGE TANK PRESSURE-REGULATING VALVE
0523 ABZAPFLUFT-
RUMPPETANKDRUCKREGELVENTIL
(TORNADO)

FUSE PANEL
0045 SICHERUNGSTAFEL

FUSION
1799 FUSION (RAEUMLICHES SEHEN)

FUTURE PROJECTILE POSITION
8569 ERRECHNETER TREFFPUNKT

FUTURE RELATIVE POSITION		GAS-BEARING SPIN MOTOR		GATED INTERMEDIATE FREQUENCY	
8570	ERRRECHNETER TREFFPUNKT	12826	GASGELAGERTER LAEUFER	8577	TORIMPULSGESTEUERTE ZWISCHENFREQUENZ
FUTURE TARGET POSITION		GAS BENDING STRESS		GATED VIDEO SIGNAL	
9010	THEORETISCHER TREFFPUNKT	32581	BIEGESpannung DURCH GASSTROMUNG	4455	UEBERLAGERTES VIDEOSIGNAL
FUZE		GAS BOMB		GATE GENERATOR	
* 11723	ZUENDER	* 11732	KAMPFSTOFFBOMBE	14775	TORIMPULSGENERATOR
FUZE CAVITY		GAS CAN		GATE POSITION CIRCUIT	
* 19361	BOHRUNG FUER ZUENDER	8124	KANISTER	8578	TORIMPULSLAGENSCHALTUNG
FUZE WELL		GAS CAN PACKAGE		GATE TIME	
* 19382	BOHRUNG FUER ZUENDER	8574	GERAETESATZ IN KANISTERBAUWEISE	8579	TASTZEIT
FUZZ		GAS CELL		GATE, TO	
* 18019	BART	* 13259	GASZELLE (LUFTSCHIFF)	* 8575	STEUERN (MIT TORIMPULS)
FUZZY		GAS CORE		* 8576	TASTEN (MIT TORIMPULS)
1800	UNTSCHARF (FOTOGRAFIE)	32582	GASKERN	GATE VALVE	
		GAS-CORE NUCLEAR PROPULSION		19386	SCHIEBER
		21574	KERNENERGIEANTRIEB MIT GASFOERMIGER SPALTZONE	GATE VIDEO	
GAGE DIMENSION		GAS CURRENT		29441	UEBERLAGERTER MESSIMPULS
31243	LEHRENMASS	4854	IONENSTROM	29442	VIDEO-TORIMPULS
GAGE LENGTH		GAS CYLINDER		GATING NETWORK	
24695	MESSLAENGE	1219	GASZYLINDER	8580	TORSCHALTUNG
GAGE PRESSURE		GAS DETECTOR		GATING PULSE	
* 19387	UEBERDRUCK (ANGEZEIGTER DRUCK)	37896	GASSPUEGERAET	12523	TORIMPULS
GAGE RING		GAS-DRIVEN GYRO		GAUSSIAN DISTRIBUTION	
32594	PASSRING	10263	GASGETRIEBENER KREISEL	14962	GAUSSSCHE VERTEILUNG
32595	RINGLEHRE	GAS DRIVE TECHNIQUE		19388	NORMALVERTEILUNG (WAHRSCHEINLICHKEITSRECHNUNG)
GAGE TUBE		12827	GASSTRAHLANTRIEBSVERFAHREN	GAUSS METER	
20556	FLUESSIGKEITSSTANDROHR	GAS FOCUSING		7647	GAUSSMETER
GAIN		12522	GASFOKUSSIERUNG	GAUZE WASHER	
* 11728	* GEWINN (ANTENNE) (VO FUNK)	GAS GENERATOR		6284	DRAHTGEWEBESCHIBE (KADMIERT)
12824	VERSTAERKUNG (INTEGRATIONSKREISEL)	33814	GASERZEUGER	GCA CONTROLLER	
* 11727	VERSTAERKUNG (SIGNALLEISTUNG)	22060	GASGENERATOR	27130	LANDEKONTROLLETER
GAIN CHANGER		GASIFIER		GCA LETDOWN	
8123	VERSTAERKUNGSSTEUERPOTENTIOMETER	34081	GASERZEUGER	23133	GCA-LANDEVERFAHREN
GAIN CHECKING		GAS IMPINGEMENT		GCA LICENSE	
8571	VERSTAERKUNGSPRUEFUNG	12828	GASBEAUFSCHLAGUNG	27131	LANDEKONTROLLIZENZ
GAIN-SCHEDULING AMPLIFIER		GASKET		GCA PERSONNEL	
37599	GESCHWINDIGKEITSABHAENGINER VERSTAERKER	33815	DICHTRING	27132	LANDEKONTROLLPERSONAL
GAIN TRACING		33816	DICHTSCHEIBE	GCA PICKUP	
8572	VERSTAERKUNGSPRUEFUNG (STUFENWEISE)	→ 901	DICHTUNG	23135	UEBERNAHME DURCH GCA
GAIN TRACKING		GASKET RING		G DISENGAGE	
8573	ECHOABHAENGINER ZIELWAHL	34376	DICHTRING	6863	G-ABHAENGINER AUSKUPPELN
GALAXY		GAS PORT		GEAR	
* 21573	GALAXIS	9012	GASANSCHLUSS	→ 910	GETRIEBE
GALE		9011	GASKANAL	34378	KEGELRAD
* 17344	* STUERMISCHER WIND (BEAUFORTSKALA, B)	9013	GASOEFFNUNG	34379	STIRNRAD
* 17343	STURM	GAS POT		→ 910	ZAHNRAD
GALLING		34784	FLAMMTOPF (ABSETZPLATZ, NACHTMARKIERUNG)	GEARBOX	
* 18020	FRESSERSCHNEIDUNG	GAS PRESSURIZATION		19389	GETRIEBE
5747	PASSUNGSROST	21575	DRUCKBEGASUNG	GEARBOX AIR PRESSURE RELIEF VALVE	
GALVANIC CORROSION		GAS-PRESSURIZED FEED SYSTEM		0524	GEHAELUSEDRUCK-ABBLASVENTIL DES GERAETE GETRIEBES
20849	ELEKTROCHEMISCHE KORROSION	21576	DRUCKGASFOEDERSYSTEM	GEARBOX AIR PRESSURE SAFETY VALVE	
GALVANIC SERIES		GAS PRODUCER		0525	GEHAELUSEDRUCK-SICHERHEITSVENTIL DES GERAETE GETRIEBES
20850	ELEKTROCHEMISCHE SPANNUNGSREIHE	34080	GASERZEUGER	GEARBOX CASE	
GANG CAPACITOR		GAS PRODUCER CYLINDER		32599	GETRIEBEGEAELUSE
1441	MEHRFACHDREHKONDENSATOR	0377	MANTELRING (TRIEBWERK T 53)	GEARBOX CONNECTING BLOCK	
GANGPUNCH, TO		GAS PRODUCER TURBINE		0528	ANSCHLUSSBLOCK FUER APU-KUPPLUNGSSERVOVENTIL (SPS TORNAO)
19384	SCHNELLSTANZEN	34369	GASERZEUGERTURBINE	GEARBOX CONTROL SYSTEM	
GAP CHECK		GAS PRODUCER TURBINE DISK		0527	GERAETEGETRIEBE-STEUERANLAGE (SPS TORNAO)
18021	ABSTANDSPRUEFUNG	34370	GASERZEUGERTURBINENLAUFSCHIBE	GEARBOX CONTROL UNIT	
18022	SPALTWEITENPRUEFUNG	GAS PRODUCER TURBINE NOZZLE		0528	GERAETEGETRIEBE-STEUERGERAET (SPS TORNAO)
GARAGE DOOR (COLLOQUIAL)		34371	GASERZEUGERTURBINENLEITKRANZ	32599	GETRIEBEREGLINHEIT
* 12074	FLUGBREHSE	GAS PRODUCER TURBINE ROTOR		GEARBOX COUPLING	
GARBLE		34372	GASERZEUGERTURBINENLAEUFER	0310	POLYGONKUPPLUNG (TRIEBWERK GNOME)
* 11729	VERSTUEMELUNG (SPRUCH)	34373	GASERZEUGERTURBINENLAUFRAD	GEARBOX COVER	
GARBLE TABLE		GAS PRODUCER TURBINE SEALING DISK		34082	GETRIEBEGEAELUSEDECKEL
* 11731	ENTSTUEMELUNGSTABELLE	0371	KUEHLUFTPLATTE (TRIEBWERK T 53)	GEARBOX DRIVE GEAR	
GARBLE, TO		GAS PRODUCER TURBINE SPACER RING		0529	GETRIEBEABTRIEBRAD
* 11730	VERSTUEMELN (FERNMELDEBETRIEB)	0335	ABSTANDRING (TRIEBWERK T 53)	GEARBOX SECTION	
GARTER SPRING		GAS RATIO		AT105	GETRIEBEBAUGRUPPE
* 29433	RINGFOERMIGE SCHRAUBENZUGFEDER	* 4856	VAKUUMFAKTOR	GEAR-DOWN LINE	
GARTER-TYPE OIL SEAL		GAS STEAM BACK PRESSURE		19390	FAHRWERKAUSFAHRLIENUNG
12521	RADIALDICHTRING	32593	GASSTROMGEGENDRUCK	GEAR-EXTENSION HOSE	
GAS AMPLIFICATION FACTOR		GAS TURBINE		19361	FAHRWERKAUSFAHRLIENUNG
29435	GASVERSTAERKUNGSFAKTOR	* 15403	GASTURBINE	GEARHEAD	
29436	IONISIERUNGSFAKTOR	GATE		37182	GETRIEBEKOPF
GAS ANGLE		29437	MESSIMPULS (+)	GEAR HOBBING FIXTURE	
32598	STROMUNGSWINKEL	29438	TOR	* 37897	ZAHNRAD-WAELZFRAESVORRICHTUNG
GAS BAG		29439	TORIMPULS		
* 13257	GASZELLE (LUFTSCHIFF)	29440	TORSCHALTUNG		
* 13258	HUELLE (BALLON USW)	GATED AREA SIGNAL			
GAS BEARING		31244	SCHWELLENIGNAL (ULTRASCHALLPRUEFUNG)		
12825	GASLAGER				

GEAR HUB 32598 ZAHNRADNABE	GENERAL VIOLATION REPORT 27134 VERSTOSSMELDUNG ALLGEMEINER ART (FLUGSICHERUNG)	32603 GEOMETRISCHE SCHUBDUESENFLAECHE OHNE NACHBRENNERBETRIEB
GEAR LEG 6248 FAHRWERKBEIN	GENERATING WEIGHT 9014 FLIEHGEWICHT	GEOMETRIC NOZZLE AREA 32606 GEOMETRISCHER SCHUBDUESENQUERSCHNITT 32605 GEOMETRISCHE SCHUBDUESENFLAECHE
GEAR PLATE 32587 VERZAHNTE PLATTE	GENERATION OF EXCESSES 19395 ANFALL AN UEBERSCHUSSARTIKELN 19396 ANFALL AN UEBERSCHUSSMATERIAL	GEOMETRIC PITCH * 15919 GEOMETRISCHE STEIGUNG
GEAR PUMP ==>901 ZAHNRADPUMPE	GENERATOR CONTACTOR 20852 GENERATORSCHUETZ	GEOMETRIC PLANE OF SPIN 12630 AEQUATOREBENE (KREISEL)
GEAR-BACK DRIVE 20557 ZAHNSTANGENTRIEB	GENERATOR CONTROL PANEL 20853 GENERATORRELAISKASTEN	GEOMETRIC POROSITY 34785 GEOMETRISCHE DURCHLAESSIGKEIT 34786 GEOMETRISCHE POROSITAET
GEAR RATIO 31245 UEBERSETZUNGSVERHAELTNIS	GENERATOR CONTROL RELAY (GCR) 6886 GENERATORSTEUERRELAIS	GEOMETRIC REHEAT-NOZZLE AREA (UK) 32608 GEOMETRISCHER SCHUBDUESENQUERSCHNITT BEI NACHBRENNERBETRIEB 32607 GEOMETRISCHE SCHUBDUESENFLAECHE BEI NACHBRENNERBETRIEB
GEAR-RETRACTION HOSE 19392 FAHRWERKEINFUHRLEITUNG	GENERATOR CONTROL SWITCH 7173 GENERATORSCHALTER	GEOMETRIC WINDOW 21839 GEOMETRISCHES FENSTER (RAUMFAHRT)
GEAR SEGMENT 20558 ZAHNSEGMENT	GENERATOR CONTROL UNIT (GCU) 36807 GENERATORSTEUERGERAET	GEOSTATIONARY ORBIT 21377 GEOSTATIONAERE UMLAUFBAHN 21878 SYNCHRONE UMLAUFBAHN
GEARSHAFT 32600 GETRIEBEWELLE 32601 WELLENZAHNRAD ==>901 ZAHNRADWELLE	GENERATOR COOLING TUBE 6897 GENERATORKUEHLUFTLEITUNG	GEOSTROPHIC WIND * 17346 GEOSTROPHISCHER WIND
GEARSHAFT BEARING LOCKING CUP 0987 SICHERUNGSNAPF (TRIEBWERK T.53)	GENERATOR CRASH SWITCH 37193 GENERATORNOTSCHALTER	GERMAN AIR FORCE (GAF) 32609 DEUTSCHE LUFTWAFFE (BUNDESREPUBLIK DEUTSCHLAND)
GEAR SHAPING FIXTURE * 37898 ZAHNRADHOBELVORRICHTUNG	GENERATOR DRIVE AT104 GENERATORANTRIEB	G FORCE * 13261 BESCHLEUNIGUNGSKRAFT * 13262 G-KRAFT
GEAR SHAVING FIXTURE * 37899 ZAHNRADSCHABVORRICHTUNG	GENERATOR DRIVER 6342 MITNEHMER FUER SIGNALGEBER (ANTIBLOCKIERANLAGE)	GHOST 29448 STOERENDES REFLEXBILD (FOTOGRAPHE) 29449 STOERREFLEXBILD (FOTOGRAPHE)
GEAR SIGNAL DISCONNECT RELAY 20851 FAHRWERKWARNSIGNALAUSSCHALTRE- LAIS	GENERATOR ENTRANCE DUCT ASSEMBLY 7648 GENERATORLUFTINTRITTSKANAL	GHOST IMAGE * 29450 STOERENDES REFLEXBILD (FOTOGRAPHE) * 29451 STOERREFLEXBILD (FOTOGRAPHE)
GEAR TRAIN ==>906 GETRIEBE ==>901 ZAHNRADVORGELEGE	GENERATOR EXIT DUCT ASSEMBLY 7649 GENERATORLUFTAUSTRITTSKANAL	GIMBAL ==>903 KARDANRAHMEN (KREISEL)
GEAR TRAIN VENT PIPE 0075 GETRIEBEENTLUEFTUNGSSTUTZEN (SPS TORNADO)	GENERATOR FAIL INDICATION LIGHT 37194 GENERATORWARNLEUCHE	GIMBAL AND BEARING LOADS 10265 RAHMEN- UND LAGERBELASTUNG (KREISEL)
GEAR-TYPE PUMP 21149 ZAHNRADPUMPE	GENERATOR FAIL RELAY 6698 GENERATORAUSFALLRELAIS	GIMBAL ANGLE 12833 RAHMENWINKEL (KREISEL)
GEAR-UP LINE 19393 FAHRWERKEINFUHRLEITUNG	GENERATOR FIELD EXCITATION 7174 GENERATORFELDERREGUNG	GIMBAL BEARING 37165 KARDANLAGER (KREISEL)
GEAR-UP PORT 19394 FAHRWERKEINFUHRANSCHLUSS	GENERATOR OUT WARNING LIGHT 7026 GENERATORWARNLEUCHE	GIMBAL CHAMBER 10287 KREISELKAPPE
GEAR WIPE 26736 SCHLEIFSPUR (ZAHNRAD)	GENERATOR PROTECTION PANEL 6889 GENERATORSCHUTZGERAET	GIMBAL CLINCH 29452 RAHMENSPERRE (KREISELTECHNIK)
GEAR WITH INTEGRAL SHAFT 33817 STIRNRADWELLE	GENERATOR PROTECTION RELAY PANEL 6700 GENERATORSCHUTZGERAET	GIMBAL DEFLECTION 10288 RAHMENAUSSCHLAG (KREISEL)
GEE (GROUND ELECTRONICS ENGINEERING) ==>902 = GEE (FUNKNAVIGATIONSVERFAHREN)	GENERATOR SWITCH 7175 GENERATORSCHALTER	GIMBAL ERROR * 10289 KARDANFEHLER (KREISEL)
GEE NAVIGATION CHART 16833 GEE-NAVIGATIONSKARTE	GENERATOR TRANSFER RELAY PANEL 20854 GENERATORUMSCHALTRELAISTAFEL 20855 GENERATORUMSCHALTAFEL	GIMBAL FRAME ==>903 KARDANRAHMEN (KREISEL)
GEIGER COUNTER * 29443 GEIGER-ZAEHLER	GENEVA LOCK MECHANISM 2869 MALTESERKREUZSPERRE	GIMBAL FRICTION 10271 RAHMENREIBUNG (KREISEL)
GEIGER-MUELLER COUNTER * 29444 GEIGER-MUELLER-ZAEHLER	GENTLE BREEZE * 17345 * SCHWACHE BRISE (BEAUFORTSKALA, 3)	GIMBAL JOINT 0698 KUGELGELENKUPPLUNG (TORNADO)
GENERAL AIRCRAFT-OPERATING-AGENCY MESSAGE 23908 ALLGEMEINE MELDUNG DER LUFTFAHRZEUGHALTER	GEOCENTRIC VERTICAL 12829 GEOZENTRISCHES LOT	GIMBAL LIMITS (OF THE ANTENNA) 8581 DREHBEREICHSGRENZEN DES ANTENNENRAHMENS
GENERAL AIR TRAFFIC (GAT) * 33988 ALLGEMEINER LUFTVERKEHR	GEODETIC CONSTRUCTION (OF AN AIRCRAFT) * 13260 GEODAETISCHE BAUWEISE	GIMBAL LOCK * 10272 RAHMENSPERRE (KREISELTECHNIK)
GENERAL-ARRANGEMENT DRAWING 32602 UEBERSICHTSZEICHNUNG	GEODETIC CONTROL 5717 GEODAETISCH BESTIMMTE PASSPUNKTE 5718 GEODAETISCHE VERMESSUNG	GIMBAL RING ==>903 KARDANRAHMEN (RINGFOERMIG)
GENERAL ASSEMBLY 2350 HAUPTBAUGRUPPE	GEODETIC LATITUDE 8128 GEODAETISCHE BREITE	GIMBAL SERVO DRIVE MOTOR 8129 KARDANRAHMENSTELLMOTOR (KREISELTECHNIK)
GENERAL CALL 23909 RUF "AN ALLE"	GEOGRAPHICAL FEATURE 23910 GEOGRAPHISCHES MERKMAL	GIMBAL SERVO LOOP 8130 KARDANRAHMENREGELKREIS (KREISELTECHNIK)
GENERAL DEPOT * 30243 DEPOT (FUER MEHRERE NACHSCHUBKLASSEN)	GEOGRAPHICAL LOCATION 23911 GEOGRAPHISCHER ORT	GIMBAL SERVO MOTOR 8131 KARDANRAHMENSTELLMOTOR (KREISELTECHNIK)
GENERAL MAP 1901 UEBERSICHTSKARTE	GEOGRAPHICAL POSITION 27135 GEOGRAPHISCHER STANDORT	GIMBAL SET 37196 KARDANAUFHAENGUNG (KREISEL)
GENERAL PHOTOGRAPHIC INTERPRETATION REPORT (GPIR) 29445 ALLGEMEINER BILDAUSWERTUNGSBERICHT (LUFTBILDAUFKLAERUNG)	GEOGRAPHICAL SEPARATION 23139 GEOGRAPHISCHE STAFFELUNG	GIMBAL STOP 10274 RAHMENANSCHLAG (KREISEL)
GENERAL PROCESSOR AT105 HAUPTPROZESSOR	GEOGRAPHIC COORDINATES 19397 GEOGRAPHISCHE KOORDINATEN	GIMBAL SUPPORT CASTING 8132 PLATTFORMMONTAGERAHMEN
GENERAL-PURPOSE AIRCRAFT 25687 MEHRZWECKFLUGZEUG	GEOGRAPHIC COVERAGE 24179 GEOGRAPHISCHES BEARBEITUNGSGEBIET (FLUGABFERTIGUNGSDIENST)	GIMBAL TORQUER 10275 RAHMENUEBERWACHUNGSMOTOR (KREISEL)
GENERAL-PURPOSE BAG 5081 LASTENBAG (50 KG)	GEOGRAPHIC VERTICAL 8127 WAHRES LOT	
GENERAL-PURPOSE BOMB 1228 SPRENGBOMBE (FRUEHER: MEHRZWECKBOMBE)	GEOMETRICAL PITCH * 15918 GEOMETRISCHE STEIGUNG	
GENERAL-PURPOSE SUMMARY CARD 2029 MEHRZWECKSUMMENKARTE (LOCKKARTENTECHNIK)	GEOMETRIC AXIS 1802 RAHMENMARKENVERBINDUNGSLINIE (LUFTBILDWESEN)	
	GEOMETRIC DRY-NOZZLE AREA 32804 GEOMETRISCHER SCHUBDUESENQUERSCHNITT OHNE NACHBRENNERBETRIEB	

GIMBAL TORQUER MOTOR		GLIDER FLYING <GFY>		GO-FORWARD LEVER	
10278	RAHMENUEBERWACHUNGSMOTOR (KREISEL)	16835	SEGELFLUGBETRIEB	13940	SCHULTERGURTFREIGABEBEHEL (DER TRAEGERSETZBLOCKIERUNG) (MARTIN- BAKER-SITZ)
GIRTH VEST		GLIDER LANDING PARACHUTE		GO JUICE (COLLOQUIAL)	
34787	RUECKENPOLSTER (KURZ) (FALLSCHIRM)	5083	LASTENSEGLERBREMSSCHIRM	*	13269 DUESENTREIBSTOFF
34788	RUECKENTEIL (KURZ) (FALLSCHIRM)	GLIDER SITE		GONDOLA	
GIVE-WAY MANEUVER		23913	SEGELFLUGGELAENDE	*	13270 BODENWANNE (LUFTFAHRZEUG)
* 28781	AUSWEICHMANOEUVRE	GLIDER WARNING		*	13271 GONDEL (LUFTSCHIFF)
GIVE WAY, TO		23914	SEGELFLUGWARNUNG	GO NO-GO CIRCUIT	
22805	AUSWEICHEN	GLIDE SLOPE		19393	GUT-SCHLECHT-PRUEFKREIS
GLACIAL ACETIC ACID		27137	GLEITWEGEBENE	GO NO-GO DISTANCE	
31246	EISESSIG	GLIDE-SLOPE BAR		19399	STARTABBRUCHENTFERNUNG
GLACIER BREEZE		28330	GLEITWEGBAUKEN (GLEITKURSANZEIGER)	GO-NO-GO GAGE	
* 17347	* GLETSCHERWIND	GLIDE-SLOPE SCALE		*	19400 GRENZLEHRE
GLAND		28331	GLEITWEGSKALE	GO NO-GO POINT	
32611	STOPFBUCHSE	GLIDE-SLOPE SYSTEM		19401	STARTABBRUCHPUNKT
GLAND ADAPTER		16447	GLEITWEGEMPfangSANLAGE	GO NO-GO SPEED	
32612	STOPFBUCHSENADAPTER	GLIDE SLOPE WARNING FLAG		19402	STARTKONTROLLGESCHWINDIGKEIT
GLAND BODY		28336	GS-WARNZEICHEN (GLEITWEG)	GO NO-GO TEST	
32613	STOPFBUCHSENGEHAEUSE	GLIDE, TO		19403	GUT-SCHLECHT-PRUEFUNG
GLAND BOTTOM HALF		*	13295 GLEITEN (LUFTFAHRZEUG)	GORE	
32614	UNTERE STOPFBUCHSENHAELFTE	*	13296 SEGELFLIEGEN	3923	BAHN (FALLSCHIRM)
GLAND GUIDE		GLIDE TRAJECTORY		GORE FOLDING	
0078	KABELSCHUTZROHR (TRIEBWERK RB 199)	14046	GLEITBAHN	3924	LEGEN DER BAHNEN /DAS == (FALLSCHIRM)
32615	STOPFBUCHSENFUEHRUNG	GLIDING ANGLE		GORE SEAM	
GLAND NUT		*	13267 GLEITWINKEL	19404	HAUPTNAHT (FALLSCHIRMKAPPE)
5537	STOPFBUCHSENMUTTER	GLIDING DISTANCE		19405	RADIALNAHT (NUR FALLSCHIRM- UND RUNDKAPPEN)
12524	UEBERWURFMUTTER	23148	GLEITFLUGSTRECKE	GORE SECTION	
GLAND RING		GLIDING PARACHUTE		35954	BAHNENFELD (FALLSCHIRM)
5538	STOPFBUCHSENRING	34789	GLEITFALLSCHIRM	G OSCILLATION	
GLAND SCREW		GLIDING SITE		6865	PERIODISCHER LASTWECHSEL
20599	UEBERWURFSCHRAUBE	23915	SEGELFLUGGELAENDE	GOSPORT	
GLAND SLEEVE		GLIDING SPEED		*	13273 SPRACHSCHLAUCH
35952	STOPFBUCHSENMUFFE	*	13268 GLEITFLUGGESCHWINDIGKEIT	GOUGE	
GLAND TOP HALF		GLIDING TURN		28737	RIEFE
32616	OBERE STOPFBUCHSENHAELFTE	23147	GLEITFLUGKURVE	GOUGING (*)	
GLAND-TYPE FITTING		G LIMITER		28738	RIEFENBILDUNG
30515	STOPFBUCHSENVERSCHRAUBUNG	6864	BESCHLEUNIGUNGSBEGRENZER	GOVERNING PRESSURE	
30514	STOPFBUCHSE, VOLLSTAENDIG	GLITTER		34083	REGELDRUCK
GLARE SHIELD		3874	FUNKLEFFEKT	GOVERNING SECTION	
AT102	BLENDSCHUTZ	G LOAD		34084	DREHZAHNREGELABSCHNITT
GLASS CLOTH		32620	G-BELASTUNG	34085	DREHZAHNREGELTEIL
32617	GLASSEIDENGEWEBE (LN 9120 T81 1981)	G LOADING		GOVERNMENT INSPECTION SERVICE	
32618	GLASSEIDENMATTE (LN 9120 T81 1981)	4293	G-BELASTUNG	25288	GUETEPRUEFDIENST (GPRD)
GLASS CLOTH RESIN LAMINATE		GLOSSY PRINT		GOVERNMENT PROPERTY	
31247	MEHRSCICHTIGER GLASFASERVERSTAERKTER KUNSTSTOFF	*	31839 GLANZABZUG	*	31640 STAATSEIGENTUM
GLASS CLOTH TAPE		GLOVE VANE		GOVERNOR	
32619	GLASSEIDENBAND (LN 9120 T81 1981)	35953	AUSFAHRBARER HILFSFLUEGEL (FLUEGELWURZEL F14)	*	21163 DREHZAHNREGLER
GLASS FIBER BLADE		GLOW DISCHARGE		GOVERNOR BELLOW	
34232	GLASFASERSCHAUFEL	4858	GLIMMENTLADUNG	34088	REGLERDRUCKDOSE
GLASS-REINFORCED PLASTIC <GRP>		GLOW DISCHARGE COLD-CATHODE TUBE		GOVERNOR BLEED	
22061	GLASFASERVERSTAERKTER KUNSTSTOFF <GFK>	4859	GLIMMENTLADUNGSROEHRE	0201	MODULATIONS-DROSSEL (TRIEBWERK 250-C20B)
GLAZE		G-M COUNTER		GOVERNOR SHAFT TUBE	
*	17348 KLAREIS	29454	GEIGER-MUELLER-ZAEHLER	0386	SCHUTZROHR (TRIEBWERK T 52)
GLAZE ICE		GMR ANTENNA/RECEIVER		GOVERNOR SPRING	
17349	KLAREIS	37198	BODENBILD RADAR-ANTENNE/ EMPFAENGER	34088	REGLERFEDER
GLIDE		GMR CONTROL PANEL		GOVERNOR VALVE	
*	13283 GLEITFLUG	37199	BODENBILD RADAR-BEDIENGERAET	34089	REGELVENTIL
*	13264 STECHFLUG (*)	GNOME		9017	REGELVENTIL
GLIDE ANGLE		33819	= GNOME (TRIEBWERK GNOME H 1400, HUBSCHRAUBER SEA KING MK41)	GPS ANTENNA	
*	23912 GLEITWINKEL	GNOMONIC PROJECTION		AT104	GPS-ANTENNE
GLIDE CHARACTERISTICS		*	16636 GNOMONISCHE PROJEKTION	GPS ANTENNA CONTROL UNIT	
37900	GLEITZEIGENSCHAFTEN	GO-AROUND		AT104	GPS-ANTENNENBEDIENGERAET
GLIDE DISTANCE		*	4611 DURCHSTARTEN /DAS ==	GPS NAVIGATOR	
37901	GLEITSTRECKE	GO AROUND, TO		AT104	GPS-NAVIGATIONSANLAGE
GLIDE PATH		*	21162 DURCHSTARTEN	GPS RECEIVER/PROCESSOR UNIT	
*	9015 GLEITWEG	GO COMPOSITE MAJOR DIAMETER FIT PLUG GAGE		AT104	GPS-EMPFAENGER/PROZESSOR
GLIDE-PATH ANGLE		31248	GUTLEHRDORN FUER AUSSENZENTRIERTES GESAMTPROFIL (VERZAHNUNG)	GRADATION	
23140	GLEITWEGWINKEL	GO COMPOSITE MAJOR DIAMETER FIT RING GAGE		*	1808 GRADATION
GLIDE-PATH EQUIPMENT		31249	GUTLEHRDORN FUER AUSSENZENTRIERTES GESAMTPROFIL (VERZAHNUNG)	GRADIENT	
23141	GLEITWEGGERAET	GO COMPOSITE PLUG GAGE		27140	GRADIENT
GLIDE-PATH INTERCEPTION DISTANCE		31250	GUTLEHRDORN FUER GESAMTPROFIL (VERZAHNUNG)	GRADIENT FORCE	
23142	GLEITWEGEINFLUGENTFERNUNG	GO COMPOSITE SIDE FIT PLUG GAGE		*	17350 GRADIENTKRAFT
GLIDE-PATH INTERCEPTION RANGE		31251	GUTLEHRDORN FUER FLANKENZENTRIERTES GESAMTPROFIL (VERZAHNUNG)	GRADIENT OF CLIMB	
23143	GLEITWEGEINFLUGENTFERNUNG	GO COMPOSITE SIDE FIT RING GAGE		15923	STEIFLUGGRADIENT
GLIDE-PATH INTERCEPT POINT <GPIP>		31252	GUTLEHRDORN FUER FLANKENZENTRIERTES GESAMTPROFIL (VERZAHNUNG)	GRADIENT WIND	
27136	GLEITWEGEINFLUGPUNKT	GLIDER		*	17351 * GRADIENTWIND (ZDV 99/81 T1 1978)
GLIDER		*	15922 GLEITER (*)	GRAIN	
*	15921 SEGELFLUGZEUG	GLIDE RATIO		24978	KORN
GLIDE RATIO		*	37902 GLEITVERHAELTNIS (GLEITFALLSCHIRM)	GRAIN BOUNDARY	
*	4609 GLEITZAHL			24979	KORNGRENZE

GRAIN BOUNDARY CORROSION
20856 INTERKRISTALLINE KORROSION
20857 KORNGRENZENKORROSION

GRAIN SIZE
24980 KORNGROSSE

GRAIN-STRUCTURE BREAKDOWN
21164 KORNERFALL

GRAINY
* 1807 KOERNIG

GRAM GAGE
6429 PRUEFGEWICHT (BODENDIENSTGERAET)

GRAPHIC SCALE
* 29456 MASSSTABLEISTE

GRAPHIC SYMBOL DATA STORE
0654 REGISTER FUER GRAFISCHE ZEICHEN

GRAPHITED GREASE PENCIL
31253 GRAPHITFETTSTIFT

GRAPHITIZATION
* 35955 * GRAPHITIERUNG (KORROSION) (DIN 50900, 1982)
* 35956 * SPONGIOSE (KORROSION) (DIN 50900, 1982)

GRASS CUTTING (COLLOQUIAL)
* 13274 HECKENSPRINGEN /DAS =
* 15924 TIEFSTFLUG

GRATICULE
14047 FADENKREUZ
16838 GEOGRAPHISCHES NETZ
14048 GRADNETZ

GRAVITATION CONSTANT
8135 GRAVITATIONSKONSTANTE

GRAVITY
* 13275 SCHWERKRAFT

GRAVITY ACCELERATION
* 13276 ERDBESCHLEUNIGUNG
* 13277 FALLBESCHLEUNIGUNG (DIN 1305, 1977)

GRAVITY AIRDROP
37903 ABSETZEN DURCH SCHWERKRAFT /DAS =

GRAVITY AXIS
24981 SCHWERACHSE

GRAVITY BOMB
37800 BALLISTISCHE BOMBE

GRAVITY DROP CORRECTION
7650 AUFSATZ (ALS VERTIKALE STRECKE)
7651 AUFSATZWINKEL

GRAVITY EJECTION
30518 ABSETZEN DURCH SCHWERKRAFT /DAS =

GRAVITY EXTRACTION
* 30519 ABSETZEN DURCH SCHWERKRAFT /DAS =

GRAVITY FEED SYSTEM
26371 FALLSTROMFOERDERANLAGE
19406 SCHWERKRAFTFOERDERANLAGE

GRAVITY FILLER UNIT
26372 FALLSTROMBETANKUNGSSTUTZEN
19407 SCHWERKRAFTBETANKUNGSSTUTZEN

GRAVITY FUEL SYSTEM
26373 KRAFTSTOFFANLAGE MIT
FALLSTROMFOERDERUNG
19408 KRAFTSTOFFANLAGE MIT
SCHWERKRAFTFOERDERUNG

GRAVITY LEVELING
10277 LOTSTUETZUNG

GRAVITY-SENSING LOCAL VERTICAL
10278 GEMESSENES ORTSLOT

GRAVITY-SENSING DEVICE
10279 LOTGEBER

GRAVITY-SENSING ELECTROLYTIC POTENTIOMETER
10280 SCHWERKRAFTEMPFINDLICHES
ELEKTROLYT POTENTIOMETER

GRAVITY SENSITIVE DEVICE
10281 LOTGEBER

GRAVITY SENSOR
10282 LOTGEBER

GRAVITY VERTICAL
12835 SCHWERLOT

GRAY EPOXY ENAMEL
31254 EPOXIDGRAULACK

GREASE CAVITY
20590 FETTKAMMER

GREASE FITTING
20551 SCHMIERKOPF

GREASEPROOF
15927 FETTDICHT

GREASEPROOF WRAPPING PAPER
15928 FETTDICHTES SPERRSICHTMATERIAL

GREASE RETAINER RING
6335 FETTDICHTUNGSSTUETZRING

GREASE RETAINER WASHER
6337 FETTDICHTUNGSSCHEIBE

GREASE SEAL
6336 FETTDICHTUNG

GREAT CIRCLE (GC)
* 8136 GROSSKREIS
* 8137 ORTHODROME

GREAT-CIRCLE NAVIGATION
21170 GROSSKREISNAVIGATION

GREAT-CIRCLE ROUTE
* 21171 GROSSKREISWEG (ZDV 65/351, 1974)

GREAT-CIRCLE ROUTE CHART
16839 GROSSKREISSTRECKENKARTE

GREAT-CIRCLE TRACK
21172 GROSSKREISKURS

GREEN APPLE (COLLOQUIAL)
34780 GRUENER AUSLOSEKNOPF AM
SAUERSTOFFGERAET (FALLSCHIRM)

GREEN CARD PILOT
30245 LUFTFAHRZEUGFUHRER MIT
INSTRUMENTENFLUG BERECHTIGUNG I

GREENHOUSE (COLLOQUIAL)
* 13278 GLASKANZEL (LUFTFAHRZEUG)

GREEN LIGHT
* 14049 STEUERBOARDPOSITIONSLEUCHE

GREEN RUN
31255 ERSTLAUF (TRIEBWERKABNAHME)

GREENWICH HOUR ANGLE (GHA)
* 16453 * GREENWICHER STUNDENWINKEL

GREENWICH MEAN TIME (GMT)
* 18840 MITTLERE GREENWICHER ZEIT (MGZ)

GREENWICH MERIDIAN (GM)
16454 MERIDIAN VON GREENWICH

GRID
* 8138 GITTER

GRID BEARING
* 8139 GITTERRICHTUNG

GRID BIAS
1443 GITTERVORSPANNUNG

GRID COORDINATES
* 1809 GITTERKOORDINATEN

GRID COURSE
* 8748 GITTERKURS

GRID DRIVING POWER
4850 GITTERSTEUERLEISTUNG

GRID HEADING
* 8753 GITTERSTEUERKURS

GRID HEADING SERVO AMPLIFIER
8140 REGELVERSTAERKER FUER
GITTERSTEUERKURS

GRID LEAK
1444 GITTERABLEITWIDERSTAND
(ELEKTRONENROEHRE)

GRID LINE
* 8141 GITTERLINIE

GRID NAVIGATION
* 16455 GITTERNAVIGATION

GRID NORTH
* 8142 GITTER-NORD

GRID RESISTOR
1445 GITTERABLEITWIDERSTAND
(ELEKTRONENROEHRE)

GRID TRACK REQUIRED
14050 ERFORDERLICHER GITTERKURS (UEBER
GRUND)

GRID VARIATION (GRIVATION)
35957 GITTERMISSWEISUNG (GRIVATION)
35958 GRIVATION (GITTERMISSWEISUNG)

GRINDING CHECK
31258 SCHLEIFRISS

GRINDING CONCENTRATE
31257 NACHSPUELSALZ (SCHLEIFEN)

GRINDING FIXTURE
* 37904 SCHLEIFVORRICHTUNG

GRIP
34791 AUFZIEHGRIF (FALLSCHIRM)
2732 KLEMMHUELSE

GRIP LENGTH
0372 KLEMMLAENGE

GRIT BLASTING
* 18024 KIESSTRAHLEN /DAS =
18025 SCHROTSTRAHLEN /DAS = (*)
(OBERFLAECHEBHANDLUNG)

GRIVATION (GRID VARIATION)
* 35959 GITTERMISSWEISUNG (GRIVATION)
* 8143 GRIVATION (GITTERMISSWEISUNG)
* 29457 NADELABWEICHUNG (KARTOGRAPHIE)

GRIVATION BUG (PHI)
8144 GRIVATIONSMARKE

GRIVATION CONTROL (PHI)
8145 GRIVATIONSKNOPF

GRIVATION DEMAND SWITCH (PHI)
8146 GRIVATIONSSCHALTER

GRIVATION INDEX (PHI)
8147 GRIVATIONSMARKE

GRIVATION SCALE INDEX (PHI)
8149 GRIVATIONSMARKE

GRIVATION SET CONTROL (PHI)
8150 GRIVATIONSKNOPF

GRIVATION SETTING KNOB (PHI)
8151 GRIVATIONSKNOPF

GRIVATION TORQUE TRANSMITTER (PHI)
8152 GRIVATIONS-DREHMOMENTGEBER

GROMMET
19410 DURCHFUEHRUNG (Z.B. KABEL)
3925 OESE
33820 PROFILGUMMI
34792 RINGOESE (FALLSCHIRM)
19411 TUELLE

GROMMET FLAP STIFFENER
34793 VERSTEIFUNG FUER RINGOESENKLAPPE
(FALLSCHIRM)

GROMMET PANEL
34794 RINGOESENLEISTE (AN DER PACKHUELLE)
(FALLSCHIRM)
34795 RINGOESENSTREIFEN (AN DER
PACKHUELLE) (FALLSCHIRM)

GROOVED BALL BEARING
36193 RILLENKUGELLAGER

GROOVED-CLAMP COUPLING
34383 V-SPANNBAND
35795 V-SPANNBAND-KUPPLUNG

GROOVED DOWEL
31258 PASSSTIFT MIT RINGNUT

GROOVED PRESSER FOOT
34798 GERILLTER PRESSFUSS (NAEHMASCHINE)

GROOVE PIN
20562 HALTEZAPPEN (*)
12525 KERBSTIFT

GROOVING
26742 RILLENBILDUNG

GROSS MINIMUM THRUST
32625 MINDESTBRUTOSCHUB

GROSS OVERLOAD
32626 BRUTTOUEBERLAST

GROSS THRUST
32627 BRUTOSCHUB

GROSS WEIGHT
22432 FLUGMASSE (DIN 9020 T2 1983)

GROUND (GND)
27141 ERDOBERFLAECHE
22808 GRUND (FLUGSICHERUNG)

GROUND ACCIDENT
15594 BODENUNFALL

GROUND AID
23918 BODENHILFE

GROUND AIR CONNECTION
5831 BODENDRUCKLUFTANSCHLUSS

GROUND AIR CONNECTOR
AT104 AUSSENBORDDRUCKLUFTANSCHLUSS

GROUND-AIR RELAY
6019 BODENSICHERHEITSRELAIS

GROUND-AIR SAFETY RELAY
6020 BODENSICHERHEITSRELAIS

GROUND-AIR SAFETY SWITCH
6021 BODENSICHERHEITSSCHALTER

GROUND-AIR SIGNAL
15595 BODEN/BORD-SIGNAL

GROUND AIR SUPPLY
5832 BODENDRUCKLUFTANSCHLUSS

GROUND ANGLE
* 13279 DREIPUNKTLAGENWINKEL

GROUND-APPROACH ANTENNA
14051 ANFLUGANTENNE

GROUND CAMERA
1610 TERRESTRISCHE KAMERA

GROUND CATHODE AMPLIFIER
3677 KATHODENBASISVERSTAERKER

GROUND CHARGING SYSTEM
7652 BODENFUELLANLAGE

GROUND CHARGING VALVE
3233 BODENFUELLVENTIL

GROUND CHECK RUN 15929 BODENPRUEFLAUF	GROUND IMPACT * 4244 AUFPRALL	GROUND RUN * 7656 ROLLEN /DAS = * 7654 STARTLAUF * 7655 STARTLAUFSTRECKE
GROUND CLEARANCE 18026 BODENFREIHEIT	GROUND IMPACT SHOCK ATTENUATION DEVICE 34799 VORRICHTUNG ZUR LANDESTOSSDAEMPfung	GROUND RUN DISTANCE * 7658 LANDELAUFSTRECKE * 7657 STARTLAUFSTRECKE
GROUND CLUTTER * 27142 UNERWUNSCHETE BODENECHOS (RADAR)	GROUNDING CONNECTOR RECEPTACLE 36810 ERDUNGSSANSCHLUSS	GROUND-RUN OF ENGINE 19415 TRIEBWERKLAUF AM BODEN
GROUND CLUTTER SIGNAL 6594 STOERENDES BODENECHO (RADAR)	GROUNDING JACK 7653 ERDUNGSKLINKE	GROUND SAFETY DOWNLOCK CLAMP 6356 BODENSICHERUNGSKLAMMER
GROUND CONNECTION 37601 ERDUNGSSANSCHLUSS	GROUND IN SIGHT /WITH = 22809 ERDSICHT /MIT =	GROUND SAFETY LOCKPIN 19416 BODENSICHERUNGSSTIFF
GROUND CONNECTOR AT104 AUSSENBORDANSCHLUSS	GROUND JAMMER 37905 BODENSTOERSENDER	GROUND SAFETY PIN 20563 BODENSICHERUNGSSTIFF
GROUND CONTROL 1811 TERRESTRIISCHE VERMESSUNG	GROUND LETTER 14964 MASSEKENNBUCHSTABE (KABELKENNUNG)	GROUND SAFETY SWITCH 20564 BODENSICHERHEITSSCHALTER
GROUND-CONTROLLED APPROACH (GCA) * 23917 GCA-ANFLUG (VOM BODEN GELEITETER ANFLUG)	GROUND LOCK * 13282 BODENVERRIEGELUNG (ALLGEMEIN) * 13283 BOEENVERRIEGELUNG (ALLGEMEIN) * 13284 RUDEFESTSTELLSCHERE (BODENDIENSTGERAET) * 13285 RUDEFSPERRE (BODENGERAET)	GROUND SCREEN 29460 ERDNETZ 29461 ERDUNGSSNETZ
GROUND-CONTROLLED APPROACH PROCEDURE * 23148 * GCA-VERFAHREN (VOM BODEN GELEITETER ANFLUG)	GROUND LOOP * 4615 RINGELPIEZ (FLUGUNFALL)	GROUND SELECTOR VALVE 5834 BODENPRUEFWAHLVENTIL
GROUND-CONTROLLED APPROACH SERVICE 23149 LANDEKONTROLLDIENST	GROUND MAP MODE 8584 BETRIEBSART BODENBILD	GROUND SELECTOR VALVE LEVER 5835 BODENPRUEFWAHLVENTILHEBEL
GROUND-CONTROLLED APPROACH UNIT 28783 FLUGSICHERUNGSLANDEKONTROLL- STELLE 28784 FS-LANDEKONTROLLSTELLE 28785 GCA-STELLE	GROUND MAP PENCIL MODE 0585 FEINBODENBILD	GROUND SERVICE AIR CONNECTION 8022 BODENDRUCKLUFTANSCHLUSS
GROUND-CONTROL OPERATOR 20859 BODENPILOT (HUBSCHRAUBER)	GROUND MAPPING 8586 BODENBILDDARSTELLUNG	GROUND SERVICE PANEL 0530 BETANKUNGSSCHALTAFEL (TORNADO)
GROUND CREW JACK BOX 37200 INTERFON- AUSSENBORDANSCHLUSSKASTEN	GROUND MAPPING RADAR (GMR) 37202 BODENBILDRADAR	GROUND SERVICE PANEL FLOODLIGHT 0847 BETANKUNGSSCHALTAFELLEUCHE (TORNADO)
GROUND CREW TELEPHONE RECEPTACLE 7176 AUSSENBORDSPRECHANSCHLUSS	GROUND MAPPING RADAR SYSTEM 37203 BODENBILDRADARANLAGE	GROUND SERVICE PORT 0531 BODEN-TANKBELUEFTUNGSANSCHLUSS (TORNADO)
GROUND CUSHION * 13280 LUFTKISSEN	GROUND MAPPING RADAR TRANSMITTER 37201 BODENBILDRADARSENDER	GROUND SERVICES 24180 BODENDIENSTE
GROUND DISCONNECT 34787 LASTENFALLSCHIRMTRENNSCHLOSS	GROUND MAPPING/TERRAIN FOLLOWING RADAR SYSTEM 37204 BODENBILD- UND GELAENDEFOLGERADARANLAGE	GROUND SERVICING PANEL 16458 BODENBEDIENTAFEL (HYDRAULIK)
GROUND DOOR CONTROL SWITCH 0048 FAHRWERKKLAPPENSCHALTER FUER BODENBETRIEB	GROUND MAP SPOILED MODE 8587 GROSSBODENBILD	GROUND SIGNAL 23821 BODENSIGNAL
GROUND DRAIN CONNECTION 5833 BODENABLASS	GROUND MAP VIDEO 8022 BODENVIDEOSIGNAL	GROUND SIGNALLING DEVICE 16841 BODENSIGNALGERAET
GROUND ECHELON 34788 ERDSTAFFEL	GROUND NADIR * 18587 GELAENDENADIR	GROUND SPEED (GS) * 4618 GESCHWINDIGKEIT UEBER GRUND
GROUND-ED GRID TRIODE 4882 TRIODE IN GITTERBASISSCHALTUNG	GROUND OR PHASE LETTER 7178 MASSE- ODER PHASEKENNBUCHSTABE (KABELKENNUNG)	GROUND-SPEED COUNTER 28335 ZAEHLWERK DER GESCHWINDIGKEIT UEBER GRUND
GROUND-ED WYE 7177 NULLPUNKT AN MASSE	GROUND OR WATER /ABOVE = 22810 GRUND /UEBER =	GROUND STANDBY OVERRIDE SWITCH 37205 BODENBEREITSCHAFTS- UEBERBRUECKUNGSSCHALTER
GROUND EFFECT * 13281 BODENEFFEKT	GROUND PHOTOGRAPH 1813 TERRESTRIISCHE AUFNAHME	GROUND STATION 21173 BODENSTELLE
GROUND ELEVATION 8738 GEOGRAPHISCHE HOEHE	GROUND PLANE 19414 KARTENEbene	GROUND STRAP 28565 MASSEVERBINDER
GROUND ENVIRONMENTAL CONDITION 32628 UMGEBUNGSBEDINGUNG AM BODEN 32629 UMWELTBEDINGUNG AM BODEN	GROUND PLOT * 16456 KOPPELN /DAS = (AUF GEFLOGENEM KURS UEBER GRUND)	GROUND SUPPORT EQUIPMENT (GSE) * 5827 BODENDIENSTGERAET
GROUND EQUIPMENT 23918 BODENDIENSTGERAET	GROUND POINT OF INTERCEPT (GPI) * 27143 GLEITWEGPISTENSCHNITTPUNKT	GROUND SURVEILLANCE RADAR 3678 BODENRUNDsuchRADAR
GROUND EROSION 22062 BODENEROSION	GROUND POSITION * 16457 STANDORT UEBER GRUND	GROUND TARGET 21174 ERDZIEL
GROUND FACILITY 23919 BODENEINRICHTUNG	GROUND POSITION INDICATOR (GPI) 0923 KOPPELSTANDORTANZEIGER	GROUND TEST AT105 BODENPRUEFLAUF AT105 BODENVERSUCH
GROUND FIRE SWITCH 0217 BORDWAFFENBODENSICHERUNGS- SCHALTER	GROUND POWER CONTROL UNIT 37205 AUSSENBORD-STROMSTEUERGERAET	GROUND TEST AIR SUPPLY CONNECTION 5836 BODENDRUCKLUFTANSCHLUSS
GROUND FOG * 17353 BODENNEBEL	GROUND POWER ELECTRICAL SUPPLY 6701 AUSSENBORDSTROMVERSORGUNG	GROUND TEST CONNECTION 36809 PRUEFANSCHLUSS
GROUND GLASS * 19412 GESCHLIFFENES GLAS * 1812 MATTSCHIEBE	GROUND POWER RECEPTACLE 0077 AUSSENBORDANSCHLUSS (ELEKTRISCH)	GROUND TEST CONNECTOR 37207 PRUEFANSCHLUSS
GROUND HANDLING * 9020 BODENBETRIEB 0049 HANDHABUNG AM BODEN	GROUND RADAR STATION 23920 BODENRADARSTELLE	GROUND TEST SELECTOR VALVE 5837 BODENPRUEFWAHLVENTIL
GROUND-HANDLING CHARACTERISTICS 15930 BETRIEBSVERHALTEN AUF DEM BODEN	GROUND RADIO BEACON 8153 BODENFUNKFEUER	GROUND TEST SWITCH 8154 BODENPRUEFSCHALTER
GROUND-HANDLING EQUIPMENT 19413 BODENDIENSTGERAET	GROUND REFUELING 2920 BODENBETANKUNG	GROUND, TO 26044 ERDEN * 26045 STARTVERBOT ERLASSEN (FUER EIN LUFTFAHRZEUG)
GROUND HANDLING EQUIPMENT AND TEST SET AT105 BODENDIENST- UND PRUEFGERAET	GROUND REFUELING/DEFUELING SYSTEM 36452 BODENBETANKUNGS- UND ENTTANKUNGSANLAGE	GROUND-TO-AIR COMMUNICATION 23922 * BODEN/BORD-FERNMELDEVERBINDUNG (ZDV 50/100) * 23923 BODEN/BORD-FERNMELDEVERKEHR
GROUND-HANDLING QUALITY 15931 BODENBETRIEBSEIGENSCHAFT	GROUND REFUELING RECEPTACLE 29458 BODENBETANKUNGSSTUTZEN	GROUND TRACK * 4618 KURS (UEBER GRUND)
GROUND IDLE 31259 BODENLEERLAUF	GROUND REFUEL RECEPTACLE 29459 BODENBETANKUNGSSTUTZEN	GROUND TRACK ANGLE 8155 KURS (UEBER GRUND)
GROUND IDLING CONDITIONS /UNDER = 15932 BODENLEERLAUFZUSTAND /IM =	GROUND RESONANCE 3380 BODENRESONANZ	GROUND TRACK VELOCITY 8156 GRUNDGESCHWINDIGKEIT

GROUND TRAINER
* 13285 FLUGSIMULATOR

GROUND VECTOR
16459 GRUNDGESCHWINDIGKEITSVEKTOR

GROUND VELOCITY
8157 GESCHWINDIGKEIT UEBER GRUND

GROUND VISIBILITY
* 22811 BODENSICHT
* 22812 SICHT AM BODEN

GROUP ASSEMBLY PARTS LIST
0610 STUECKLISTE EINER BAUGRUPPE

GROUP OF GORES
3927 BAHNENGRUPPE (FALLSCHIRM)

GROUP OF SUSPENSION LINES
3926 FANGLINIENBUENDEL (FALLSCHIRM)

GROVER
31261 GROVER (FIRMENBEZEICHNUNG FUER FEDERSCHIBE)

GROVER (PROPRIETARY NAME)
31260 FEDERSCHIBE (DIN 137, 1987)

GRUB SCREW (UK)
2876 GEWINDESTIFT (DIN 918, 1979)

G-SCAN
* 19417 G-DARSTELLUNG

G-SCOPE
* 19418 G-BILDSCHIRM

G'S POTENTIOMETER
4284 G-POTENTIOMETER

G-STALL
5729 STROEMUNGSABRISS BEI ZU HOHEN G-KRAEFTEN

G-SUIT
* 13287 ANTI-G-ANZUG

G TOLERANCE
* 13288 ERTRAGBARE BESCHLEUNIGUNG

GUARD CHANNEL
23926 WACHKANAL

GUARDED FREQUENCY
27144 UEBERWACHTE FREQUENZ (FLUGSICHERUNG)

GUARDED SWITCH
0924 SCHALTER MIT SCHUTZKAPPE

GUARD FREQUENCY
27959 WACHFREQUENZ

GUARD, TO
23925 UEBERWACHEN (FREQUENZ)

GUIDANCE
21840 LENKUNG

GUIDANCE MATERIAL
16942 ANLEITUNGSMATERIAL

GUIDE BUSHING
--> 304 BOHRBUCHSE
32630 FUEHRUNGSBUCHSE

GUIDED BOMB
* 37602 GELENKTE BOMBE

GUIDELINE
34800 STEUERLEINE (FALLSCHIRM)

GUIDE PIN
--> 304 FUEHRUNGSSTIFT
20585 FUEHRUNGSZAPPEN

GUIDE QUADRANT ASSEMBLY
0899 SEILFUEHRUNGSSEGMENT (TORNADO)

GUIDE RAIL
--> 303 FUEHRUNGSSCHIENE

GUIDE ROLLER
20560 FUEHRUNGSROLLE

GUIDE SLEEVE
20567 FUEHRUNGSBUCHSE
32631 FUEHRUNGSHUELSE

GUIDE SURFACE CANOPY
4955 LEITFLAECHEKAPPE (FALLSCHIRM)

GUIDE SURFACE PANEL
4966 LEITFLAECHENFELD (FALLSCHIRM)

GUIDE SURFACE PARACHUTE
5085 LEITFLAECHEFALLSCHIRM

GUIDE TRACK
20568 FUEHRUNGSSCHIENE

GUIDE TUBE
36194 FUEHRUNGSROHR

GUIDE VANE
12526 LEITSCHAUFEL

GUIDE VANE NOZZLE STATOR
12527 LEITSCHAUFELKRANZ

GUILLOTINE
37400 GURTSCHNEIDER

GUILLOTINE ASSEMBLY
36453 SCHLAUCHSCHNEIDER (LUFTBETANKUNGSBEHALTER)

GUILLOTINE CARTRIDGE
36454 SCHLAUCHSCHNEIDERKARTUSCHE

GUILLOTINE CARTRIDGE ISOLATING RELAY
36455 AUSLOSERELAIS FUER SCHLAUCHSCHNEIDER KARTUSCHE

GUILLOTINE CUTTER
37401 GURTSCHNEIDER-KAPPMESSER

GULL WING
* 13289 KNICKFLUEGEL

GUN ASSEMBLY
37402 BORDKANONE (TORNADO)

GUN BAY
2641 WAFFENRAUM

GUN BAY ACCESS DOOR
AT104 WAFFENRAUMZUGANGSKLAPPE

GUNBAY FUEL CELL
6193 WAFFENRAUMTANK

GUN BLISTER
AT104 KANONENROHRAUSLASS

GUN-BOMB-ROCKET SIGHT
29462 ZIELGERAET FUER BORDWAFFEN, BOMBEN U. RAKETEN

GUNBORE LINE
* 3184 SEELENACHSE

GUN BORESIGHT TOOL
2599 SEELENFERNROHR

GUN CAMERA
19420 SCHIESSKAMERA
19419 TREFFERBILDKAMERA
1815 WAFFENKAMERA

GUN COMPARTMENT
37403 KANONENRAUM

GUN COMPARTMENT DOOR
36811 KANONENRAUM-ZUGANGSKLAPPE

GUN COMPARTMENT FURGING SYSTEM
6023 WAFFENRAUMBELUEFTUNGSANLAGE

GUN CONTROL CIRCUITRY
8588 KANONENSTEUERSCHALTUNG

GUN CRADLE ASSEMBLY
AT104 WAFFENGEGAEUSEBAUGRUPPE

GUN CROSS
37603 KANONENFADENKREUZ

GUN DECK
1655 WAFFENRAUM

GUN DECK COVER
5690 WAFFENRAUMKLAPPE

GUN-DIRECTING RADAR
4450 FEUERLEITRADAR

GUN ELECTRONIC UNIT (GEU)
37404 KANONENSTEUERGERAET

GUN FIRING CIRCUIT BREAKER
7179 SCHUTZSCHALTER KANONENABFEUERUNG

GUN FIRING ENGINE IGNITION RELAY
7180 KANONENGESTEUERTES TRIEBWERKZUENDRELAIS

GUN FIRING TABLE
3683 SCHUSSSTAFEL

GUN HOIST
37405 KANONENWINDE

GUNLINE
29464 SEELENACHSE

GUN MODE
8589 BETRIEBSART KANONE

GUN MOTOR RELAY
7181 KANONENMOTORSCHALTRELAIS

GUN MOUNTING
37406 KANONENHALTERUNG (BORDKANONE)

GUNNERY FUNCTION
4354 BORDWAFFENFUNKTION

GUNNERY SYSTEM
AT102 BORDKANONENANLAGE

GUN PURGE TIMER RELAY
7182 WAFFENRAUMBELUEFTUNGSZEITGEBER

GUN PURGING SYSTEM
6024 WAFFENRAUMBELUEFTUNGSANLAGE

GUN-ROCKET-SIGHT HEAD
4458 ZIELGERAETKOPF (ZIELGERAET)

GUN SAFETY SWITCH
4355 BORDWAFFENSICHERUNGSSCHALTER

GUNSIGHT
29465 ZIELGERAET

GUNSIGHT CONTROLLER
29468 BEDIENGERAET (ZIELGERAET)
29467 ZIELGERAETBEDIENGERAET

GUNSIGHT SYSTEM
4458 ZIELGERAET

GUN STATION VELOCITY
4460 EIGENGESCHWINDIGKEIT

GUN SYSTEM
37407 BORDKANONENANLAGE

GUN TURRET
* 13290 DREHBARER WAFFENSTAND (LUFTFAHRZEUG)
* 13291 WAFFENSTAND (LUFTFAHRZEUG)

GUN UP THE MOTOR, TO
12887 ANSCHIESSEN / DEN LAEUFER == (KREISEL)

GUN VOLTAGE TRANSIENT
8713 BELASTUNGSSPITZE BEIM ANLAUF DES KANONENMOTORS

GUSSET
26051 KNOTENBLECH

GUSSET PLATE
26052 KNOTENBLECH
31262 VERSTAERKUNGSPLATTE

GUST
* 17354 BOE (ZDV 89/81 T1 1978)
* 30522 WINDSTOSS

GUST-ALLEVIATING FACTOR
15933 ABMINDERUNGSFAKTOR FUER BOEENWIRKUNG

GUST DESIGN SPEED
24698 BEMESSUNGSGESCHWINDIGKEIT FUER HOECHSTE BOEENWIRKUNG

GUST ENVELOPE
18421 BOEEN-VN-DIAGRAMM

GUST FREQUENCY
* 37315 * BOEENHAEUFIGKEIT (ZDV 89/81 T1 1978)

GUST GRADIENT DISTANCE
17355 BOEENWACHSTUMSDISTANZ

GUSTINESS
* 17356 BOEIGKEIT

GUST LOAD
* 13282 BOEENBELASTUNG

GUST LOCK
13293 BODENVERRIEGELUNG (ALLGEMEIN)
9024 BOEENVERRIEGELUNG (ALLGEMEIN)
9026 RUEDERFESTSTELLSCHERE (BOEENDIENSTGERAET)
9025 RUEDERSPERRE (STEUERORGAN)

GUST LOCK CAM
28488 KURVENSTUECK FUER BLOCKIERUNG (Z.B. RUEDER)

GUST SPEED
21841 BOEENGESCHWINDIGKEIT

GUST V-N DIAGRAM
19422 BOEEN-VN-DIAGRAMM

GUSTY AIR
17357 BOEIGE LUFT

GUT AND BINDERS
5086 LOSE GESCHLAGENES SEIL MIT SEELE

GUTTER FEED PIPE
0078 HEISSZONEN-KRAFTSTOFFZULEITUNG (NACHBRENNER) (TRIEBWERK RB 199)

GUTTER FUEL LINE
0419 HEISSZONEN-KRAFTSTOFFZULEITUNG (NACHBRENNER) (TRIEBWERK RB 199)

GUTTER LINE
32635 ==> GUTTER FUEL LINE

GUTTER MANIFOLD
0420 HEISSZONEN-KRAFTSTOFFVERTEILER (NACHBRENNER) (TRIEBWERK RB 199)

GUTTER RING
0079 HEISSZONEN-KRAFTSTOFFEINSPRITZRING (NACHBRENNER) (TRIEBWERK RB 199)

GUTTER THROAT
33627 KLEINSTER V-FLAMMHALTERQUERSCHNITT

GUTTER THROAT AREA
32637 KLEINSTER V-FLAMMHALTERQUERSCHNITT

G WARNING FLAG (GDI)
28337 G-WARNZEICHEN (KREISEL)

GYRO
* 10284 KREISEL
* 10285 KREISELGERAET

GYRO ANGULAR MOMENTUM
10287 KREISELDREH-
35797 KREISELDREHMIMPULS

GYRO BIAS CONTROL TRIMMER POTENTIOMETER
8158 KREISELNULLABGLEICHPOTENTIOMETER

GYRO BIAS POTENTIOMETER
8159 KREISELNULLABGLEICHPOTENTIOMETER

GYRO BRAKE SOLENOID
19423 KREISELBREMSMAGNETSPULE

GYRO CASE
10289 KREISELGEHAUESE
10288 LAEUFEKAPPE (KREISEL)

GYRO CENTERING DEVICE
0925 KREISELZENTRIERVORRICHTUNG

GYRO CHECK
10480 KREISELPRUEFUNG

GYROCOMPASS
* 12838 KOMPASSKURSKREISEL
(LUFTFAHRZEUGE)
* 12837 KREISELKOMPASS (NORDSUCHEND)

GYROCOMPASS CARD
20860 KURSROSE (KOMPASSKURSKREISEL)

GYROCOMPASSING
8190 NORDSUCHBETRIEB (PLATTFORM)

GYROCOMPASSING SIGNAL
8161 NORDSUCHSIGNAL (PLATTFORM)

GYROCOMPASS SYSTEM
20861 KOMPASSKURSKREISELANLAGE

GYRO DRIFT
* 8162 KREISELAUSWANDERUNG

GYRODYNE
* 13294 TRAGSCHRAUBER

GYRO ELECTRICAL CAGING CONTROL
4356 ELEKTRISCHE KREISELFESTSTELLUNG

GYRO ELECTRONICS
AT105 KREISELELEKTRONIK

GYRO ELEMENT
10292 KREISELLAEUFER

GYRO FLOAT
12838 KREISELSCHWIMMER

GYRO FLUX GATE COMPASS
19424 KREISELSTABILISIERTER
MAGNETKOMPASS

GYRO FRAME
10294 KREISELGESTELL

GYRO GAIN CHARACTERISTICS
-->903 KREISELVERSTAERKUNGSEIGENSCHAFTEN

GYRO GAIN CHECK
6888 EINSTELLUNG DES KREISELSIGNALS

GYRO HEATER POWER
12840 KREISELHEIZUNGSLEISTUNG

GYRO HORIZON
* 0927 KREISELHORIZONT

GYRO INSTRUMENT
* 29489 KREISELINSTRUMENT

GYRO MAGNETIC COMPASS
18481 KOMPASSKURSKREISEL

GYRO MAIN FRAME
10296 KREISELGESTELL

GYRO MODE
10297 BETRIEBSART KURSKREISEL (OHNE
KOMPASSUEBERWACHUNG)

GYRO MOUNTING RING
10298 KREISELGEHAUESEPASSFLANSCH
10299 PASSFLANSCH

GYRO OUTPUT
10301 AUSGANGSSIGNAL DES KREISELGERAETS
10300 AUSGANGSSIGNAL DES KREISELS

GYROPILOT
10302 FLUGREGLER

GYROPLANE
* 13295 FLUGSCHRAUBER

GYRO PLATFORM
12841 KREISELPLATTFORM

GYRO PRECESSION PICKOFF
10303 KREISELPRAEZESSIONSABGRIF

GYRO RATE
39960 KREISELDREHZAH

GYRO RESTRAINT
10305 KREISELFESSELUNG

GYRO ROTOR
10307 KREISELLAEUFER

GYRO RUN-DOWN TIME
12842 KREISELAUSLAUFZEIT

GYROSCOPE
* 10308 KREISEL
* 10309 KREISELGERAET

GYROSCOPIC
15936 KREISEL

GYROSCOPIC BENDING
32638 BIEGUNG DURCH KREISELKRAEFTE

GYROSCOPIC INERTIA
10310 BEHARRUNGSVERMOEGEN (KREISEL)

GYROSCOPIC INSTRUMENT
29470 KREISELINSTRUMENT

GYROSCOPIC MOMENTUM
10312 KREISELDRALL

GYROSCOPIC TORQUE
12845 KREISELMOMENT

GYROSCOPIC TORQUER
10314 KREISELUEBERWACHUNGSMOTOR

GYRO-SLAVED MAGNETIC COMPASS
18482 KREISELGESTUETZTER MAGNETKOMPASS

GYRO SPIN
9027 KREISELDRALL
9028 KREISELDREHUNG
3675 KREISELROTATION

GYRO SPIN MOTOR RUN VOLTAGE
8164 KREISELBETRIEBSSPANNUNG

GYRO SPIN MOTOR START VOLTAGE
8166 KREISELANLAUFSPANNUNG

GYROSYN COMPASS
* 9029 KOMPASSKURSKREISEL

GYROSYN COMPASS INDICATOR
28587 KOMPASSKREISELANZEIGER
28338 STEUERKURSANZEIGER

GYRO TOPPLING
10315 KIPPEN DES KREISELS /DAS ==

GYRO TORQUER
10317 KREISELUEBERWACHUNGSMOTOR

GYRO TORQUING SIGNAL
12846 KREISELUEBERWACHUNGSSIGNAL

GYROTRON
* 10318 GYROTRON

GYRO TUMBLING
10320 KIPPEN DES KREISELS /DAS ==

GYRO WARMUP TIME
12848 KREISELANLAUFZEIT (*)
12847 KREISELAUFHEIZZEIT

GYRO WHEEL
10322 KREISELLAEUFER

HACHURE
* 16843 SCHRAFFE

HADE ANGLE
* 19027 STRAKWINKEL

HAHO OPERATION (HIGH-ALTITUDE HIGH-OPENING)
37907 GLEITFALLSCHIRMEINSATZ
37908 HAHO-FALLSCHIRMEINSATZ

HAHO PARACHUTE (HIGH-ALTITUDE HIGH-OPENING)
37909 GLEITFALLSCHIRM
37910 HAHO-FALLSCHIRM

HAIL
* 17356 * HAGEL (ZDV 89/81 T1 1978)

HAIR HYGROMETER
* 17359 HAARHYGROMETER

HALATION
* 1816 LICHTHOEFBILDUNG

HALF-BALL VALVE
32639 HALBKUGELVENTIL

HALF BAR
* 23150 HALBHORIZONT
(FLUGPLATZBEFEUERUNG)

HALF-CLAMP BLOCK
32640 HALBSCHELLENBLOCK

HALF CYCLE
3688 HALBPERIODE

HALF-FLANGED UNION
0344 ANSCHLUSSSTUECK MIT FLANSCH
(TRIEBWERK T 53)

HALF HITCH
29471 HALBER SCHLAG (EINGEBUNDEN)
(FALLSCHIRM)
29472 PACKERKNOTEN NR 12 (FALLSCHIRM)

HALF-POWER BEAM WIDTH
* 14052 * HALBWERTSBREITE (STRAHLUNGSKUELE)
(NTG 2.1/01, 1966)

HALF-POWER POINT
7859 HALBWERTSPUNKT (DER LEISTUNG)

HALF-RATE TURN
16465 STANDARDKURVE II (1,5 GRAD/SEC)

HALF-ROLL AND REVERSE
* 4620 HALBE ROLLE

HALF-WAVE RECTIFIER
6702 EINWEGGLEICHRICHTER

HALO PARACHUTE (HIGH-ALTITUDE LOW-OPENING)
37912 HALO-FALLSCHIRM

HAM BONE
* 18028 HANTEL

HAMMER DIE
* 37913 FALLHAMMERWERKZEUG

HAMMER WELDING (HW)
* 35961 HAMMERSCHWEISSEN /DAS ==

HAND
31263 GANGRICHTUNG
31264 ZEIGER

HAND BEADER
2547 HANDSICKENMASCHINE

HAND CONTROLLER
37208 KOMMANDOGRIF

HANDHOLE COVER
7660 HANDLOCHDECKEL

HAND LEAD SEAL PRESS
3982 PLOMBENZANGE

HANDLE TO
23927 ABWICKELN (VERKEHR)
23928 BEFOERDERN (MELDUNG)

HANDLING
AT105 HANDHABUNG

HANDLING LINE
* 13286 SCHLEPPSEIL
(LUFTFAHRZEUGBODENBETRIEB)

HANDLING ROLLER
12528 EINBAUROLLEN (TRIEBWERK)

HAND-OFF
22433 UEBERGABE (FS-KONTROLLE)

HAND OF HELIX
31265 STEIGUNGSSINN

HAND PUMP CONNECTION
36456 HANDPUMPENANSCHLUSS

HAND PUMP LEVER
AT105 HANDPUMPENHEBEL

HANDSET
20882 HANDAPPARAT

HAND SPANNER
32641 SCHLUESSEL (HANDWERKZEUG)

HAND-TACKING
29473 HANDHEFTNAHT
29474 HEFTEN VON HAND /DAS ==

HAND-TACK, TO
35982 HEFTEN /VON HAND ==

HAND TURNING EQUIPMENT
32642 DURCHDREHVORRICHTUNG (TRIEBWERK)

HAND TURNING GEAR
32643 DURCHDREHVORRICHTUNG (TRIEBWERK)

HAND TURNING TOOL
32644 DURCHDREHVORRICHTUNG (TRIEBWERK)

HANGAR
23929 HALLE

HANGAR CHIEF
2758 HALLENMEISTER

HANGAR FLYING
* 13297 FLIEGERLATEIN

HANGER
5638 HUBSCHEIBE (HYDRAULIKPUMPE)

HANGER BEARING
5639 HUBSCHEIBENLAGER
(HYDRAULIKANLAGE)

HANGOFF
12849 SCHLEPPFEHLER

HARDENER
32645 HAERTER

HARDNESS TEST
* 24982 HAERTEPRUEFUNG

HARDOVER CHECK
6481 PRUEFUNG DES
DAEMPFUNGENDAUSSCHLAGES

HARDOVER SIGNAL TEST BUTTON
29475 PRUEFKNOPF FUER
DAEMPFUNGENDAUSSCHLAG
(HYDRAULIKANLAGE)

HARDOVER SWITCH (F-104G)
29476 PRUEFSCHALTER FUER
DAEMPFUNGENDAUSSCHLAG
(HYDRAULIKANLAGE)

HARDOVER TEST BUTTON
29477 PRUEFKNOPF FUER
DAEMPFUNGENDAUSSCHLAG
(HYDRAULIKANLAGE)

HARD TUBE 4863 HOCHVAKUUMROEHRE	HAZARD RATE 25289 AUSFALLRATE (GUETEP RUEFUNG)	HEADSPACE AND TIMING GAGE 5723 LEHRE FUER VERSCHLUSSABSTAND UND ZUENDPUNKTEINSTELLUNG (MASCHINENGEWEHR KALIBER .50)
HARDWARE 34801 BESCHLAGTEILE (ALS HALTERUNG) (FALLSCHIRMGURTZEUG) * 7661 GERAET 2875 KLEINTEILE (BEFESTIGUNGSTEILE)	HAZE * 17362 TROCKENER DUNST	HEAD SPRAY 0700 OBERE BELUEFTUNGSDUESEN (KLIMAAANLAGE)
HARMFUL INTERFERENCE * 24182 * SCHAEDLICHE STOERUNG (VO FUNKO) 24181 * STARKE STOERUNG (MILITAERISCH)	H-BOX 7370 FLUEGELKLAPPENSCHALTAKASTEN	HEAD, TO * 18030 STAUCHEN
HARMONIG ==>910 HARMONISCHE / DIE == (SCHWINGUNG) -->910 OBERSCHWINGUNG (WELLEND) ==>910 OBERWELLE (SCHWINGUNG)	HDDR CAMERA RECORDER TUBE UNIT 0955 SICHTGERAETEKAMERA MIT BILDROEHRENTEIL	HEAD-UP DISPLAY (HUD) 14053 PROJIZIERTE FRONTSCHIEBENANZEIGE
HARMONIC CONVERSION TRANSUDUCER 4864 HARMONISCHER FREQUENZWANDLER	HDDR CONTROL PANEL 0956 HDDR-BEDIENGERAET	HEAD-UP DISPLAY CAMERA 37411 ZIELBILDKAMERA
HARMONIC-MODE CAVITY RESONATOR 29478 HOHLRAUMRESONATOR / AUF OBERWELLE BETRIEBENER =	HDDR ELECTRONICS UNIT 0957 SICHTGERAETEKAMERA-STEUERTEIL	HEAD-UP DISPLAY CAMERA CONTROL PANEL 37412 ZIELBILDKAMERA-BEDIENGERAET
HARMONIZATION 3185 GESAMTJUSTIERUNG	HEAD 5842 SCHNEIDHUELSENWULST (ERMETO-ROHRVERBINDUNG)	HEAD-UP DISPLAY CAMERA SYSTEM 37413 ZIELBILDKAMERAANLAGE
HARMONIZING 4357 GESAMTJUSTIERUNG	HEAD A RIVET, TO 18031 SCHLESSKOPF HERSTELLEN / EINEN ==	HEAD-UP DISPLAY CONTROL PANEL AT102 HUD-BEDIENGERAET
HARNESS 3930 GURTZEUG (FALLSCHIRM)	HEAD-DOWN DISPLAY RECORDER (HDDR) 37410 SICHTGERAETE-AUFZEICHNUNGSANLAGE	HEAD-UP DISPLAY MOUNTING TRAY AT102 HUD-EINSCHUBRAHMEN
HARNESS ASSEMBLY 3931 GURTZEUG (FALLSCHIRM)	HEAD-DOWN DISPLAY RECORDER SYSTEM (HDDR SYSTEM) 0958 HDDR-ANLAGE	HEAD-UP DISPLAY REPEATER AT102 HUD-TOCHTERANZEIGE
HARNESS CONNECTOR PANEL 33821 KABELANSCHLUSSKONSOLE	HEADED HOLLOW PIN 32648 HOHLSTIFT MIT KOPF	HEAD-UP DISPLAY SYSTEM 37414 FRONTSCHIEBENPROJEKTIONSANLAGE
HARNESS FOLDING 3932 ZUSAMMENLEGEN DES GURTZEUGS (FALLSCHIRM)	HEADED LOCKPIN 32649 SICHERUNGSSSTIFT MIT KOPF	HEAD-UP DISPLAY VIDEO CAMERA AT102 HUD-VIDEOKAMERA
HARNESS HARDWARE 38195 GURTZEUGBESCHLAGTEILE (FALLSCHIRM)	HEADED PIN 32650 STIFT MIT KOPF	HEAD WIND * 22816 GEGENWIND
HARNESS INNER CLAMP 33822 INNERE MEHRFACHHALBSCHELLE	HEADED STRAIGHT PIN 34385 ZYLINDERSTIFT MIT KOPF	HEAP CLOUD 17383 * HAUFENFOERMIGE WOLKE
HARNESS LUG 35983 GURTANSCHLUSSSTUECK (FALLSCHIRM)	HEADING (HDG) * 8751 STEUERKURS	HEAT 31257 CHARGE 31268 SCHMELZE
HARNESS OUTER CLAMP 33823 AUSSERE MEHRFACHHALBSCHELLE	HEADING ANGLE COUNTER 8168 STEUERKURSANZEIGER (PHI-PRUEFSIGNALGEBER)	HEAT BANDS 28747 ANLASSFARBEN
HARNESS POWER RETRACTION UNIT 37408 KOERPERRUECKHOLVORRICHTUNG (SCHLEUDERSITZ)	HEADING AXIS 12850 KURSMESSACHSE (KREISEL)	HEAT CHECK 26748 WAERMERISS
HARNESS QUICK RELEASE 38196 SCHNELLTRENNSCHLOSS (FALLSCHIRM) 5124 ZENTRALSCHLOSS (FALLSCHIRM)	HEADING CONTROL 28588 STEUERKURSWAHLKNOPF	HEAT-CHECK CRACK (*) 26749 WAERMERISS
HARNESS QUICK-RELEASE BOX 13641 SCHNELLAUSLOESEZENTRALSCHLOSS (MARTIN-BAKER-SITZ)	HEADING GYROSCOPE 10323 KURSKREISEL	HEAT CHECKING 26750 WAERMERISSBILDUNG
HARNESS RELEASE * 4246 ZENTRALSCHLOSS (GURTZEUG) (FALLSCHIRM)	HEADING HOLD MODE 27983 STEUERKURSHALTEBETRIEB	HEAT CONDUCTIVITY 0052 WAERMELEITFAEHIGKEIT
HARNESS RELEASE BOX 4114 ZENTRALSCHLOSS (GURT) (FALLSCHIRM)	HEADING INDICATOR 7662 STEUERKURSANZEIGER	HEATER 1449 HEIZUNG
HARNESS SNAP * 4247 KARABINERHAKEN (FALLSCHIRMGURT)	HEADING MARKER 16488 STEUERKURSMARKE	HEATER CONTROL 32652 HEIZREGLER
HARNESS STRAP KEEPER 3933 GURTHALTER (FALLSCHIRM)	HEADING METER 8170 STEUERKURSANZEIGER (PHI-PRUEFSIGNALGEBER)	HEATER ELEMENT 36812 HEIZELEMENT
HARNESS STRAP KEEPER RETAINER 5087 GURTHALTERHALTESCHLAUFE (FALLSCHIRM)	HEADING SELECT CURSOR 28342 STEUERKURSMARKE	HEATER MAT 0532 VEREISUNGSSCHUTZ-HEIZELEMENT (TORNADO)
HART PARACHUTE 5038 HARTFALLSCHIRM	HEADING SELECT KNOB 28343 STEUERKURSWAHLKNOPF	HEAT EXCHANGER 29479 WAERMEAUSTAUSCHER ==>901 WAERMETAUSCHER
HASH 31266 STOERECHO (ULTRASCHALL)	HEADING SELECTOR 27984 STEUERKURSWAEHLER	HEATING BLOWER 37415 HEIZGEBLAESE
HASH FILTER 1448 STOERSCHUTZFILTER	HEADING SET KNOB 28344 STEUERKURSWAHLKNOPF	HEATING CONTROLLER 38813 HEIZUNGSSTEUERGERAET
HATCH * 13238 EINSTIEGLUKE * 13239 LUKE	HEADING SWITCH 27865 STEUERKURSSCHALTER	HEATING TEST SWITCH 36814 HEIZUNGSPRUEFSCHALTER
HATCHING 16844 SCHRAFFIERUNG 16845 SCHRAFFUR	HEADING SYNCHRO 6889 STEUERKURSGEBER	HEATING VOLTAGE 31271 HEIZSPANNUNG
HAZARD 22813 GEFAHRDUNG 14865 RISIKO	HEADLESS STRAIGHT PIN 34387 * ZYLINDERSTIFT (DIN 7, 1981)	HEAT JACKET 20570 WAERMEISOLIERUNG
HAZARD BEACON (HBN) * 16848 GEFAHRENFEUER	HEAD-ON APPROACH 23931 ANFLUG AUF GEGENKURS	HEAT LIGHT 8171 TEMPERATURKONTROLLEUCHE
HAZARDOUS FLIGHT CONDITIONS 22814 GEFAHRLICHE FLUGBEDINGUNGEN	HEAD-ON TRAFFIC 22815 GEGENVERKEHR	HEAT LOAD * 8172 AUFHEIZUNG
HAZARDOUS ITEM * 27982 GEFAHRLICHER ARTIKEL * 27582 GEFAHRLICHER VERSORGUNGSARTIKEL	HEADPHONE * 28569 KOPFHOERER	HEAT OF REACTION 5730 REAKTIONSWAERME
HAZARDOUS PHENOMENON 17360 GEFAHRLICHE ERSCHEINUNG	HEADPHONE JACK 28570 KOPFHOERERKLINKE	HEAT PACK ASSEMBLY 0701 BREMSPAKET
HAZARDOUS WEATHER PHENOMENON 17351 GEFAHRLICHE WETTERERSCHINUNG	HEAD RESISTANCE * 13300 STIRNWERSTAND (AERODYNAMISCH)	HEAT REJECTION 31269 WAERMEABFUHR 31270 WAERMEABGABE (#)
	HEADREST 2642 KOPFSTUETZE	HEAT RELEASE 32851 WAERMEABGABE
	HEADREST PAD 4115 KOPFPOLSTER	HEAT-SENSING ELEMENT 19428 WAERMEFUEHLER
	HEADSET * 19427 KOPFHOERER	HEAT SHIELD * 20571 WAERMEISOLIERSCHEIBE 15404 WAERMESCHILD
	HEADSPACE * 9030 VERSCHLUSSABSTAND (WAFFE)	

HEAT-SHRINKABLE TUBING		HELI-COIL INSERT		HEX HEAD BOLT	
37605	SCHRUMPFSCHLAUCH	9031	HELI-COIL-GEWINDEEINSATZ	34391	SECHSKANTSCHRAUBE (DIN 931, 1982)
HEAT-SHRINK TUBING		HELICOPTER		HEX NUT	
37604	SCHRUMPFSCHLAUCH	* 13642	HUBSCHRAUBER	34392	SECHSKANTMUTTER
HEAT SINK		HELICOPTER ALIGHTING AREA		HEX SOCKET HEAD BOLT	
19430	KUEHLBLECH	24183	HUBSCHRAUBERLANDEBEREICH	35788 *	ZYLINDERSCHRAUBE MIT INNENSECHSKANT (DIN 912, 1983)
19429	WAERMESENKE	HELICOPTER EXTENSION STROP		HEX SOCKET HEAD CAP SCREW	
HEAT TREATMENT		37918	VERLAENGERUNGSGURT FUER AUSSENLASTGESCHIRR	35799	INNENSECHSKANTSCHRAUBE
==>2906	WAERMEBEHANDLUNG (DIN 17014, 1986)	24184	HUBSCHRAUBERLANDEBEREICH	35800 *	ZYLINDERSCHRAUBE MIT INNENSECHSKANT (DIN 912, 1983)
HEAVENLY BODY		HELICOPTER LANDING AREA		HI (HIGH)	
21579	HIMMELSKOEERPER	22818	HUBSCHRAUBERBETRIEB	4358	ZIEL SCHNELL, ANGREIFER SCHNELL (ZIELGESCHWINDIGKEITSSCHALTERSTELLUNG)
HEAVIER-THAN-AIR AIRCRAFT		HELICOPTER OPERATIONS		HIDE Mallet	
* 13301	LUFTFAHRZEUG SCHWERER ALS LUFT	23932	HUBSCHRAUBERFUEHRER	31274	LEDERHAMMER
HEAVISIDE LAYER		HELIGYRO		HIGH-ACCURACY ROTARY PICKUP (*)	
1450	HEAVISIDE-SCHICHT	22086	HUBTRAGSCHRAUBER	32657	PRAEZISIONSDREHPOTENTIOMETER
HEAVY CARGO LOAD DROP		HELIOGRAPH MIRROR		HIGH-ACCURACY ROTARY POTENTIOMETER	
5069	ABSETZEN VON SCHWERLASTEN / DAS == (LUFTLANDEWESEN)	15597	SIGNALSPIEGEL	33631	PRAEZISIONSDREHPOTENTIOMETER
HEAVY DROP		HELIPAD		HIGH-ALTITUDE CRUISE	
==>2909	ABSETZEN VON SCHWERLASTEN / DAS == (LUFTLANDEWESEN)	23933	HUBSCHRAUBERPLATTFORM	32659	REISEFLUG IN GROSSER HOEHE
HEAVY-DUTY EJECTOR RELEASE UNIT		HELIPORT		HIGH-ALTITUDE FLIGHT	
0702	SCHWERLASTENSCHLOSS	* 23934	HUBSCHRAUBERFLUGPLATZ	16468	HOEHENFLUG
HEAVY LANDING		HELIPOT		HIGH-ALTITUDE OPERATION	
15998	HARTE LANDUNG	8174	WENDELPOTENTIOMETER	23935	FLUGBETRIEB IN GROSSEN HOEHEN
HEAVY LOAD		HELIX		HIGH-ALTITUDE RELEASE POINT (HARP)	
5141	SCHWERLAST (LUFTLANDEWESEN)	14055	WENDELANTENNE	34903	ABSETZPUNKT IN GROSSER HOEHE
HEAVY SHOWER		HELIX ANGLE		HIGH-ALTITUDE TEST FACILITIES (HATF)	
17364	STARKER SCHAUER	* 35966 *	SCHRAEGUNGSWINKEL (ZAHNRAD) (DIN 3990 T1 1976)	32659	HOEHENPRUEFSTAND
HECTOMETRIC WAVES		HELM CLOUD		HIGH ASPECT RATIO	
22434	HEKTOMETERWELLEN	* 17365	WOLKENKAPPE	* 13303	GROSSE FLUEGELSTRECKUNG
22435	MF (BEREICH)	HELMET CLOUD		HIGH CLOUD	
22436	MITTELWELLEN	* 17368	WOLKENKAPPE	* 17367 *	HOHE WOLKE (ZDV 99/81 T1 1978)
HEDGEHOPPING		HELMET VISOR		HIGH-ENERGY FUEL (HEF)	
* 15937	HECKENSPRINGEN / DAS ==	==>2909	HELMWISIER (ALS SCHUTZ)	* 21581	HOCHENERGETISCHER BRENNSTOFF
* 15938	TIEFSTFLUG	HEM		HIGH-ENERGY IGNITER BOX	
HEEL BEARING		5090	SAUM	18032	HOCHENERGIEZUENDANLAGE
31272	FERSENTRAGBILD (ZAHNRAD)	HEM-RIGGED PARACHUTE (UK)		HIGH-ENERGY IGNITER LEAD	
HEIGHT		5091	KAPPE MIT ANGELENKTEN FANGLEINEN	0080	ZUENDKABEL
* 16467	HOEHE	HENKING PARACHUTE (UK)		HIGH-ENERGY IGNITER PLUG	
HEIGHT ABOVE GROUND OR WATER		5092	HENKING-FALLSCHIRM	0081	ZUENDKERZE
22817	HOEHE UEBER GRUND	HEPTODICAL TUBE		HIGH-ENERGY IGNITION UNIT	
HEIGHT ABOVE TOUCHDOWN-ZONE ELEVATION		3689	HEPTODE	18033	HOCHENERGIEZUENDGERAET
* 33989	HOEHE UEBER DER AUFSETZZONE	HERMETICALLY SEALED INTEGRATING GYRO (HIG)		0082	ZUENDGERAET (TRIEBWERK AB 159)
HEIGHT BAND		10324	HERMETISCH VERSCHLOSSENER I-WENDEKREISEL	HIGHER ECHELON OF REPAIR	
37914	HOEHENBEREICH (LUFTLANDEWESEN)	HERMETIC SEAL		0611	HOEHERE INSTANDSETZUNGSSTUFE
HEIGHT DATUM		12852	HERMETISCHER VERSCHLUSS	HIGH-FLOTATION LANDING GEAR	
16468	HOEHENBEZUGSWERT	HERRINGBONE WEAVE PATTERN (UK)		22067	FAHRWERK MIT GERINGEM SPEZIFISCHEM BODENDRUCK
HEIGHT ERROR		13470	KOEPERBINDUNG	HIGH FREQUENCY (HF)	
37806	HOEHENFEHLER	HERRINGBONE WEAVE PATTERN WEBBING		22438	DEKAMETERWELLEN-BEREICH (3 - 30 MHz)
HEIGHT FIXING		13471	KOEPERGURT	22439	HF-BEREICH (3 - 30 MHz)
37607	HOEHENBESTIMMUNG	HESITATOR LINE		22440	KURZWELLEN-BEREICH (3 - 30 MHz)
HEIGHT INDICATOR		4967	BASISABBINDUNG (LASTENFALLSCHIRM)	HIGH-FREQUENCY DIRECTION-FINDING STATION (HDF)	
4461	HOEHENANZEIGER	HESSIAN SACKCLOTH		16648	KURZWELLENPELSTELLE
HEIGHT OF RIGGED LOAD		5094	RUPFEN	HIGH-FREQUENCY END OF BAND	
37915	HOEHE VERZURRTE LAST	HETERODYNE CONVERSION TRANSDUCEUR		29482	OBERES ENDE DES FREQUENZBANDES
HEIGHT SENSOR		* 29480	UEBERLAGERUNGSFREQUENZUMSETZER	HIGH-FREQUENCY FATIGUE (HFF)	
37808	HOEHENSSENSOR	HETERODYNE RECEIVER		32663 *	DAUERFESTIGKEIT BEI HOHER LASTSPIELZAHL (DIN 90100, 1978)
HELICAL ANTENNA		27866	UEBERLAGERUNGSEMPFAENGER	HIGH-FREQUENCY OSCILLATOR	
4966	WENDELANTENNE	HETERODYMING		19431	OBERBANDOSZILLATOR (TACAN-BODENSTELLE)
HELICAL COIL		4462	UEBERLAGERN / DAS ==	HIGH G LONGITUDINAL ACCELERATION	
35964	GEWINDEEINSATZ	HETEROSPHERE		12853	HOHE LAENGSBESCHLEUNIGUNG
HELICAL COIL INSERT		* 21842	HETEROSPHAERE	HIGH GLOSSY PRINT	
12529	GEWINDEEINSATZ	HEXAGONAL SOCKET HEAD BOLT		31641	HOCHGLANZABZUG
HELICAL COMPRESSION SPRING		35804 *	ZYLINDERSCHRAUBE MIT INNENSECHSKANT (DIN 912, 1983)	HIGH-INTENSITY APPROACH LIGHTING SYSTEM	
32653	SCHRAUBENDRUCKFEDER	HEXAGONAL SOCKET HEAD CAP SCREW		16850	HOCHLEISTUNGSANFLUGBEFEUERUNG
HELICAL GEAR		35806 *	ZYLINDERSCHRAUBE MIT INNENSECHSKANT (DIN 912, 1983)	16851	HOCHLEISTUNGSANFLUGBEFEUERUNGSSYSTEM
32654	SCHRAEGZAHNRAD	HEXAGON BOLT		HIGH-INTENSITY LIGHT	
HELICAL INSERT		32655	SECHSKANTSCHRAUBE (DIN 931, 1982)	37209	GEWITTERLEUCHE
==>2803	GEWINDEEINSATZ	HEXAGON HEAD BOLT		HIGH-INTENSITY LIGHTING SYSTEM	
HELICAL OUTPUT REDUCTION CARRIER AND GEAR		27583	SECHSKANTSCHRAUBE	16852	HOCHLEISTUNGSBEFEUERUNG
0400	UNTERSETZUNGSGETRIEBE (TRIEBWERK T 53)	HEXAGON NUT		16853	HOCHLEISTUNGSBEFEUERUNGSSYSTEM
HELICAL PLANET GEARSHAFT		34393	SECHSKANTMUTTER	HIGH-INTENSITY RUNWAY EDGE LIGHTS (TERPS)	
0382	PLANETENRADWELLE (TRIEBWERK T 53)	HEXAGON SOCKET HEAD BOLT		27145	HOCHLEISTUNGSPISTENRANDFEUER
HELICAL POTENTIOMETER		35801 *	ZYLINDERSCHRAUBE MIT INNENSECHSKANT (DIN 912, 1983)	HIGH KEY	
==>2902	WENDELPOTENTIOMETER	HEXAGON SOCKET HEAD CAP SCREW		23151	OBERER NOTPUNKT (ANFLUG BEI TRIEBWERKAUSFALL)
HELICAL RACK		35802 *	INNENSECHSKANTSCHRAUBE	HIGH LEVEL (2501-12000 FT AGL)	
35965	SCHRAEGZAHNSTANGE	35803 *	ZYLINDERSCHRAUBE MIT INNENSECHSKANT (DIN 912, 1983)	37817	GROSSE HOEHE (761-3680 M UEBER GRUND)
HELICAL RADIATION ELEMENT					
14054	WENDELFOERMIGER STRAHLER				
HELICAL TORQUEMETER GEARSHAFT					
0191	DREHMOMENTMESSWELLE (TRIEBWERK 250-C20B)				

HIGH-LEVEL APPROACH 23152 HOCHANFLUG	HIGH-PRESSURE INTEGRAL PISTON 30460 HOCHDRUCKKOLBEN (HYDRAULIKBEHAELTER)	HINGED NOSE SECTION 36820 KLAPPBARES VORDETEL (LASTTRAEGER)
HIGH-LEVEL CONTROL STICK STEERING 9032 MAXIMALGRIFFKRAFTSTEUERUNG	HIGH-PRESSURE OXYGEN EQUIPMENT * 13305 HOCHDRUCKSAUERSTOFFANLAGE	HINGLESSLESS ROTOR 22068 GELENKLOSER ROTOR (HUBSCHRAUBER) 22069 STARRROTOR (*) (HUBSCHRAUBER)
HIGH-LEVEL FORCE SWITCH 6571 MAXIMALGRIFFKRAFTSCHALTER (FLUGREGLER)	HIGH-PRESSURE PUMP 21180 HOCHDRUCKPUMPE	HINGE LINE * 13309 RUDERDREHACHSE
HIGH-LEVEL IF AMPLIFIER 4463 ZF-HAUPTVERSTAEKER	HIGH-PRESSURE SECTION 18038 HD-TEIL 18035 HOCHDRUCKTEIL	HINGE MOMENT * 13310 RUDERMOMENT
HIGH-LEVEL OPERATION 23938 FLUGBETRIEB IN GROSSEN HOEHEN	HIGH-PRESSURE SENSING LINE 18432 HOCHDRUCKGEBERLEITUNG	HINGE PIN 26053 GELENKBOLZEN 35819 SCHARNIERBOLZEN 26054 SCHARNIERSTIFT
HIGH-LEVEL SENSOR 36457 VOLLSTANDFUEHLER (DES KRAFTSTOFFVORRATGEBERS)	HIGH-PRESSURE SHAFT 18037 HD-LAEUFERWELLE	HINGE PIN REMOVING AND INSTALLATION TOOL 2813 SCHARNIERSTIFTPISTOLE
HIGH-LEVEL SWITCH (REFUELING AND TRANSFER VALVE) 0533 BETANKUNGS-VOLLSTANDSCHALTER (BETANKUNGS-/UMFUELLABSPERRVENTIL)	HIGH-PRESSURE SPOOL 32668 HOCHDRUCKWELLE (TRIEBWERK)	HINGE RING 32672 SCHARNIERRING
HIGH-LEVEL WIND 17368 WIND IN GROSSEN HOEHEN	HIGH-PRESSURE TURBINE (HPT) 32669 HD-TURBINE 32670 HOCHDRUCKTURBINE (HDT)	HINGE SUPPORT 20572 SCHARNIERHALTERUNG
HIGH-LEVEL WIND DISTRIBUTION 17369 WINDVERTEILUNG IN GROSSEN HOEHEN	HIGH-PRESSURE-TYPE GAGE KIT 19433 HOCHDRUCKPRUEFGERAET	HISTOGRAM 25280 * HISTOGRAMM
HIGH-LEVEL WIND FORECAST 17370 WINDVORHERSAGE FUER GROSSE HOEHEN	HIGH RUDDER * 13308 SEITENRUDERAUSSCHLAG NACH OBEN (BEI STEUERWECHSEL)	HITCH 29485 KNOTEN (IM TAUWERK) 29488 SCHLUNGE
HIGH-LIFT AND WING SWEEP CONTROL UNIT 36816 HOCHAUFTRIEB- UND FLUEGELSCHWENKSTEUERGERAET	HIGH-SHEAR RIVET 5541 HOCHSCHERFESTER NIET	HIT KIT (FOR WELDING) 2549 HIT-KIT-PUNKTSCHWEISSGERAET
HIGH-LIFT AND WING SWEEP SYSTEM 36817 HOCHAUFTRIEB- UND FLUEGELSCHWENKANLAGE	HIGH-SPEED AIRCRAFT 23938 HOCHGESCHWINDIGKEITSFLUGZEUG	H LINK 6241 H-GELENK
HIGH-LIFT DEVICE * 13304 AUFTRIEBERHOEHENDE EINRICHTUNG	HIGH-SPEED AIRDROP CONTAINER (HISAC) 37918 ABSETZBEHAELTER FUER HOHE GESCHWINDIGKEIT	HOAR FROST * 17380 * REIF (ZDV 88/81 T1 1978)
HIGH-LIFT LEVER 36818 HOCHAUFTRIEBBEDIENHEBEL	37919 ABWURFBEHAELTER FUER HOHE GESCHWINDIGKEIT	HOFFMANN PARACHUTE (JK) 5085 HOFFMANN-FALLSCHIRM
HIGH-LIFT LEVER INTERLOCK 0703 HOCHAUFTRIEB-/ FLUEGELSCHWENKBEEDIENHEBELSPERRE (TORNAO)	HIGH-SPEED PENETRATION PROCEDURE 23153 DURCHSTOSSVERFAHREN MIT HOHER SINKGESCHWINDIGKEIT	HOHMANN ORBIT 21582 HOHMANN-BAHN
HIGH-LIFT LEVER MICROSWITCH 36458 HOCHAUFTRIEBBEDIENHEBELSCHALTER	HIGH-SPEED SILVER SALT 31275 HOCHGESCHWINDIGKEITSSILBERSALZ 31276 HOCHLEISTUNGSSILBERSALZ	HOIST BOOM 3382 WINDENAUSLEGER
HIGHLIGHTS * 1817 SPITZLICHTER (FOTOGRAFIE)	HIGH-SPEED STALL 5763 STROEMUNGSABRISS BEI HOHER GESCHWINDIGKEIT	HOISTING CABLE 36461 HEISSESEIL
HIGH-LIMIT THERMAL SWITCH 13484 MAXIMUMTHERMOSCHALTER	HIGH STATIC VOLUME TRANSDUCER 8177 EXPANSIONSDOSENGBER (GEBER MIT STATISCHEM DRUCK)	HOISTING CABLE ADAPTER 36188 HEISSESEILADAPTER
HIGH-LIMIT THERMOSTAT 20853 MAXIMUMTHERMOSTAT	HIGH-STIFFNESS STOP 10326 STARRER ANSCHLAG	HOISTING CABLE FERRULE 0084 HEISSESEILKOPF (TRIEBWERK RB 189)
HIGH-LOFT ATTACK 37609 ANGRIFF IM STEIGFLUG UEBER 45 GRAD	HIGH-TEMPERATURE AIR FILTER 3275 HOCHWARMFESTES LUFTFILTER	HOISTING EQUIPMENT HEAD 36199 HEISSGESCHIRRKOPF
HIGH OBLIQUE (AERIAL PHOTOGRAPH) 1818 FLACHAUFNAHME	HIGH-TEMPERATURE CABLE 32671 HOCHWARMFESTES KABEL	HOISTING EQUIPMENT LOCKING LATCH 0085 VERREGELUNG FUER HEISSESEILADAPTER (TRIEBWERK RB 189)
HIGH-OBLIQUE CAMERA 13435 KAMERA FUER FLACHAUFNAHMEN (LUFTBILDWESEN)	HIGH-TEMPERATURE SELF-LOCKING NUT 19434 HOCHWARMFESTE SELBSTSICHERNDE MUTTER	HOISTING EQUIPMENT REACTOR 0066 WIDERLAGER FUER TRIEBWERKHEISSGESCHIRR (TRIEBWERK RB 189)
HIGH-OBLIQUE PHOTOGRAPH 18589 FLACHLUFTBILD	HIGH-TENSION LEAD 18039 ZUENDKABEL	HOISTING GEAR 37810 HEISSGESCHIRR
HIGH-PASS FILTER --7902 HOCHPASS	HIGH-VELOCITY AIRDROP 37920 ABSETZEN MIT HOHER SINKGESCHWINDIGKEIT /DAS --	HOISTING LUG 20573 HEISSBESCHLAG
HIGH-PERFORMANCE AIRCRAFT 23937 HOCHLEISTUNGSFLUGZEUG	HIGH-VOLTAGE POWER SUPPLY (HVPS) --7903 HOCHSPANNUNGSSTROMVERSORGUNG	HOISTING POINT 37811 HEISSPUNKT
HIGH PITCH * 21179 GROSSE STEIGUNG (PROPELLER)	HIGH-VOLTAGE SUPPLY 29483 HOCHSPANNUNGSNETZGERAET 29484 HOCHSPANNUNGSVERSORGUNG	HOISTING SLING 3383 HEISSGESCHIRR
HIGH PRESSURE (HP) 32664 HOCHDRUCK (HD)	HIGH-WATER ORDINARY NEAP TIDES 17372 MITTLERER NIEDRIGSTER TIDEHOCHWASSERSTAND (MNTHW) (DIN 4049, 1974)	HOLD-IN CIRCUIT 32673 SELBSTHALTEKREIS
HIGH-PRESSURE CHAMBER 36459 HOCHDRUCKKAMMER	17371 MITTLERES NIEDRIGSTES TIDEHOCHWASSER (MNTHW) (DIN 4049, 1974)	HOLDING 34804 HALTEN /DAS = (DES FALLSCHIRMS GEGEN DEN WIND) 13644 WARTEFLUG
HIGH-PRESSURE COMPRESSOR (HPC) 32668 HD-VERDICHTER 32665 HOCHDRUCKVERDICHTER (HDV)	HIGH-WATER ORDINARY SPRING TIDES 17376 MITTLERER HOECHSTER TIDEHOCHWASSERSTAND (MHTHW) (DIN 4049, 1974)	HOLDING ALTITUDE 23158 WARTEHOEHE (UEM/NIN)
HIGH-PRESSURE FILTER (HYDRAULIC POWER PACK ASSEMBLY) 0534 HYDRAULIKDRUCKLEITUNGSFILTER (TORNAO)	17375 MITTLERES HOECHSTES TIDEHOCHWASSER (MHTHW) (DIN 4049, 1974)	HOLDING AREA * 28786 WARTERAUM
HIGH-PRESSURE FILTER ELEMENT (HYDRAULIC POWER PACK ASSEMBLY) 0535 FILTEREINSATZ (TORNAO)	HIGH-WING MONOPLANE * 13307 SCHULTERDECKER	HOLDING CLAMP 2877 SPANNBLOCK
HIGH-PRESSURE FUEL 32667 HOCHDRUCKKRAFTSTOFF	HILL LIFT 17379 HANGAUFWIND	HOLDING CLEARANCE 23939 WARTEFREIGABE
HIGH-PRESSURE FUEL DUMP VALVE 38197 HAUPTKRAFTSTOFF- SCHNELLABLASSVENTIL	HINGE AXIS * 13308 RUDERDREHACHSE	HOLDING FIX * 23157 WARTEFESTPUNKT
HIGH-PRESSURE FUEL SHUTOFF COCK 0083 HAUPTKRAFTSTOFF-ABSPERRVENTIL (TRIEBWERK RB 189)	HINGE CENTERLINE 0374 DREHACHSE	HOLDING INSTRUCTIONS 23158 WARTEANWEISUNGEN
HIGH-PRESSURE FUEL STRAINER 7664 KRAFTSTOFFHOCHDRUCKFILTER	HINGED HANDLE 9033 KLAPPGRIF	HOLDING LEVEL 23159 WARTEHOEHE
HIGH-PRESSURE HYDRAULIC FILTER AT102 HYDRAULIKDRUCKLEITUNGSFILTER		HOLDING PATTERN * 9034 WARTERUNDE

HOLDING-POSITION LIGHT
* 23180 ROLLHALTELEUCHE

HOLDING-POSITION MARKING
23181 ROLLHALTEMARKIERUNG

HOLDING PROCEDURE
* 9035 WARTEVERFAHREN

HOLDING STACK
9038 WARTESTAPEL

HOLD, TO
* 23154 WARTEN
23155 WARTEN LASSEN

HOLE-FREE STEEL
0219 LUNKERFREIER STAHL

HOLIDAY
0932 FEHLSTELLE (ISOLIERUNG, FARBANSTRICH USW)

HOLLOW BLADE
18040 HOHLSCHAUFEL

HOLLOW BOLT
20574 HOHLSCHRAUBE (DIN 7623, 1970)

HOLLOW BRAIDED LINE
4968 * HOHLGEKLOEPELTE LEINE

HOLLOW BUSH
32874 BUCHSE

HOLLOW DOWEL (UK)
-- 2901 PASSBUCHSE
31277 PASSHUELSE

HOLLOW FIN
0349 BUCHSE (TRIEBWERK T 53)
32675 HOHLSTIFT

HOLLOW-SHELL BLADE
18041 HOHLSCHAUFEL

HOLLOW VANE
32878 HOHLE LEITSCHAUFEL

HOMING
* 19435 ZIELANSTEUERUNG (ZDV 50/100)
19437 ZIELFAHRT
1453 ZIELFLUG
* 9038 ZIELSUCHL.

HOMING BEACON
* 22442 ZIELFUNKFEUER

HOMING FREQUENCY
22443 ZIELFLUGFREQUENZ

HOMING PHASE
21843 ZIELFLUGPHASE
21844 ZIELSUCHPHASE

HOMING PROCEDURE
23940 ZIELFLUGVERFAHREN

HOMOPAUSE
21845 HOMOPAUSE

HOMOSPHERE
* 21846 HOMOSPHERE

HONEYCOMB SEAL
31278 WABENDICHTUNG

HONEYCOMB SLEEVE
0087 WABENDICHTRING (SPS TORNADO)

HONING
31279 HONEN /DAS =

HOOD
* 13313 BLINDFLUGHAUBE
* 13311 HAUBE (ALLGEMEIN)
* 13312 KABINENHAUBE

HOODED FLIGHT
22444 FLUG MIT ABGESCHIRMTER SICHT

HOOK GAGE
* 18042 HAKENLEHRE

HOOK LEVER
0704 SEGMENTHEBEL (TORNADO)

HOOK LINK
8040 HAKENGLIED
8039 HAKENVERBINDUNG

HOOKUP
* 13645 KONTAKT (LUFTBETANKUNG)

HOOP BENDING STRESS
32877 RINGBIEGESpannung

HOOP STRESS
32878 RINGSPANNUNG

HOPPER TANK
9041 FALLTANK

HORIZON BAR
0933 HORIZONTBALKEN

HORIZON CAMERA
1820 HORIZONTKAMERA

HORIZON FLIGHT-DIRECTOR INDICATOR (HDI)
16470 LEITHORIZONT

HORIZON GYRO
12854 HORIZONTKREISEL

HORIZON INDICATOR
14058 LEITHORIZONT

HORIZON LINE
8590 HORIZONTLINIE

HORIZON LINE BLANKING SIGNAL
8591 AUSTAETZIGNAL FUER HORIZONTLINIE

HORIZON LINE REFERENCE GENERATOR
8592 BEZUGSSPANNUNGSGENERATOR FUER HORIZONTLINIE

HORIZON SCANNER
21847 HORIZONTABTASTER

HORIZONTAL ATTITUDE
* 13314 HORIZONTALFLUGLAGE

HORIZONTAL AXIS
* 13315 HORIZONTALACHSE (LUFTFAHRZEUG)

HORIZONTAL BACK STRAP
3935 RUECKENGURTQUERTEIL (FALLSCHIRM)

HORIZONTAL CONTROL
* 1821 LAGEMESSUNG (KARTOGRAPHIE)

HORIZONTAL DEFLECTION AMPLIFIER
8593 HORIZONTALABLENKVERSTAERKER

HORIZONTAL DIRECTOR POINTER
28346 NICKKOMMANDOBALKEN

HORIZONTAL DISPLAY
14057 HORIZONTALANZEIGE (INSTRUMENT)

HORIZONTAL DIVERGENCE
* 23182 HORIZONTALDIVERGENZ

HORIZONTAL DRIVE SHAFT
10838 HORIZONTALWELLE

HORIZONTAL FIN
* 13316 HOEHENFLOSSE (LUFTSCHIFF)

HORIZONTAL FLANGE BAFFLE
0309 LUFTLEITBLECH (TRIEBWERK GNOME)

HORIZONTAL FLIGHT
* 22070 HORIZONTALFLUG

HORIZONTAL FLIGHT-DIRECTOR BAR
28347 NICKKOMMANDOBALKEN

HORIZONTAL RIBBON
5096 HORIZONTALBAND (FALLSCHIRM)

HORIZONTAL SAWTOOTH
3585 HORIZONTALER SAEGEZAHN

HORIZONTAL SEPARATION
23163 HORIZONTALSTAFFELUNG

HORIZONTAL SITUATION INDICATOR (HSI)
28348 LEITKURSANZEIGER

HORIZONTAL SPEED
18471 HORIZONTALFLUGGESCHWINDIGKEIT (NAVIGATION)
* 24697 HORIZONTALGESCHWINDIGKEIT (NAVIGATION)

HORIZONTAL STABILIZER
* 13317 HOEHENFLOSSE

HORIZONTAL STABILIZER STRUCTURE
20575 HOEHENFLOSSENKASTEN

HORIZONTAL STEERING CIRCLE VOLTAGE
8594 ZIELKREISHORIZONTALABLENKSPANNUNG

HORIZONTAL STRUT
20576 HORIZONTALSTREBE

HORIZONTAL SURFACE (LIGHTING)
27147 HINDERNISKENNZEICHNUNGSFLAECHE (BEFEUERUNG)

HORIZONTAL TAIL
* 13318 HOEHENLEITWERK

HORIZONTAL TAIL AREA
* 13319 HOEHENLEITWERKFLAECHE

HORIZONTAL TAIL SURFACE
* 13320 HOEHENLEITWERK

HORIZONTAL THRUST
18043 HORIZONTALSCHUB

HORIZONTAL TORQUE TUBE
6492 QUERRUEBERSTEUERWELLE (STEUERKNUEPPELBOCK)

HORIZONTAL VISIBILITY
17391 HORIZONTALSICHT

HORN
8566 HEBEL
14058 HORNSTRAHLER (ANTENNE)

HORN (*)
0375 SEGMENTHEBEL

HORN ANTENNA
* 11733 HORNSTRAHLER

HORN CUTOFF BUTTON
6707 WARNTONABSCHALTKNOPF

HORSE LATITUDES
17382 ROSSBREITEN

HORSESHOE MALFUNCTION
37922 HUEFISEN (ENTFALTUNGSSTOERUNG) (FALLSCHIRM)

HORSESHOE PARACHUTE PACK
14059 HUEFISENFORMIGER VERPACKUNGSSACK (MARTIN-BAKER-SITZ)

HOSE CONNECTION
21181 SCHLAUCHANSCHLUSS

HOSE CONNECTOR (+)
20577 SCHLAUCHANSCHLUSS

HOSE REEL
36462 SCHLAUCHTROMMEL

HOSE REEL CONTROL UNIT
36463 SCHLAUCHTROMMELSTEUERGERAET

HOSE REEL DRIVE TRAIN
36464 SCHLAUCHTROMMELANTRIEB

HOSE SWITCH
0536 AUFROLLENSCHALTER (LUFTBETANKUNGSBEHAELTER)

HOSPITAL AIRCRAFT
23941 SANITAETSLUFTFAHRZEUG

HOT-AIR ADAPTER
34395 ZAPFLUFTADAPTER

HOT-AIR DELIVERY PIPE
18044 WARMLUFTZULEITUNGSROHR

HOT AIR MANIFOLD
12531 WARMLUFTRINGLEITUNG

HOT-AIR SOLENOID VALVE
0408 VEREISUNGSSCHUTZVENTIL (TRIEBWERK T 53)
34397 WARMLUFTMAGNETVENTIL

HOT-AIR VALVE
0409 VEREISUNGSSCHUTZVENTIL (TRIEBWERK T 53)
34398 WARMLUFTVENTIL

HOT ANNULUS DIMENSION
32679 RINGRAUMMASS (WARME)

HOT-CYCLE COMPOUND HELICOPTER
22071 HEISSGASKOMBINATIONSLUGSCHRAUBER

HOT-CYCLE ROTOR
22072 HEISSGASROTOR

HOT-DAY CONDITIONS
32680 HEISSTAGBEDINGUNGEN

HOT-DAY TAKEOFF
32681 HEISSTAGSTART

HOT-DAY TEMPERATURE LIMIT
32682 HEISSTAGTEMPERATURGRENZE

HOT DIMENSION
32883 WARMMASS

HOTELLIER ROD END FITTING
20578 HOTELLIER-STANGENKOPF

HOT ENGINE PARTS
18045 HEISSE TRIEBWERKTEILE

HOT-GAS CONTROL SYSTEM
21848 HEISSGASSTEUERSYSTEM

HOT-GAS DRIVEN GYRO
10327 HEISSGASGETRIEBENER KREISEL

HOT-GAS DUCTING
15405 HEISSGASFUEHRUNG

HOT-GAS FLOW
15406 HEISSGASSTROM

HOT-GAS REACTION JET
21849 HEISSGASSTEUERDUESE

HOT-GAS SCROLL
22073 HEISSGASLEITKRANZ

HOT-GAS STREAM
15407 HEISSGASSTROM

HOT-GAS TURBINE
15408 HEISSLUFTTURBINE

HOT KNIFE
34805 HEISSSCHNEIDER

HOT PHOTO-INTELLIGENCE REPORT (HPR)
* 29487 * BLITZERGAENZUNGSBERICHT (LUFTBILDAUFKLAERUNG)
* 29488 BLITZERGAENZUNGSBERICHT (LUFTBILDAUFKLAERUNG)

HOT PHOTO REPORT (HOTPHOTOREP)
* 29490 * BLITZERGAENZUNGSBERICHT (HOTPHOTOREP) (LUFTBILDAUFKLAERUNG)
* 29491 BLITZERGAENZUNGSBERICHT (LUFTBILDAUFKLAERUNG)

* 29492 * HOTPHOTOREP
(BLITZERGÄNZUNGSBERICHT
(LUFTBILDAUFKLÄRUNG))

HOT REPORT
29493 ==> HOT PHOTO REPORT

HOT RESTART CEILING
32684 GRENZHOEHE FUER DAS
WIEDERZUENDEN DES HEISSEN
TRIEBWERKS

HOT SEAT (COLLOQUIAL)
* 13321 SCHLEUDERSITZ

HOT SECTION
2357 HEISSES TRIEBWERKTEIL

HOT SHOT
32685 STICHFLAMME

HOT-SHOT FEED PIPE
0088 ZUENDKRAFTSTOFFLEITUNG
(NACHBRENNER (TRIEBWERK RB 199))

HOT-SHOT FIRING
32687 STICHFLAMMENZUENDUNG

HOT-SHOT IGNITION UNIT
18046 STICHFLAMMENZUENDGERAET

HOT-SHOT INJECTOR
0089 NACHBRENNER-ZUENDKRAFTSTOFFDUSE
(TRIEBWERK RB 199)

HOT-SHOT UNIT
18047 STICHFLAMMENZUENDGERAET

HOT SIZE FIXTURE
* 37923 WARMFORMVORRICHTUNG

HOT SIZE PRESS
* 37924 WARMFORMPRESSE

HOT SPOT
* 23164 BLENDFLECK (FLUGPLATZBEFEUERUNG)
32694 HEISSSTELLE (UEBERHITZUNG)
18048 HITZESTELLE

HOT-SPOT TEMPERATURE
32695 HEISSSTELLETEMPERATUR

HOT START
34091 ANLASSUEBERTEMPERATUR
34092 HEISSANLASSEN /DAS = (TRIEBWERK)

HOT STREAK
18049 HEISSE STRAEHNE (ALLGEMEIN)
18050 STICHFLAMME
(NACHBRENNERZUENDUNG)

HOT-STREAK IGNITION UNIT
18051 STICHFLAMMENZUENDGERAET

HOT-STREAK INJECTOR
0090 NACHBRENNER-ZUENDKRAFTSTOFFDUSE
(TRIEBWERK RB 199)

HOT-STREAK UNIT
18052 STICHFLAMMENZUENDGERAET

HOT STREAM
18053 HEISSSTROM

HOT-STREAM FLOW ORIFICE
0422 ZUMESSBLENDE FUER
HEISSZONENKRAFTSTOFF (TRIEBWERK RB
199)

HOT-STREAM ORIFICE
0423 ZUMESSBLENDE FUER
HEISSZONENKRAFTSTOFF (TRIEBWERK RB
199)

HOT-STREAM PRESSURE DROP REGULATOR
0424 NACHBRENNER-DIFFERENZDRUCKREGLER
(TRIEBWERK RB 199)

HOT TEAR
31280 WAERMERISS

HOT TELEPHONE LINE
* 28787 DIREKTE FERNSPRECHLEITUNG

HOT WAVE
17383 HITZEWELLE

HOT WIRE ANEMOMETER
31281 HITZDRAHTSONDE

HOT-WIRE VACUUM SWITCH
19438 HITZDRAHTVAKUUMSCHALTER

HOT ZONE
37612 HEISSZONE

HOT-ZONE ORIFICE
0091 ZUMESSBLENDE FUER
HEISSZONENKRAFTSTOFF (TRIEBWERK RB
199)

HOURLY ANGLE (HA)
* 18472 STUNDENWINKEL

HOURLY GLASS WORM
35967 GLOBOIDSCHNECKE

HOURLY FUEL CONSUMPTION
18054 STUENDLICHER KRAFTSTOFFVERBRAUCH

HOURLY OBSERVATION
17384 STUENDLICHE BEOBSACHTUNG

HOURLY POSTFLIGHT INSPECTION (HPO)
AT105 STUNDENACHFLUGINSPEKTION

HOURLY WEATHER BROADCAST
17386 STUENDLICHER WETTERFUNK

HOURLY WEATHER OBSERVATION
17387 STUENDLICHE WETTERBEOBSACHTUNG

HOURS OF OPERATION
18854 BETRIEBSSTUNDEN
18855 BETRIEBSZEIT

HOURS OF SERVICE
18856 DIENSTSTUNDEN

HOUSEKEEPING DATA
21850 BETRIEBSBEDINGUNGSDATEN

HOUSEKEEPING EQUIPMENT
* 30246 LIEGENSCHAFTSBETRIEBSGERAET

HOUSING ASSEMBLY
36465 GEHAUSEBAUGRUPPE

HOUSING BACKPLATE
5464 BREMSSCHILD

HOUSING BODY COVER PLATE
0296 GEHAUSEDECKEL (TRIEBWERK Gnome)

HOUSING SUBASSEMBLY
36466 GEHAUSEUNTERBAUGRUPPE

HOVER FLIGHT
22075 SCHWEBEFLUG (HUBSCHRAUBER)

HOVER-FLIGHT REGIME
22076 SCHWEBEFLUGZUSTAND

HOVERING
* 22077 SCHWEBEN /DAS = (HUBSCHRAUBER)

HOVERING ENDURANCE
22078 HOECHSTSCHWEBEDAUER

HOVERING FLIGHT
* 19439 SCHWEBEFLUG (HUBSCHRAUBER)
* 19440 WARTEFLUG

HOVERING LIFT
22079 AUFTRIEB IM SCHWEBEFLUG

HOVERING RIG
22080 SCHWEBEGESTELL

HOVERING TAKEOFF
22081 SCHWEBESTART

HOVER TO
* 22074 SCHWEBEN

HP COMPRESSOR
18055 HD-VERDICHTER

HP TURBINE
18056 HD-TURBINE

H-SCOPE
* 19441 H-BILDSCHIRM

HSI/WAMS PANEL
0849 WAMS-ANZEIGGERAET (TORNADO)
0848 ZIELVERMESSUNGS- UND
WAFFENEINSATZWAHL-ANZEIGGERAET
(TORNADO)

HUB
2723 NABE

HUB CONDITION
18057 NABENVERHAELTNIS

HUB DIAMETER
* 18058 NABENDURCHMESSER

HUB EXTRACTOR
12532 NABENABZIEHER

HUB RATIO
18059 NABENVERHAELTNIS

HUB SPIDER
29495 SPINNE (HUBSCHRAUBER)
29496 STEUERSPINNE (HUBSCHRAUBER)

HUB-TIP DIAMETER RATIO
18060 NABENVERHAELTNIS

HUB-TIP RATIO
18061 NABENVERHAELTNIS

HUCK STUD
19442 HUCK-STIFTSCHRAUBE

HUD CAMERA (HEADUP DISPLAY)
37417 HUD-KAMERA

HULL
* 13322 BOOTSKOERPER
* 13323 BOOTSRUMPF (FLUGBOOT)
* 13324 RUMPF (LUFTSCHIFF)

HULL DISPLACEMENT
* 13325 WASSERVERDRAENGUNG (FLUGBOOT)

HUMAN ENGINEERING
* 29497 * ANTHROPOTECHNIK

HUMAN ENGINEERING FACTOR
14968 ANTHROPOTECHNISCHER FAKTOR

HUMAN FACTORS
29498 * MENSCHLICHE FAKTOREN

HUMAN FACTORS ENGINEERING
29499 * ERGONOMIE

HUMAN-INITIATED FAILURE
14970 AUSFALL DURCH MENSCHLICHES
VERSAGEN

HUMIDITY
* 17388 FEUCHTE
* 17389 FEUCHTIGKEIT

HUMIDITY EXPOSURE
15939 LUFFFEUCHTIGKEITSEINWIRKUNG
15940 LUFFFEUCHTIGKEITSPRUEFUNG

HUMIDITY INDICATOR
15941 LUFFFEUCHTIGKEITSAENZEIGER

HUMIDITY OF THE AIR
* 17390 LUFFFEUCHTIGKEIT

HUMILIS
17391 HUMILIS

HUMP SPEED
* 13647 AUFSTUFGESCHWINDIGKEIT
(WASSERFLUGZEUG)

HUNDRED-PERCENT INSPECTION
14971 HUNDERTPROZENTPRUEFUNG

HUNTING
6455 PENDELSCHWINGUNG

HURRICANE
* 17392 * HURRIKAN (TROPISCHER WIRBELSTURM)
* 17393 * ORKAN (BEAUFORTSKALA, 12)

HYDRAULIC ACCUMULATOR
AT102 HYDRAULIKDRUCKSPEICHER

HYDRAULIC ACCUMULATOR CHARGING VALVE
AT104 HYDRAULIKDRUCKSPEICHER-FUELLVENTIL
AT104 HYDRAULIKSPEICHER-FUELLVENTIL

HYDRAULIC ACTUATOR
20864 HYDRAULISCHER ARBEITSZYLINDER

HYDRAULIC ALTERNATIVE SYSTEM
29500 HYDRAULIKHILFSANLAGE
7668 HYDRAULIKNOTANLAGE
29501 HYDRAULIKZUSATZANLAGE

HYDRAULIC BALANCE LINE
5843 UEBERSTROMLEITUNG
(HYDRAULIKANLAGE)

HYDRAULIC BOMB JACK
2607 HYDRAULISCHER BOMBENHEBER

HYDRAULIC BOOST CYLINDER
0537 DREHMOMENT-
UEBERTRAGUNGSZYLINDER
(LUFTBETANKUNGSBEHALTER)

HYDRAULIC BOOSTER
20865 HYDRAULISCHER KRAFTVERSTAERKER

HYDRAULIC BRAKE SWIVEL
0705 SCHWENKVERBINDUNG AM
FEDERBEINLAGERZAPFEN (TORNADO)

HYDRAULIC CONNECTOR
36467 HYDRAULIKANLSCHLUSS

HYDRAULIC DISTRIBUTION SYSTEM
36468 HYDRAULIKDRUCKVERTEILUNG

HYDRAULIC DRIVE
AT105 HYDRAULIKANTRIEB

HYDRAULIC DRIVEN GENERATOR
9042 HYDRAULISCH GETRIEBENER
KONSTANTFREQUENZGENERATOR

HYDRAULIC FILLING AND BLEEDING STAND
2594 HYDRAULIKFUELLWAGEN

HYDRAULIC FILTER PACKAGE UNIT
AT102 HYDRAULIKFILTERBAUGRUPPE

HYDRAULIC FLEXIBLE HOSE
36469 HYDRAULIKSCHLAUCHLEITUNG

HYDRAULIC FLUID FUEL COOLANT RETURN LINE
6195 HYDRAULIKKUEHLERRUECKLEITUNG

HYDRAULIC FUSE
0220 ROHRBRUCHVENTIL

HYDRAULIC GENERATOR
9043 HYDRAULISCH GETRIEBENER
KONSTANTFREQUENZGENERATOR

HYDRAULIC GENERATOR RESET RELAY
7165 EINSCHALTRELAIS DES
GENERATORHYDRAULIKANTRIEBS

HYDRAULIC GENERATOR RESET SWITCH
7188 WIEDEREINSCHALTER DES
GENERATORHYDRAULIKANTRIEBS

HYDRAULIC HAND PUMP
AT102 HYDRAULIKHANDPUMPE

HYDRAULIC HEAT EXCHANGER
6195 HYDRAULIKKUEHLER

HYDRAULIC JACK	0058	HYDRAULIKVERSORGUNGSANLAGE	HYPSOMETRIC TINTS	16858	HOEHENSCHICHTFAERBUNG
2591	HYDRAULIKHEBER				
HYDRAULIC LINE		HYDROAEROPLANE			
36470	HYDRAULIKLEITUNG	* 13326	WASSERFLUGZEUG	HYSTERESIS	
HYDRAULIC MANIFOLD		HYDROAIRPLANE		* 30529	HYSTERESE
0538	FILTERBLOCK (LUFTBETANKUNGSBEHAELTER)	* 13327	WASSERFLUGZEUG	HYSTERESIS MOTOR	
0539	HYDRAULIKANSCHLUSSBLOCK DES RAMPENKRAFT STEUERGERAETS (TORNADO)	HYDRODYNAMICS		12857	HYSTERESEMOTOR
HYDRAULIC MONITORING		* 13328	HYDRODYNAMIK		
AT102	HYDRAULIKUEBERWACHUNG	HYDROFLAP			
HYDRAULIC MOTOR		* 13329	WASSERRUEDER	ICAO REGIONAL PLAN	
36821	HYDROMOTOR	HYDROFLUORIC ACID (HF)		24185	ICAO-REGIONALPLAN
HYDRAULIC MOTOR-DRIVEN GENERATOR		31282	FLUORWASSERSTOFFSAEURE	ICE	
8044	HYDRAULISCH GETRIEBENER KONSTANTFREQUENZGENERATOR	31283	FLUSSSAEURE	17400	EIS
HYDRAULIC MOTOR GENERATOR		HYDROFOIL		ICE ACCRETION	
8045	HYDRAULISCH GETRIEBENER KONSTANTFREQUENZGENERATOR	* 13648	WASSERTRAGFLUEGEL	17401	EISANSATZ
HYDRAULIC NORMAL SYSTEM		HYDROGEN EMBRITTELEMENT		ICE COATING	
0065	HAUPTHYDRAULIKANLAGE	20867	WASSERSTOFFVERSPOEDUNG	17402	EISUEBERZUG
HYDRAULIC OIL FILTER		HYDROGEN EMBRITTELEMENT OF COPPER		ICE CRYSTAL	
5416	HYDRAULIKFILTER	20868	WASSERSTOFFKRANKHEIT (BEI KUPFER)	* 17403	EISKRYSTALL (ZDV 99/81 T1 1978)
HYDRAULIC PANEL		HYDROGEN PEROXIDE		ICE DEPOSIT	
5844	HYDRAULIKGERAETETRAEGER	31284	WASSERSTOFFPEROXID	17404	EISBLAGERUNG
5845	TRIEBWERKZUGANGSKLAPPE (MIT ANGEBAUTER HYDRAULIK)	HYDROGRAPHIC CHART		ICE DETECTION	
HYDRAULIC PIPE		* 1822	HYDROGRAPHISCHE KARTE	36475	VEREISUNGSWARNUNG
36471	HYDRAULIKROHRLEITUNG	HYDROGRAPHIC FEATURE		ICE DETECTION SYSTEM	
HYDRAULIC PIPELINE		16857	HYDROGRAPHISCHES MERKMAL	AT102	VEREISUNGSWARNANLAGE
AT102	HYDRAULIKROHRLEITUNG	HYDROMATIC		ICE DETECTOR CONTROL UNIT	
HYDRAULIC POWER GENERATION		* 13649	HYDRAULISCH-AUTOMATISCH	36476	STEUERGERAET FUER AUTOMATISCHEN VEREISUNGS SCHUTZ
0540	GESAMTHYDRAULIKANLAGE	HYDROMECHANICAL CONTROL SYSTEM STOP		ICE DETECTOR PROBE	
HYDRAULIC POWER PACK ASSEMBLY		32710	HYDROMECHANISCHER REGLERANSCHLAG	7689	VEREISUNGSFUEHLER
0541	HYDRAULIKBAUGRUPPE (TORNADO)	HYDROMECHANICAL REHEAT FUEL CONTROL SYSTEM		7670	VEREISUNGSSONDE
HYDRAULIC PRESSURE INDICATOR		32711	HYDROMECHANISCHE NACHBRENNERKRAFTSTOFFREGELAN- LAGE (TRIEBWERK)	ICE DETECTOR SENSOR	
37210	HYDRAULIKDRUCKANZEIGER	HYDROMETER		36477	VEREISUNGSFUEHLER
HYDRAULIC PRESSURE TRANSDUCER		19443	ARAEOMETER	ICE DETECTOR SYSTEM	
37211	HYDRAULIKDRUCKGEBER	HYDROPLANE		7671	VEREISUNGSWARNANLAGE
HYDRAULIC PRESSURE WARNING SWITCH		* 13330	TRAGFLUEGELBOOT	ICE FOG	
AT104	HYDRAULIKDRUCKWARNSCHALTER	* 13331	WASSERFLUGZEUG	* 17405	EISNEBEL (ZDV 99/81 T1 1978)
HYDRAULIC PUMP		HYDROPLANE BOAT		ICE FOOT	
-->801	HYDRAULIKPUMPE	* 13332	TRAGFLUEGELBOOT	* 17406	EISSOCKEL
HYDRAULIC PUMP DEPRESSURIZATION		HYDROPLANE, TO		ICE FORMATION	
36472	HYDRAULIKPUMPEN-DRUCKENTLASTUNG	18473	STUFE ROLLEN /AUF -- (WASSERFLUGZEUG)	17407	EISBILDUNG
HYDRAULIC PUMP GEARBOX		HYDROSPINNING		ICE GUARD	
17394	HYDRAULIKPUMPENGETRIEBE	31285	ROTATIONSFLIESSFORMPRESSEN /DAS --	36823	EISFANG
HYDRAULIC QUANTITY MEASURING FUSE		HYDROSTABILIZER		ICE NEEDLE	
9046	ROHRBRUCHVENTIL	* 13650	SCHWIMMERSTUMMEL (FLUGBOOT)	17408	EISNADEL
HYDRAULIC RESERVOIR		HYDROSTATIC FUZE		ICE NUCLEUS	
20579	HYDRAULIKBEHAELTER	1231	WASSERDRUCKZUENDER	* 17409	EISKEIM
HYDRAULIC RESERVOIR BLEED DEVICE		HYDROSTATICS		ICE PELLET	
AT105	HYDRAULIKBEHAELTER- ENTLUFTUNGSEINRICHTUNG	* 13333	HYDROSTATIK	17410	EISKORN (ZDV 99/81 T1 1978)
HYDRAULIC RESERVOIR CHARGING CONNECTOR		HYDROSTATIC SWITCH		* 17411	* FROSTGRAUPEL (ZDV 99/81 T1 1978)
AT104	HYDRAULIKBEHAELTER-FUELLANSCHLUSS	37418	WASSERDRUCKSCHALTER	ICE PRISM	
HYDRAULIC RESERVOIR DRAIN		HYDROGRAPH		17412	EISPRISMA
36473	HYDRAULIKBEHAELTERABLASS	17385	HYGROGRAPH	ICE, TO	
HYDRAULIC RESERVOIR FLUID LEVEL DEVICE		HYGROMETER		* 13651	VEREISEN
AT104	HYDRAULIKBEHAELTER- FUELLSTANDGEBERMECHANIK	* 17387	HYGROMETER	ICE UP, TO	
HYDRAULIC RESERVOIR RELIEF VALVE		HYPERBOLIC NAVIGATION SYSTEM		13652	VEREISEN
AT104	HYDRAULIKBEHAELTER- UEBERDRUCKVENTIL	* 18474	HYPERBELNAVIGATIONSSYSTEM	ICING	
HYDRAULIC SHOCK ABSORBER LEG		HYPERBOLIC ORBIT		* 13653	VEREISUNG
0221	HYDRAULIKFEDERBEIN	21583	HYPERBELBAHN	ICING CONDITIONS	
HYDRAULIC SNUBBER		21584	HYPERBOLISCHE BAHN	23945	VEREISUNGSBEDINGUNGEN
0057	HYDRAULISCHER DAEMPFER	HYPERFOCAL DISTANCE (HFD)		ICING LEVEL	
HYDRAULIC STARTER		* 23942	BILDWEITE BEI NAH/UNENDLICH- EINSTELLUNG	* 13855	VEREISUNGSRENDE /UNTERE --
18062	HYDRAULISCHER ANLASSER	* 23943	NAH/UNENDLICH-EINSTELLUNG (*)	* 13854	VEREISUNGSROEHE
HYDRAULIC SWIVEL JOINT		HYPERGEOMETRIC DISTRIBUTION		IDENTIFICATION	
AT102	HYDRAULIKSCHWENKVERBINDUNG	25291	* HYPERGEOMETRISCHE VERTEILUNG	* 22820	IDENTIFIZIERUNG (LUFTFAHRZEUG)
HYDRAULIC SYSTEM		HYPERGOLIC PROPELLANT		1454	KENNUNG (FLUNKFUELER LUFTFAHRZEUG)
-->901	HYDRAULIKANLAGE	21585	HYPERGOLER TREIBSTOFF	* 22822	KENNZEICHEN (LUFTFAHRZEUG)
HYDRAULIC SYSTEM OUT WARNING LIGHT		HYPERSONIC		* 22823	RUFZEICHEN (LUFTFAHRZEUG)
6417	HYDRAULIKWARNLEUCHE	* 13334	HYPERSCHALL	IDENTIFICATION BEACON (IBN)	
HYDRAULIC TEST CART		* 21851	HYPERSONISCH	* 18861	KENNFUEHER
37926	HYDRAULIKPRUEFWAGEN (BODENDIENSTGERAET)	HYPERSONIC VELOCITY		IDENTIFICATION CHARACTER	
HYDRAULIC TEST CONNECTION		* 13335	HYPERSCHALLGESCHWINDIGKEIT	18862	KENNUNGSART
36474	HYDRAULIKPRUEFANSCHLUSS	HYPERSTEREOSCOPY		IDENTIFICATION FRIEND-FOE (IFF)	
HYDRAULIC TORQUE RIG		* 18594	VERSTAERKTE TIEFENWAHRNEHMUNG (LUFTBILDWESEN)	* 29502	IDENTIFIZIERUNG FREUND/FEIND (IFF) (ZDV 50/100)
32709	HYDRAULISCHE ANZIEHVOORRICHTUNG	HYPERVELOCITY FLUID DYNAMICS		IDENTIFICATION LIGHT	
HYDRAULIC UTILITY SYSTEM		17389	UEBERSCHALLGESCHWINDIGKEITSDY- NAMIK	* 19446	ERKENNUNGSLEUCHE
0059	HYDRAULIK (Z.B. FAHRWERK, LANDEKLAPPENHYDRAULIK)	HYPERVENTILATION		* 19447	ERKENNUNGSLICHT
		* 28788	HYPERVENTILATION	IDENTIFICATION PANEL	
		HYPOXIA		29503	STEMPELBAHN (FALLSCHIRM)
		* 23944	HYPOXIE (SAUERSTOFFMANGEL)	IDENTIFICATION PLATE	
				* 9047	TYPSCHEILD
				IDENTIFICATION PLATE CAGE	
				36200	TYPSCHEILDHALTER
				IDENTIFICATION SIGNAL	
				19448	ERKENNUNGSSIGNAL
				19449	IDENTIFIZIERUNGSSIGNAL

IDENTIFICATION SLEEVE

5543 BEZEICHNUNGSHUELSE
5544 KENNHUELSE

IDENTIFICATION STRIP

5546 KENNSTREIFEN
5545 MARKIERUNGSSSTREIFEN

IDENTIFICATION TAPE

5548 KENN BAND

IDENTIFICATION TONE

8180 KENNUNGSTON

IDENTIFICATION TURN

23165 IDENTIFIZIERUNGSKURVE

IDENTIFICATION-TYPE CODE (ITC)

32715 IDENTIFIZIERUNGSTYPKODE
32716 IDENTITYPKODE

IDLE

32718 LEERLAUF

IDLE ADJUSTMENT

34093 LEERLAUFDREHZAHLEINSTELLUNG
34094 LEERLAUFEINSTELLUNG

IDLE ADJUSTMENT SCREW

34085 LEERLAUFDREHZAHLEINSTELLSCHRAUBE
34086 LEERLAUFEINSTELLSCHRAUBE

IDLE ADJUSTMENT WHEEL

29504 LEERLAUFEINSTELLKREUZ
29505 LEERLAUFEINSTELLRAD

IDLE CUTOFF

* 20580 SCHNELLSTOPPSCHALTER

IDLE DETENT

34097 LEERLAUFRASTE

IDLER

9051 SPANNRAD (KETTENANTRIEB)
9052 SPANNROLLE (RIEMELANTRIEB)
9049 STUETZHEBEL (STEUERUNG)
9053 VORGELEGEZAHNRAD
9050 ZWISCHENRAD

IDLER BELL CRANK

19450 STUETZHEBEL
19451 VORGELEGEHEBEL

IDLER GEAR

5550 SPANNRAD (RIEMEL- ODER KETTENTRIEB)
5551 VORGELEGEZAHNRAD
5549 ZWISCHENRAD

IDLER GEAR ASSEMBLY BEARING SLEEVE

38478 ZWISCHENRADLAGERBUCHSE

IDLER GEAR SUPPORT SHAFT

34102 ZWISCHENRADACHSE

IDLER SHAFT

12533 ZWISCHENWELLE

IDLER SHAFT GEAR

32720 ZWISCHENRAD

IDLE SPEED

37613 LEERLAUFDREHZAHL

IDLE SPEED ADJUSTMENT

34098 LEERLAUFDREHZAHLEINSTELLUNG
34089 LEERLAUFEINSTELLUNG

IDLE SPEED STOP

34100 LEERLAUFAUSCHLAG
34101 LEERLAUFDREHZAHLAUSCHLAG

IDLE STOP

33827 LEERLAUFAUSCHLAG

IDLE STOP LEVER

2880 LEERLAUFAUSCHLAGHEBEL

IDLE TO

32719 LEERLAUFEN

IDLING

15409 LEERLAUF

IDLING REVOLUTIONS

18063 LEERLAUFDREHZAHL

IDLING SCHEDULE

32721 LEERLAUFFPROGRAMM

IDLING SPEED

2647 LEERLAUFDREHZAHL

IFF

10039 IFF...

IFF ANTENNA

AT102 IFF-ANTENNE

IFF INTERROGATOR

AT102 IFF-ABFRAGESENDER

IFF TRANSPONDER

37212 IFF-SENDER/EMPFANGER

IFR APPROACH

23946 IFR-ANFLUG

IFR CLEARANCE

23947 IFR-FREIGABE

IF REJECTION RATIO

1456 ZF-SELEKTION

IFR FLIGHT

* 22824 IFR-FLUG

IFR ROOM (AIR TRAFFIC CONTROL)

23948 IFR-RAUM

IFR ROUTE

27149 NORMALE IFR-STRECKENFUHRUNG

IFR SEPARATION

23166 IFR-STAFFELUNG

IFR TRAFFIC

23187 IFR-VERKEHR

IF STRIP

8595 ZF-TBL

IF TRANSFORMER

1457 ZF-TRANSFORMATOR

IF WAVE TRAP

1458 ZF-SAUGKREIS

IGNITER

32722 ZUENDKERZE

IGNITER BLANKING PLUG

0328 VERSCHLUSSPLATTE FUER
ZUENDKERZENAUFNABME (TRIEBWERK
GNOME)

IGNITER BOX

34400 ZUENDGERAET

IGNITER CABLE

2357 ANZUENDKABEL

IGNITER CAP

==>904 ANZUENDER
==>904 ANZUENDHUECHTEN

IGNITER FERRULE

34103 ZUENDKERZENDURCHFUEHRUNG

IGNITER JET

0279 ZUENDKRAFTSTOFFDUESE (TRIEBWERK RB
199)

IGNITER LEAD

34104 ZUENDKABEL

IGNITER PLUG

2358 ZUENDKERZE

IGNITER PLUG AND NOZZLE ADAPTER

0092 EINSATZ FUER ZUENDKRAFTSTOFFDUESE/
ZUENDKERZE (TORNAO)

IGNITER UNIT

32724 ZUENDGERAET

IGNITION AND STARTING SYSTEM

0093 ZUEND- UND ANLASSANLAGE (SPS
TORNAO)

IGNITION CABLE

2369 ZUENDKABEL

IGNITION CIRCUIT

12534 ZUENDSTROMKREIS

IGNITION COIL

2370 ZUENDSPULE

IGNITION CUTOFF MICROSWITCH

19453 ZUENDMIKROSCHALTER AM
KRAFTSTOFFREGLER

IGNITION DELAY

21586 ZUENDVERZUG

IGNITION DISCONNECT RELAY

20888 ZUENDUNTERBRECHUNGSRELAIS

IGNITION EXCITER

7672 ZUENDERREGER
34105 ZUENDGERAET

IGNITION HARNESS

32725 ZUENDGESCHIRR

IGNITION LAG

21587 ZUENDVERZUG

IGNITION LEAD

32727 ZUENDKABEL

IGNITION MASTER SWITCH

32728 ZUENDHAUPTSCHALTER

IGNITION POWER DISTRIBUTION

AT105 ZUENDSTROMVERTEILUNG

IGNITION POWER SUPPLY

AT105 ZUENDSTROMVERSORGUNG

IGNITION SELECTOR SWITCH

0850 WAHLSCHALTER FUER AUTOMATISCHE
ZUENDUNG (TORNAO)

IGNITION SYSTEM

* 12535 ZUENDANLAGE

IGNITION TIMER

7673 ZUENDVERTEILER (KOLBENTRIEBWERK)
7369 ZUENDZEITGEBER (STRAHLTRIEBWERK)

IGNITION-TIMER RELAY

7187 ZUENDZEITGEBER (STRAHLTRIEBWERK)

IGNITION UNIT

7188 ZUENDGERAET

IGNITION VIBRATOR

7674 ZUENDSTROMZERHACKER

IGV OPERATING RAM

18064 ENTRITTSLEITSCHAUFELEINSTELLZYLINDER

IIS SCANNER RECEIVER UNIT

0981 IIS-EMPFANGER

ILLUMINATED REGION

3680 AUSGELEUCHTETE ZONE

ILLUSTRATED PARTS BREAKDOWN (IPB)

30249 BEBILDERTE TEILELISTE

ILLUSTRATED PARTS CATALOG (IPC)

32729 BEBILDERTE TEILEKATALOG (BTK)

ILS APPROACH

23168 ILS-ANFLUG

ILS GLIDE PATH

23169 ILS-GLEITWEG

ILS INDICATOR

16477 ILS-ANZEIGER

ILS LOCALIZER

23949 ILS-LANDEKURSENDELER

ILS LOCALIZER COURSE

23950 ILS-LANDEKURS

ILS MARKER

23951 ILS-MARKIERUNGSPUNKTFUEER

ILS REFERENCE POINT

16478 ILS-BEZUGSPUNKT

IMAGE DISPLACEMENT

1824 BILDUNKTVERSCHIEBUNG

IMAGE FREQUENCY

1459 SPIEGELFREQUENZ

IMAGE MOTION

1825 BILDWANDERUNG

IMAGE MOTION COMPENSATING MAGAZINE

1826 KASSETTE MIT
BILDWANDERUNGS-AUSGLEICH

IMAGE MOTION COMPENSATION (IMC)

* 18595 BILDWANDERUNGS-AUSGLEICH

IMAGE ORTHICON

4869 * IMAGE-ORTHIKON

IMAGER

37419 BILDERZEUGER

IMAGE REJECTION RATIO

1460 SPIEGELFREQUENZSELEKTION

IMAGERY INTERPRETATION KEY

* 29508 BILDAUSWERTUNGSSCHLUESSEL
(LUFTBILDAUFKLAERUNG)

IMMEDIATE ATTACK

37614 SORFORTANGRIFF

IMMEDIATE PHOTOGRAPHIC INTERPRETATION REPORT

<IPIR>

* 29508 * EILAUSWERTUNGSBERICHT (PIR)
(LUFTBILDAUFKLAERUNG)

IMMEDIATE PHOTOGRAPHIC INTERPRETATION REPORT

<IPIR>

* 29509 * IPIR (EILAUSWERTUNGSBERICHT)
(LUFTBILDAUFKLAERUNG)

IMMEDIATE PHOTO INTERPRETATION REPORT

* 29510 * EILAUSWERTUNGSBERICHT
(LUFTBILDAUFKLAERUNG)

IMMEDIATE REPORT

29511 --> IMMEDIATE PHOTOGRAPHIC
INTERPRETATION REPORT (IPIR)

IMMERSION SUIT

* 15596 KAELETESCHUTZANZUG

IMMIGRATION CLEARANCE

24187 PASSABFERTIGUNG

IMMOBILIZER

32730 GEGENHALTER (BEI
SCHRAUBVERBINDUNG)

IMPACT ABSORPTION SYSTEM

19454 AUFPRALLDAEMPFUNGSANLAGE
(LUFTLANDEWESEN)

IMPACT AIR PRESSURE

* 13656 STAUDRUCK

IMPACT FUZE

1232 AUFSCHLAGZUENDER

IMPACT MACHINE

24983 PENDELSCHLAGWERK

IMPACT POINT

11734 AUFSCHLAGPUNKT (AUF
ZIELOBERFLAECHE/IM ZIELGELAENDE)

* 11735 AUFTREFFPUNKT (IN DER ZIELEBENE)

27969 STAUPUNKT (AERODYNAMISCH)

11736 TREFFPUNKT (WAFFE)

IMPACT PRESSURE

* 13657 GESAMTD RUCK

* 13658 STAUDRUCK

IMPACT SWITCH		INBOARD STABILIZING FLOAT		INDEX MAP	
11159	AUFSCHLAGSCHALTER	* 13661	INNENBORDSTUETZSCHWIMMER	16866	INDEXBLATT
IMPACT TEST		INBOARD WING		INDEX NUMBER (INO)	
24985	KERBSCHLAGBIEGEVERUCH (DIN 50115, 1982)	* 13662	INNENFLUEGEL	17414	KENNZIFFER (METEOROLOGIE)
24984	SCHLAGBIEGEVERUCH (DIN 50116, 1982)	INBOARD WING PYLON		32738	ORTSZAHL
IMPACT TESTING MACHINE		36825	INNERER FLUEGELASTRAEGER	INDEX PIN	
24987	PENDELSCHLAGWERK	INBOUND		29516	ANZEIGESTIFT
IMPACT VALUE (*)		* 27150	ANKOMMEND	INDIA STONE	
24989	KERBSCHLAGZAEHIGKEIT (DIN 50115, 1975)	INBOUND HEADING		31292	OELSTEIN
IMPACT VALUE		22828	ANFLUGSTEUERKURS	INDICATED AIRSPEED (IAS)	
25292	SCHLAGZAEHIGKEIT	INBOUND LEG		* 24990	ANGEZEIGTE FLUGGESCHWINDIGKEIT
IMPACT VELOCITY		19455	ANFLUGTEIL	INDICATED ALTITUDE	
5342	AUFBRALLGESCHWINDIGKEIT (LUFTLANDWESEN)	INBOUND MAGNETIC HEADING		* 13663	ANGEZEIGTE FLUGHOEHE
IMPEDANCE		16480	MISSWEISENDER ANFLUGSTEUERKURS	INDICATED ANGLE OF ATTACK	
* 29512	IMPEDANZ	INBOUND MESSAGE		8182	ANGEZEIGTER ANSTELLWINKEL
* 29513	SCHWELWIDERSTAND (DIN 47301 T1 1984)	22445	ANFLUGMELDUNG	INDICATED HORSEPOWER	
IMPEDANCE SELECTOR		INBOUND ROUTING CHART		* 15946	INDIZIERTE LEISTUNG
37213	IMPEDANZWAELER	24189	EINFLUGSTRECKENKARTE	INDICATED PRESSURE ALTITUDE (IPA)	
IMPELLER		INBOUND SHIPMENT		* 13664	ANGEZEIGTE DRUCKHOEHE
* 15942	FLUEGELRAD	2033	EINGANGSSENDUNG	INDICATED STATIC PRESSURE	
38201	RADIALVERDICHTERLAEUFER	INBOUND TRACK		37615	ANGEZEIGTER STATIKDRUCK
34401	SPRITZRING (TRIEBWERK)	16481	ANFLUGKURS	8183	ANGEZEIGTER STATISCHER DRUCK
* 15943	ZENTRIFUGALLADERAD	16482	ANFLUGKURS UEBER GRUND	INDICATED TOTAL PRESSURE	
IMPELLER CAVITY COVER		INBOUND TRACKING		37616	ANGEZEIGTER GESAMTDRUCK
0334	ABDECKRING (TRIEBWERK T 53)	8181	KURSANFLUG (NAVIGATION)	INDICATING LIGHT	
IMPELLER HOUSING		INCENDIARY BOMB		9058	ANZEIGELEUCHE
34403	RADIALVERDICHTERGEHAUESE	1234	BRANDBOMB	INDICATING NEEDLE	
IMPELLER PUMP		INCHECKER		0937	ZEIGER
18085	KREISELPUMPE (DIN 24250, 1984)	2034	MATERIALEINGANGSPRUEFER	INDICATION CIRCUIT	
IMPELLER RING		INCHING TOOL BOSS		37617	ANZEIGESTROMKREIS
0379	MITNEHMERRING (TRIEBWERK T 53)	32734	WERKZEUGAUFNAHMEAUGE	INDICATOR	
IMPELLER SET		INCIDENCE FROM HUB TO CASING		28371	ANZEIGERAEAT
6027	VENTILATORRAD (KUEHLTURBINE)	32735	WINKELUEBERTREIBUNG AM EINTRITT (TRIEBWERK)	28370	ANZEIGER
IMPENDING BYPASS BUTTON		INCIDENCE INDICATOR (IKI)		INDICATOR CONTROL	
31267	VERSTOPFUNGSANZEIGER (KRAFTSTOFFANLAGE)	15944	ANSTELLWINKELANZEIGER	7678	SICHTGERAETBEDIENTAFEL (ZIELEINRICHTUNG)
IMPINGEMENT AIR COOLING		INCIDENCE SETTING FORMER		INDICATOR DRIVER	
32732	PRALLLUFTKUEHLUNG	3496	EINSTELLWINKELLEHRE (WERKZEUG, HUBSCHRAUBER)	→ 7903	ANZEIGETREIBER
IMPINGEMENT COOLING		INCIDENCE WIRES		INDICATOR DRUM	
32733	PRALLKUEHLUNG	15945	STIELAUSKREUZUNG	37420	ANZEIGETROMMEL
IMPLEMENTATION		INCIPIENT PITTING		INDICATOR GATE PULSE	
* 22825	DURCHFUEHRUNG (VON UEBEREINKOMMEND	31289	EINLAUFGRUEBCHEN (Z.B. LAGERFEHLER VERZAHNUNG)	12536	ANZEIGETORIMPULS
* 22826	EINFUEHRUNG (VON VERFAHRENSBESTIMMUNGEN)	INCLINED ORBIT		INDICATOR HOOD	
IMPOROUS FABRIC		21588	GENEIGTE UMLAUFBAHN	7665	SICHTGERAETAUFSATZ (ZIELEINRICHTUNG)
5098	PRAKTISCH LUFTUNDURCHLAESSIGES GEWEBE	INCLINED PATH		INDICATOR LIGHT	
IMPORTANCE FACTOR		21854	GENEIGTE BAHN	9059	ANZEIGELEUCHE
* 25293	BEDEUTUNGSFAKTOR (ZUVERLAESSIGKEIT)	INCLINOMETER		INDICATOR MODE SWITCH (PH)	
* 25294	GEWICHTSFAKTOR (*) (ZUVERLAESSIGKEIT)	* 26572	LIBELLE (WENDEZEIGER)	8184	BETRIEBSARTENWAHLSCHALTER
IMPOSE SILENCE, TO		* 27872	NEIGUNGSANZEIGER	INDICATOR PIN	
23952	SENDEVERBOT ANORDNEN	31290	SCHRAEGROHRMANOMETER (TRIEBWERKPRUEFSTAND)	37214	ANZEIGESTIFT
IMPREGNATED CANVAS		INCLUSION		INDICATOR PLUG	
20581	IMPREGNIERTE LEINWAND	26752	EINSCHLUSS	6028	SCHAUGLAS (AM ENTFUECHTER)
IMPRESSED FORCE		INCREMENTAL PROBABILITY OF FAILURE		INDICATOR SWEEP GENERATOR	
21852	EINGEPRAEGTE KRAFT	25295	INKREMENTALE AUSFALLWAHRSCHEINLICHKEIT	8596	KIPPGENERATOR FUER SICHTGERAET
IMPROVISED CARBON REMOVING TOOL		INCREMENTAL SHAFT ENCODER		INDICATOR TRANSFER SWITCH	
7675	GASKANALREINIGER (WAFFEN)	0952	WINKELSTELLUNGSGEBER	4295	ANZEIGEMSCHALTER
IMPULSE BLADE		INDENT NUMBER (IND)		INDICATOR WINDOW	
18066	GLEICHDRUCKSCHAUFEL	32737	EINRUECKKODE	37421	ANZEIGEFENSTER
IMPULSE BLADING		INDEPENDENCE		INDIRECT ECHO	
18067	GLEICHDRUCKBESCHAUFELUNG	14973	UNABHAENIGKEIT	21183	INDIREKTES ECHO
IMPULSE STARTER		INDEPENDENT BRAKE SYSTEM		INDIRECT MATERIAL CHARGES	
22082	ANLASSER MIT SCHNAPPER	19457	UNABHAENIGE BREMSANLAGE (VON BORDHYDRAULIK →)	2035	INDIREKTE MATERIALKOSTEN
IMPULSE TURBINE		INDEPENDENT DETERMINATION OF POSITION		INDIVIDUAL BRIEFING (AIS)	
22083	GLEICHDRUCKTURBINE	AT104	BODENUNABHAENIGE STANDORTBESTIMMUNG	24189	EINZELBERATUNG
IMPULSE UNIT		INDEPENDENT FAILURE		INDIVIDUAL EXTERNAL STORES SELECTOR SWITCH	
36824	IMPULSEINHEIT	* 14974	UNABHAENIGER AUSFALL	7189	STATIONSSCHALTER (AUSSENLASTEN)
INACTIVE AIRCRAFT		INDEPENDENT POSITION COMPUTING		INDRAFT	
* 35971	NICHTVERFLUEGBARES LUFTFAHRZEUG	AT102	BODENUNABHAENIGE STANDORTBERECHNUNG	* 24698	ANSTROMUNG (PROPELLER)
INACTIVE FILE		INDEPENDENT RESEARCH AND DEVELOPMENT (IR&D)		INDUCED ANGLE OF ATTACK	
0815	INAKTIVE ABLAGE	37927	FREIE FORSCHUNG UND ENTWICKLUNG	* 13666	INDUZIERTER ANSTELLWINKEL
INBOARD ...		INDEX DIAGRAM		INDUCED DRAG	
0376	INNERER ...	15865	BLATTUEBERSICHT (FUER ANSCHLUSSBLAETTER)	* 13667	INDUZIERTER WIDERSTAND
INBOARD ENGINE		INDEX HOLE		INDUCED ENVIRONMENT	
13660	INNENBORDTRIEBWERK (VIER- UND MEHRMOTORIGE LUFTFAHRZEUGE)	0061	EINSTELLBOHRUNG	* 25296	INDUZIERTE UMWELTBEANSPRUCHUNGEN
INBOARD FLAPERON		INDEXING HOLE		INDUCED FLOW	
AT104	INNERES FLAPERON	6510	EINSTELLMARKE	* 13668	INDUZIERTE STROMUNG
INBOARD SLAT		INDEXING PIN		INDUCED PRESSION	
AT104	INNERER VORFLUEGEL	29515	ANZEIGESTIFT	10328	INDUZIERTE PRAEZSSION

INDUCTION BRAZING (IB)
* 35972 INDUKTIONSHARTLOETEN /DAS =

INDUCTION COMPASS TRANSMITTER
37928 MAGNETFELDSONDE

INDUCTION METER
10040 INDUKTIONSMESSGERAET

INDUCTION SYSTEM
* 15947 ANSAUGANLAGE

INDUCTION-TYPE PICKOFF
10329 INDUKTIVER ABGRIFF

INDUCTION WELDING (IW)
* 35973 INDUKTIONSSCHWEISSEN /DAS =

INDUCTIVE PICKOFF
12858 INDUKTIVER ABGRIFF

INDUCTOR
7880 INDUKTIONSSPULE
7879 INDUKTOR

INDUSTRIAL HAZE
17415 INDUSTRIEDUNST

INDUSTRIAL HYGIENE
37929 ARBEITSHYGIENE
37930 BETRIEBSHYGIENE

INDUSTRIAL SAFETY
37931 ARBEITSSICHERHEIT

INERT BOMB
22084 INERTE BOMBE

INERT FILLING
22085 INERTE FUELLUNG

INERT GAS
* 7882 CHEMISCH TRAEGES GAS
1464 EDELGAS
7881 INERTES GAS

INERT GAS WELDING
9060 SCHUTZGASSCHWEISSUNG

INERTIA BLOCK
9051 TRAEGHEITSBLOCK

INERTIAL COUPLER
8185 TRAEGHEITSNavigationsANKOPPLER

INERTIAL FORCE
* 15948 TRAEGHEITSKRAFT

INERTIAL MEASURING UNIT (IMU)
21856 TRAEGHEITSPLATTFORM (APOLLO)

INERTIAL MODE (PH)
8186 BETRIEBSART TRAEGHEITSNavigation

INERTIAL NAVIGATION
-- 7903 TRAEGHEITSNavigation

INERTIAL NAVIGATION CONTROL AND DISPLAY UNIT (INCDU)
0853 INS-BEDIENGERAET

INERTIAL NAVIGATION SYSTEM (INS)
8187 TRAEGHEITSNavigationsANLAGE

INERTIAL NAVIGATION UNIT (INU)
0854 TRAEGHEITSPLATTFORM

INERTIAL NAVIGATOR ADAPTER ASSEMBLY
8188 ANPASSUNGSGERAET

INERTIAL NAVIGATOR CONTROL BOX
8189 BEDIENGERAET (NAVIGATIONSANLAGE)

INERTIAL PLATFORM
0872 TRAEGHEITSPLATTFORM

INERTIAL SPACE
8190 INERTIALRAUM

INERTIA RATIO
12859 VERHAELTNIS ZWEIER TRAEGHEITSMOMENTE (ALLGEMEIN)
12860 WINKEL BESCHLEUNIGUNGSEMPFINDLICHKEIT UM DIE MESSACHSE (WENDEKREISEL)

INERTIA REEL
23170 SCHULTERGUERTSPANNROMMEL (FALLSCHIRM)

INERTIA SWITCH
27596 TRAEGHEITSSCHALTER

INERT LOADED
22086 INERT GEFUELLT

INERT MODE (PH)
8181 BETRIEBSART TRAEGHEITSNavigation

INERT SET MODE (PH)
8192 BETRIEBSART TRAEGHEITSNavigation-EINSTELLUNG

INERT, TO
* 37932 EXPLOSIONSSICHER MACHEN

INERT WEIGHT
21589 TRAEGE MASSE

INFANT MORTALITY
14976 FRUEHAUSFAELLE (*)
25297 FRUEHAUSFALLPHASE

INFINITE MASS
34806 UNENDLICHE LAST (FALLSCHIRM)

INFINITE RESISTANCE
1465 UNENDLICHER WIDERSTANDSWERT

INFINITE RESOLUTION
10330 UNBESCHRAENKTES AUFLOESUNGSVERMOEGEN

INFLATABLE CANOPY SEAL
36826 AUFBLASBARE KABINENDACHABDICHTUNG

INFLATABLE SEAL
36202 AUFBLASBARE DICHTUNG

INFLATABLE WINDSCREEN SEAL
36827 AUFBLASBARE FRONTSCHIEBENABDICHTUNG

INFLATED PROFILE
34807 PROFIL IN GEFUELLTEM ZUSTAND (FALLSCHIRM)

INFLATION
5099 FUELLUNGSVORGANG (FALLSCHIRM)

INFLATION/DEFLATION VALVE
0706 AUF-/ABBLASVENTIL

INFLATION VALVE
36203 AUFBLASVENTIL

INFLATOR
37422 AUFBLASVORRICHTUNG

IN-FLIGHT FIRE
15599 BRAND WAEREND DES FLUGES

IN-FLIGHT FORECAST
17416 VORHERSAGE FUER LUFTFAHRZEUGE AUF STRECKE
17417 WETTERVORHERSAGE FUER LUFTFAHRZEUGE AUF STRECKE

IN-FLIGHT INFORMATION
19460 INFORMATION WAEREND DES FLUGES

IN-FLIGHT REFUELING
* 21154 LUFTBETANKUNG

IN-FLIGHT REFUELING PROBE
36479 LUFTBETANKUNGS-AUSLEGER

IN-FLIGHT REFUELING PROBE DOOR ACTUATOR
AT105 BETAETIGUNGSSYLINDER FUER LUFTBETANKUNGS-AUSLEGERKLAPPE

IN-FLIGHT REFUELING PROBE EMERGENCY SELECTOR VALVE
AT104 LUFTBETANKUNGS-AUSLEGER-NOTAUSFAHRVENTIL

IN-FLIGHT REFUELING PROBE MICROSWITCH
0542 LUFTBETANKUNGS-AUSLEGER-VERRIEGELUNGSSCHALTER (TORNADO)

IN-FLIGHT REFUELING PROBE NONRETURN VALVE
AT104 LUFTBETANKUNGS-AUSLEGER-RUECKSCHLAGVENTIL

IN-FLIGHT REFUELING PROBE SELECTOR/RELEASE VALVE
AT102 LUFTBETANKUNGS-AUSLEGER-STEUERVENTIL

IN-FLIGHT REFUELING RECEPTACLE
21185 LUFTBETANKUNGSSTUTZEN

IN-FLIGHT REFUELING SYSTEM
36480 LUFTBETANKUNGSANLAGE

IN-FLIGHT REPORT (IFREP)
* 18599 MELDUNG WAEREND DES FLUGES

IN-FLIGHT WEATHER FORECAST
17418 WETTERVORHERSAGE FUER LUFTFAHRZEUGE AUF STRECKE

IN-FLIGHT WEATHER REPORT
27151 WETTERMELDUNG WAEREND DES FLUGES

INFLOW
* 13669 ANSTROMUNG

INFLOW ANGLE
* 24899 ANSTROMENWINKEL (PROPELLER)

INFLOW RATIO
* 24700 FORTSCHRITTSGRAD (PROPELLER)

INFLUENCE FUZE
* 29517 * INFLUENZUENDER (OBERBEGRIFF)

INFORMATION BOX
* 18600 ERLAUTERUNGSFELD (LUFTBILDWESSEN)

INFRARED CAMERA
AT105 INFRAROTKAMERA

INFRARED IMAGING SYSTEM (IIS)
0982 INFRAROT-AUFKLAERUNGSANLAGE

INFRARED LINE SCANNER
38121 INFRAROTABTASTER

INFRARED LINE SCANNER (IRLS)
AT105 INFRAROTKAMERA

INFRARED LINE SCANNER STATION
37423 INFRAROTABTASTGERAET

INFRARED RADIATION
* 21857 INFRAROTSTRAHLUNG

INFRARED SENSOR
AT104 INFRAROTSSENSOR

INGESTION
22067 ANSAUGEN /DAS =

INGRESS, TO
31294 EINDRINGEN

INHERENT
25298 INHAERENT

INHERENT RELIABILITY
25299 INHAERENTE ZUVERLAESSIGKEIT

INHERENT STABILITY
* 13672 EIGENSTABILITAET

INHIBIT CIRCUIT
32739 SPERRKREIS
32740 SPERRSCHALTUNG
32741 UNTERBRECHERKREIS

INHIBITED CLEANER
9062 REINIGUNGSMITTEL MIT INHIBITOR

INHIBITOR
20870 HEMMSTOFF
20871 INHIBITOR

INITIAL APPROACH
* 22446 ANFANGSANFLUG

INITIAL-APPROACH ALTITUDE
23171 ANFANGSANFLUGHOEHE (UEM/INN)

INITIAL-APPROACH AREA
23172 ANFANGSANFLUGBEREICH

INITIAL-APPROACH COURSE (TERPS)
27152 ANFANGSANFLUGKURS

INITIAL-APPROACH FIX (TERPS)
27153 ANFANGSANFLUGFESTPUNKT

INITIAL-APPROACH LEVEL
23173 ANFANGSANFLUGHOEHE

INITIAL-APPROACH OBSTACLE CLEARANCE
23174 HINDERNISFREIHEIT IM ANFANGSANFLUGBEREICH

INITIAL-APPROACH SEGMENT (TERPS)
27154 ANFANGSANFLUGABSCHNITT

INITIAL ATC CLEARANCE
23175 ERSTE FS-FREIGABE

INITIAL BUILD
18069 ERSTZUSAMMENBAU

INITIAL CHECK RUN
15349 ERSTER PRUEFLAUF

INITIAL CLEARANCE
23176 ERSTE FREIGABE (FLUGSICHERUNG)

INITIAL CLEARANCE LIMIT
27155 GRENZE DER ERSTEN FREIGABE (FLUGSICHERUNG)

INITIAL CLIMB
23954 ANFANGSSTEIFLUG

INITIAL CLIMB-OUT SPEED
24701 ANFANGSSTIEGFLUGGESCHWINDIGKEIT

INITIAL COURSE
16483 ANFANGSKURS (GROSSKREIS)

INITIAL ENROUTE CLIMB
15950 ANFANGSSTRECKENSTEIFLUG

INITIAL ERECTION
12861 ANFANGSAUFRICHTUNG

INITIAL FLIGHT SPEED
21858 ANFANGSFLUGGESCHWINDIGKEIT

INITIAL HOMING
23955 EINLEITENDER ZIELFLUG

INITIAL INSTALLATION
0617 ERSTEINBAU

INITIAL ISSUE (NATO) (US)
0063 ERSTAUSGABE
18462 ERSTAUSSTATTUNG
0818 ERSTMALIGE AUSGABE

INITIAL LOAD
24931 * VORLAST (ROCKWELL-HAERTEPRUEFVERFAHREN) (DIN 50103, 1884)

INITIAL PENETRATION LEVEL
23177 ANFANGSFLUGHOEHE FUER DAS DURCHSTOSSVERFAHREN

INITIAL POINT (IP)
* 29518 * ABLAUFFUNKT (LUFTUNTERSTUETZUNG)
* 21186 AUSGANGSPUNKT
* 18601 BEZUGSPUNKT (LUFTBILDWESSEN)

INITIAL RATE OF CLIMB
5764 ANFANGSSTIEGGESCHWINDIGKEIT

INITIALS
25300 ANFANGSBESTAND (STATISTIK)

INITIAL TRACK ANGLE		INLET VALVE ACTUATOR		INPUT FILTER	
16484 ANFANGSKURS (GROSSKREIS)		32748 EINLASSVENTILSTELLGERAET		AT105 EINGANGSFILTER	
INITIAL X		IN-LINE ENGINE		INPUT INTERFACE BOARD	
* 8193 AUSGANGSKOORDINATE X		* 19465 REIHENMOTOR		0855 EINGANGSSCHNITTSTELLENKARTE	
INITIAL Y		IN MODE (PHI)		INPUT LEVER	
* 8194 AUSGANGSKOORDINATE Y		8195 BETRIEBSART TRAEGHEITSNAVIGATION		6330 EINGANGSHEBEL	
INITIATOR		INNER AXIS		INPUT LINKAGE	
6990 ZUENDSATZ		* 10331 KAPPENACHSE (KREISEL)		6629 EINGANGSGESTAENGE	
7000 ZUENDSTOFF		* 10332 ZWEITE ACHSE (KREISEL)		INPUT LINKAGE CRANK	
INJECT INTO AN ORBIT, TO		INNER AXIS TORQUE MOTOR		19468 EINGANGSUMLENKHEBEL (QUERRUDER)	
21590 SCHIESSEN /IN EINE UMLAUFBAHN =		10333 ERSTER UEBERWACHUNGSMOTOR (KREISEL)		INPUT/OUTPUT CARD	
INJECTION GRID		INNER BAG		0856 EIN-/AUSGANGSKARTE	
* 1465 MISCHGITTER		29519 INNERER VERPACKUNGSSACK (FALLSCHIRM)		INPUT/OUTPUT INTERFACE	
INJECTION MANIFOLD		INNER COMBUSTION CASING		37424 EIN-/AUSGANGSSCHNITTSTELLE	
18070 EINSPRITZVERTEILER		10841 INNERER BRENNKAMMERMANTEL (TRIEBWERK)		INPUT/OUTPUT LOGIC	
INJECTION POINT		INNER CONE FAIRING		37425 EIN-/AUSGABELOGIK	
21581 EINSCHUSSPUNKT (IN EINE UMLAUFBAHN)		18074 INNENKUGELVERKLEIDUNG		INPUT PARAMETER	
INJECTION PRESSURE		INNER FLARE		8197 EINGANGSPARAMETER	
21592 EINSPRITZDRUCK		10842 BRENNKEGEL		INPUT PISTON	
INJECTION VELOCITY		INNER FORWARD FAIRING		32756 EINGANGSSIGNALVERSTAERKERKOLBEN	
21859 EINSCHIESSGESCHWINDIGKEIT (UMLAUFBAHN)		0414 VORDERER INNENRING (TRIEBWERK T 53)		INPUT PUSHROD (RUDDER POWER CONTROL ASSEMBLY)	
INJECTOR		INNER GIMBAL		19469 SEITENRUDERSCHUBSTANGE	
* 18071 EINSPRITZDUESE		13674 KAPPE (KREISEL)		INPUT REFERENCE AXIS	
21593 EINSPRITZTEIL		INNER-GIMBAL BEARING		10336 BEZUGSMESSACHSE	
21190 INJEKTOR		12862 KAPPENLAGER (KREISEL)		INPUT ROLLER	
INJECTOR ASSEMBLY		INNER LENS CAP		8198 EINGABEWALZE	
21584 EINSPRITZTEIL		30252 INNERER OBJEKTIVDECKEL		INPUT SERVO	
INJECTOR HEAD		INNER-LOOP GAIN CHECK		32757 EINGANGSSIGNALVERSTAERKER	
21595 EINSPRITZKOPF		6873 EINSTELLUNG DES INNEREN REGELKREISES		INPUT SIGNAL	
INJECTOR-PRESSURE DROP		INNER MARKER (IM)		32758 EINGANGSSIGNAL	
21596 DRUCKVERLUST IM EINSPRITZTEIL		* 16869 PEZ (PLATZEINFLUGZEICHEN)		INPUT SIGNAL-ROTARY SELECTOR SWITCH	
INJECTOR TUBE HOUSING		* 16868 PLATZEINFLUGZEICHEN (PEZ)		9064 EINGANGSSIGNALDREHWAHLSCHALTER	
32742 EINSPRITZROHRGEHAEUSE		INNER MARKER BEACON (IM)		INPUT SIMULATOR (PHI)	
INLAND WATER		* 16871 PEZ (PLATZEINFLUGZEICHEN)		8199 PRUEFSIGNALGEBER	
16867 BINNENGEWAESSER		* 16870 PLATZEINFLUGZEICHEN (PEZ)		INPUT TAPE	
INLET CASTING		INNER PACK		3070 EINGABEBAND (D/D)	
31295 EINTRITTSGEHAEUSE		29521 INNERE PACKHUELLE (FALLSCHIRM)		INPUT TRANSACTION CARD	
INLET DRAG		INNER RACE		3071 BEWEGUNGSEINGABEKARTE (LOCHKARTENTECHNIK)	
21860 EINLAUFWIDERSTAND		19466 INNERER LAUFRING		INPUT TRANSFORMER	
INLET DYNAMIC HEAD		INNER-RACE ROTATION		1467 EINGANGSTRANSFORMATOR	
32743 EINTRITTSSTAUDRUCK		12893 UMLAUFENDER INNENRING (KREISEL LAUFLAGER)		INPUT VOLTAGE	
INLET GUIDE VANE (IGV)		INNER RACE SPACER		21191 EINGANGSSPANNUNG	
5553 EINTRITTSLEITSCHAUFEL		9063 INNERER ABSTANDRING		IN-RANGE COMPUTER	
10839 VERDICHTEREINTRITTSLEITSCHAUFEL		INNER REAR FAIRING		6597 SCHUSSBEREICHRECHNER	
INLET GUIDE VANE ACTUATING MECHANISM (UK)		0363 HINTERER INNENRING (TRIEBWERK T 53)		INSERT	
10840 VERDICHTEREINTRITTSLEITKRANZ (ROLLS ROYCE)		INNER ROLL AND PITCH SERVO AMPLIFIER		9065 EINSATZ (#)	
INLET GUIDE VANE ACTUATOR		8198 NICK- UND INNERER ROLLRAHMENREGELVERSTAERKER		8066 GEWINDEEINSATZ	
34405 EINTRITTSLEITSCHAUFELSTELLGERAET		INNER ROLL AXIS		INSERT A RIVET, TO	
INLET GUIDE VANE ACTUATOR PISTON		* 10334 INNERE ROLLACHSE		0377 EINSETZEN /EINEN NIET =	
34406 STELLKOLBEN (EINTRITTSLEITSCHAUFELSTELLANLAGE)		INNER SKIN		INSET LIGHTS	
INLET GUIDE VANE ASSEMBLY		AT104 INNERE BEPLANKUNG		* 36204 UNTERFLURFEUER	
33829 EINTRITTSLEITKRANZ		INNER TRACK		IN SET MODE (PHI)	
INLET GUIDE VANE MECHANISM ACTUATOR		32751 LAGERINNENRING		8200 BETRIEBSART TRAEGHEITSNAVIGATION-EINSTELLUNG	
33830 EINTRITTSLEITSCHAUFELSTELLGERAET		INNER TRACK HALF		INSIDE-OUT PLATFORM	
33831 LEITSCHAUFELSTELLGERAET		32752 LAGERINNENRINGHAELFTE		12865 INNENKARDANPLATTFORM	
INLET GUIDE VANE OPERATING RAM		INNER TRACK HALF WITH SLOT		INSIDE WING	
18072 EINTRITTSLEITSCHAUFELSTELLZYLINDER		32753 LAGERINNENRINGHAELFTE MIT SCHLITZ		4826 INNERER FLUEGEL (KURVE)	
INLET GUIDE VANE OUTER RING		INNER TUBE		INSIGNE (PLURAL: INSIGNIA)	
18073 EINTRITTSLEITSCHAUFELAUSSENRING		13675 LAGERES KANONENROHR (MARTIN-BAKER-SITZ)		19470 ABZEICHEN	
INLET GUIDE VANE SYSTEM		INNER TURBINE BEARING RACE		* 29522 KENNZEICHEN	
34407 EINTRITTSLEITSCHAUFELSTELLANLAGE		32754 TURBINENLAGERINNENRING		* 29523 NATIONALES KENNZEICHEN	
INLET HOUSING		INNER WING		INSIGNIA	
34408 EINTRITTSGEHAEUSE (VERDICHTER)		* 13678 INNENFLUEGEL		29524 ==> INSIGNE	
0934 LUFTEINTRITTSGEHAEUSE (SPS TORNADO)		IN-PLANE MOTION		IN SITU	
INLET HOUSING OIL LINE ADAPTER		* 10843 SCHWENKBEWEGUNG (HUBSCHRAUBER)		31288 EINGEBAUT /IM = EN ZUSTAND	
0332 RINGSTUTZEN (TRIEBWERK T 53)		IN-PROCESS INSPECTION		31502 ORT UND STELLE /AN =	
INLET HOUSING OIL LINE CONNECTOR		25301 FERTIGUNGSUEBERWACHUNG		INSPECTION	
0364 HOHLSCHRAUBE (TRIEBWERK T 53)		INPUT AMPLIFIER TUBE		5686 INSPEKTION (MATERIALERHALTUNG)	
INLET MASS FLOW		6708 EINGANGSVERSTAERKERROEHRE		INSPECTION BY ATTRIBUTES	
32744 EINTRITTSMASSENDURCHSATZ		INPUT AND FOLLOW-UP LEVER		* 25302 ATTRIBUTPRUEFUNG (GUETEPRUEFUNG)	
INLET SCREEN		6528 EINGANGS- UND RUECKFUHRHEBEL		INSPECTION BY VARIABLES	
31296 EINTRITTSCHUTZGITTER		INPUT AXIS		25303 * VARIABLENPRUEFUNG (GUETEPRUEFUNG)	
INLET SWIRL VANE (ISV)		12864 MESSACHSE (KREISEL)		INSPECTION HOLE	
13673 EINTRITTSLEITSCHAUFEL		INPUT BEAM		9067 PRUEFFLOCH	
INLET THROTTLE VALVE		6572 EINGANGSZWISCHENHEBEL (SEITENRUDERKRAFTSTEUERGERAET)		INSPECTION REQUIREMENTS	
32745 EINTRITTSZUMESSVENTIL		INPUT CONTROL ROD		19471 INSPEKTIONSANWEISUNGEN (VORSCHRIFTENTITEL)	
INLET TOTAL PRESSURE		36828 EINGANGSSTANGE		* 5687 INSPEKTIONSERFORDERNISSE PRUEFFORDERUNGEN	
32746 EINTRITTSGESAMTDRUCK				INSPECTION SHEET	
INLET TOTAL TEMPERATURE				31298 KONTROLLBLATT	
32747 EINTRITTSGESAMTTemperatur				INSPECTION TABLE	
INLET VALVE				3936 PRUEFTISCH (FALLSCHIRM)	
20582 EINLASSVENTIL					

INSPECTION WINDOW
* 13677 SCHAULOCH

INSTABILITY FRONT
17419 INSTABILITAETSFRONT

INSTABILITY LINE
17420 INSTABILITAETSLINIE

INSTABILITY SHOWER
17421 INSTABILITAETSCHAUER

INSTALLATION DRAWING
32759 EINBAUZEICHNUNG

INSTALLATION ERROR
0940 EINBAUFehler

INSTALLATION KIT
2884 * EINBAUSATZ (ZDV 30/41)

INSTALLED EQUIPMENT
* 13879 EINBAUTEN
* 13678 EINGebaute Ausruestung

INSTALLED FIXED EQUIPMENT
* 15680 EINBAUTEN

INSTALLED FUEL CONSUMPTION
18077 BETRIEBSKRAFTSTOFFVERBRAUCH

INSTALLED POWER PLANT WEIGHT
18078 TRIEBWERKEINBAUMASSE

INSTALLED THRUST
18079 EFFEKTIVER SCHUB

INSTANTANEOUS ACTION FIRING PIN
1239 OV-ZUENDNADEL (BOMBENZUENDER)

INSTANTANEOUS AXIS
10337 MOMENTANE ACHSE

INSTANTANEOUS RESTORING TORQUE
12886 MOMENTANES RUECKSTELLMOMENT

INSTANTANEOUS SPIN AXIS
10338 MOMENTANE RICHTUNG DER LAUFACHSE (KREISEL)

INSTANT OF FAILURE
25304 * AUSFALLZEITPUNKT

INSTRUCTION
27156 ANWEISUNG

INSTRUCTION-BOUND
37618 WEISUNGSGEBUNDEN

INSTRUCTION TAG
0941 ANHAENGER MIT GEBRAUCHSANLEITUNG

INSTRUCTION TO PROCEED (ITP)
32760 AUFTRAGSERTEILUNG

INSTRUMENT
* 29528 INSTRUMENT

INSTRUMENT AMPLIFIER
28576 INSTRUMENTENVERSTAERKER

INSTRUMENT APPROACH (FORMERLY: BLIND APPROACH)
* 23178 INSTRUMENTENANFLUG (FRUEHER: BLINDANFLUG)

INSTRUMENT APPROACH AID
16873 INSTRUMENTENANFLUGHILFE

INSTRUMENT APPROACH AND LANDING CHART
* 16874 INSTRUMENTENANFLUG- UND LANDEKARTE

INSTRUMENT APPROACH AREA
23956 INSTRUMENTENANFLUGSEKTOR

INSTRUMENT APPROACH BEACON SYSTEM
35807 INSTRUMENTENANFLUGFUNKFEUERSYSTEM

INSTRUMENT APPROACH CHART
16875 INSTRUMENTENANFLUGKARTE

INSTRUMENT APPROACH FACILITY
23957 INSTRUMENTENANFLUGEinrichtung

INSTRUMENT APPROACH PROCEDURE
* 23179 INSTRUMENTENANFLUGVERFAHREN

INSTRUMENT APPROACH SYSTEM
16876 INSTRUMENTENANFLUGSYSTEM

INSTRUMENT APPROACH TRAINING (FORMERLY: BLIND APPROACH =>)
35808 INSTRUMENTENANFLUGSCHULUNG (FRUEHER: BLINDANFLUGSCHULUNG)

INSTRUMENTATION
18080 INSTRUMENTIERUNG

INSTRUMENTATION ADAPTER
32761 INSTRUMENTIERUNGSADAPTER

INSTRUMENTATION BOOM
* 10041 INSTRUMENTENAUSLEGER

INSTRUMENTATION BOSS
32762 INSTRUMENTIERUNGSauge

INSTRUMENTATION LEADS CARRIER
32763 INSTRUMENTIERUNGSKABELTRAEGER

INSTRUMENTATION PRESSURE TAPPING BLANK
32764 DRUCKENTNAHMEVERSCHLUSS FUER INSTRUMENTIERUNG

INSTRUMENT CASE
0942 INSTRUMENTENGehaeuse

INSTRUMENT CONDITIONS
* 16485 INSTRUMENTENFLUGBEDINGUNGEN

INSTRUMENT COVERAGE
0943 INSTRUMENTENUEBERBLICK

INSTRUMENT CROSS-CHECK
16486 INSTRUMENTENVERGLEICH

INSTRUMENT CROSS-CHECKING
0944 INSTRUMENTENVERGLEICH

INSTRUMENTED VANE
32766 INSTRUMENTIERTE LEITSCHAUFEL

INSTRUMENT ERROR
15410 INSTRUMENTENFEHLER

INSTRUMENT FLIGHT (FORMERLY: BLIND FLIGHT)
* 22447 INSTRUMENTENFLUG (FRUEHER: BLINDFLUG)

INSTRUMENT FLIGHT RULES (IFR)
* 16487 INSTRUMENTENFLUGREGELN

INSTRUMENT FLYING (FORMERLY: BLIND FLYING)
* 22448 INSTRUMENTENFLUG (FRUEHER: BLINDFLUG)

INSTRUMENT INTEGRAL AND ELECTROLUMINESCENT LIGHTING
0857 INSTRUMENTEN- UND (INDIREKTE) SCHRIFTBELEUCHTUNG (TORNADO)

INSTRUMENT INTEGRAL LIGHTING
37215 INSTRUMENTENBELEUCHTUNG

INSTRUMENT INTERPRETATION
0945 ANZEIGEDeutung

INSTRUMENT LANDING (FORMERLY: BLIND LANDING)
* 35809 INSTRUMENTENLANDUNG (FRUEHER: BLINDLANDUNG)

INSTRUMENT LANDING SYSTEM (ILS)
* 16877 INSTRUMENTENLANDESYSTEM

INSTRUMENT LIGHT
7190 INSTRUMENTENLEUCHE

INSTRUMENT LIGHTING
37216 INSTRUMENTENBELEUCHTUNG

INSTRUMENT METEOROLOGICAL CONDITIONS (IMC)
* 16488 INSTRUMENTENFLUGWETTERBEDINGUNGEN

INSTRUMENT NAVIGATION (FORMERLY: BLIND NAVIGATION)
35810 INSTRUMENTENFLUGNAVIGATION (FRUEHER: BLINDFLUGNAVIGATION)

INSTRUMENT PANEL
* 7684 GERAEETAFEL
=> 903 INSTRUMENTENTAFEL

INSTRUMENT POWER BUS
7191 INSTRUMENTENSAMMELSCHIENE

INSTRUMENT QUALITY
9068 INSTRUMENTENGuETE

INSTRUMENT-RATED PILOT
22830 LUFTFAHRZEUGFUeHRER MIT BERECHTIGUNG FUER IFR-FLUEGE

INSTRUMENT RATING
* 22831 BERECHTIGUNG FUER IFR-FLUEGE

INSTRUMENT RECORDING PHOTOGRAPHY
* 16802 HILFSDATENABILDUNG

INSTRUMENT RING LIGHT
9070 SKALENBELEUCHTUNG

INSTRUMENT RUNWAY
* 23958 INSTRUMENTENPISTE

INSTRUMENTS
29530 INSTRUMENTE UND GERAEETE

INSTRUMENT TAKEOFF
24180 INSTRUMENTENSTART

INSTRUMENT TRAINING FLIGHT
22832 INSTRUMENTENUEBUNGSFLUG

INSTRUMENT UNIT (IU)
21587 AUSRUESTUNGSEINHEIT (SATURN)

INSULATING STRIP
7685 ISOLIERSTREIFEN

INSULATING TAPE
2378 ISOLIERBAND

INSULATION ASSEMBLY
0095 WAERMEDAEMMUNG (SPS TORNADO)

INSULATION BLANKET
5554 ISOLIERMANTEL
0096 WAERMEDAEMMSCHALE (SPS TORNADO)

INSULATION MUFF
36205 ISOLIERMANSCHETTE

INSULATION RESISTANCE
24702 ISOLATIONSWIDERSTAND

ISOLATOR
=> 902 ISOLATOR
32767 ISOLIERKOEPPER

INSURANCE ITEM
* 30253 AUSFALLRESERVEARTIKEL
* 30254 AUSFALLRESERVETEIL

INSURANCE-TYPE ITEM
* 30255 AUSFALLRESERVEARTIKEL
* 30256 AUSFALLRESERVETEIL

INTAKE ANTI-ICE FAIL LIGHT
36481 AUSFALLANZEIGELEUCHE DER LUFTENLAUF-VEREISUNGSSCHUTZANLAGE

INTAKE CASE FRONT FAIRING (UK)
10844 NASENKAPPE (TRIEBWERK)

INTAKE CENTER BODY
18081 EINTRITTSNABENKOEPPER

INTAKE DUCT STATIC WEDGE
0858 LUFTENLAUF-STATIKDRUCKAUFNAHME

INTAKE FLARE
18082 EINTRITTSRICHTER

INTAKE HUB FAIRING
18083 EINTRITTSNABENVERKLEIDUNG

INTAKE JACK
18084 EINTRITTSLEITSCHAUFELSTELLZYLINDER (TYNE)

INTAKE PRESSURE
21192 EINTRITTSDRUCK

INTAKE RAM
18085 EINTRITTSLEITSCHAUFELSTELLZYLINDER (TYNE)

INTAKE RAMP BLEED AIR OUTLET
36482 LUFTAustritt am LUFTENLAUF

INTAKE RECOVERY
32768 EINTRITTSDRUCKRUECKGEWINN

INTAKE RECOVERY FACTOR
32769 EINTRITTSDRUCKRUECKGEWINNFaktor

INTAKE SEAL
32770 ==> AIR INTAKE SEAL

INTAKE SHUTTER
36483 EINLAUFKLAPPE

INTAKE TOTAL PRESSURE
32772 EINTRITTSGESAMTDRUCK

INTAKE TOTAL TEMPERATURE
32773 EINTRITTSGESAMTTEMPERATUR

INTEGRAL
31299 INTEGRAL

INTEGRAL BRAKE SYSTEM
28531 ABHAENGIGE BREMSANLAGE /VON BORDHYDRAULIK ==

INTEGRAL FATIGUE LIFE PART
31300 ZEITFESTIGKEITSTEIL (MATERIALERMUEDUNG)

INTEGRAL FUEL TANK
* 7686 KRAFTSTOFFINTEGRALTANK

INTEGRALLY BLADED
14777 INTEGRALBESCHAUFELUNG /MIT ==

INTEGRAL NACELLE
* 13681 INTEGRALGONDEL

INTEGRAL TANK
* 7687 INTEGRALTANK

INTEGRAL TEST PIECE
* 24992 INTEGRALPROBE
* 18086 INTEGRALPROBESTUECK

INTEGRATED DISPLAY
14060 MEHRFACHANZEIGE

INTEGRATED DRIVE GENERATOR (IDG)
35974 GENERATOR MIT DREHZAHlwANDLER (TORNADO)

INTEGRATED DRIVE GENERATOR SUPPORT FLANGE
0543 ANBAUFLANSCH FUER GENERATOR MIT DREHZAHlwANDLER

INTEGRATED ELECTRONIC CONTROL (IEC)
5799 INTEGRIERTE ELEKTRONISCHE TRIEBWERKANLAGE

INTEGRATED ELECTRONIC CONTROL TESTER
5839 IEC-PRUEFGERAET
5838 PRUEFGERAET FUER INTEGRIERTE ELEKTRONISCHE TRIEBWERKANLAGE

INTEGRATED FLIGHT SYSTEM (*)
16489 FLUGLEITANLAGE

INTEGRATED TIP STATION UNIT (ITSU)
AT104 LASTENDECODIERGERAET (FLUEGELSPITZE)

INTEGRATED TIP-STUB PYLON
AT104 FLUEGELSPITZENLASTTRAEGER

INTEGRATING ACCELEROMETER
12867 INTEGRIERENDER
BESCHLEUNIGUNGSMESSER

INTEGRATING GYRO
12868 INTEGRIERKREISEL (VDI 2171, 1862)

INTEGRATING RATE GYRO
10405 I-WENDEKREISEL

INTEGRATION
* 18603 INTEGRIERUNG (FOTOGRAPHIE)

INTEGRATION AMPLIFIER
8596 INTEGRIERVERSTAERKER

INTEGRATOR
8201 INTEGRATOR
* 29532 INTEGRIERER

INTEGRATOR SHAFT
8202 INTEGRATORWELLE

INTEGRATOR SHAFT ASSEMBLY
8203 INTEGRATORWELLENBAUGRUPPE

INTELLIGENCE POINT
37619 PUNKT /ZU UMFLEGENDER =

INTENDED TRACK
8758 BEABSICHTIGTER KURS UEBER GRUND

INTENSITY CONTROL
* 23181 HELLIKHEITSREGELUNG
* 23180 HELLIKHEITSREGLER

INTENSITY PEDESTAL
3696 GRUNDHELLIGKEIT

INTENSITY VOLTAGE
3695 HELLIKHEITSSPANNUNG

INTERCEPT
* 16490 HOEHENUNTERSCHIED
(ASTRONAVIGATION)

INTERCEPT ANGLE
28572 ANSCHNITTWINKEL ZUR
SOLLSTANDLINIE

INTERCEPTION
* 15900 ABFANGEN /DAS = (LUFTVERTEIDIGUNG)

INTERCEPTOR
* 5970 ABFANGJAEGER

INTERCEPTOR FIGHTER
* 5869 ABFANGJAEGER

INTERCEPT TO
16491 EINDREHEN (AUF SOLLSTANDLINIE)
(NAVIGATION)
22449 ERFLIEGEN (*) (KURS, LEITSTRAHL)

INTERCHANGEABILITY (ICY)
* 0619 AUSTAUSCHBARKEIT

INTERCHANGEABILITY OF FUZES
1240 AUSTAUSCHBARKEIT DER ZUENDER

INTERCHANGEABLE
30257 AUSTAUSCHBAR

INTERCHANGEABLE ITEM
* 30259 AUSTAUSCHBARER
VERSORGUNGSARTIKEL

INTERCHANGEABLE PART
30260 AUSTAUSCHBARES TEIL

INTERCOM (IC)
* 9071 BEFEHLSUEBERMITTLUNGSANLAGE
* 23959 BORDSPRECHANLAGE
* 23960 INTERFONANLAGE

INTERCOMMUNICATIONS SYSTEM
* 23961 BEFEHLSUEBERMITTLUNGSANLAGE
* 23962 BORDSPRECHANLAGE
* 23963 INTERFONANLAGE

INTERCONNECT CABLE
37217 VERBINDUNGSKABEL

INTERCONNECTION SEAL
0544 VERBINDUNGSFLANSCHDICHTUNG
(TORNADO)

INTERCONNECTOR
9073 UMZUENDSTUTZEN (TRIEBWERK)
32774 VERBINDUNGSSTUECK

INTERCONNECTOR BALANCE PIPE
10846 UMZUENDSATS

INTERCOOLER
3235 ZWISCHENKUEHLER

INTERCOOLER AIR INTAKE DUCT
36829 LUFT EINLAUF FUER ZWISCHENKUEHLER

INTERCOOLER DUCT
AT104 ZWISCHENKUEHLERSCHACHT
(TRIEBWERK)

INTERCOOLER EJECTOR
36830 ZWISCHENKUEHLER-STRAHLPUMPE

INTERCOOLER EJECTOR SHUTOFF VALVE
AT104 ZWISCHENKUEHLER-
STRAHLPUMPENABSPERRVENTIL

INTERCOOLER OUTLET TEMPERATURE SENSOR
AT104 ZWISCHENKUEHLERAUSTRITTS-
TEMPERATURFUEHLER

INTERELECTRODE CAPACITY
21194 ELEKTRODENKAPAZITAET

INTERFACE
30538 NAHTSTELLE
* 30540 SCHNITTSTELLE

INTERFACE CONTROL
37426 SCHNITTSTELLENSTEUERUNG

INTERFACE CONTROL DOCUMENT (ICD)
32775 ANSCHLUSSSTELLENVORSCHRIFT

INTERFACE EQUIPMENT
==>902 SCHNITTSTELLENGERAET

INTERFACE UNIT (IFU)
0859 SIGNALWANDLER (TORNADO)

INTERFERENCE
* 13682 INTERFERENZ

INTERFERENCE DRAG
* 13683 INTERFERENZWIDERSTAND

INTERFERENCE FIT
31301 FESTSITZ (*)
31302 PRESSSITZ

INTERFERENCE INVERTER
4937 STOERUNGSKOMPENSATIONSTUFE

INTERFLOW
5848 UEBERSTROEMEN /DAS =
(HYDRAULIKANLAGE)

INTERGALACTIC
33633 INTERGALAKTISCH

INTERGRANULAR CORROSION
* 23964 INTERKRISTALLINE KORROSION
* 23965 KORNGRENZENKORROSION

INTERGRANULAR CRACK
20875 INTERKRISTALLINER RISS (DIN 50900 T1
1982)
20876 KORNGRENZENRISS (DIN 50900 T1 1982)

INTERGRANULAR STRESS CORROSION
20877 INTERKRISTALLINE
SPANNUNGSKORROSION

INTERIM ADDENDUM
0622 VORLAEUFIGER NACHTRAG

INTERIM MATERIAL LOG
37933 ZWISCHENMATERIALKLADDE

INTERIOR BALLISTICS
==>904 INNENBALLISTIK

INTERIOR COMMUNICATION
* 23966 BEFEHLSUEBERMITTLUNGSANLAGE
* 23967 BORDSPRECHANLAGE
* 23968 INTERFONANLAGE

INTERLOCKING PORTS
32771 VERBUNDENE OEFFNUNGEN
/MITEINANDER =

INTERLOCKING SHROUDS
32778 VERBUNDENE DECKPLATTEN
/MITEINANDER =

INTERMEDIATE AFT SECTION
20583 MITTLERES ENDSTUECK
(LEITWERKTHAEGER)

INTERMEDIATE ALTITUDE
27197 ZWISCHENANFLUGHOEHE

INTERMEDIATE APPROACH
* 22450 ZWISCHENANFLUG

INTERMEDIATE-APPROACH ALTITUDE
27198 ZWISCHENANFLUGHOEHE

INTERMEDIATE-APPROACH AREA
23182 ZWISCHENANFLUGBEREICH

INTERMEDIATE-APPROACH FIX
27159 ZWISCHENANFLUGFESTPUNKT

INTERMEDIATE-APPROACH OBSTACLE CLEARANCE
23183 HINDERNISFREIHEIT IM
ZWISCHENANFLUGBEREICH

INTERMEDIATE-APPROACH SEGMENT
27160 ZWISCHENANFLUGABSCHNITT

INTERMEDIATE-APPROACH TRACK
23184 ZWISCHENANFLUGKURS UEBER GRUND

INTERMEDIATE BEARING CHAMBER
36206 MITTLERE LAGERKAMMER

INTERMEDIATE CASE
32779 ZWISCHENGEHAEUSE

INTERMEDIATE CASING
32780 ZWISCHENGEHAEUSE

INTERMEDIATE COMPENSATING SHAFT
32781 MITTLERE AUSGLEICHSWELLE

INTERMEDIATE COMPRESSOR CASING
10847 MITTLERES VERDICHTERGEHAEUSE

INTERMEDIATE CONTROL
2038 HAUPTGRUPPENKONTROLLE
(LOCHKARTENTECHNIK)

INTERMEDIATE COURSE
27161 ZWISCHENANFLUGKURS

INTERMEDIATE DRIVE SHAFT
3489 ZWISCHENWELLE

INTERMEDIATE FIX
27162 ZWISCHENANFLUGFESTPUNKT

INTERMEDIATE-FREQUENCY AMPLIFIER
==>902 ZF-VERSTAERKER
==>902 ZWISCHENFREQUENZVERSTAERKER

INTERMEDIATE GEAR
36484 ZWISCHENRAD

INTERMEDIATE GEARING
36485 ZWISCHENGETRIEBE

INTERMEDIATE GEARING COUPLING SLEEVE
0545 KERBZAHNKUPLUNGSSTUECK FUER
GELPUMPE (SPS TORNADO)

INTERMEDIATE LANDING
16876 ZWISCHENLANDUNG

INTERMEDIATE LINK
32782 ZWISCHENGLIED
32783 ZWISCHENHEBEL

INTERMEDIATE OUTER CASING
32784 AUSSERES ZWISCHENGEHAEUSE

INTERMEDIATE PARACHUTE
4959 ZWISCHENSCHIRM (FALLSCHIRM)

INTERMEDIATE PIECE
32785 ZWISCHENSTUECK

INTERMEDIATE PRESSURE (IP)
32786 MITTELDRUCK (MD)

INTERMEDIATE-PRESSURE COMPRESSOR (IPC)
32787 MD-VERDICHTER
32788 MITTELDRUCKVERDICHTER (MDV)

INTERMEDIATE-PRESSURE TURBINE (IPT)
32789 MD-TURBINE
32790 MITTELDRUCKTURBINE (MDT)

INTERMEDIATE RATING
15411 ZWISCHENLEISTUNG

INTERMEDIATE SEGMENT
27163 ZWISCHENANFLUGABSCHNITT

INTERMEDIATE STOP
16879 ZWISCHENLANDUNG

INTERMEDIATE-STOP FLIGHT PLAN
22833 DURCHGEHENDER FLUGPLAN

**INTERMEDIATE STOP FLIGHT PLAN WITH DE PARTURE
MESSAGE (DEP/TRU/PLN)**
24191 DURCHGEHENDER FLUGPLAN MIT
STARTMELDUNG

INTERMEDIATE SYNOPTIC OBSERVATION
17422 * SYNOPTISCHE ZWISCHENBEOBACHTUNG
(ZDV 99/81 T1 1978)

INTERMEDIATE TRACK
22451 ZWISCHENKURS UEBER GRUND

INTERMEDIATE TUBE
13684 MITTLERES KANONENROHR (MARTIN-
BAKER-SITZ)

INTERMESHING
25306 * VERMASCHUNG

INTERMITTENT JET ENGINE
2386 PULSOSTRAHLTRIEBWERK

INTERMITTENT RECEPTION
1469 UNTERBROCHENER EMPFANG

INTERNAL AIR SYSTEM
32791 INNERE LUFTANLAGE

INTERNAL BLOWER
4466 INNENGEBLAESE

INTERNAL CANOPY CONTROL HANDLE
36831 INNERER KABINENDACH-
BETAETIGUNGSGRIFF

INTERNAL CLEARANCE
12537 LAGERLUFT (DIN 820 T4 1983)

INTERNAL COMMUNICATION
* 23971 BEFEHLSUEBERMITTLUNGSANLAGE
* 23972 BORDSPRECHANLAGE
* 23973 INTERFONANLAGE

INTERNAL CONNECTION (IC)
4870 INNERE VERBINDUNG

INTERNAL DRIVE
36207 INNENGETRIEBE

INTERNAL DRIVE SHAFT
36208 INNENGETRIEBEWELLE

INTERNAL FUEL
6197 INNENTANKKRAFTSTOFF

INTERNAL FUEL TANK
8198 KRAFTSTOFFINNENTANK

INTERNAL GUN
37427 BORDKANONÉ (LUFTFAHRZEUG)

INTERNAL LAP-LEAKAGE
6518 INNERE UNDICHTIGKEIT

INTERNAL LIGHTING SYSTEM
37218 INNENBELEUCHTUNGSANLAGE

INTERNAL LIGHTS CONTROL PANEL
37219 INNENBELEUCHTUNGSSCHALTAFEL

INTERNAL LOAD
37934 INNENLAST (LUFTTRANSPORT)

INTERNAL RESISTANCE
1478 INNENWIDERSTAND

INTERNAL RETAINING RING
34413 SICHERUNGSRING

INTERNAL STAR
31393 * FEDERENDE ZAHNSCHLEIBE,
INNENVERZÄHNT (DIN 6797, 1985)

INTERNAL STORE (UK)
A1104 INNENLAST

INTERNAL STRESS
24993 EIGENSPPANNUNG

INTERNAL SYNCHRONIZATION
1471 EIGENSYNCHRONISATION

INTERNAL TANK
39496 INNENTANK

INTERNAL WHEELCASE (UK)
10848 INNERES GETRIEBE (ROLLS-ROYCE)

INTERNAL WING TRUSS
* 13685 FLÜGELINNENSTREBE

INTERNAL WRENCHING BOLT
34414 INNENKANTSCHRAUBE
34415 * ZYLINDERSCHRAUBE MIT
INNENSECHSKANT (DIN 912, 1983)

INTERNAL WRENCHING NUT
34416 GEWINDERING

INTERNATIONAL AERODROME
19477 INTERNATIONALER FLUGPLATZ

INTERNATIONAL AIRPORT
* 18880 INTERNATIONALER FLUGHAFEN

INTERNATIONAL CANDLE (IC)
15881 INTERNATIONALE KERZE

INTERNATIONAL CIVIL AVIATION ORGANIZATION (ICAO)
22834 INTERNATIONALE
ZIVILLUFTFAHRTORGANISATION

INTERNATIONAL CODE
* 23974 INTERNATIONALER SIGNALCODE

INTERNATIONAL CODE OF SIGNALS
23975 INTERNATIONALER SIGNALCODE

INTERNATIONAL DATE LINE
23978 INTERNATIONALE DATUMSGRENZE

INTERNATIONAL FLIGHT
24192 AUSLANDSFLUG

INTERNATIONAL NOTAM OFFICE (NOF)
* 16882 INTERNATIONALES NOTAM-BÜRO

INTERNATIONAL SIGNAL CODE
* 23977 INTERNATIONALER SIGNALCODE

INTEROCULAR DISTANCE
* 1828 AUGENABSTAND

INTEROCULAR DISTANCE (*)
* 29535 PUPILLENDISTANZ

INTERORBITAL FERRY
21891 FAHRE ZWISCHEN UMLAUFBAHNEN

INTERORBITAL SPACE FERRY
21882 RAUMFAHRE ZWISCHEN
UMLAUFBAHNEN

INTERPHONE
* 9074 BEFEHLSUEBERMITTLUNGSANLAGE
* 23978 BORDSPRECHANLAGE
* 23979 INTERFONANLAGE

INTERPHONE PANEL
29577 INTERFONBEDIENAFEL

INTERPHONE SYSTEM
* 23980 BEFEHLSUEBERMITTLUNGSANLAGE
* 23981 BORDSPRECHANLAGE
* 7698 INTERFONANLAGE

INTERPLANETARY
33634 INTERPLANETAR

INTERPLANETARY MAGNETIC FIELD
21863 INTERPLANETARES MAGNETFELD

INTERPLANETARY SPACE
* 21599 INTERPLANETARER RAUM

INTERPLANETARY TRAJECTORY
21800 INTERPLANETARE BAHN

INTERPRETATION OF CARDS
3073 LOCHSCHRIFTUEBERSETZUNG

INTERPRETING
0623 UEBERTRAGUNG DER LOCHSCHRIFT IN
KLARTEXT

INTERPUPILLARY DISTANCE
* 1829 AUGENABSTAND
* 29536 * PUPILLENDISTANZ

INTERROGATING PULSE
8204 ABFRAGEIMPULS

INTERROGATING SIGNAL
8205 ABFRAGESIGNAL

INTERROGATION
8206 ABFRAGE (RADARTECHNIK)

INTERROGATION CODING
14062 ABFRAGECODIERUNG

INTERROGATION GENERATOR
8207 ABFRAGEIMPULSGENERATOR

INTERROGATION PULSE
* 8208 ABFRAGEIMPULS

INTERROGATION RADAR
19479 ABFRAGERADAR

INTERROGATION SIGNAL
8209 ABFRAGESIGNAL

INTERROGATOR
* 14778 ABFRAGESENDER

INTERROGATOR-RESPONDER
10042 ==> INTERROGATOR-RESPONSOR (IR)

INTERROGATOR-RESPONDER
10043 ==> INTERROGATOR-RESPONSOR (IR)

INTERROGATOR-RESPONDER
10044 ==> INTERROGATOR-RESPONSOR (IR)

INTERROGATOR-RESPONSOR (IR)
10045 ABFRAGEGERAET

INTERRUPTIVE BITE
1007 BETRIEBSEINSCHRAENKENDE
EIGENPRUEFUNG

INTERSECTION
31304 SCHNITTLINIE
31305 SCHNITTPUNKT

INTERSECTION OF RUNWAYS (IXR)
22835 PISTENKREUZUNG

INTERSHAFT BEARING
32792 ZWISCHENWELLENLAGER

INTERPERSE GANG PUNCHING
23185 STANZEN MIT DURCHSETZTEN LEITKARTEN
(DAS = ILOCHKARTENTECHNIK)

INTERSTAGE AIR BLEED COMPRESSOR HOUSING
34417 AXIALVERDICHTERGEHAUESE

INTERSTAGE AIR BLEED LINES
34418 SCHLAUCHLEITUNGEN DER
ABBLASANLAGE

INTERSTAGE BLEED
32793 ZWISCHENSTUFENLUFTABBLASUNG
32794 ZWISCHENSTUFENLUFTABZAPFUNG
32795 ZWISCHENSTUFENLUFTENTNAHME

INTERSTAGE BLEED ACTUATOR
34419 ABBLASBANDSTELLGERAET

INTERSTAGE BLEED ACTUATOR HOUSING
0359 GEHAUESE (ABBLASBANDSTELLGERAET)
(TRIEBWERK T 53)

INTERSTAGE BLEED ACTUATOR PISTON
0394 STELLKOLBEN
(ABBLASBANDSTELLGERAET) (TRIEBWERK
T 53)

INTERSTAGE BLEED BAND
34422 ABBLASBAND

INTERSTAGE BLEED BAND RETAINING CLIP
34423 ABBLASBANDHALTERUNG

INTERSTAGE BLEED CENTRIFUGAL COMPRESSOR IMPELLER
0383 RADIALVERDICHTERLAEUFER (TRIEBWERK
T 53)

INTERSTAGE BLEED PISTON SPRING
0387 KOLBENFEDER
(ABBLASBANDSTELLGERAET) (TRIEBWERK
T 53)

INTERSTAGE COASTING
21864 ANTRIEBSLOSER FLUG ZWISCHEN DEN
STUFEN

INTERSTAGE TAPPING
32790 ZWISCHENSTUFENENTNAHME

INTERSTELLAR
33635 INTERSTELLAR

INTERSTELLAR SPACE
* 21865 INTERSTELLARER RAUM

INTERSTICE
29537 PORE (IM GEWEBE)

29538 ZWISCHENRAUM (BAENDERFALLSCHIRM)

INTERTROPICAL
17423 INTERTROPISCH

INTERTROPICAL CONVERGENCE ZONE (ITCZ)
* 17424 INTERTROPISCHE KONVERGENZZONE

INTERTROPICAL FRONT (ITF)
* 17425 * INTERTROPIKFRONT (ZDV 99/81 T1 1978)

INTERTURBINE NIP
21801 TURBINENVORSPANNUNG

INTERVAL
* 18606 AUFNAHMEFOLGE (FOTOGRAFIE)

INTERVALOMETER
1830 BILDFOLGEREGLER

INTORTUS
17428 INTORTUS

INTO THE WIND
27164 GEGEN DEN WIND

INTRASCOPE (UK)
32797 ENDOSKOP
31306 INTRASKOP

INTRASCOPE HOLE BLANK
32798 ENDOSKOPIEOFFNUNGSVERSCHLUSS

INVENTORY
* 9076 BESTAND
* 19490 BESTANDSPRUEFUNG

INVENTORY ADJUSTMENT
9079 BESTANDSBERICHTIGUNG

INVENTORY COUNT CARD
19483 ZAEHLKARTE FUER BESTANDSPRUEFUNG

INVENTORY CUTOFF VOUCHER NUMBER
9083 LETZTE BELEGNUMMER VOR DEM
STICHTAG DER BESTANDSAUFNAHME

INVERSE FEEDBACK
1474 GEGENKOPPLUNG (DIN 19226, 1988)

INVERSE TAPER WING
* 13686 UMGEKEHRTER TRAPEZFLUEGEL

INVERSION
3997 KAPPENUMKEHRUNG (FALLSCHIRM)

INVERTED FLYING
* 4627 RUECKENFLUG

INVERTED GULL WING
* 13687 UMGEKEHRTER KNICKFLUEGEL

INVERTED PLAN VIEW
31307 ANSICHT VON UNTEN

INVERTED SPIN
4628 RUECKENTRUEDELN /DAS =

INVERTED STEREO
* 18609 PSEUDOSKOPISCHER EFFEKT

INVERTED V
0378 NEGATIVE V-STELLUNG

INVERTER AMPLIFIER
37820 PHASENUMKEHRVERSTAERKER

INVERTER GROUND TEST SWITCH
19485 UMFORMERBODENPRUEFSCHALTER

INVERTER MODULE
9087 UMKEHR-GLIED
(SCHALTUNGSTECHNISCH)
9086 UMKEHR-MODUL (GERAETECHNISCH)

INVESTIGATION
22836 UNTERSUCHUNG

INVESTIGATION BOARD
22837 UNTERSUCHUNGSAUSSCHUSS

INVESTIGATOR
15601 UNTERSUCHER

INVESTMENT CASTING
31308 FEINGUSS (#)
31309 FORMMASKENGUSS (#)
31310 GENAUGUSS

INVOLUTE PROFILE ERROR
35975 EVOLVENTENFORMFEHLER (ZAHNRAD)

INVOLUTE SPLINES
32890 KEILWELLENVERBINDUNG MIT
EVOLVENTENFLANKEN

INWARD/OUTWARD VENT VALVE
A1102 DRUCKAUSGLEICHVENTIL

INWARD/OUTWARD VENT VALVE (EXTERNAL TANK)
9547 DRUCKAUSGLEICHVENTIL (AUSSENTANK)
(TORNAO)

INWARD VENT VALVE
0546 STAULUFT-RUECKSCHLAGVENTIL
(TORNAO)

ION ENGINE
* 21602 IONENTRIEBWERK

IONIC FOCUSING
12538 GASFOKUSSIONG

IONOSPHERE		ISSUANCE		JAG, TO	
* 21868 IONOSPHERE		23188 ERTEILUNG (FREIGABE)		18089 INDUZIEREN (MAGNETISCHE	RISSPRUEFUNG)
I/P FEATURE (SSR)		ISSUE		JAMMER	
* 27165 I/P-FUNKTION		0834 AUSGABE		= => 2802 STOERSENDER	
IR PLUME		ISSUE CONTROL CODE		JAMMING SIGNAL	
21868 INFRAROTFAHNE		19489 AUSGABEKONTROLLKODE		37821 STOERSIGNAL	
IRREGULARITY		ISSUE DATA		JAM NUT	
* 25307 * BELANGLOSER FEHLER		9089 AUSGABEDATEN		20585 GEGENMUTTER	
* 22838 ORDNUNGSWIDRIGKEIT		ISSUE, TO		JAM SCREW	
IRREGULAR REMOVAL RATE		23167 ERTEILEN (FREIGABE)		34426 SICHERUNGSSCHRAUBE	
18088 AUSSERPLANMAESSIGE AUSBAUQUOTE		ITALIAN AIR FORCE (IAF)		JATO BOTTLE	
IRREVERSIBLE CONTROL		32810 ITALIENISCHE LUFTWAFFE		* 9092 STARTHILFSRAKETE	
* 13688 SELBSTHEMMENDE STEUERUNG		ITEM		* 9091 STRAHLSTARTHILFE	
IRREVERSIBLE PROCESS		* 0838 ARTIKEL		JATO UNIT	
* 19487 IRREVERSIBLER VORGANG		* 25308 * BETRACHTUNGSEINHEIT (VARIABLE		* 9094 STARTHILFSRAKETE	
* 19486 NICHTUMKEHRBARER VORGANG		EINHEIT)		* 9093 STRAHLSTARTHILFE	
IRREVERSIBLE SURFACE		14978 GEGENSTAND		J-BOX CIRCUIT BREAKER	
* 13689 SELBSTHEMMENDES RUDER		27803 OBJEKT		7192 SCHUTZSCHALTER AUF VERTEILERKASTEN	(ELEKTRONIKRAUM)
I-SCOPE		19490 POSITION (LISTE)		JET AIRCRAFT	
* 19488 I-BILDSCHIRM		27604 POSTEN		2387 STRAHLFLUGZEUG	
ISENTROPIC		27884 VERSORGUNGSARTIKEL (VA) (VERSART)		JET-AIRCRAFT OPERATION	
17427 ISENTROPISCH		(SPEZIFISCH)		23882 BETRIEB MIT STRAHLFLUGZEUGEN	
ISENTROPIC EFFICIENCY		ITEM OF SUPPLY		JET AIRPLANE	
32808 ISENTROPISCHER WIRKUNGSGRAD		0637 * VERSORGUNGSARTIKEL (VA) (VERSART)		* 13338 STRAHLFLUGZEUG	
ISLAND		(ZDV 30/41)		JET-ASSISTED TAKEOFF (JATO)	
* 10849 LEITUNGSSAMMELHALTERUNG		ITEM REQUISITION CARD		* 14064 START MIT STRAHLHILFE	
ISOBAR		2044 MATERIALANFORDERUNGSKARTE		JETBORNE	
* 17428 * ISOBARE		ITEM SPECIFICATION		22080 STRAHLGESTUETZT	
ISOBARIC		2045 ARTIKELSPECIFIKATION		JET BREAK	
* 29540 ISOBAR		JACK		22452 EINKURVPUNKT (BEI 360-GRAD-	PLATZANFLUG)
ISOBARIC CONTROL		18083 BUCHSE		JET DEFLECTION	
7689 GLEICHDRUCKREGELUNG		10084 KLINKE		22091 STRAHLABLENKUNG	
(KABINENDRUCK)		JACK (UK)		29544 STRAHLUMLENKUNG	
9088 GLEICHDRUCKREGLER (KABINENDRUCK)		* 2637 ARBEITSZYLINDER		JET-DRIVEN ROTOR	
ISOBARIC PRESSURE		JACK ADAPTER		22092 STRAHLGETRIEBENER ROTOR	
* 8210 GLEICHBLEIBENDER DRUCK		3311 HEBERANSATZSTUECK		JET ENGINE	
ISOCENTER		JACK ASSEMBLY YOKE		2388 STRAHLTRIEBWERK	
* 18611 WINKELTREUER PUNKT (LUFTBILD)		0097 HALTESTANGENJOCH (SCHUBDUENSE)		JET-ENGINE TEST BED	
ISOCLINIC WING		(TRIEBWERK AB 189)		16090 STRAHLTRIEBWERKPRUEFSTAND	
* 13690 DREHELASTISCHER FLUEGEL		JACKET FILE ACCOUNTABILITY		JET FIGHTER	
ISOELASTIC		2046 BESTANDSNACHWEISUNGEN IN		2389 STRAHLJAEGER	
* 10339 ISOELASTISCH		SAMMELMAPPEN		JET FLAP	
ISOAGONAL		JACK HOUSING		22093 STRAHLKLAPPE	
* 16884 ISOGONE		3460 SCHNECKENGEHAELSE (IM		JET-FLAP EFFECT	
ISOAGONIC		HECKROTORSTEUERWERK)		22094 STRAHLKLAPPENEFFEKT	
16885 ISOGONE		JACKING		JET-FLAP ROTOR	
ISOAGONIC LINE		AT104 AUFBOCKEN /DAS ==		22095 STRAHLKLAPPENROTOR	
* 16880 ISOGONE		JACKING AND MOORING KIT		JET FUEL	
ISOGRAM		2595 AUFBOCK- UND		13337 DUESENKRAFTSTOFF (*2)	
* 17429 ISOGRAMM		VERANKERUNGSAUSRUESTUNG		35812 TURBINENKRAFTSTOFF	
ISOGRIV		JACKING BAR		JET HELICOPTER	
* 16887 ISOGRIVE		31311 SPREIZSTANGE		* 13892 STRAHLHUBSCHRAUBER	
ISOLATE TO		JACKING BEAM		JET INITIAL	
29541 ABSCHALTEN		3502 AUFBOCKAUFLAGE		22453 ABLAUFPUKNT FUER STRAHLFLUGZEUGE	
29542 ABSOERNERN		JACKING BRACKET		JET-LIFT AIRCRAFT	
29543 TRENNEN		0428 HINTERER AUFBOCKANSATZ (TORNADO)		22086 HUBSTRAHLFLUGZEUG	
ISOLATING SWITCH		JACKING FIXTURE		JET-LIFT ENGINE	
2645 TRENNSCHALTER		32814 HUBVORRICHTUNG		12539 HUBSTRAHLTRIEBWERK	
ISOLATING VALVE		JACKING PAD		JET-LIFT SYSTEM	
2646 ABSPERRVENTIL		6359 AUFBOCKANSATZ		22097 HUBSTRAHLSYSTEM	
ISOLATION AMPLIFIER		0421 VORDERER AUFBOCKANSATZ (TORNADO)		JET-LIFT TRANSPORT	
28578 TRENNVERSTAERKER		JACKING TOOL		22098 HUBSTRAHLTRANSPORTFLUGZEUG	
ISOLATION PROCEDURE		32815 HEBER (HUBVORRICHTUNG)		JET MIXER	
35811 FEHLERSUCHVERFAHREN		JACK MOUNTING		18091 MISCHER (MANTELSTROMTRIEBWERK)	
2704 STOERUNGSSUCHE		0098 STELLTRIEBHALTERUNG (SCHUBDUENSE)		JET NOZZLE	
==> 2809 STOERUNGSSUCHVERFAHREN		(TRIEBWERK AB 189)		* 15952 SCHUBDUENSE	
ISOLATION VALVE		JACK POINT		JET OPERATION	
20878 ABSPERRVENTIL		25731 AUFBOCKBESCHLAG		23883 BETRIEB MIT STRAHLFLUGZEUGEN	
ISOLATOR VALVE		25732 AUFBOCKPUNKT		JET ORIFICE	
2885 ABSPERRVENTIL		JACK RELEASE HANDLE (CANOPY)		35813 DUESENAUSTRITTSOEFFNUNG	
ISOLINE		0707 KABINENDACHBETAETIGUNGS-		15953 DUESENUEFFNUNG	
* 17430 ISOLINE		NOTAUSKUPPELGRIF (TORNADO)		JET PASSENGER CARD	
ISOMER		JACKSCREW		* 28789 MITFLUGGENEHMIGUNG FUER	
* 17431 ISOMER (CHEMIE)		0380 SCHRAUBSPINDEL		STRAHLFLUGZEUGE	
* 17432 ISOMERE (METEOROLOGIE)		JACKSCREW ACTUATOR		JET PENETRATION PATTERN	
ISOPLET		20879 SPINDELTRIEB		23188 DURCHSTOSSSCHEMA FUER	
* 17433 ISOPLETHE		JACKSCREW TRUNNION NUT		STRAHLFLUGZEUGE	
ISOTHERM		6552 SCHRAUBSPINDELMUTTER		JET PIPE	
* 17434 ISOTHERME		JACKSHAFT		10850 STRAHLROHR	
ISOTHERMAL REGION		0381 SPINDELSCHAFT		JET PIPE RESONANCE	
* 17435 ISOTHERMER BEREICH		JACK, TO		36487 STRAHLROHRSCHWINGUNG	
ISOTOPE RADIOGRAPHY (IR)		34233 AUFBOCKEN			
32809 ISOTOPENRADIOGRAPHIE		JACOTTET CONNECTOR			
ISOTROPIC SOURCE		20584 JACOTTET-VERBINDER			
14063 ISOTROPER STRAHLER					

JET PIPE RESONANCE AMPLIFIER
36209 STRAHLROHR-
SCHWINGUNGSSIGNALVERSTÄRKER

JET PIPE RESONANCE TRANSDUCER
0089 STRAHLROHR-
SCHWINGUNGSSIGNALGEBER
(TRIEBWERK AB 199)

JET PIPE SHROUD
10851 ABSCHIRMROHR

JET PIPE TEMPERATURE LIMITER
19491 STRAHLROHRTEMPERATURBEGRENZER

JET-PROPELLED AIRCRAFT
15412 STRAHLFLUGZEUG

JET PROPULSION
* 15413 STRAHLANTRIEB

JET PUMP
6031 STRAHPUMPE

JET-PUMP PRINCIPLE
22089 STRAHPUMPENPRINZIP

JET-REACTION CONTROL
21869 RUECKSTOSSSTEUERUNG

JET STREAM
* 17439 * STRAHLSTROM (METEOROLOGIE)

JET TEARDROP
23189 TROPFENFOERMIGES
DURCHSTOSSVERFAHREN FUER
STRAHLFLUGZEUGE

JET TEMPERATURE TEST SET
9095 PRUEFGERAET FUER DIE
ABGASTEMPERATURMESSANLAGE

JET TEST BED
18092 STRAHLTRIEBWERKPRUEFSTAND

JETTISONABLE FUEL TANK
* 13338 ABWURFTANK

JETTISONABLE TANK
9098 ABWURFTANK

JETTISON CANNON
10086 CANNON-ABSPRENGSATZ

JETTISON GEAR
* 13894 ABSPRENGEINRICHTUNG
* 13693 ABWURFEINRICHTUNG

JETTISON GUN
3237 ABSTOSSZYLINDER

JETTISONING
23984 SCHNELLABLASSEN /DAS =
(KRAFTSTOFF)

JETTISON LEVER
20586 ABWURFHEBEL

JETTISON SELECTOR SWITCH
7193 STATIONSSCHALTER (AUSSENLASTEN)

JETTISON SLIP FOR ANTISPIN PARACHUTE (UK)
5102 ANTIPIRUELSCHIRM-AUSKLINKVORRICHTUNG

JETTISON SYSTEM
* 13695 ABSPRENGANLAGE
* 13685 ABWURFANLAGE
* 13687 SCHNELLABLASSANLAGE (KRAFTSTOFF)

JETTISON, TO
* 18482 ABLASSEN
* 18493 ABSPRENGEN
* 18484 ABSTOSSEN
* 18495 ABWERFEN

JET TRAFFIC
23985 VERKEHR MIT STRAHLFLUGZEUGEN

JET WASH
* 13339 DUESENSTRAHL

JET-WING INTERFERENCE
22100 STRAHL/FLUEGEL-INTERFERENZ

JEWELLED LIGHT
10085 LEUCHE MIT FACETTIERTEM DECKGLAS

JEWELLED BEARING
12869 STEINLAGER

JEWEL PIVOT BEARING
12870 STEINLAGER (ZAPFEN ODER SPITZE)

JIG
12540 VORRICHTUNG

JIG BORING MACHINE
31312 LEHRENBOHRWERK

JIG POINT
1241 WIEGEMARKE

JITTER
3700 ZITTEREFFEKT

JOB DESIGNATOR
2047 ARBEITSVORGANGSKODE

JOB KNOWLEDGE TEST
* 28790 UEBERPRUEFUNG DES WISSENSSTANDES

JOGGLE
31313 SICKE

JOGGLE DIE
* 37937 DURCHSETZWERKZEUG

JOGGLE THE CONTROL STICK, TO
6850 STEUERKNUEPPEL LEICHT HIN- UND
HERBEWEGEN

JOINTING COMPOUND
31314 DICHTUNGSMASSE

JOINT SEARCH AND RESCUE CENTER
= => 2910 GEMEINSAME SAR-LEITSTELLE

JOINT STRIP
32816 DICHTSTREIFEN

JOINT WASHER
32817 DICHTSCHEIBE

JOURNAL
31316 LAGERZAPFEN
31317 WELLENSTUMMEL
31318 ZAPFEN

JOURNAL ROLLER BEARING
0100 ZYLINDERROLLENLAGER (TRIEBWERK RB
199)

JOURNAL VOUCHER
2048 BUCHUNGSBELEG

JOY STICK
* 13698 STEUERKNUEPPEL

J-SCAN
* 19488 J-DARSTELLUNG

J-SCOPE
* 19497 J-BILDSCHIRM

JUMP COMMAND
29545 SPRUNGKOMMANDO (LUFTLANDEWESEN)

JUMPING GIRO
* 13898 SPRUNGSTARTTRAGSCHRAUBER

JUMPOFF AUTOGIRO
* 13700 SPRUNGSTARTTRAGSCHRAUBER

JUMP PLATFORM
37938 SPRUNGPLATTFORM (SPRUNGTUER)

JUMP SIGNAL
20587 ABSETZSIGNAL

JUMP TAKEOFF
* 13701 SPRUNGSTART (HUBSCHRAUBER)

JUNCTION BLOCK
32818 VERTEILERBLOCK

JUNCTION BOX
21195 VERTEILERKASTEN

JURISDICTION
22839 ZUSTAENDIGKEIT (MIT
WEISUNGSBEFUEHNIS)

KALMAN FILTER
37220 KALMANFILTER

KATABATIC WIND
17440 ABSTEIGENDER WIND
* 17441 * KATABATISCHER WIND (OBERBEGRIFF)

KEEP-ALIVE VOLTAGE
3701 VORIONISIERUNGSSPANNUNG

KEEP PLATE
31319 HALTEBLECH
32819 HALTEPLATTE
31320 VERSTAERKUNGSBLECH (*)

KELLER, TO (UK)
31321 AUSFRAESEN

KEY
31322 * KEIL (DIN 6886, 1967)
31323 * PASSFEDER (DIN 6885, 1968)

KEYBOARD
= => 802 TASTENFELD

KEYED LOCK RING
0390 SICHERUNGSRING (TRIEBWERK T 53)

KEYED WASHER
6339 SICHERUNGSSCHEIBE

KEYHOLE NOTCH
24984 SCHLUESSELLOCHKERB /DER =

KEY POINT (HIGH, LOW)
4631 AUSGANGSPUNKT (BEI LANDEANFLUG)

KEY POSITION
* 4630 AUSGANGSPUNKT (BEI LANDEANFLUG)

KEY-SEATING
* 18093 KEILNUTENFRAESEN /DAS =

KEYSLOT PIN
20588 STIFT MIT KEILSCHLITZ

KEY WASHER
33834 SICHERUNGSBLECH (DIN 93, 1974)

KICKOUT OF CARDS
3075 AUSSTOSS VON KARTEN
(LOCHKARTENTECHNIK)

KILOMETRIC WAVES
22455 KILOMETERWELLEN
22458 LANGWELLEN
22457 LF (BEREICH)

KINEMATICS
= => 901 KINEMATIK (DIN 70000, 1983)

KINEMATIC STAGE REACTION
32820 KINEMATISCHER STUFENREAKTIONSGRAD

KINETIC ENERGY
* 8211 KINETISCHE ENERGIE

KINK, TO
5103 KINKEN BILDEN (SEILE)

KIT BAG
19498 FALLSCHIRMTRAGETASCHE
19499 WAFFENTASCHE (LUFTLANDEWESEN)

KITE
22840 DRACHEN

KITE BALLOON
* 13702 DRACHENBALLON

KNIFE EDGE
18095 LAGERSCHNEIDE (*)
18094 MESSERKANTE

KNIFE-EDGE BLOCK
18096 SCHNEIDENLAGER

KNIFE SEAL
34106 LABYRINTHSTEG (TRIEBWERK)

KNOCKOFF TOP
12871 BERTSKAPPE

KNOT (KT)
* 22458 KNOTEN (KN)

KNOTS CALIBRATED AIRSPEED (KCAS)
37222 KNOTENBERICHTIGTE
FLUGGESCHWINDIGKEIT

KNOTTED-LINE TEST
18500 VERSUCH MIT VERKNOTETEN FANGLEINEN
(FALLSCHIRM)

KNOWN AIRCRAFT
23986 GEMELDETES LUFTFAHRZEUG
(FLUGSICHERUNG)

KNOWN TRAFFIC
23987 GEMELDETER VERKEHR (FLUGSICHERUNG)

KOLLSMAN NUMBER
* 13703 HOEHENMESSGERAETEINSTELLWERT

KRUEGER FLAP ACTUATOR
36833 KRUEGERKLAPPEN-
BETAETIGUNGSSZYLINDER

KRUEGER FLAP ASSEMBLY
36834 KRUEGERKLAPPE

KRUEGER FLAP INDICATOR
37223 KRUEGERKLAPPEN-STELLUNGSANZEIGER

KRUEGER FLAP SELECTOR VALVE
36835 KRUEGERKLAPPEN-UMSTEUERVENTIL

KRUEGER FLAP SYSTEM
36836 KRUEGERKLAPPENANLAGE

K-SCAN
* 19501 K-DARSTELLUNG

KURTOSIS
14982 EXZESS (STATISTIK)
19502 KURTOSIS (STATISTIK)

LABEL
0638 ETIKETT

LABS START SWITCH
4297 LABS-EINSCHALTER

LABYRINTH HOUSING
32822 LABYRINTHDICHTUNGSGEHAUESE

LABYRINTH RING
32823 LABYRINTHDICHTUNGSRING
32824 LABYRINTHRING

LABYRINTH SLEEVE
36210 LABYRINTHBUEHSE

LACUNOSUS
17442 LACUNOSUS

LADDER LONGERON
AT104 EINSTIEGLEITERLAENGSTRAEGER

LADDER SUPPORT FRAME
AT104 EINSTIEGLEITERSPANT

LAG ANGLE
* 13704 SCHWENKWINKEL (HUBSCHRAUBER)

LAG HINGE
* 13340 SCHWENKGELENK (ROTOR)

LAMINAR BOUNDARY LAYER
* 13705 LAMINARE GRENZSCHICHT

LAMINAR FLOW
* 13706 LAMINARE STROMUNG (ZDV 99/81 T1 1978)

LAMINAR-FLOW AIRFOIL
* 13707 LAMINARPROFIL

LAMINAR SEPARATION
13708 ABLOESUNG EINER LAMINAREN GRENZSCHICHT

LAMINATED SEAL
36498 LAMELLIERTE DICHTUNG

LAMINATED SEALING RING
32825 LAMELLENDICHTRING

LAMINATED SEAL RING
36211 LAMELLENDICHTRING

LAMINATED SHIM
30281 * SCHICHTBLECH (LN 29557, 1987)

LAMINATED WASHER
33835 SCHICHTSCHEIBE

LAMINATED YOKE
6710 BLECHPAKET

LAMPS TEST SWITCH
38489 ANZEIGELEUCHTEN-PRUEFSCHALTER

LAMP UNIT
AT104 SCHEINWERFERBAUGRUPPE

LAND BREEZE
* 17443 LANDWIND (ZDV 99/81 T1 1978)

LAND DISTANCE
32826 STEGBREITE

LANDFALL
* 16493 LANDFALL (ASTRONOMISCH)
* 16492 LAND IN SICHT

LANDING
* 15415 LANDUNG

LANDING AID
* 23990 LANDEHILFE

LANDING AND TAXIING AIDS
AT104 LANDE- UND ROLLHILFEN

LANDING ANGLE
* 13341 AUFSETZWINKEL (FLUGBETRIEB)

LANDING APPROACH
20967 LANDEANFLUG

LANDING-APPROACH CHUTE
* 21604 LANDEANFLUGBREMSCHIRM

LANDING-APPROACH PARACHUTE
* 21605 LANDEANFLUGBREMSCHIRM

LANDING AREA
* 28546 * ABSETZRAUM (LUFTLANDEWESEN)
* 28547 * LANDEBEREICH
* 28548 * LANDEGEBIET

LANDING BAG
4970 * DAEMPFUNGSLUFTKISSEN (LUFTLANDEWESEN)

LANDING BEACON
14065 LANDEBAKE
14066 LANDEFUEHER (LICHT)
14067 LANDEFUNKFUEHER

LANDING CHARGE
23991 LANDEGEBUEHR

LANDING CHART
* 16889 LANDEKARTE

LANDING CLEARANCE
* 23190 LANDEFREIGABE

LANDING CLIMB PERFORMANCE
15954 STEIGFLUGLEISTUNG BEIM DURCHSTARTEN

LANDING CONFIGURATION
23992 LANDEKONFIGURATION

LANDING DECELERATION PARACHUTE
7690 LANDEBREMSCHIRM

LANDING DIRECTION
23993 LANDERICHTUNG

LANDING-DIRECTION INDICATOR
* 23994 LANDERICHTUNGSANZEIGER

LANDING DIRECTION LIGHTS
* 36212 LANDERICHTUNGSFUEHER (HUBSCHRAUBERLANDEPLATZ)

LANDING DISTANCE
* 23995 LANDELAUFSTRECKE

LANDING DISTANCE AVAILABLE
* 23996 VERFLUEGBARE LANDELAUFSTRECKE

LANDING FACILITY
23997 LANDEEINRICHTUNG

LANDING FLAP
12075 FLUEGELKLAPPE

14068 LANDEKLAPPE

LANDING FORECAST
17444 LANDEWETTERVORHERSAGE (ZDV 89/81 T1 1978)

LANDING FUEL WEIGHT
9097 TATSACHLICHER KRAFTSTOFF BEI DER LANDUNG (DIN 9029 T2 1983)

LANDING GEAR
* 15417 FAHRWERK

LANDING-GEAR ACTUATING CYLINDER
3314 FAHRWERK-BETAETIGUNGSZYLINDER

LANDING-GEAR ACTUATOR
36837 FAHRWERK-BETAETIGUNGSZYLINDER

LANDING GEAR COMPUTER
AT102 FAHRWERKRECHNER

LANDING-GEAR CONTROL
36836 FAHRWERKSTEUERUNG

LANDING-GEAR CONTROL CIRCUIT
7196 FAHRWERK-STUEERSTROMKREISE

LANDING-GEAR CONTROL LEVER
6347 FAHRWERKBEDIENHEBEL

LANDING-GEAR CONTROL LEVER SWITCH
6711 FAHRWERKSTUEERSCHALTER

LANDING-GEAR CONTROL SWITCH
6712 FAHRWERKSTUEERSCHALTER

LANDING-GEAR DIFFICULTY
23998 FAHRWERKSTOERUNG

LANDING-GEAR DOOR
3313 FAHRWERKKLAPPE

LANDING-GEAR DOWNLOCK
7691 FAHRWERKAUSFAHRVERRIEGLUNG

LANDING-GEAR DUMP VALVE
AT102 SCHNELLABLASSVENTIL (FAHRWERK-NOTAUSFAHRANLAGE)

LANDING-GEAR EMERGENCY EXTENSION SWITCH
AT102 FAHRWERK-NOTAUSFAHRSCHEALTER

LANDING-GEAR EMERGENCY HANDLE
36839 FAHRWERK-NOTAUSFAHRGRIFF

LANDING-GEAR EMERGENCY LOWERING SYSTEM
0069 FAHRWERK-NOTAUSFAHRANLAGE

LANDING-GEAR EMERGENCY SELECTOR VALVE
36840 FAHRWERK-NOTAUSFAHRVENTIL
AT105 FAHRWERK-NOTUMSTUEERVENTIL

LANDING-GEAR EXTENDED SPEED
15955 ZULAESSIGE GESCHWINDIGKEIT BEI AUSGEFAHRENEM FAHRWERK

LANDING-GEAR FLASHER UNIT
38841 FAHRWERK-WARNBLINKGEBER

LANDING-GEAR INDICATION
36842 FAHRWERK-STELLUNGSANZEIGE

LANDING-GEAR INDICATOR
37224 FAHRWERK-STELLUNGSANZEIGER

LANDING-GEAR INDICATOR CIRCUIT
7197 FAHRWERK-ANZEIGESTROMKREISE

LANDING-GEAR LIGHT
* 13709 FAHRWERKWARNLEUCHTE

LANDING-GEAR MOTOR
* 13710 FAHRWERKAUSFAHRMOTOR

LANDING-GEAR OPERATING SPEED
16956 ZULAESSIGE GESCHWINDIGKEIT BEI FAHRWERKBETAETIGUNG

LANDING-GEAR POSITION INDICATOR
3319 FAHRWERKSTELLUNGSANZEIGER

LANDING-GEAR SELECTOR HANDLE
36843 FAHRWERKBEDIENHEBEL

LANDING-GEAR SELECTOR LEVER
6621 FAHRWERKBEDIENHEBEL

LANDING-GEAR SELECTOR SWITCH
36844 FAHRWERK-BEDIENHEBELSCHALTER

LANDING-GEAR SELECTOR VALVE
3320 FAHRWERKUMSTUEERVENTIL

LANDING-GEAR SHOCK STRUT
3312 FEDERBEIN

LANDING-GEAR SYSTEM
36845 FAHRWERKANLAGE

LANDING-GEAR TRACK
13711 FAHRWERKSPURWEITE

LANDING-GEAR TREAD
* 13712 FAHRWERKSPURWEITE

LANDING-GEAR UNSAFE BLINKER
20589 FAHRWERKWARNBLINKER

LANDING-GEAR UPLOCK
7692 FAHRWERKEINFÄHRVERRIEGLUNG

LANDING-GEAR VALVE MANIFOLD
AT102 FAHRWERKVENTILBLOCK

LANDING-GEAR WARNING ALTITUDE SWITCH
6713 HOEHENABHAENGIGER FAHRWERKWARNSCHALTER

LANDING-GEAR WARNING CIRCUIT
7199 FAHRWERK-WARNSTROMKREIS

LANDING-GEAR WARNING SIGNAL SIMULATOR
6714 FAHRWERKWARNSIGNALLGEBER

LANDING-GEAR WARNING SPEED SWITCH
6466 FAHRTABHAENGIGER FAHRWERKWARNSCHALTER

LANDING-GEAR WARNING SWITCH
7200 FAHRWERKWARNSCHALTER

LANDING-GEAR WARNING SYSTEM
6379 FAHRWERKWARNANLAGE

LANDING GROSS WEIGHT
9098 HOECHSTZULAESSIGE LANDEMASSE (DIN 9029 T2 1983)

LANDING GROUND ROLL
7694 LANDELAUF
7693 LANDELAUFSTRECKE

LANDING IMPACT
29549 LANDESTOSS

LANDING INFORMATION
23999 LANDEINFORMATIONEN

LANDING INTERVAL
24000 LANDEABSTAND

LANDING LENGTH
5106 LANDESTRECKE (LUFTLANDEWESEN)

LANDING LIGHT
* 24001 LANDESCHINWERFER

LANDING LIGHTS ALIGNING TARGET
2565 RICHTTAFEL FUER LANDESCHINWERFER

LANDING LIGHTS CUTOFF RELAY
7201 LANDESCHINWERFERABSCHALTRELAIS

LANDING LOAD
* 13713 LANDESTOSSBELASTUNG

LANDING MARK "H"
22458 LANDEZEICHEN "H"

LANDING MINIMA
23191 LANDEMINIMA

LANDING MINIMUMS
* 23192 LANDEMINIMA

LANDING ORDER
24193 LANDEAUFTRAG

LANDING PARACHUTE
* 13342 LANDEBREMSCHIRM

LANDING PERMISSION
24194 LANDEERLAUBNIS

LANDING PLAN
37639 LANDEPLAN (LUFTLANDEWESEN)

LANDING PRIORITY
23193 LANDEVORRANG

LANDING PROFILE
14069 LANDEPROFIL

LANDING ROLL
* 7696 LANDELAUF
* 7695 LANDELAUFSTRECKE

LANDING RUN
* 7698 LANDELAUF
* 7697 LANDELAUFSTRECKE

LANDING SEQUENCE
24002 LANDEFOLGE

LANDING SHOCK
* 4251 LANDESTOSS

LANDING SITE
27168 LANDEPLATZ

LANDING SPEED
* 13714 LANDEGESCHWINDIGKEIT

LANDING STRIP
24003 LANDESTREIFEN

LANDING SURFACE
* 24004 LANDEFLAECHE

LANDING T
24005 LANDE-T

LANDING TEE
* 24006 LANDE-T

LANDING TETRAHEDRON
24007 LANDETETRAEDER

LANDING THRESHOLD
24006 LANDESCHWELLE

LANDING TRANSITION
22101 LANDETRANSITION

LANDING VELOCITY
5107 LANDEGESCHWINDIGKEIT (LUFTLANDEWESEN)

LANDING WEATHER FORECAST
17446 LANDEWETTERVORHERSAGE (ZDV 99/91 T1 1978)

LANDING WEIGHT
22460 * LANDEMASSE (DIN 9020 T2 1983)

LANDING WHEEL
* 13715 LAUFRADE (FAHRWERK)

LANDING ZONE (LZ)
* 29550 * LANDERAUM (LUFTLANDEWESEN)

LANDLINE
* 27189 LANDELEITUNG (UEBERLAND GEFUEHRTE LEITUNG)

LANDMARK
24010 LANDMARKE

LANDPLANE
* 15857 LANDFLUGZEUG

LAND POSITION SWITCH
6584 LANDESTELLUNGSANZEIGESCHALTER

LAND RADIO STATION
24011 LANDPUNKSTELLE

LAND RESCUE TEAM
-->910 BODENRETTUNGSTRUPP

LANDS
31324 TRAGENDE FLAECHE (VERZAHLUNG)

LAND STATION
24012 LANDPUNKSTELLE

LAND, TO
* 15414 LANDEN

LANE
32827 KANAL (IM KRAFTSTOFFGLEITER)

LANE SELECTION SWITCH
37225 SIGNALWEGWAHLSCHALTER

LANE TEST BUTTON
37226 SIGNALWEGPRUEFTASTE

LANGUAGE TO BE USED
27170 BETRIEBSSPRACHE (FLUGSICHERUNG)

LAP
31325 UEBERLAPPUNG

LAP BELT
5144 BAUCHGURT (FLUGZEUG)

LAPPING
31326 LAEPFEN / DAS --

LAPSE RATE
* 17447 VERTIKALES GEFAELE
* 17448 VERTIKALES TEMPERATURGEFAELLE

LAP STRAP
4116 BECKENGURT

LARD OIL
31327 SPECKOEL

LARGE-CAPACITY AIRCRAFT
34808 GROSSRAUMFLUGZEUG

LARGE-SCALE CHART
16892 GROSSMASSSTAEBIGE KARTE

LARGE-SCALE MAP
* 16893 GROSSMASSSTAEBIGE KARTE (NATO: 1:75000 ODER GROESSER)

LARMOR PRECESSION
* 10340 LARMOR-PRAEZSSION

LASER COMPARTMENT
36846 LASERRAUM

LASER SENSOR
AT104 LASERSENSOR

LASER WARNING EQUIPMENT
AT102 LASERWARNANLAGE

LASER WARNING PROCESSOR
AT104 LASERWARNPROZESSOR

LASER WARNING SENSOR
AT104 LASERWARNSENSOR

LASHING EQUIPMENT
37941 VERZURRMITTEL

LASHING POINT
* 37942 VERZURRPUNKT

LASH, TO
-->910 VERZURREN

LASHUP
18098 VORLAEUFIGER ZUSAMMENBAU

LAST KNOWN POSITION (LKP)
-->910 LETZTE BEKANNTE POSITION
-->910 LETZTER BEKANNTER STANDORT

LAST-WORD CLOCK
* 18099 HORIZONTALMESSUHR

LATCH
20580 RIEGEL
5850 SPERRHEBEL

LATCHING TOOL
5852 VERRIEGELUNGSHAKEN (STALUFTTURBINE BODENDIENSTGERAET)

LATCHING VALVE
32830 SPERRVENTIL

LATCHING VOLTAGE
8212 HALTESPANNUNG

LATCH PIN FITTING
20591 VERRIEGELUNGSBESCHLAG

LATCH SPRING
5851 SPERRHEBELFEDER

LATCH VALVE
32828 SPERRVENTIL

LATE ARM SWITCH
0963 WAFFENENTSCHEIDUNGSSCHALTER

LATE GATE FORMER
8213 SPAETTORIMPULSGENERATOR

LATE GATE GENERATOR
8214 SPAETTORIMPULSGENERATOR

LATE GATE TRANSFORMER
8215 SPAETTORIMPULSTRANSFORMATOR

LATENT HEAT
17449 LATENTE WAERME

LATERAL ACCELEROMETER UNIT
0864 QUERBESCHLEUNIGUNGSMESSGERAET

LATERAL ADJUSTMENT SCREWS
4358 NIVELLIERSCHRAUBEN FUER QUERNEIGUNG

LATERAL AISLE
0639 QUERGANG (IN EINEM LAGER)

LATERAL ATTITUDE
* 13717 QUERLAGE
* 13718 QUERNEIGUNG
* 13719 SCHRAEGLAGE

LATERAL AXIS
* 13719 QUERACHSE

LATERAL BAR
* 23184 SEITLICHER HORIZONT (FLUGPLATZBEFEUERUNG)

LATERAL COMPUTER
0708 ROLL-/GIERACHSENRECHNER

LATERAL CONTROL
26768 QUERSTEUERUNG

LATERAL CORRUGATION
0387 QUERRIFFELUNG

LATERAL DRIFT LANDING
15956 SCHIEBELANDUNG

LATERAL FORCE COEFFICIENT
9759 QUERKRAFTBEIWEIT

LATERAL GAIN
* 18613 STREIFENGEGWINN (LUFTBILDWESEN)

LATERAL LEVELING
0071 QUERNIVELLIERUNG

LATERAL LEVELING SCREWS
4380 NIVELLIERSCHRAUBEN FUER QUERNEIGUNG

LATERAL OSCILLATION
* 13721 GIERSCHWINGUNG
* 13720 QUERSCHWINGUNG

LATERAL OVERLAP
18503 QUERUEBERDECKUNG (PHOTOGRAMMETRIE)

LATERAL PUSH-PULL ROD
3484 QUERSTEUERSCHUBSTANGE (HUBSCHRAUBER)

LATERAL SEPARATION
* 22461 SEITENSTAFFELUNG

LATERAL SPACING
24013 SEITLICHER ABSTAND (LUFTFAHRZEUG)

LATERAL STABILITY
* 4633 QUERSTABILITAET

LATERAL THRUST ROCKET MOTOR
AT104 QUERSCHUBRAKETENMOTOR (SCHLEUDERSITZ)

LATERAL TORQUE TUBE
3459 QUERVERBINDUNGSWELLE (HUBSCHRAUBER)

LATERAL TRIM
15959 QUERTRIMMUNG
15960 ROLLTRIMMUNG

LATITUDE (LAT)
-->905 GEOGRAPHISCHE BREITE

LATITUDE-COMPENSATED FREE GYRO
10341 BREITENKOMPENSIERTER FREIER KREISEL

LATITUDE COUNTER
28381 BREITENGRADZAEHLWERK

LATITUDE-LONGITUDE COORDINATES
14070 GEOGRAPHISCHE KOORDINATEN

LATITUDE SET PUSH BUTTON
28382 BREITENGRADTASTE

LAT-LONG COORDINATES
14071 GEOGRAPHISCHE KOORDINATEN

LATTICE
3704 RASTER

LAUNCH CREW
34809 STARTVORBEREITUNGSBESATZUNG (BEI HOEHENFLUEGEN MIT ATMUNGSANPASSUNG)

LAUNCH CYCLE
8600 ABFEUERVORGANG

LAUNCHER
-->903 STARTGERAET (FLUGKOERPER)

LAUNCHER ADAPTER
* 19504 STARTGERAETADAPTER

LAUNCHER DECODER UNIT (LDU)
0965 LFK-ANPASSGERAET (TORNADO)

LAUNCHER RAIL
* 14072 STARTSCHIENE

LAUNCHER SAFETY SWITCH
7202 RAKETENBODENSICHERHEITSSCHALTER

LAUNCH ESCAPE SYSTEM
21606 STARTRETTUNGSANLAGE

LAUNCHING DISK
34810 HILFSSCHIRMTELLER (FALLSCHIRM)

LAUNCHING DRAG
21870 STARTWIDERSTAND

LAUNCHING RAIL
* 14073 STARTSCHIENE

LAUNCHING VEHICLE
21607 TRAEGERFAHRZEUG
21608 TRAEGERRAKETE

LAUNCH VEHICLE
21609 TRAEGERFAHRZEUG
21610 TRAEGERRAKETE

LAVAL NUMBER
32831 LAVAL-ZAHL

LAVALRY SERVICE CART
37943 TOILETTENWAGEN (BODENDIENSTGERAET)

LAY
31328 RILLENVERLAUF (ORIENTIERUNG DER OBERFLAECHESTRUKTUR)

LAY DOWN, TO
* 18097 STOSSBEARBEITEN

LAYER OF CLOUDS
17450 WOLKENSCHICHT

LAYOUT
3638 AUSLEGEN / DAS -- (FALLSCHIRM)

LAYOUT AND STITCH DETAIL
34811 FALT- UND NAHT-SCHEMA (FALLSCHIRM)
34812 NAHTQUERSCHNITT (FALLSCHIRM)

LAYOUT PLAN
24014 LAGEPLAN

LAY OUT, TO
* 18100 ANREISSEN
3938 AUSLEGEN (FALLSCHIRM)

LAY SEAMS, TO
* 18101 SCHWEISSVERBINDUNG AUSRICHTEN

LAYSHAFT
31329 DOPPELSTIRNRADWELLE
31330 VORGELEGEWELLE

LAYUP MANDREL
* 37944 FORMDORN

LAZY EIGHT
* 4634 -- LAZY EIGHT (KUNSTFLUG)

LEAD
31331 STEIGUNG (GEWINDE)

LEAD ANGLE
3187 VORHALTWINKEL

LEAD ASSEMBLY
34428 KABEL VOLLSTAENDIG

LEAD COMPUTING SIGHT
4467 ZIELGERAET MIT VORHALTRECHNER

LEAD DIAGRAM
35977 STEIGUNGSDIAGRAMM

LEADED GASOLINE
2683 BLEIBENZIN

LEADERLINE
35978 BEZUGSLINIE (AUF BILDERN)

LEAD ERROR
31332 STEIGUNGSFEHLER (GEWINDE)

LEADING EDGE
19505 VORDERFLANKE (IMPULS)

LEADING EDGE (LE)
12542 EINTRITTSKANTE (SCHAUFEL)
20582 NASE
20593 RIPPENASE (*)
37945 VORDERKANTE (Z.B. FLUEGEL, GLEITFALLSCHIRM)
19507 VORDERTEIL

LEADING EDGE FLAP
6385 VORDERE FLUEGELKLAPPE

LEADING EDGE FLAP ACTUATOR
7203 STELLMOTOR FUER VORDERE FLUEGELKLAPPE

LEADING EDGE FLAP LOCK ACTUATOR
7372 VERRIEGELUNGSTRIEB FUER VORDERE FLUEGELKLAPPEN

LEADING EDGE FLAP LOCK CONTROL SWITCH
6718 VERRIEGELUNGSSTEUERSCHALTER FUER VORDERE FLUEGELKLAPPEN

LEADING EDGE FLAP TAKEOFF CONTROL RELAY
6717 STARTSTELLUNGSSTUERRELAIS DER VORDEREN FLUEGELKLAPPEN

LEADING EDGE FLAP UNLOCK WARNING SWITCH
6579 ENTRIEGELUNGSWARNSCHALTER FUER VORDERE FLUEGELKLAPPEN

LEADING EDGE FLAP WARNING SWITCH
7205 ENTRIEGELUNGSWARNSCHALTER (VORDERE FLUEGELKLAPPE)
7205 ENTRIEGELUNGSWARNSCHALTER FUER VORDERE FLUEGELKLAPPEN

LEADING EDGE H-BOX
7206 SCHALTKASTEN FUER VORDERE FLUEGELKLAPPEN

LEADING EDGE SECTION
12076 NASENKASTEN

LEADING EDGE UNLOCK WARNING SWITCH
7207 ENTRIEGELUNGSWARNSCHALTER (VORDERE FLUEGELKLAPPE)

LEADING PARTICULAR
31334 HAUPTBAUMERKMAL

LEADING PARTICULARS
35814 TECHNISCHE DATEN

LEAD-IN LIGHTING
24015 LEITBEFEUERUNG (ANFLUG)

LEAD-IN LIGHTS
24016 LEITFEUER (ANFLUG)

LEAD IN, TO
* 4635 EINLEITEN (FLUGMANOEUVRE)

LEAD-LAG AXIS
22102 SCHWENKGELENKACHSE

LEAD-PURSUIT ATTACK
19508 ANGRIFF AUF VERFOLGUNGSKURS MIT FESTEM SCHIELWINKEL

LEAD-PURSUIT COURSE
19509 VERFOLGUNGSKURS MIT FESTEM SCHIELWINKEL

LEAD SCREW
32834 LEITSPINDEL

LEAD SEAL
3940 BLEIPLOMBE

LEAD TERMINAL BLOCK
33836 KABELANSCHLUSSLEISTE

LEAD THREAD
31333 EINFUEHRUNGSGEWINDENGANG

LEAKAGE
20594 LECKAGE

LEAKAGE LOSS
18102 LECKVERLUST

LEAKAGE POINT
31335 KRAFTLINIENAUSTRIIT (MAGNETPULVERPRUEFUNG)

LEAKAGE RESISTANCE TEST
31336 ISOLATIONSWIDERSTANDSPRUEFUNG

LEAK DETECTOR
2572 LECKSTELLENSUCHER

LEAK PROTECTION NONRETURN VALVE
36490 AUSLAUFNISICHERHEITSVENTIL

LEAK TEST STAND
29553 DICHTIGKEITSPRUEFSTAND (FUER KRAFTSTOFFTANKS)

LEAN MIXTURE
19510 ARMES GEMISCH
19511 SPARGEMISCH (*)

LEAST SIGNIFICANT BIT (LSB)
== 2982 NIEDRIGSTWERTIGES BIT

LEATHER PROTECTOR PAD (QUICK RELEASE)
5109 ZENTRALSCHLOSSPOLSTER (FALLSCHIRM)

LECHER LINE
3705 LECHERLEITUNG

LEFT BANK
20881 LINKSNEIGUNG

LEFT BODY TURN
34813 LINKSDREHUNG DURCH HUEFTEINKNICKEN (FREIFALLSPRUNG) (FALLSCHIRM)

LEFT-HAND TRAFFIC CIRCUIT
23195 PLATZRUNDE LINKS

LEFT PUSH TURN
34814 LINKSDREHUNG DURCH ARMSTOSSEN (FREIFALLSPRUNG) (FALLSCHIRM)

LEFT RUDDER
* 14074 LINKES SEITENRUDERPEDAL
* 13725 SEITENRUDERAUSSCHLAG LINKS

LEFT RUDDER /TO GIVE ==
* 18512 SEITENRUDER LINKS GEBEN

LEG
* 37622 STRECKENABSCHNITT
21202 ZWEIF (WHEATSTONE BRUECKE)

LEG A
19513 TEIL A (SONARSUCHSCHEMA)

LEGAL BASIS
27171 GESETZLICHE GRUNDLAGE
27172 RECHTSGRUNDLAGE

LEGEND
* 18615 ZEICHENERKLAERUNG

LEG LINE RELEASE LEVER
13726 AUSLOESEHEBEL DER BEINRUECKHOLGURTE (MARTIN-BAKER-SITZ)

LEG RESTRAINING DEVICE
4117 BEINRUECKHOLEINRICHTUNG (MARTIN-BAKER-SITZ)

LEG RESTRAINT LINE
13727 BEINRUECKHOLGURT (MARTIN-BAKER-SITZ)

LEG RESTRAINT SYSTEM
37429 BEINRUECKHOLVORRICHTUNG

LEG STRAP
3841 BEINGURT (FALLSCHIRM)

LEG STRAP LOOP
3842 VORDERE HUEFTSCHLAUPE (FALLSCHIRM)

LEG STRAP LUG
3843 BEINGURTANSCHLUSSSTUECK (FALLSCHIRM)

LENGTH GAGE BAR
32835 LAENGENLEHRE

LENGTH OF CHORD
15962 PROFILTIEFE

LENS APERTURE
* 29554 APERTUR (OPTIK)

LENS CAP
39262 OBJEKTIVDECKEL

LENS COATING
* 18618 REFLEXMINDERNDER BELAG

LENS CONE
1832 OBJEKTIVTUBUS

LENS CONE CLAMP
1833 SPANNBAND ZUM OBJEKTIVTUBUS

LENS DISTORTION
1834 OBJEKTIVVERZEICHNUNG

LENS ELEMENT
29556 EINZELLINSE
29557 LINSE

LENS SPEED
* 1836 LICHTSTAERKE (DES OBJEKTIVS)

LENTICULAR CLOUD
* 17451 LENTICULARISWOLKE

LENTICULARIS
17452 LENTICULARIS

LESS-THAN-CARLOAD LOT (LCL)
2050 STUECKGUT

LETDOWN
* 16494 SINKFLUG (BEI ANFLUG UND LANDUNG)

LETTER OF AGREEMENT (LOA)
22841 FS-BETRIEBSVEREINBARUNG

LETTER OF TRANSMITTAL
31337 BEGLEITSCHEIBEN
31338 UEBERGABEVERMERK

LETTER SHIFT
24017 BUCHSTABENUMSCHALTUNG

LETTER-SHIFT SIGNAL
24018 BUCHSTABENUMSCHALTUNGSSIGNAL

LEVEL
* 22464 FLUGHOEHE (ALLGEMEIN)

* 22463 HOEHE (ALLGEMEIN)
32838 WASSERWAAGE

LEVEL ASSIGNMENT
23196 HOEHENZUWEISUNG

LEVEL CHANGE
24019 HOEHENAENDERUNG

LEVEL DETECTOR CIRCUIT
8218 NIVELLIERMELDEKREIS

LEVEL FLIGHT
8217 HORIZONTALFLUG

LEVEL-FLIGHT LIMITED SPEED
24703 SICHERE HORIZONTALFLUGGESCHWINDIGKEIT

LEVEL FLYING SPEED
16495 HORIZONTALFLUGGESCHWINDIGKEIT (NAVIGATION)
24704 HORIZONTALGESCHWINDIGKEIT (NAVIGATION)

LEVEL INDICATOR
37623 FUELLSTANDANZEIGER

LEVELING
AT105 HORIZONTIEREN /DAS = (LUFTFAHRZEUG)
12543 NIVELLIEREN /DAS = (LUFTFAHRZEUG)

LEVELING BAR
37624 NIVELLIERSCHEINE

LEVELING BLOCK
3495 NIVELLIERBLOCK

LEVELING BRACKET
0390 NIVELLIERAUFLAGE

LEVELING LOOP
10344 STUETZKREIS (KURSKREISEL)

LEVELING LUG
6574 NIVELLIERAUFLAGE

LEVELING PLATE
3390 NIVELLIERPLATTE

LEVELING POINT
0389 NIVELLIERPUNKT

LEVELING SWITCH
34234 HORIZONTIERSCHALTER
34235 STUETZSCHALTER (KURSKREISEL)

LEVELING SYSTEM
34236 HORIZONTIERSYSTEM
34237 STUETZSYSTEM (KURSKREISEL)

LEVEL OFF, TO
* 4837 HORIZONTALFLUG /IN = UEBERGEHEN

LEVEL SENSOR
36491 KRAFTSTOFFSTANDFUEHLER (DES KRAFTSTOFFVORRATGEBERS)

LEVEL SPEED
* 16498 HORIZONTALFLUGGESCHWINDIGKEIT (NAVIGATION)
24705 HORIZONTALGESCHWINDIGKEIT (NAVIGATION)

LEVEL, TO
10342 HORIZONTIEREN
18514 NIVELLIEREN
10343 STUETZEN (KURSKREISEL)

LEVEL TO ALTITUDE OF FLIGHT, TO
19515 FLUGLAGE /IN = BRINGEN

LEVEL TURN
* 4638 HORIZONTALKURVE

LEVER ARM
33837 STELLHEBEL

LEVER FORK
31339 GABELBOLZEN

LHOV CAMERA
0968 FERNKAMERA

LH/RH MISSILE SELECT RELAY
7210 RAKETENVORWAHLRELAIS LINKS/RECHTS

LIBERATION OF ELECTRONS
20882 FREWERDEN VON ELEKTRONEN /DAS =

LICENSE EXAMINATION
27173 LIZENZPRUEFUNG (FLUGSICHERUNG)

LICENSE TO
* 26791 LIZENZIEREN (PERSONAL)

LIFE
25310 * LEBENSDAUER (GUETEPRUEFUNG)

LIFE BELT
* 15602 RETTUNGSQUERTEL
15603 SCHWIMMWESTE

LIFEBOAT
* 15604 RETTUNGSBOOT

LIFE DISTRIBUTION
25311 LEBENSDAUERVERTEILUNG

LIFE JACKET
* 15605 SCHWIMMWESTE

LIFELINE
28958 HALTELEINE (FALLSCHIRM)
28959 SICHERUNGSGLEINE (FALLSCHIRM)

LIFE PRESERVER
* 15606 SCHWIMMRETTUNGSGERAET

LIFE-PRESERVING JACKET
15607 SCHWIMMWESTE

LIFE RAFT
* 15608 RETTUNGSFLOSS (NICHT BUNDESWEHR)
15609 RETTUNGSINSEL

LIFESAVING EQUIPMENT
==>910 NOTAUSRUESTUNG
15610 RETTUNGSAUSRUESTUNG

LIFESAVING JACKET
15611 SCHWIMMWESTE

LIFESAVING PARACHUTE
5111 RETTUNGSFALLSCHIRM

LIFESAVING RAFT
15612 RETTUNGSFLOSS
15613 RETTUNGSINSEL

LIFETIME
25312 LEBENSDAUER

LIFE, TO
31340 LEBENSDAUER FESTLEGEN

LIFE UTILITY
25313 * BRAUCHBARKEITSDAUER

LIFE VEST
* 15614 SCHWIMMWESTE

LIFT
* 15418 AUFTRIEB

LIFT-AND-PROPULSION SYSTEM
22103 HUB- UND VORTRIEBSSYSTEM

LIFT COEFFICIENT
* 9760 AUFTRIEBSBEIWERT

LIFT-CRUISE ENGINE
22104 HUB/MARSCH-TRIEBWERK

LIFT-CRUISE POWER PLANT
22105 HUB/MARSCH-TRIEBWERKANLAGE

LIFT CURVE SLOPE
15983 NEIGUNG DER AUFTRIEBSKURVE

LIFT-DRAG RATIO (L/D)
* 13729 REZIPROKE GLEITZAHL

LIFT DUMP CONTROL RELAY
36948 AUFTRIEBVERRINGERUNGSSTEUERRELAIS

LIFT DUMP INDICATOR
36949 AUFTRIEBVERRINGERUNGSANZEIGER

LIFT DUMP SWITCH
36492 AUFTRIEBVERRINGERUNGSSCHALTER

LIFT DUMP SYSTEM
36850 AUFTRIEBVERRINGERUNGSEINRICHTUNG

LIFT ENGINE
12544 HUBTRIEBWERK

LIFT EXHAUST UNIT (T/O)
18103 HUBABGASANLAGE

LIFT FAN
22108 HUBGEBLAESE

LIFT-FAN CRAFT
22109 HUBGEBLAESEFLUGZEUG

LIFT-FAN POD
22110 HUBGEBLAESEGONDEL

LIFTING
AT105 HEBEN /DAS ==
AT105 HEISSEN /DAS ==

LIFTING CABLE
32838 HEISSGESCHIRR

LIFTING CONDENSATION LEVEL
* 17456 HEBUNGSKONDENSATIONSNIVEAU

LIFTING EYE
18516 HEISSBESCHLAG
18517 HEISSOESE

LIFTING EYEBOLT
7699 HEISSOESE

LIFTING JET
22111 HUBSTRAHL

LIFTING LINE
4118 VERBINDUNGSGLEINE (FALLSCHIRM)

LIFTING LUG
0073 HEISSBESCHLAG
37626 HEISSOESE

LIFTING OF CLOUDS
17457 ANHEBEN DER WOLKEN /DAS ==

LIFTING PLANE
* 13730 TRAGENDE FLAECHE

LIFTING-PROPULSION SYSTEM
22112 HUB/VORTRIEB-SYSTEM

LIFTING SLING (*)
37627 HEISSGESCHIRR

LIFTING SUPPORT
32839 HEISSBESCHLAG

LIFTING SURFACE
3944 TRAGENDE FLAECHE (FALLSCHIRM)

LIFTING TACKLE
15419 FLASCHENZUG

LIFTING TONGS
10853 HEBEGREIFER

LIFT JET
22113 HUBSTRAHL
22114 HUBSTRAHLFLUGZEUG (*)

LIFT-JET DOOR
22115 HUBSTRAHLKLAPPE

LIFT-JET ENGINE
18104 HUBSTRAHLTRIEBWERK

LIFT-JET POD
22116 HUBSTRAHLGONDEL

LIFT-JET THRUST
22117 HUBSTRAHLSCHUB

LIFT-OFF
* 12545 ABHEBEN /DAS ==
22118 VERTIKALSTART (*)

LIFT-OFF SPEED
24708 ABHEBFLUGGESCHWINDIGKEIT

LIFT-OFF WEIGHT
18105 ABHEBMASSE

LIFT OVER DRAG
37946 GLEITVERHAELTNIS (GLEITFALLSCHIRM)
34815 GLEITZAHL (GLEITFALLSCHIRM)

LIFT POD
22119 HUBGONDEL

LIFT POSITION (V/T)
18106 HUBSTELLUNG

LIFT-PROPULSION ENGINE (T/O)
22120 HUB/VORTRIEBSS-TRIEBWERK

LIFT STRUT
* 13731 AUFTRIEBSSTREBE

LIFT-THE-DOT FASTENER
3945 ZIEH-HIER-KNOPF (FALLSCHIRM)

LIFT-THE-DOT POST
3948 UNTERTEIL DES ZIEH-HIER-KNOPFES

LIFT-THE-DOT WASHER
3947 OBERTEIL DES ZIEH-HIER-KNOPFES

LIFT THRUST
22121 HUBSCHUB

LIFT-THRUST ENGINE (T/O)
22122 HUB/VORTRIEBSS-TRIEBWERK

LIFT TURBOFAN
22123 MANTELSTROMHUBTRIEBWERK
22124 ZWEISTROMHUBTRIEBWERK

LIFT TURBOJET
22125 EINSTROMHUBTRIEBWERK

LIFT VECTOR
22126 HUBVEKTOR

LIFT WEB
37625 TRAGEGURT (FALLSCHIRM)

LIFT WIRE
* 13346 SPANNDRAHT

LIGHT
19518 FEUER (BODENBEFEUERUNG)
19519 LAMPE
19520 * LEUCHE (DIN 5036, 1980)
19521 LICHT

LIGHT AIR
* 17453 * LEISER ZUG (BEAUFORTSKALA, 1)

LIGHT AIRPLANE
* 13343 LEICHTFLUGZEUG

LIGHT BAND
31341 INTERFERENZSTREIFEN (Z.B. OPTISCHE PRUEFUNG)

LIGHT BARRIER
37430 LICHTSCHRANKE

LIGHT BREEZE
* 17454 * LEICHTE BRISE (BEAUFORTSKALA, 2)

LIGHT CART
37947 BELEUCHTUNGSWAGEN
(BODENDIENSTGERAET)

LIGHT-CASE BOMB
* 14984 SPRENGBOMBE (DUENNWAENDIG)

LIGHT-DUTY EJECTOR RELEASE UNIT
0709 LEICHTLASTENSCHLOSS

LIGHT-EMITTING DIODE (LED)
==>902 LEUCHTDIODE (LED)

LIGHTENING
26388 ERLEICHTERUNG

LIGHTENING HOLE
2888 ERLEICHTERUNGSLÖCH

LIGHTER-THAN-AIR AIRCRAFT
* 13344 LUFTFAHRZEUG LEICHTER ALS LUFT

LIGHT FITTING
* 36213 LEUCHE (LUFTFAHRTBODENFEUER)

LIGHT GUN
* 24020 SIGNALSCHEINWERFER
(FLUGSICHERUNG)

LIGHTHOUSE TUBE
* 4814 SCHEIBENROEHRE (MEGATRON)

LIGHTING
24021 BEFEUERUNG (FLUGPLATZ)

LIGHTING AID
24195 BEFEUERUNGSHILFE

LIGHTING CONTROLLER
AT102 BELEUCHTUNGSSTEUERGERAET

LIGHTING FACILITIES
24024 BEFEUERUNGSEINRICHTUNGEN

LIGHTING SYSTEM
27174 BEFEUERUNGSANLAGE
(BODENEINRICHTUNG)
==>910 BELEUCHTUNGSANLAGE

LIGHTING TEST
18108 ZUENDVERSUCH

LIGHTNING
17455 BLITZ

LIGHTNING DIVERTER STRIP
37948 BLITZABLEITSTREIFEN

LIGHTNING PROTECTION INSULATOR
AT105 BLITZSCHUTZISOLATOR

LIGHTNING PROTECTION STRIP
20883 BLITZSCHUTZSTREIFEN

LIGHTNING SWITCH
1476 BLITZSCHUTZSCHALTER

LIGHT-OFF (L/O)
18522 ZUENDEN /DAS == (STRAHLTRIEBWERK)

LIGHTOUT RELAY
4285 HAUPTSCHALTRELAIS

LIGHTPLANE
* 13345 LEICHTFLUGZEUG

LIGHT SENSOR
AT104 HELLIKHEITSENSOR
AT102 LICHTSENSOR

LIGHT SIGNAL
24025 LICHTSIGNAL

LIGHT-UP CONTROL
32841 ZUENDREGELUNG

LIGHT-UP DETECTOR
33250 ZUENDSIGNALGEBER

LIGHT-UP POSITION
32842 ZUENDSTELLUNG

LIGHT-UP SENSOR OVERRIDE
31342 ZUENDGEBERUEBERSTEUERUNG
(TRIEBWERKREGLER)

LIGHT-UP SIGNAL
32843 ZUENDSIGNAL

LIGHTWEIGHT ENGINE CONSTRUCTION
18109 LEICHTBAUTRIEBWERK

LIGHTWEIGHT FIGHTER
5871 LEICHTBAUJAEGER

LIGHTWEIGHT JET ENGINE
18110 LEICHTBAUSTRAHLTRIEBWERK

LIGHTWEIGHT LIFT ENGINE
18111 LEICHTBAUHUBTRIEBWERK

LIGHTWEIGHT LOAD
5145 LEICHTLAST (LUFTLANDEWESEN)

LIGHTWEIGHT TURBINE
18112 LEICHTBAUTURBINE

LIGHTWEIGHT TURBOJET ENGINE
12547 LEICHTBAU-TL-TRIEBWERK

LIMITATIONS
27175 LEISTUNGSGRENZEN (GERAET)

LIMITED FILE
2051 ABLAGEN VON VEROFFENTLICHUNGEN
(BESCHRAENKT AUF DIE DIENSTSTELLE)

LIMITED STANDARD (LS)
2052 BEGRENZTES STANDARDMODELL

LIMITER
==>902 BEGRENZER (ANALOGRECHENTECHNIK)

LIMITER-DETECTOR
37227 BEGRENZER-DEMULATOR

LIMITING CONDITION
 32844 GRENZBEDINGUNG
 32845 GRENZZUSTAND

LIMITING DETENT
 20595 BEGRENZUNGSRIEGEL

LIMITING MECHANISM (AILERON CABLE QUADRANT)
 6395 QUERRUDERAUSSCHLAGBEGRENZER

LIMITING VALVE
 37528 BEGRENZUNGSVENTIL

LIMIT LOAD
 12548 SICHERE LAST

LIMIT MICROSWITCH
 36851 ENDSCHALTER

LIMIT OF VARIATION
 25314 * STREUGRENZE (STATISTIK)

LIMIT SWITCH
 20596 BEGRENZUNGSSCHALTER
 20597 ENDSCHALTER

LIMIT SWITCH ACTUATOR
 20598 ENDSCHALTERANSCHLAG

LINEAR ACCELERATION
 12872 LINEARBESCHLEUNIGUNG
 4955 LINEARE BESCHLEUNIGUNG

LINEAR ACTUATOR
 31343 LINEARVERSTELLGERAET (TRIEBWERK)

LINEAR BALL BEARING
 26070 KUGELBUCHSE

LINEARITY CURVE
 10349 LINEARITAETSKURVE

LINEAR POTENTIOMETER
 * 8218 LINEARES POTENTIOMETER

LINEAR VIBRATION
 10350 TRANSLATORISCHE VIBRATION

LINE ASTERN
 22486 LINE ASTERN (FORMATIONSFLUGFORM)

LINE CHIEF
 5494 LIEGEPLATZMEISTER

LINE FEED
 24026 ZEILENVORSCHUB

LINE ITEM
 0540 POSITION (LISTE)

LINE OF DEPARTURE OF THE PROJECTILE
 3180 GESCHOSSABGANGSRICHTUNG

LINE OF FIRE (LOF)
 * 7001 SCHUSSLINIE

LINE OF POSITION (LOP)
 * 16498 STANDLINIE

LINE OF SIGHT (LOS)
 * 7700 SICHTLINIE
 * 29583 VISIERLINIE
 * 29584 ZIELLINIE

LINE OVERLAP
 * 18823 BILDSTREIFEN

LINER DOME
 34107 FLAMMROHRKOPF (TRIEBWERK)

LINE REPLACEABLE UNIT (LRU)
 35818 LRU-TEIL

LINER INNER BASKET
 0192 FLAMMROHREINSATZ (TRIEBWERK
 250-C20B)

LINE-ROUTE MAP
 18524 LEITUNGSVERLAUFSKIZZE

LINER SUPPORT
 0358 KONSOLE (TRIEBWERK T 53)

LINE SEPARATOR
 28565 FANGLEINENKAMM (FALLSCHIRM)
 29588 FANGLEINENORDNER (FALLSCHIRM)

LINE SNATCH
 * 4254 FANGLEINENSTRECKUNG (FALLSCHIRM)

LINES OF REST
 24996 RASTLINIEN (WERKSTOFFPRUEFUNG) (DIN
 50100, 1978)

LINE SPEED
 4639 * STARTKONTROLLGESCHWINDIGKEIT

LINE SQUALL
 * 17458 LINIENBOE

LINE STOWING
 5112 EINSCHLAUFEN DER FANGLEINEN /DAS =
 (FALLSCHIRM)

LINE STRETCH
 4253 FANGLEINENSTRECKUNG (FALLSCHIRM)

LINE TEST SET (*)
 8219 FELDPRUEFGERAET
 30557 TRAGBARES PRUEFGERAET

LINE-TO-LINE
 7211 VERKETTET

LINE-TO-LINE VOLTAGE
 6716 VERKETTETE SPANNUNG

LINE VOLTAGE
 1477 NETZSPANNUNG

LINK
 * 22467 VERBINDUNG (FERNMELDEBETRIEB)
 20589 VERBINDUNGSSTUECK

LINKAGE
 0074 GESTAENGE

LINK AND TORQUE TUBE ASSEMBLY (CANOPY)
 0710 KABINENDACH-
 VERRIEGELUNGSDREHROHR (TORNADO)

LINK ASSEMBLY
 0711 HILFSAUFHAENGUNG (LASTTRAEGER)
 (TORNADO)

LINK CHUTE
 37431 GURTGLED-AUSWURFSCHACHT
 (BORDKANONE)

LINK DEFLECTOR
 7701 GURTGLEDABWEISER (WAFFEN)

LINK EXIT GUIDE
 37432 GURTGLEDABLEITUNG

LINK FILLER
 7702 ERGAENZUNGSSTUECK ZUM GURTGLED
 (WAFFEN)

LINK GUIDE
 37433 GURTGLEDFUEHRUNG

LINK GUIDE PLATE
 0969 GURTZUFUEHRUNG (BK 27)

LINK LINE CONNECTOR
 14077 KUPPLUNGSSTUECK (ZWISCHEN HAUPT-
 UND STEUERSCHIRM) (MARTIN-BAKER-
 SITZ)

LINK LOCK
 1247 VERBINDUNGSSTANGENSPERRE
 (BOMBENSCHLOSS)

LINK ROUTE
 24027 VERBINDUNGSSTRECKE
 (FLUGSICHERUNG)

LINTLESS CLOTH
 2889 NICHTFASERNDER LAPPEN

LIP
 34817 BASISPARALLELER HANDSTREIFEN
 (FALLSCHIRM)

LIP (CANOPY) (UK)
 5113 BASISERWEITERUNG (FALLSCHIRM)

LIP (OF SEAL)
 31344 DICHTKANTE (DIN 3760, 1972)
 31345 DICHTLIPPE (DIN 3760, 1972)

LIP SEAL
 33838 RADIALDICHTRING

LIP-TYPE SEAL
 31346 * RADIALDICHTRING

LIQUID-CONDITIONED VEST
 AT102 KUEHLWESTE

LIQUID COOLING SYSTEM
 AT104 FLUESSIGKEITSKUEHLANLAGE

LIQUIDENSIOMETER
 0229 FLUESSIGKEITSDICHTEMESSER

LIQUID FLOW MEASURING INSTRUMENT
 0230 FLUESSIGKEITSDURCHFLOESMESSER

LIQUID-IN-GLASS THERMOMETER
 0948 FLUESSIGKEITSTHERMOMETER (ZDV 99/81
 T1 1978)

LIQUID LEVELLING SWITCH
 5465 LIBELLENSCHALTER

LIQUID LEVEL MEASURING INSTRUMENT
 12077 FLUESSIGKEITSVORRATSMESSER

LIQUIDOMETER
 0233 LIQUIDOMETER /DAS =

LIQUIDOMETER RESISTANCE CHECKER
 2567 WIDERSTANDSPRUEFGERAET FUER
 LIQUIDOMETER

LIQUIDOMETER UNIT SETTING AND CHECKING STAND
 2568 EINSTELL- UND PRUEFGERAET FUER
 LIQUIDOMETER

LIQUID OXIDIZER
 21611 FLUESSIGER OXIDATOR

LIQUID OXYGEN (LOX)
 * 21612 FLUESSIGSAUERSTOFF

LIQUID OXYGEN CART
 37849 FLUESSIGSAUERSTOFF-FUELLWAGEN
 (BODENDIENSTGERAET)

LIQUID OXYGEN CONTAINER
 37228 FLUESSIGSAUERSTOFFBEHAELTER

LIQUID OXYGEN CONVERTER
 35817 FLUESSIGSAUERSTOFFKONVERTER

0881 SAUERSTOFFVERSORGUNGSTEIL
 (TORNADO)

LIQUID QUANTITY MEASURING INSTRUMENT
 0232 FLUESSIGKEITSMENGMENMESSER
 7704 FLUESSIGKEITSVORRATSMESSER

LIQUID SPRING
 6243 OELFEDERSTREBE (FAHRWERK)

LISTENING WATCH (RADIO COMMUNICATION)
 24028 EMPFANGSBEREITSCHAFT

LIST OF APPLICABLE PUBLICATIONS (LOAP)
 26771 LISTE DER ANWENDBAREN VORSCHRIFTEN

LIST PRINTING
 2053 LISTENSCHREIBUNG (DV)

LIT REHEAT
 18115 EINGESCHALTETER NACHBRENNER

LIVE DESCENT
 29567 SPRUNG AUS EINEM LUFTFAHRZEUG (MIT
 FALLSCHIRM)

LIVE DROP
 29568 SPRUNG AUS EINEM LUFTFAHRZEUG (MIT
 FALLSCHIRM)

LIVE JUMP
 29569 SPRUNG AUS EINEM LUFTFAHRZEUG (MIT
 FALLSCHIRM)

LIVERING
 31347 EINDICKUNG

LO (LOW)
 * 4361 ZIEL LANGSAM, ANGREIFER SCHNELL
 ZIELGESCHWINDIGKEITSSCHALTER-
 STELLUNG)

LOAD
 19525 BELASTUNG
 31348 CHARGE (OFFEN)
 * 15984 LAST

LOAD AND LASHING PLAN
 5146 POSITIONS- UND VERZURRPLAN
 (LUFTLANDEWESEN)

LOAD BEAM
 34818 HAKENZUNGE (HUBSCHRAUBER)
 (LUFTTRANSPORT)

LOAD BEARING AREA
 12549 TRAGENDE FLAECHEN

LOAD-BEARING CAPACITY
 24029 TRAGFAEHIGKEIT

LOAD-BEARING STRENGTH
 24030 TRAGFAEHIGKEIT (PISTE)

LOAD-CARRYING CAPACITY
 12550 TRAGFAEHIGKEIT

LOAD CASE
 24997 BELASTUNGSFALL
 24998 LASTFALL

LOAD CELL
 18116 BELASTUNGSMESSGEBER

LOAD CENTER
 7212 LASTVERTEILUNGSRAUM (BORDELEKTRIK)

LOAD CLASSIFICATION NUMBER (LCN)
 * 22475 LCN-ZAHL
 * 22474 TRAGFAEHIGKEITSAHL (LCN)

LOAD COUPLER
 34819 LASTENKUPPLUNG

LOAD CYCLE
 21206 LASTSPIEL

LOAD FACTOR
 8781 LASTVIELFACHES

LOAD FUNCTION
 32846 LASTFUNKTION

LOADING
 19527 BELASTUNG (MECHANISCH)

LOADING AREA
 24031 VERLADEFLAECHEN

LOADING CHART
 * 13733 LADEPLAN

LOADING CONDITION
 15965 BELADUNGSZUSTAND
 15966 BELASTUNGSZUSTAND

LOADING CYCLE
 24707 LASTSPIEL

LOADING DATA
 7705 LADEDATEN

LOADING DIAGRAM
 5147 LADEDIAGRAMM

LOADING FOREMAN
 5148 LADEROTTENFUEHRER

LOADING LIGHT
 20800 LADESCHENWERFER

LOADING MANIFEST
 5149 LADELISTE

LOADING MASTER
5150 LUFTRANSPORTMEISTER

LOADING OFFICER
5151 VERLADEOFFIZIER

LOADING POINT
5152 LADESTELLE

LOADING SITE
37952 BELADEPLATZ (LUFTRANSPORT)

LOADING TABLE
5153 VERLADEPLAN

LOADING TEAM
5154 LADEROTTE

LOADING TIME
37953 ZEITPUNKT DER VERLADEBEREITSCHAFT

LOADING UNIT
5155 VERLADEEINHEIT

LOAD ISOLATOR
8601 LASTANPASSUNGSGLIED

LOAD LIMIT
* 15967 BELADUNGSGRENZE
* 15968 BELASTUNGSGRENZE
* 13734 SICHERE LAST

LOAD LIMITATION
15969 BELADUNGSBESCHRAENKUNG
15970 BELASTUNGSGRENZE

LOAD MANIFEST PASSENGER/CARGO
37950 LADELISTE PERSONEN/LASTEN

LOADMASTER
5156 LUFTFAHRZEUG-LADUNGSMEISTER

LOAD MEASURING CAPSULE
18117 BELASTUNGSMESSGEBER

LOADMETER
* 7706 BELASTUNGSMESSER (ANZEIGE IN %)

LOAD RATING
12551 GROESSE DER BELASTUNG

LOAD RESISTOR
1478 BELASTUNGSWIDERSTAND

LOAD SPREADER
* 37851 DRUCKVERTEILERPLATTE

LOAD SPREADING PLATE
35820 LASTVERTEILERPLATTE

LOAD STATION (JK)
* 5303 BELADEPUNKT (LUFTRANSPORT)

LOAD, TO
31348 SPANNEN (FEDER)

LOAD WASHER
31350 CHARGENPROBESCHEIBE (METALLURGIE)

LOAD WATERLINE
* 13735 LADELINIE (FLUGBOOT)

LOAN OR LEASE RETURNS
29571 RUECKGABEN AUS PACHT- ODER LEIHVERTRAGEN

LOBE
* 9101 KEULE (RADAR)
9100 NOCKENBUCKEL
3702 STRAHLUNGSKEULE
* 9102 ZIFFEL (*/RADAR)

LOCAL ACTION
28774 LOKALELEMENTBILDUNG

LOCAL CELL
20894 LOKALELEMENT

LOCAL FLIGHT
* 22842 OERTLICHER FLUG

LOCAL-FLIGHT LOG
24186 BEWEGUNGSKONTROLLISTE FUER OERTLICHE FLUEGE

LOCAL FLIGHT OPERATIONS
22843 OERTLICHER FLUGBETRIEB

LOCAL GRAVITY
8220 OERTLICHE SCHWERKRAFT

LOCAL HOUR ANGLE (LHA)
* 16500 ORTSSTUNDENWINKEL

LOCALIZER
* 14078 LANDEKURSSENDER

LOCALIZER COURSE (ILS)
24032 LANDEKURS

LOCAL LEVEL
8221 OERTLICHE TANGENTIALEBENE

LOCAL MACH NUMBER
* 14079 OERTLICHE MACHZAHL

LOCAL MANUFACTURE (LM)
37954 EIGENFERTIGUNG
-->909 EIGENHERSTELLUNG

LOCAL MEAN TIME (LMT)
* 16501 MITTLERE ORTSZEIT (MOZ)

LOCAL OPERATING PROCEDURES
22844 OERTLICHE BETRIEBSVERFAHREN

LOCAL OSCILLATOR
14779 UEBERLAGERUNGSOSZILLATOR

LOCAL PURCHASE
0841 * DEZENTRALE BESCHAFFUNG (ZDV 30/41)

LOCAL PURCHASE ITEM
* 28580 DEZENTRAL BESCHAFFTER ARTIKEL
* 28581 DEZENTRAL ZU BESCHAFFENDER ARTIKEL

LOCAL SAWTOOTH
3703 STEUERSAEGEZAHN

LOCAL SIDEREAL TIME (LST)
* 16502 ORTSSTERNZEIT

LOCAL STAGE EFFICIENCY
32848 OERTLICHER STUFENWIRKUNGSGRAD

LOCAL TIME (LT)
24033 ORTSZEIT

LOCAL VERTICAL
* 8222 ORTSVERTIKALE

LOCAL WEATHER CONDITIONS
24034 OERTLICHE WETTERBEDINGUNGEN (FLUGSICHERUNG)
24035 PLATZWETTER (*/(FLUGSICHERUNG))

LOCATING DOG
18118 FIXIERNASE

LOCATING DOWEL
-->903 PASSTSTIFT

LOCATING JIG
* 37955 FIXIERVORRICHTUNG

LOCATING KEY
2890 FUEHRUNGSNASE

LOCATING LIP
18119 ZENTRIERBUND

LOCATING LUG
18120 FIXIERANSATZ

LOCATING NOTCH
12873 EINSTELLKERBE
12874 PASSNUT

LOCATING PEG
12582 FESTSTELLSTIFT

LOCATING PIN
18121 FIXIERSTIFT
-->906 PASSTSTIFT
33839 SPANNHUELSE (*/

LOCATING PLATE
33840 HALTBLECH

LOCATING SLEEVE
12553 BUNDBUCHSE
37228 ZENTRIERHUELSE

LOCATING VANE
32849 HALTELEITSCHAUFEL

LOCATION INDICATOR
22845 ORTSKENNUNG

LOCATION PIP
* 18122 FIXIERHOECKER

LOCATOR
32850 HALTERUNG

LOCATOR (L)
* 24036 PLATZFUNKFEUER

LOCATOR CARD
0844 LAGERORTKARTE

LOCATOR SYSTEM
0845 LAGERORTSYSTEM

LOCK CUP
31351 SICHERUNGSBLECH
31352 SICHERUNGSNAPF

LOCK CUP WASHER
34430 SICHERUNGSNAPF

LOCKED-IN STUD
34431 STIFTSCHRAUBE

LOCKED RESOLVER (PH)
8223 JUSTIERFUNKTIONSDREHMELDER

LOCK FIELD
8719 VERRIEGELUNGSFELDWICKLUNG

LOCKING ASSEMBLY
8578 HAKENVERRIEGELUNG (VORDERE FLUEGELKLAPPE)
20601 VERRIEGELUNGSKOPF

LOCKING BLADE
33844 SICHERUNGSSCHAUFEL

LOCKING BLOCK
8378 AUSFAHRVERRIEGELUNGSNASE

LOCKING BOLT
3440 SICHERUNGSBOLZEN

LOCKING BRACKET ASSEMBLY
38214 VERRIEGELUNGSPLATTE

LOCKING CHAMBER
6326 VERRIEGELUNGSRINGNUT (FAHRWERK)

LOCKING CONE
7707 VERSCHLUSSKEGEL (FALLSCHIRM)

LOCKING CUP
34432 SICHERUNGSNAPF
34433 SICHERUNGSRING

LOCKING DOG
5853 VERRIEGELUNGSKLAUE

LOCKING DOG GROOVE
5854 VERRIEGELUNGSNUT

LOCKING DOWEL
36494 VERRIEGELUNGSBOLZEN

LOCKING GROOVE
5903 VERRIEGELUNGSNUT

LOCKING HOOK
AT104 VERRIEGELUNGSHAKEN

LOCKING INSERT
20602 SICHERUNGSEINSATZ

LOCKING LEVER
20603 RUDERBLOCKIERUNGSHABEL

LOCKING LOAD
0075 VERRIEGELUNGSKRAFT

LOCKING LUG
4086 LASCHENOESE (FALLSCHIRM)
20604 VERRIEGELUNGSAUGE
8382 VERRIEGELUNGSNASE

LOCKING MECHANISM
-->901 VERRIEGELUNG

LOCKING NOTCH
6377 VERRIEGELUNGSSCHUTZ (FAHRWERK)

LOCKING NUT
0101 WELLENMUTTER (TRIEBWERK RB 189)

LOCKING PAWL
37435 VERRIEGELUNGSKLINKE

LOCKING PIN
AT104 SCHARNIERBOLZEN (GURTZUFUEHRER)
33845 SICHERUNGSSTIFT
34820 VERSCHLUSSSTIFT
34821 VORSTECKSTIFT

LOCKING PIN PROTECTOR FLAP
34822 VERSCHLUSSSCHUTZKLAPPE (FALLSCHIRM)

LOCKING PLATE
-->904 BEFESTIGUNGSPLATTE (SCHLAGSCHRAUBGERAET)
34434 SICHERUNGSBLECH
33846 SICHERUNGSPLATTE

LOCKING PORT
8287 VERRIEGELUNGSANSCHLUSS

LOCKING ROD ASSEMBLY
AT104 VERRIEGELUNGSGESTAENGE

LOCKING SCREW
33847 FESTSTELLSCHRAUBE
33848 GEWINDESTIFT (DIN 918, 1878)

LOCKING SLEEVE
9234 SICHERUNGSHUELSE

LOCKING STAY
AT104 STUETZSTREBE

LOCKING STAY RELEASE VALVE
AT104 RUECKSTELLVENTIL (FAHRWERK, NOTAUSFAHRANLAGE)

LOCKING STRIP
5558 SICHERUNGSBLECH

LOCKING TAB
18123 SICHERUNGSLAPPEN

LOCKING WASHER
19528 SICHERUNGSSCHEIBE

LOCKING WIRE
5559 SICHERUNGSDRAHT

LOCKING YOKE
20605 SPERRBUEGEL

LOCKNUT
33841 GEGENMUTTER
-->903 SELBSTSICHERNDE MUTTER (*/

LOCK-ON
18529 AUFSCHALTEN / DAS = (RADAR)

LOCK-ON BREAK
37629 AUFSCHALTVERLUST

LOCK-ON REJECT
37830 AUFSCHALTLOESCHUNG

LOCK-ON SENSITIVITY
19532 AUFSCHALTTEMPFINDLICHKEIT

LOCK ON, TO
* 19530 AUFSCHALTEN (AUCH: SICH =) (RADAR)

LOCK-ON VOLTAGE
19533 AUFSCHALTSPANNUNG

LOCKOUT DEBOOST VALVE
37956 LECKSICHERHEITS-DRUCKMINDERVENTIL

LOCKOUT RELAY
6720 SPERRELAIS

LOCKPIN
20906 SICHERUNGSSTIFF

LOCKPIN CYLINDER
36493 VERRIEGELUNGSZYLINDER

LOCKPIN PROTECTOR FLAP
* 4255 VERSCHLUSSSCHUTZKLAPPE
(FALLSCHIRM)

LOCKPLATE TANG
14780 SICHERUNGSBLECHLAPPEN
14781 SICHERUNGSBLECHNASE

LOCK PLUNGER
13736 VERRIEGELUNGSBOLZEN (MARTIN-BAKER-SITZ)

LOCK SPIGOT
9108 VERRIEGELUNGSAFFEN

LOCKSTITCH
* 26775 STEPPSTICH

LOCK WASHER
-->906 FEDERRING (DIN 127, 1987)
33843 SICHERUNGSBLECH
-->906 SICHERUNGSSCHEIBE (OBERBEGRIFF) (DIN 6799, 1987)
-->901 ZAHNSCHEIBE

LOCKWIRE
12554 SICHERUNGSDRAHT

LOCKWIRE TAB
33849 SICHERUNGSLASCHE

LOCKWIRE TO
2394 SICHERN /MIT DRAHT --

LOFT ATTACK
37631 ANGRIFF IM STEIGFLUG

LOFTING DRAWING
18124 STRAKZEICHNUNG

LOFT LAYOUT
18125 STRAKZEICHNUNG

LOFT LAYOUT DRAWING
18126 STRAKZEICHNUNG

LOG
* 24038 BETRIEBSBUCH
* 24039 LOG
* 24040 STATIONSBUCH
* 24041 TAGEBUCH

LOGARITHMIC DECREMENT
21871 LOGARITHMISCHES DEKREMENT

LOGARITHM OF STATIC PRESSURE
* 8224 LOGARITHMUS DES STATISCHEN DRUCKS

LOGBOOK
* 9109 BORDBUCH
* 9111 LEBENS-LAUFKARTE
* 8110 LOGBUCH

LOGBOOK POCKET
3953 PACKKONTROLLBUCHTASCHE
(FALLSCHIRM)

LOG CARD
34823 KONTROLLKARTE (FALLSCHIRM)

LOGIC CIRCUIT
6875 LOGIKSCHALTUNG

LOGIC SECTION
6976 LOGIK-TEIL

LOGIC SPOOL VALVE
36485 LOGIKVENTIL
0548 LOGIKVENTIL DES
RAMPENKRAFTSTEUERGERAETS
(TORNADO)

LOGISTICS
* 0846 * LOGISTIK (ZDV 30/41)

LOGISTIC SUPPORT
* 0847 LOGISTISCHE UNTERSTUETZUNG

LOG OF PRESSURE ALTITUDE
8225 LOGARITHMUS DER DRUCKHOEHE

LOG OF TOTAL PRESSURE
8226 LOGARITHMUS DES GESAMTDRUCKS

LOG RECORD (UK)
28574 FALLSCHIRMKONTROLLBUCH

LOG RECORD BOOK
34824 KONTROLLBUCH (FALLSCHIRM)

LOITER
28578 SPARFLUG
29579 WARTFLUG

LOITERING
29580 SPARFLUG
29581 WARTFLUG

LOITER, TO
* 29576 SPARFLUG FLIEGEN /IM --

* 29577 WARTFLUG FLIEGEN /IM --

LOLLIPOP
34825 ==> ARMING CABLE KNOB

LONG APPROACH
23197 VERLAENGERTER ANFLUG

LONG-DELAY FUZE
7003 ZUENDER MIT LANGER VERZOEGERUNG

LONG-DISTANCE FLIGHT
24042 LANGSTRECKENFLUG

LONGERON
* 21813 HOLM (LUFTFAHRZEUG)
* 21614 LAENGSSTRAEGER (*)

LONGEVITY
25315 * LEBENSDAUER

LONG FOLD
3955 LAENGSFALTUNG DER KAPPE
(FALLSCHIRM)

LONGITUDE (LONG)
-->905 GEOGRAPHISCHE LAENGE

LONGITUDE COUNTER
28386 LAENGENGRADZAEHLWERK

LONGITUDE SET PUSH BUTTON
28387 LAENGENGRADTASTE

LONGITUDINAL ADJUSTMENT SCREWS
4362 NIVELLIERSCHRAUBEN FUER
LAENGSNEIGUNG

LONGITUDINAL AXIS
* 13347 LAENGSACHSE

LONGITUDINAL CONTROL
* 15971 HOEHENSTEUERUNG
* 26777 LAENGSSTEUERUNG

LONGITUDINAL DECALAGE
* 13737 SCHRAENKUNGSWINKEL

LONGITUDINAL LEVELING
0078 LAENGSNIVELLIEREN /DAS ==

LONGITUDINAL LEVELING SCREWS
4363 NIVELLIERSCHRAUBEN FUER
LAENGSNEIGUNG

LONGITUDINAL LURCH
* 4843 AUFBAEUMEN /DAS -- (LUFTFAHRZEUG)

LONGITUDINAL OSCILLATION
* 13738 LAENGSCHWINGUNG
* 13739 NICKSCHWINGUNG

LONGITUDINAL OVERLAP
* 1838 LAENGSUEBERDECKUNG
(PHOTOGRAMMETRIE)

LONGITUDINAL PUSH-PULL ROD
3485 LAENGSSTEUERSCHUBSTANGE
(HUBSCHRAUBER)

LONGITUDINAL SEPARATION
* 22478 LAENGSSTAFFELUNG

LONGITUDINAL STABILITY
* 13740 * LAENGSSTABILITAET (LN 9300, 1978)

LONGITUDINAL STICK POSITIONER
3381 LAENGSSTRIMMENRICHTUNG

LONGITUDINAL TILT (*)
* 18900 LAENGSNEIGUNG (LUFTBILDWESEN)

LONGITUDINAL TORQUE TUBE
6547 QUERRUDERSTEUERWELLE
(STEUERKNUEPPELBOCK)

LONGITUDINAL TRIM
15973 HOEHENTRIMMUNG
15974 LAENGSSTRIMMUNG (HUBSCHRAUBER)
15975 NICKTRIMMUNG

LONGITUDINAL VENT
5118 RADIALSCHLITZ (FALLSCHIRM)

LONG PULSE
3712 LANGIMPULS

LONG-RANGE (LR)
* 14080 LANGSTRECKENL.

LONG-RANGE AIR NAVIGATION
16504 LANGSTRECKENFLUGNAVIGATION
16503 LANGSTRECKENNAVIGATION

LONG-RANGE FLIGHT
24043 LANGSTRECKENFLUG

LONG-RANGE FORECAST
17458 LANGFRISTVORHERSAGE
17460 LANGFRISTWETTERVORHERSAGE

LONG-RANGE NAVIGATION (LORAN)
* 16506 LANGSTRECKENFLUGNAVIGATION
* 16505 LANGSTRECKENNAVIGATION

LONG-RANGE NAVIGATIONAL AID
24187 LANGSTRECKENNAVIGATIONSHILFE

LONG-RANGE NAVIGATION CHART
* 16890 LANGSTRECKENNAVIGATIONSKARTE

LONG-RANGE ROUTE CHART
16891 LANGSTRECKENKARTE

LONG-RANGE SEARCH AIRCRAFT
15615 LANGSTRECKENSUCHLUFTFAHRZEUG

LONG-RANGE WEATHER FORECAST
* 17461 LANGFRISTWETTERVORHERSAGE

LONG REACH IGNITER PLUG
7711 UEBERLANGE ZUENDKERZE

LONG-SLOT COLANDER
32853 SCHLITZFLAMMHALTER

LONG-TERM DRIFT
10351 LANGZEITAUSSCHWANGUNG

LOOKING AFT
31353 ANSICHT VON VORN
31354 STROMUNGSRICHTUNG /IN -- GESEHEN
(Z.B. TRIEBWERK)

LOOM STATE (UK)
5119 STUHLROHER ZUSTAND (GEWEBE)

LOOP ANTENNA
* 1480 RAHMENANTENNE

LOOP CLAMP
34435 SCHELLE
34436 SPANNBAND

LOOP COMPENSATOR
1481 KOMPENSATOR DER RAHMENANTENNE

LOOP END
34437 SPANNBANDOSE

LOOP GAIN
37632 REGELKREISVERSTAERKUNG

LOOP GLASS DOME
29583 DURCHSICHTIGE
RAHMENANTENNENKUPPEL

LOOP LR SWITCH
29586 LINKS/RECHTS-SCHALTER (FUER
RAHMENANTENNE)
29587 LR-SCHALTER (FUER RAHMENANTENNE)

LOOP MOTOR
1484 RAHMENANTENNENMOTOR

LOOP SYSTEM
32854 REGELKREIS

LOOP-TYPE CLAMP
21615 ROHRSCHELLE

LOOSE CREEPING INNER RACE
12555 INNENRING MIT LOSEM SITZ

LOOSELY BRAIDED CORDAGE (UK)
5120 LOSE GEKLOEPELTE LEINEN

LORAN (LONG-RANGE NAVIGATION)
* 16507 -- LORAN (NAVIGATIONSVERFAHREN)

LORAN CHAIN
* 24044 LORAN-KETTE

LORAN CHART
* 24045 LORAN-KARTE

LORAN STATION
* 24046 LORAN-PUNKSTELLE

LOSS OF CONTROL
15978 VERLUST DER KONTROLLE
15977 VERLUST DER STEUERBARKEIT

LOSS OF POWER
24047 LEISTUNGSVERLUST

LOST AIRCRAFT (AIR TRAFFIC CONTROL)
27178 LUFTFAHRZEUG OHNE ORIENTIERUNG

LOST-COMMUNICATION PROCEDURE
27177 VERFAHREN BEI FUNKAUSFALL

LOT
25317 CHARGE (*)
25316 * LOS

LOT HISTORY
25318 LEBENS-LAUF DES LOSES

LOT SHIPMENT
3021 SAMMELADUNG

LOT SIZE
25319 * LOSUMFANG

LOT TOLERANCE PERCENT DEFECTIVE (LTPD)
25320 * RUECKWEISEGRENZE

LOUVER
-->810 JALOUSIE
31355 SCHLITZ

LOUVERED ACCESS PLATE
6034 ZUGANGSDECKEL MIT LUFTSCHLITZEN

LOUVER SHUTTER
1839 JALOUSIEVERSCHLUSS

LOW-ALTITUDE BOMBING SYSTEM (LABS)
* 31650 LABS (BOMBENWURFANLAGE FUER
GERINGE FLUGHOEHEN)

LOW-ALTITUDE EARTH ORBIT
21617 ERDNAME UMLAUFBAHN

LOW-ALTITUDE PARACHUTE EXTRACTION SYSTEM (LAPES)
37958 LAPES-SYSTEM

LOW-ALTITUDE PARACHUTE/RETROCKET AIRDROP SYSTEM

37050 ABSETZSYSTEM NIEDRIGE HOEHE MIT BREMSHAKETE

LOW-ALTITUDE PENETRATION

23198 DURCHSTOSSEN IN GERINGER HOEHE /DAS =
23199 EINDRINGEN IN GERINGER HOEHE /DAS =
21207 EINFLOG IN GERINGER HOEHE

LOW-ALTITUDE TRIAL

5121 ERPROBUNG AUS GERINGER HOEHE

LOW-ALTITUDE WARNING LIGHT

37230 NIEDRIGFLUGWARNLEUCHE

LOW APPROACH

* 24199 NIEDRIGER ANFLUG
* 24199 TIEFANFLUG

LOW ASPECT RATIO

* 13741 GERINGER FLUEGELSTRECKUNG
13742 GERINGES
SCHAUFELHOEHENVERHAELTNIS
(TRIEBERWERK)

LOW CEILING

* 17463 NIEDRIGE HAUPTWOLKENUNTERGRENZE

LOW CLOUD

17464 TIEFE WOLKE

LOW-CYCLE FATIGUE (LCF)

34238 GRENZLASTSPIELZAHL BEI ZYKLISCHER BELASTUNG

LOW-CYCLE FATIGUE FAILURE

32833 DAUERBRUCH BEI NIEDRIGER
LASTWECHSELZAHL

LOW-CYCLE FATIGUE LIFE

34239 GRENZLASTSPIELZAHL BEI ZYKLISCHER BELASTUNG

LOW-CYCLE FATIGUE MECHANICS

34240 GRENZLASTSPIELZAHL BEI ZYKLISCHER BELASTUNG

LOW DRAG

* 13743 GERINGER WIDERSTAND

LOW EARTH ORBIT (LEO)

21618 ERDNAHE UMLAUFBAHN

LOW-ECOLOGICAL IMPACT /OF =

32857 UMWELTFREUNDLICH

LOW-ECOLOGICAL IMPACT ENGINE

32858 UMWELTFREUNDLICHES TRIEBWERK

LOWER AIRSPACE

22848 UNTERER LUFTRAUM

LOWER BRANCH OF A MERIDIAN

* 16511 UNTERER MERIDIAN

LOWER DRAG BRACE

3318 UNTERER KNICKSTREBENSCHENKEL
(FAHRWERK)

LOWER DRAG LINK

9113 UNTERER TEIL DER
HAUPTFAHRWERKSTREBE
9112 UNTERER TEIL DER KNICKSTREBE
(FAHRWERK ALLGEMEIN)

LOWER DRAG LINK CAM

6277 AUSFAHRVERRIEGLUNGSAUSFALLE

LOWER FLAP PANEL

* 5122 KEGELKLAPPE (FALLSCHIRM)

LOWER GROUND SERVICE PANEL DOOR

0713 BODENBETANKUNGSSTUTZEN-
ZUGANGSKLAPPE (TORNADO)

LOWERING LINE

37437 ABLASSELEINE

LOWER JAW

6321 UNTERER VERRIEGLUNGSHAKEN
(FAHRWERK)

LOWER JAW RETAINING LEVER

6322 SPERRKLINKE FUER DEN UNTEREN
VERRIEGLUNGSHAKEN (FAHRWERK)

LOWER LATERAL BAND

3857 BASISBAND (FALLSCHIRM)

LOWER SIDEBAND (LSB)

27866 UNTERES SEITENBAND

LOWER TORQUE LINK

6353 UNTERER TEIL DER FEDERBEINSCHERE

LOWEST-FUEL WINS CIRCUIT

32886 AUSWAHLLOGIK FUER NIEDRIGSTEN
KRAFTSTOFFDURCHFLUSS

LOW-FLYING AREA

22847 TIEFFLUGGEBIET

LOW-FLYING OPERATION

22848 TIEFFLUG

LOW-FLYING ORDER

22849 TIEFFLUGAUFTRAG

LOW-FLYING REGULATIONS

22850 TIEFFLUGORDNUNG

LOW-FLYING ROUTE

22851 TIEFFLUGSTRECKE

LOW FREQUENCY (LF)

22477 * KILOMETERWELLEN-BEREICH (30 - 300 KHZ)
22478 LANGWELLEN-BEREICH (30 - 300 KHZ)
22479 LF-BEREICH (30 - 300 KHZ)

LOW-FREQUENCY END OF BAND

1485 UNTERES ENDE DES FREQUENZBANDES

LOW-FREQUENCY OSCILLATOR

8227 UNTERBANDOSZILLATOR (TACAN-
BODENSTELLE)

LOW-HYSTERESIS SPRING

10352 FEDER GERINGER HYSTERESE

LOW-INTENSITY LIGHTING SYSTEM

24200 NIEDERLEISTUNGSBEFEUERUNG

LOW KEY

23200 UNTERER NOTPUNKT (ANFLUG BEI
TRIEBERWERKAUSFALL)

LOW LEVEL (51-500 FT AGL)

37857 NIEDRIGE HOEHE (15-150 M UEBER GRUND)

LOW-LEVEL ATTACK

* 37833 ANGRIFF IM TIEFFLUG

LOW-LEVEL CONTROL STICK STEERING

9114 MINIMALGRIFFKRAFTSTEUERUNG

LOW-LEVEL DAY CAMERA (LLDC)

37438 TIEFFLUGKAMERA

LOW-LEVEL FLIGHT CAPABILITY

37834 TIEFFLUGFAEHIGKEIT

LOW-LEVEL FORCE SWITCH

6878 MINIMALGRIFFKRAFTSCHALTER
(FLUGREGLER)

LOW-LEVEL INTERMEDIATE FREQUENCY AMPLIFIER SUB UNIT

4469 ZF-VORVERSTAERKER

LOW-LEVEL INTERMEDIATE FREQUENCY AMPLIFIER SUBUNIT

4469 ZF-VORVERSTAERKER

LOW-LEVEL PARACHUTE EXTRACTION AIRDROP

37980 AUSZIEHVERFAHREN NIEDRIGE HOEHE

LOW-LEVEL PRACTICE FIRING

22852 TIEFFLUGSCHIESSUEBUNG
22853 TIEFFLUGUEBUNGSSCHIESSEN /DAS =

LOW-LEVEL SENSOR

38486 NIEDRIGSTANDFUEHLER (DES
KRAFTSTOFFVORRATGEBERS)

LOW-LEVEL WARNING SWITCH

6200 NIEDRIGSTANDWARNSCHALTER

LOW-LUBRICITY FUEL

32859 KRAFTSTOFF MIT GERINGER
SCHMIEREIGENSCHAFT

LOW OBLIQUE

* 1840 STEILAUFNAHME (LUFTBILDWESEN)

LOW-OBLIQUE CAMERA

1841 KAMERA FUER STEILAUFNAHMEN
(LUFTBILDWESEN)

LOW-OBLIQUE PHOTOGRAPH

18625 STEILLUFTBILD

LOW-OIL-PRESSURE SWITCH

32880 OELDRUCKWARNSCHALTER

LOW-PASS FILTER

-->902 TIEFPASS

LOW PITCH

* 21208 KLEINE STEIGUNG (PROPELLER)

LOW PRESSURE (LP)

32881 NIEDERDRUCK (ND)

LOW-PRESSURE AREA

* 17465 TIEFDRUCKGEBIET (METEOROLOGIE)

LOW-PRESSURE CHAMBER

36497 NIEDERDRUCKKAMMER

LOW-PRESSURE COCK

0549 KRAFTSTOFF-HAUPTABSPERRVENTIL
(TORNADO)

LOW-PRESSURE COCK SWITCH

35498 KRAFTSTOFFHAUPTSCHALTER

LOW-PRESSURE COMPRESSOR (LPC)

32863 ND-VERDICHTER
32862 NIEDERDRUCKVERDICHTER (NDV)

LOW-PRESSURE COMPRESSOR ROTOR

35215 NIEDERDRUCKVERDICHTERLAUEFER

LOW-PRESSURE FILTER (LPF)

18128 ND-FILTER
13744 NIEDERDRUCKFILTER

LOW-PRESSURE FILTER (HYDRAULIC POWER PACK ASSEMBLY)

0560 HYDRAULIKRUECKLAUFILTER (TORNADO)

LOW-PRESSURE FILTER ELEMENT (HYDRAULIC POWER PACK ASSEMBLY)

0551 FILTEREINSATZ (TORNADO)

LOW-PRESSURE HOSE

2398 NIEDERDRUCKSCHLAUCH

LOW-PRESSURE HYDRAULIC FILTER

AT102 HYDRAULIKRUECKLAUFILTER

LOW-PRESSURE HYDRAULIC MONITOR

6879 HYDRAULIKMINDESTDRUCKUEBERWA-
CHER

LOW-PRESSURE PISTON

36499 NIEDERDRUCKKOLBEN

LOW-PRESSURE SENSING LINE

0077 NIEDERDRUCKGEBERLEITUNG
14081 UNTERBETRIEBSDRUCKGEBERLEITUNG

LOW-PRESSURE SWITCH

0552 SCHNELLABLAUSS-
NIEDERDRUCKSCHALTER (TORNADO)

LOW-PRESSURE TURBINE (LPT)

32865 ND-TURBINE
* 32864 NIEDERDRUCKTURBINE (NDT)

LOW-PRESSURE WARNING SWITCH

37231 NIEDERDRUCKWARNSCHALTER

LOW RUDDER

* 13348 SEITENRUDERAUSSCHLAG NACH UNTEN
(BEI STEUERWECHSEL)

LOW-SHRINK FILM

* 18626 SCHRUMPFARMER SCHICHTTRAEGER
(FILM)

LOW-SPEED CHARACTERISTICS

* 4644 LANGSAMFLUGEIGENSCHAFTEN

LOW-SPEED PERFORMANCE

24708 LANGSAMFLUGLEISTUNG

LOW-SPEED STALL

5785 STROMUNGSABRISSE BEI ZU GERINGER
GESCHWINDIGKEIT

LOW STATIC VOLUME TRANSDUCER

* 8228 KONTRAKTIONSDOSENGEBER (GEBER MIT
STATISCHEM DRUCK IN DOSE)

LOW-TEMPERATURE LIMITING CIRCUIT

6035 NIEDRIGTEMPERATURBEGRENZUNGS-
KREIS

LOW-TENSION LEAD

36216 NIEDERSPANNUNGSKABEL

LOW-THROTTLE MICROSWITCH

0712 FAHRWERK-AUSFAHRWARNSCHALTER
(TORNADO)

LOW-TWIST YARN

5123 SCHWACH GEDREHTER FADEN

LOW-VELOCITY AIRDROP (LVAD)

37961 ABSETZEN MIT NIEDRIGER
SINKGESCHWINDIGKEIT /DAS =

LOW-VISIBILITY OPERATIONS

21778 BETRIEB BEI GERINGER SICHT
(FLUGSICHERUNG)

LOW-WING AIRCRAFT

* 13745 TIEFDECKER

LOW-WING METHOD

28780 LANDEANFLUG MIT HAENGENDEM
FLUEGEL

LOX CONVERTER BAY DOOR

0714 SAUERSTOFFVERSORGUNGSTEIL-
ZUGANGSKLAPPE (TORNADO)

LOXODROME

15420 KURSGLEICHE
15421 LOXODROME

LOX QUANTITY PROBE

0882 SAUERSTOFFVORRATGEBER

L-PAD

1488 L-GLIED

LP COMPRESSOR

18130 ND-VERDICHTER

LP TURBINE

18131 ND-TURBINE

LR SWITCH

29590 LINKS/RECHTS-SCHALTER
29593 LR-SCHALTER

LUBBER LINE

* 19538 STEUERSTRICH (AN
NAVIGATIONSINSTRUMENTEN)

LUBE DISCHARGE FILTER

5421 SCHMIEROELFILTER

LUBE PUMP

5422 SCHMIEROELPUMPE

LUBRICANT

* 35980 SCHMIERSTOFF

LUBRICATING NOZZLE

32873 SCHMIEROELDUESE

LUBRICATING OIL FILTER
35961 SCHMIEROELFILTER

LUBRICATING OIL JET BODY
7714 SCHMIEROELDUOSE

LUBRICATING OIL TANK
32874 SCHMIEROELBEHAELTER
AT104 SCHMIEROELTANK

LUBRICATION PRESSURE MANIFOLD
34438 DRUCKOELVERTEILER

LUBRICATION PRESSURE RELIEF VALVE
36500 SCHMIEROELDRUCKBEGRENZUNGSVENTIL

LUBRICATION SYSTEM
32875 SCHMIEROELANLAGE

LUBRICATION SYSTEM DESIGN POINT (LSDP)
32878 AUSLEGEPUKNT DER SCHMIEROELANLAGE

LUCIFER VALVE
31357 SCHNELLSCHLUSSVENTIL

LUG
29594 ANSCHLUSSSTUECK (FALLSCHIRM)
29595 LASCHENOESE (FALLSCHIRM)

LUG CRIMPER
18537 KABELSCHUHKERBZANGE

LUMINAIRE
* 38217 LICHTQUELLE

LUNAR ECLIPSE
21820 MONDFINSTERNIS

LUNAR EXCURSION MODULE (LEM)
21872 MONDEXKURSIONSEINHEIT (APOLLO)

LUNAR LANDING BUG
21822 MONDLANDEEINHEIT (APOLLO)

LUNAR LANDING MODULE
21823 MONDLANDEEINHEIT (APOLLO)

LUNAR ORBIT
21824 MONDUMLAUFBAHN

LUNAR-ORBIT RENDEZVOUS (LOR)
21825 RENDEZVOUS IN MONDUMLAUFBAHN

LUNAR SURFACE-TO-ORBIT SHUTTLE
21826 RAUMFAHRE ZWISCHEN MOND UND FAHRZEUGEN AUF MONDUMLAUFBAHNEN

LYREBIRD AUDIO ALARM GENERATOR
0883 HAUPT-WARNTONGENERATOR (TORNADO)

MACH, ALTITUDE, TOTAL TEMPERATURE MODULE CALIBRATOR
29598 KALIBRIERGERAET FUER MACH-, HOEHNEN- UND GESAMTTemperatur-BAUSTEINE

MACH AND ALTITUDE SERVO CALIBRATOR
19538 KALIBRIERGERAET FUER MACH- UND HOEHNENREGLER

MACH ANGLE
* 13747 MACHSCHER WINKEL

MACH CONE
14784 MACHSCHER KEGEL

MACH CUTOUT
6860 TRANSSONISCHE AUSBLENDUNG (FLUGREGLER)

MACH EFFECT
* 13748 MACHEFFEKT

MACH HOLD
8231 MACHHALTESIGNAL
19539 MACHHALTUNG
19540 MACHZAHLLHALTUNG

MACH HOLD COMMAND
8232 MACHHALTESIGNAL

MACH HOLD MODE
19541 BETRIEBSART MACHHALTUNG

MACH HOLD SWITCH
19542 MACHHALTESCHALTER

MACHINABILITY
24989 ZERSPANBARKEIT

MACHINE BOLT
34439 KOPFSCHRAUBE

MACHINED PART
22127 ZERSPANEND BEARBEITETES TEIL

MACHINE-RUN LISTING
2058 TABELLIERLISTE (LOCHKARTENTECHNIKE)

MACHINE SCREW
34440 KOPFSCHRAUBE

MACHINE THREAD PLUG
34441 VERSCHLUSSSCHRAUBE

MACHINE, TO
25000 ZERSPANEN

MACHINING WITNESS
31358 BEARBEITUNGSSPUREN (MECHANISCHE BEARBEITUNG)

MACH LINE
* 13749 MACHSCHE LINE

MACHMETER
0394 MACHMETER

MACH NEEDLE
* 13750 MACHZEIGER (SICHERHEITSAHRTMESSER)

MACH NUMBER
8233 MACHZAHL

MACH NUMBER CHANGE
8234 MACHZAHLAENDERUNG

MACH PRESSURE-RATIO TRANSDUCER
* 19543 FERNDRUCKGEBER

MACH STEM
* 29600 MACHSCHER STAMM
* 13751 MACHSCHE WELLE

MACH SWITCH
32877 MACHSCHALTER

MACH TRIM COMPENSATOR
20885 MACHTRIMMREGLER

MACH TRIM FAULT RELAY
20866 MACHTRIMMREGLERAUSFALLRELAIS

MACH WAVE
* 19544 MACHSCHE WELLE

MACKEREL SKY
* 17468 SCHAEFCHENWOLKEN

MAE WEST
* 29603 SCHWIMMWESTE (AUFBLASBAR)

MAE WEST (COLLOQUIAL FOR: SEMI-INVERSION)
29601 FANGLEINENUEBERSCHLAG (UGS; BROETCHEN = FEHLENTFALTUNG) (FALLSCHIRM)
29602 KAPPENDURCHSCHLAG (UGS; BROETCHEN = FEHLENTFALTUNG) (FALLSCHIRM)

MAGAZINE DAY-AND-NIGHT HANDLE
19545 TAG/NACHT-WAHLHEBEL (LUFTBILDKAMERA)

MAGAZINE LATCH
7715 MAGAZINSPERRE

MAGAZINE LATCH LEVER
7716 MAGAZINSPERRHEBEL

MAGAZINE SLIDE
7717 MAGAZINSCHLITTEN

MAGAZINE SLIDE ANCHOR
7718 MAGAZINSCHLITTENANKER

MAGAZINE SLIDE BACKPLATE
7719 MAGAZINSCHLITTENPLATTE

MAGNAFLUX INSPECTION
30558 MAGNETPULVERPRUEFUNG
30559 * PRUEFUNG NACH DEM MAGNETPULVERVERFAHREN

MAGNAFLUX-INSPECTION TEST
7721 MAGNETPULVERPRUEFUNG

MAGNAFLUX, TO
7720 MAGNETPULVERPRUEFUNG DURCHFUEHREN

MAGNESYN
19546 MAGNESYNDREHMELDER

MAGNESYN REMOTE COMPASS
0952 MAGNESYNFERNKOMPASS

MAGNETIC
16514 MISSWEISEND (NAVIGATION)

MAGNETIC AMPLIFIER
* 6721 MAGNETVERSTAERKER

MAGNETIC AZIMUTH DETECTOR
37953 MAGNETFELDSONDE

MAGNETIC BEARING
* 1487 MISSWEISENDE PEILUNG (DIN 13312, 1983)

MAGNETIC BRAKE
3393 MAGNETBREMSE

MAGNETIC COMPASS
* 15978 MAGNETKOMPASS

MAGNETIC-CORE INDUCTOR
21827 DROSSELSPULE MIT EISENKERN

MAGNETIC COURSE
* 28001 * MISSWEISENDER KURS (DIN 13312, 1983)

MAGNETIC-DEFLECTION CR TUBE AND YOKE ASSEMBLY
29604 ELEKTRONENSTRAHLOEHRE MIT MAGNETISCHER ABLENKHEIT

MAGNETIC DETECTOR
8236 ERDFELDSONDE

MAGNETIC DETECTOR UNIT (MDU)
37232 MAGNETFELDSONDE

MAGNETIC DEVIATION
* 16515 DEVIATION (KOMPASS)

MAGNETIC DIP
0953 INKLINATION (MAGNETNADEL)

MAGNETIC DIPSTICK
0103 OELSTANDMESSSTAB (TRIEBWERK RB 190)

MAGNETIC DRAIN PLUG
3384 MAGNETABSCHIEDER
33850 MAGNETISCHE ABLASSSCHRAUBE

MAGNETIC DRUM
15422 MAGNETTROMMEL

MAGNETIC DRUM DATA PROCESSING MACHINE
2059 MAGNETTROMMELRECHNER

MAGNETIC HEAD
==>902 MAGNETKÖPF (DIN 66010, 1988)

MAGNETIC HEADING
* 8754 * MISSWEISENDER STEUERKURS (DIN 13312, 1983)

MAGNETIC INTERFERENCE
16516 MAGNETISCHE STOERUNG

MAGNETIC MERIDIAN
16517 MAGNETISCHER MERIDIAN

MAGNETIC MOMENT
12875 MAGNETISCHES MOMENT

MAGNETIC NORTH
==>910 MISSWEISEND NORD (NAVIGATION) (DIN 13312, 1983)

MAGNETIC PARTICLE INSPECTION
7722 MAGNETPULVERPRUEFUNG

MAGNETIC PLUG
21210 MAGNETSTOPFEN

MAGNETIC STORM
17487 MAGNETISCHER STURM

MAGNETIC SUSPENSION
12876 MAGNETISCHE AUFHAENGUNG

MAGNETIC TAPE
==>902 MAGNETBAND

MAGNETIC TAPE UNIT
==>902 MAGNETBANDEINHEIT (DIN 66010, 1988)

MAGNETIC TRACK
28002 MISSWEISENDER KURS UEBER GRUND

MAGNETIC TRACK ANGLE
16518 MISSWEISENDER KURSWINKEL UEBER GRUND

MAGNETIC TRACK REQUIRED
14083 ERFORDERLICHER MISSWEISENDER KURS UEBER GRUND

MAGNETIC VARIATION
* 28003 MISSWEISUNG (BEZOGEN AUF GEOGRAPHISCH NORD)
* 28004 MISSWEISUNGSWERT (BEZOGEN AUF GEOGRAPHISCH NORD)

MAGNETIC VARIATION CHART
16894 MISSWEISUNGSKARTE

MAGNETIC WIND INFORMATION
24201 WINDANGABE (MISSWEISEND)

MAGNETO
* 12556 MAGNETZUENDER

MAGNETOHYDRODYNAMIC THRUST DEVICE
21828 MAGNETOHYDRODYNAMISCHER ANTRIEB (MHD-ANTRIEB)
21829 MHD-ANTRIEB (MAGNETOHYDRODYNAMISCHER ANTRIEB)

MAGNETOSPHERE
21873 MAGNETOSPHAERE

MAGNETRON
==>903 MAGNETRON

MAGNETRON ARCING
8603 UEBERSCHLAEGE IM MAGNETRON

MAGNETRON AVERAGE PLATE CURRENT METERING SYSTEM
19547 MAGNETRONSTROMMESSKREIS

MAGNETRON PULSE TRANSFORMER
19548 MAGNETRONIMPULSTRANSFORMATOR

MAGNETRON PULSING CIRCUIT
4471 MAGNETRONKREIS

MAGSLIP (UK)
12877 DREHMELDER
12878 MAGSLIP-DREHMELDER

MAIN AC BUS SYSTEM
9116 HAUPT-DREHSTROMSCHIENENSYSTEM (K)
9117 HAUPT-WECHSELSTROMSAMMELSCHIENENSYSTEM
19549 HAUPT-WECHSELSTROMSCHIENENSYSTEM

MAIN ACCUMULATOR
20607 HAUPTDRUCKSPEICHER (HYDRAULIK)

MAIN AIR OFFTAKE PIPE	MAIN-GEAR DOWNLOCK SWITCH	MAIN METEOROLOGICAL OFFICE
0104 ABZAPFLUFT-ANSCHLUSSKRUEMMER (TRIEBWERK RB 199)	19550 HAUPTFAHRWERKAUSFAHRVERRIE- LUNGSSCHALTER	17468 HAUPTFLUGWETTERWARTE
MAIN AISLE	MAIN-GEAR SQUAT SWITCH	MAIN PANEL
0649 HAUPTGANG (IN EINEM LAGER)	20887 HAUPTFAHRWERKSCHERENSCHALTER	5159 * BODEN (FALLSCHIRM)
MAIN APPROACH DIRECTION	MAIN IGNITION SYSTEM	MAIN PLANE
23201 HAUPTANFLUGRICHTUNG	13754 HAUPTZUENDANLAGE	0996 TRAGWERK
MAIN APPROACH SECTOR	MAIN IGNITION UNIT	MAIN POWER RELAY
23202 HAUPTANFLUGSEKTOR	7217 HAUPTZUENDGERAET	37438 HAUPTSTROMRELAIS
MAIN BANG	MAIN INSTRUMENT PANEL	MAIN POWER SHIELD
4472 SENDEIMPULS (RADAR)	36856 HAUPTINSTRUMENTENTAFEL	20888 STROMVERTEILERTAFEL
MAIN BEARING	MAIN LANDING GEAR (MLG)	MAIN RADIO NAVIGATIONAL AID
33851 HAUPTLAGER	15424 HAUPTFAHRWERK (HFW)	24202 HAUPTFUNKNAVIGATIONSHILFE
MAIN BEARING NUMBER ONE	MAIN LANDING GEAR ACTUATOR	MAIN ROTOR
0306 LAGER NR 1 (TRIEBWERK Gnome)	AT102 HAUPTFAHRWERK- BETAETIGUNGSSZYLINDER	22128 HAUPTROTOR (HUBSCHRAUBER)
MAIN BURNER	MAIN LANDING GEAR BAY	MAIN ROTOR (DG)
32879 HAUPTKRAFTSTOFFDUESE	36857 HAUPTFAHRWERKSCHACHT	0724 HAUPTGENERATORROTOR
MAIN CHARGE	MAIN LANDING GEAR DOOR	MAIN ROTOR BLADE
1261 HAUPTLADUNG	AT102 HAUPTFAHRWERKKLAPPE	3444 HAUPTROTORBLATT (HUBSCHRAUBER)
MAIN COMPUTER (MC)	MAIN LANDING GEAR DOOR LOCK	MAIN ROTOR HEAD
0864 ZENTRALRECHNER	AT102 HAUPTFAHRWERK- KLAPPENVERRIEGLUNG	7728 HAUPTROTORKOPF (HUBSCHRAUBER)
MAIN COMPUTER CONTROL PANEL	MAIN LANDING GEAR DOOR SELECTOR VALVE	MAIN ROTOR HUB
0865 ZENTRALRECHNER-BEDIENGERAET	AT102 HAUPTFAHRWERK- KLAPPENUMSTEUERVENTIL	7727 HAUPTROTORNABE (HUBSCHRAUBER)
MAIN COMPUTER SYSTEM	MAIN LANDING GEAR DOOR STOP	MAIN SEAM
0866 ZENTRALRECHENANLAGE	36858 HFW-KLAPPENBETAETIGUNGSSZYLINDER	34826 HAUPTNAHT (FALLSCHIRM)
MAIN CONTROL SURFACE	MAIN LANDING GEAR DOOR UPLOCK PIN	34827 LAENGSNAHT (FALLSCHIRM)
11448 HAUPTSTEUERFLAECHE	0715 HFW-KLAPPENEINFUHRVERRIE- LUNGSSTANGE (TORNADO)	5159 RADIALNAHT (FALLSCHIRNKAPPE)
MAIN DROGUE	MAIN LANDING GEAR DOOR UPLOCK UNIT	MAIN SHAFT ASSEMBLY
37635 GROSSER STEUERSCHIRM (BREMSSCHIRM)	0716 HAUPTFAHRWERK- KLAPPENEINFUHRVERRIEGLUNG	21631 HAUPTWELLE
MAIN DUAL SPOOL VALVE	MAIN LANDING GEAR DOWNLOCK JACK	MAIN SHAFT BEARING
7215 HAUPTSTEUERSCHIEBER	0717 HFW-AUSFAHRVERRIEGLUNGSSZYLINDER (TORNADO)	32888 HAUPTLAGER
MAIN ELECTRICAL CONTROL CENTER	MAIN LANDING GEAR FOLDING DRAG BRACE	MAIN SHAFT COUPLING
6201 LASTVERTEILUNGSRAUM (BORDELEKTRIK)	36860 HAUPTFAHRWERK-KNICKSTREBE	18132 LAEUFRWELLENKUPPLUNG
MAIN ENGINE	MAIN LANDING GEAR JACKING PAD	MAIN SLING
32883 GRUNDTRIEBWERK	AT102 HAUPTFAHRWERKAUFBOCKANSATZ	34828 HAUPTTRAGEGURT (FALLSCHIRM)
32884 HAUPTTRIEBWERK	MAIN LANDING GEAR LEG ASSEMBLY	MAIN SPARK PLUG
MAIN ENGINE CONTROL UNIT (MECU)	0718 HAUPTFAHRWERKBAUGRUPPE (TORNADO)	13755 HAUPTZUENDKERZE
38218 TRIEBWERKSTEUERGERAET	MAIN LANDING GEAR MAIN FITTING	MAIN SQUAT SWITCH
MAIN ENGINE STREAM (HOT)	0719 HAUPTFAHRWERK-FEDERBEINLAGER (TORNADO)	20889 HAUPTFAHRWERKSCHERENSCHALTER
32886 HEISSGASSTROM	MAIN LANDING GEAR MANIFOLD ASSEMBLY	MAIN STABILIZER DROGUE
32887 PRIMAERGASSTROM	36861 HAUPTFAHRWERKVENTILBLOCK	13756 GROSSER STEUERSCHIRM (BREMSSCHIRM)
MAIN ENTRANCE DOOR	MAIN LANDING GEAR SHOCK ABSORBER	MAIN STATOR (DG)
3395 KABINETUER	0720 HAUPTFAHRWERKFEDERBEIN (TORNADO)	0725 HAUPTGENERATORSTATOR
MAIN EXCITER ROTOR	MAIN LANDING GEAR SHOCK STRUT	MAIN STEP (HULL, FLOAT)
36853 HAUPTERREGERROTOR	AT102 HAUPTFAHRWERKFEDERBEIN	15979 HAUPTSTUFE (BOOT, SCHWIMMER)
MAIN EXCITER STATOR	MAIN LANDING GEAR SHORTENING LEVER	MAIN STREAM
36854 HAUPTERREGERSTATOR	AT102 HAUPTFAHRWERKVERKUERZUNGSHEBEL	32888 PRIMAERSTROM
MAIN FUEL ACCELERATION CONTROL	MAIN LANDING GEAR SHORTENING ROD	MAIN STRINGER
0105 ZUMESSREGELUNG DES HAUPTKRAFTSTOFFREGLEERS (TRIEBWERK RB 199)	AT102 HAUPTFAHRWERKVERKUERZUNGS- STANGE	20608 HAUPTSTRINGER
MAIN FUEL CONTROL	MAIN LANDING GEAR SLIDE AND SWIVEL JOINT	MAIN SUPPORT CABING (UK)
10854 HAUPTKRAFTSTOFFREGLER	36862 HFW-TELESKOPSCHWENKVERBINDUNG	10856 HAUPTTRAEGERGEHAUESE (TRIEBWERK ROLLS-ROYCE)
MAIN FUEL CONTROL UNIT	MAIN LANDING GEAR SLIDING TUBE	MAIN SUPPORT RING
36219 HAUPTKRAFTSTOFFREGLER	0721 HAUPTFAHRWERK-FEDERBEINKOLBEN (TORNADO)	18133 HAUPTTRAGRING
MAIN FUEL FEED LINE	MAIN LANDING GEAR TORQUE LINK	MAINTAINABILITY
11449 KRAFTSTOFFHAUPTFOERDERLEITUNG	AT102 HAUPTFAHRWERKFEDERBEINSCHERE	== 2909 MATERIALERHALTBARKEIT (ZDV 30/41)
MAIN FUEL FEED PIPE	MAIN LANDING GEAR TORQUE LINK ARM	25323 WARTBARKEIT
38220 KRAFTSTOFFHAUPTLEITUNG	AT102 HAUPTFAHRWERK- FEDERBEINSCHERENSCHENKEL	MAIN TANK
MAIN FUEL FLOW DIVIDER	MAIN LANDING GEAR TURNING TUBE	AT102 HAUPTTANK
0369 KRAFTSTOFFVERTEILER (TRIEBWERK T 53)	0722 HAUPTFAHRWERK-FEDERBEINZYLINDER (TORNADO)	MAINTENANCE BUSBAR
MAIN FUEL INLET	MAIN LANDING GEAR UPLOCK PIN	37233 WARTUNGSSAMMELSCHIENE
36221 HAUPTKRAFTSTOFFEINLASS	0723 HFW-EINFUHRVERRIEGLUNGSSTANGE (TORNADO)	MAINTENANCE CAPABILITIES
MAIN FUEL LINE	MAIN LANDING GEAR UPLOCK SLEEVE	* 25324 WARTUNGSMITTEL
AT104 HAUPTKRAFTSTOFFLEITUNG	AT102 HAUPTFAHRWERK- EINFUHRVERRIEGLUNGSHUELSE	MAINTENANCE CHECK
MAIN FUEL MANIFOLD	MAIN LANDING GEAR WHEEL	14988 WARTUNGSPRUEFUNG
12557 HAUPTLEINSPRITZROHR	9119 HAUPTLAUFRAD (FAHRWERK)	MAINTENANCE CHECK (AIR TRAFFIC CONTROL EQUIPMENT)
12558 HAUPTKRAFTSTOFFRINGLEITUNG	MAIN LIFT WEB	27179 BETRIEBSPRUEFUNG
MAIN FUEL METERING CONTROL	3858 HAUPTTRAGEGURT (FALLSCHIRM)	MAINTENANCE DATA RECORDER (MDR)
36222 HAUPTKRAFTSTOFF-ZUMESSREGELUNG	MAIN LUBE AND HYDRAULIC PUMP (*)	32890 WARTUNGSDATENSCHREIBER
MAIN FUEL PUMP	21630 OELPUMPE	MAINTENANCE FORECAST
13752 HAUPTKRAFTSTOFFPUMPE	MAIN LUBE PUMP	2060 MATERIALERHALTUNGSARBEIT /SCHAEFTUNG DES ZUKUNFTIGEN ANFALLS AN ==
MAIN FUEL REGULATOR	19551 SCHMIEROELHAUPTPUMPE	MAINTENANCE LEVEL
34443 HAUPTKRAFTSTOFFREGLER		32891 * MATERIALERHALTUNGSSTUFE (MES) (ZDV 30/41)
MAIN FUEL SYSTEM		MAINTENANCE MAN-HOURS PER FLIGHT HOUR (MMH/FH)
13753 HAUPTKRAFTSTOFFANLAGE		32892 WARTUNGSARBEITSTUNDEN PRO- FLUGSTUNDE
MAIN FUEL TANK		MAINTENANCE PANEL
2894 KRAFTSTOFFHAUPTTANK		0887 FEHLERANZEIGETAFEL
MAIN FUEL TUBE		MAINTENANCE PANEL DOOR
11450 KRAFTSTOFFHAUPTFOERDERLEITUNG		0726 FEHLERANZEIGETAFEL-ZUGANGSKLAPPE (TORNADO)
MAIN GEAR		MAINTENANCE PROCEDURE
36855 HAUPTFAHRWERK (HFW)		== 2909 MATERIALERHALTUNGSVERFAHREN

MAINTENANCE RESOURCES	MANEUVERING AREA	MANUAL RANGE CONTROL
* 25326 WARTUNGSAUFWAND	* 24205 ROLLFELD	19558 HAND-E-EINSTELLUNG
MAINTENANCE STAND	MANEUVERING FLIGHT	MANUAL RANGE IN-OUT MICROSWITCH
2578 ARBEITSBUCHNE	4848 MANOEUVRIERFLUG	4364 MIKROSCHALTER ZUR E-EINSTELLUNG VON HAND
MAINTENANCE SUPPORT INDEX	MANEUVERING LOAD	MANUAL RANGING
-->909 ZEITINDEX FUER MATERIALERHALTUNG	15617 MANOEUVRIERBELASTUNG (IM FLUG)	3727 MANUELLE ENTFERNMUNGSMESSUNG
MAIN TRANSFORMER RECTIFIER	MANEUVERING LOAD FACTOR	MANUAL RELEASE LEVER
19552 HAUPTTRANSFORMATORGLEICHRICHTER	15980 MANOEUVRIERLASTVIELFACHES	7732 HANDAUSLOESEHEBEL
MAIN UNDERCARRIAGE (UK)	MANEUVERING SPEED	MANUAL RELEASE SYSTEM
15425 HAUPTFAHRWERK (HFW)	15981 MANOEUVRIERGESCHWINDIGKEIT (HARTRUEDER)	6348 HANDAUSLOESEANLAGE
MAIN WHEEL	MANEUVERING Y-N DIAGRAM	MANUAL RESERVOIR
* 13757 HAUPTLAUFRAD (FAHRWERK)	15982 MANOEUVRIER-Y-N-DIAGRAMM	9121 BREMSFLUESSIGKEITSBEHAELTER
MAIN WHEEL ASSEMBLY	MANEUVERING ZONE (TERPS)	MANUAL RIP CORD HOUSING
36983 HAUPTFAHRWERKBRAD	27180 MANOEUVRIERZONE	34831 SCHUTZSCHLAUCH FUER MANUELLES AUFZIEHSEIL (FALLSCHIRM)
MAIN WHEEL TIRE	MANHOLE	MANUAL SEPARATION HANDLE
AT102 HAUPTFAHRWERKREIFEN	26073 MANNLOCH	37439 NOTAUSLOESEGRIF (SITZ/MAIN-TRENNUNG)
MAJOR ACCIDENT	MANHOLE COVER	MANUAL SHUTOFF VALVE
15816 SCHWERER UNFALL	6103 MANNLOCHDECKEL	19559 HANDBSPERRVENTIL
MAJOR AIR COMMAND	MANIFEST NUMBER	MANUAL TRIM SYSTEM
19553 HOEHERE KOMMANDEBEHOERDE DER LUFTWAFFE	29608 * MANIFESTNUMMER	6895 HANDTRIMMUNG
MAJOR CONTROL	MANIFOLD	MANUAL TRIP LEVER PLUNGER
2081 UEBERGRUPPENKONTROLLE (LOCHKARTENTECHNIK)	31382 SAMMELLEITUNG	1286 HANDAUSLOESESTOESSEL (BOMBENSCHLOSS)
MAJOR DEFECT	31383 VERTEILERLEITUNG	MANUAL TRIP SWITCH
25328 HAUPTFEHLER (GUETEP RUEFUNG)	MANIFOLD PRESSURE	1843 HANDAUSLOESESCHALTER (FUER KAMERA)
MAJOR FAILURE	* 15983 LAEDRUCK (TRIEBWERK)	MANUAL Y/R BUTTON (MANUAL YAW/ROLL SCHALTER "HANDBETRIEB KURS/QUERNEIGUNG")
25329 HAUPTAUSFALL (GUETEP RUEFUNG)	* 15994 RINGLEITUNGSDRUCK	4300
MAJOR GROUP ASSEMBLY	* 15985 VERTEILERDRUCK	MANUFACTURED HEAD
2082 HAUPTBAUGRUPPE	MANIFOLD-PRESSURE CONTROL	0398 SETZKOPF
MAJOR ITEM	15986 LAEDRUCKREGLER	MANUFACTURER
0852 HAUPTARTIKEL	MANIFOLD-PRESSURE GAGE	0657 * HERSTELLER (ZDV 30/41)
MAJOR LOAD (ROCKWELL HARDNESS TEST)	* 15987 LAEDRUCKMESSGERAET	MANUFACTURER'S NATO CODE (MFC)
25001 GESAMTLAST	MANIFOLD PRIMING CIRCUIT	32897 HERSTELLERKODE
MAJOR NOUN	32894 VERTEILERFUELLANLAGE	MANUFACTURER'S PART NUMBER
0653 HAUPTBENENNUNG (NOMENKLATUR)	MANIFOLD PURGING CIRCUIT	19560 HERSTELLERTEILEKENNZEICHEN (HTZ)
MAJOR TEST POINT	32895 VERTEILERAUSBLASANLAGE	19561 HERSTELLERTEILENUMMER
10088 HAUPTMESSPUNKT	MAN-MADE FEATURES	MANUFACTURER'S PERFORMANCE SPECIFICATION
MAJOR WORLD AIR ROUTES (MWAR)	16895 KUENSTLICHE BODENBEDECKUNG (ANLAGEN, BAUTEN)	18134 LEISTUNGSANGABEN DES HERSTELLERS
16519 HAUPTSTRECKEN DES WELTFLUGVERKEHRS	MAN-MADE RADAR DECEPTION	MANUFACTURING TOOL
MAKE A FIX TO	19555 NICHTATMOSPHAERISCHE RADARABTUSCHUNG	AT105 FERTIGUNGSWERKZEUG
16520 STANDORT BESTIMMEN	MAN-MADE RADAR INTERFERENCE	MAP
MAKE SETTING ("MAKE" SETTING)	19556 NICHTATMOSPHAERISCHE RADARSTOERUNG	16896 LANDKARTE
19554 ANSPRECHEEINSTELLUNG	MAN-MOUNTING OXYGEN SYSTEM	MAP ALIGNMENT
MAKING THE LONG FOLD	37885 HOEHNENATEMGERAET (FUER FALLSCHIRMSPRINGER)	37637 KARTENJUSTIERUNG
29582 LEGEN DER LAENGSFALTUNG DER KAPPE (DAS = (FALLSCHIRM)	MANNED	MAP DRIVE
MALE CONTACT CONNECTOR STRIP	21213 BEMANNT	37838 KARTENANTRIEB
1488 STECKERLEISTE	MANNED SPACECRAFT	MAP GRID
MALE COUPLER	21633 BEMANNTES RAUMFAHRZEUG	16897 KARTENGITTER
13758 KUPPLUNGSINNENTEIL (MECHANISCH)	MANNED SPACESHIP	MAPPING CAMERA
MALE HALF COUPLING	21634 BEMANNTES RAUMFAHRZEUG	1847 REIHENMESSKAMERA
1008 KUPPLUNGSHAELFTE MIT ZÄPFEN	MANOEUVRE	MAP PLANE
37636 KUPPLUNGSINNENTEIL (MECHANISCH)	32896 --> MANEUVER	1848 KARTENEBENE
MALE THREAD	MANPOWER	MAPS AND CHARTS
0387 AUSSENGEWINDE	29803 ARBEITSKRAEFTE	16898 KARTEN
MALE TOOL	28810 ARBEITSPOTENTIAL	MAPS AND CHARTS FOR AIRMEN
* 37984 PATRIZE	MANTLE ECHO	16899 FLIEGERKARTENKATALOG
MALFORMATION	3724 UNSCHARFES ECHO (HOP)	MAP SUBSTITUTE
5180 FEHLOEFFNUNG (FALLSCHIRM)	MANUAL	19582 BEHELFSKARTE
MALFUNCTION	0656 HANDBUCH	MARAGING
34829 FEHLENTFALTUNG (FALLSCHIRM)	MANUAL ANTENNA POSITION CONTROL	31384 AUSHAERTEN DURCH MARTENSITUMWANDLUNG /DAS =
34830 FEHLFUNKTION (FALLSCHIRM)	18557 ANTENNENHANDEINSTELLUNG	MARGINAL CONDITION
14991 STOERUNG (IM GERAET)	MANUAL CHANGEOVER VALVE	15426 RANDBEDINGUNG
MALFUNCTION TIME	0727 NOTBREMSDRUCK-UMSCHALTVENTIL (MANUELL BETAETIGT) (TORNADO)	MARGINAL NOTE
25330 * STOERUNGSDAUER	MANUAL CHARGER	16901 RANDANGABE (KARTOGRAPHIE)
MANACLE CLAMP	7729 HANDDURCHLAEDER	MARGINAL TAKEOFF THRUST
31360 MEHRGELENKKLEMMME	MANUAL COCKING RING	18135 KRITISCHER STARTSCHUB
MANAGEMENT	7730 HANDSPANNRING	MARGINAL TESTING
1280 MANAGEMENT	MANUAL COCKING ROLLER	14992 GRENZWERTPRUEFUNG
MANDATORY DIMENSION	7731 HANDSPANNROLLE	MARGINAL VORTEX
31361 KRITISCHES MASS (FABRIKATION)	MANUALLY CONTROLLABLE PROPELLER	16902 RANDWIRBEL
MANDREL	23203 VERSTELLBARER PROPELLER /VON HAND	MARGINAL WEATHER CONDITIONS
26781 DORN	MANUALLY OPERATED SHUTOFF VALVE	17470 WETTERGRENZBEDINGUNGEN
MANEUVER (AIRCRAFT)	36864 HANDBSPERRVENTIL	MARGIN INFORMATION
* 24203 FLUGBEWEGUNG	MANUAL OVERRIDE DEVICE	16903 RANDANGABEN
MANEUVERABILITY	4122 MANUELLER NOTAUSLOESER	MARGIN OF A CHART
* 13349 MANOEUVRIERFAEHIGKEIT	MANUAL OVERRIDE LEVER	28813 BLATTTRAND (KEINER KARTE)
* 13350 WENDIGKEIT	13759 HANDBSPERRHEBEL (MARTIN-BAKER-SITZ)	16900 KARTENRAND
MANEUVERABLE REENTRY VEHICLE (MARV)	MANUAL PRESSURE-GENERATING CYLINDER	MARINE CHART
21632 LENKBARES WIEDEREINTRITTSFAHRZEUG	5915 HAUPTBREMSZYLINDER	16904 SEEKARTE

MARINE LIGHT 24210 SEEFahrtFEUER	MASS DENSITY 14785 MASSENDICHTE	MASTER VANE * 13760 BEZUGSLEITSCHAUFEL
MARITIME AIR 17471 MEERESLUFT	MASS FLOW 32898 MASSENDURCHSATZ	MATCHED COMPRESSOR STATOR 29817 GETEILTES VERDICHTERGEHAEUSE
MARITIME DISTRESS FREQUENCY 24211 SEENOTFREQUENZ	MASS FLOW CONTROL VALVE 9123 DURCHFLOSSREGLER	MATCHING LOAD 3713 ANPASSUNGSLAST
MARK 18136 BAUREIHE	MASS FLOW DENSITY 14785 MASSENSTROMDICHTHE	MATCH MARK 31368 ZUSAMMENBAUMARKIERUNG
MARKED CHANGE IN WEATHER 17472 MARKANTE WETTERAENDERUNG	MASS JOGGLER * 37967 MEHRFACHDURCHSETZMASCHINE	MATCH-MERGE TO * 2070 MISCHEN MIT AUSSTEUERN (<i>LOCHKARTENTECHNIKO</i>)
MARKER * 18905 MARKIERUNG (<i>ORTUNG UND LETUNG</i>) * 18906 MARKIERUNGSPUNKFEUER	MASS OF THE PLANE 9782 MASSE DES FLUGZEUGS	MATE-DRILL TO 37639 BOHREN /NACH VORLAGE ==
MARKER BEACON * 16907 MARKIERUNGSPUNKFEUER	MASS RATIO * 21635 MASSENVERHAELTNIS	MATERIAL 24710 * MATERIAL (<i>ZDV 30/41</i>) 24711 WERKSTOFF
MARKER BEACON RECEIVER 1490 MARKIERUNGSPUNKFEUEREMPFANGEN	MASS SAFE INDICATOR 0870 WAFFENSICHERHEITSANZEIGER	MATERIAL CONSTANT 24712 WERKSTOFFKONSTANTE
MARKER BEACON SYSTEM 18521 MARKIERUNGSPUNKFEUEREMPFANGSANLAGE	MASS UNBALANCE TORQUE 12880 UNWUCHTMOMENT	MATERIAL FLAW 31369 WERKSTOFFFEHLER
MARKER LIGHT 28392 MARKIERUNGSPUNKFEUERANZEIGELEUCHE	MASTER ARMAMENT SAFETY SWITCH (MASS) 37441 WAFFENSICHERUNGSHAUPTSCHALTER	MATERIAL-IN-TRANSIT FILE 3023 KONTROLLKARTEI FUER UNTERWEGSGUETER
MARKER RADIO BEACON (MKR) 16908 MARKIERUNGSPUNKFEUER	MASTER ARMAMENT SWITCH 19563 SCHUSSWAFFENHAUPTSCHALTER	MATERIAL REVIEW BOARD APPLICATION 31377 BAUABWEICHUNGSANTRAG
MARKER RECEIVER 24212 MARKIERUNGSPUNKFEUEREMPFANGEN	MASTER CAMERA CONTROL PANEL 19564 KAMERAHAUPTBEDIENTAFEL	MATERIALS HANDLING EQUIPMENT (MHE) * 30266 * FLURFOERDERZEUG (<i>ZDV 30/41</i>) * 30287 HANDHABUNGSGERAET
MARKERS * 24213 MARKER (<i>GEGENSTAENDE</i>) (<i>FLUGFELD</i>)	MASTER CAUTION LIGHT 6722 HAUPTWARNLEUCHTSCHILD	MATERIALS TESTING 24713 WERKSTOFFPRUEFUNG
MARKING AID 24214 MARKIERUNGSHILFE	MASTER CAUTION LIGHT RESET RELAY 20891 HAUPTWARNLEUCHTSCHILD RUECKSTELLENLAIS	MATERIAL TESTING 24714 WERKSTOFFPRUEFUNG
MARKINGS * 24215 MARKEN (<i>FLAECHENZEICHEN</i>) (<i>FLUGFELD</i>)	MASTER CAUTION SWITCH 27616 HAUPTWARNLEUCHTSCHILD	MATERIEL COST CODE 2071 MATERIALKOSTENKODE
MARKING TEMPLATE 37866 ANREISSSCHABLONE	MASTER CONTROL GAGE * 37968 URLEHRE	MATERIEL FACILITIES BRANCH 0662 LAGERABTEILUNG
MARK-SENSSED DATA 2068 ZEICHENLOCHDATEN (<i>LOCHKARTENTECHNIKO</i>)	MASTER CONTROL LINK 3483 HAUPTSTEUERHEBEL (<i>HUBSCHRAUBER</i>)	MATERIEL FAILURE * 25331 TECHNISCH BEDINGTER AUSFALL
MARK-SENSE POSITION 2067 ZEICHENLOCHSTELLE (<i>LOCHKARTENTECHNIKO</i>)	MASTER CROSS REFERENCE INDEX 0659 HAUPTQUERVERWEISUNGSINDEX	MATERIEL REQUIREMENTS LIST (MRL) 2073 MATERIALBEDARFSLISTE
MARLINESPIKE * 30285 SPLEISSNADEL	MASTER DATA STORE IDENTIFICATION 32898 DATENSTAMMSATZ	MATERIEL REQUISITION AND TRANSACTION CARD 3024 MATERIALANFORDERUNGSKARTE
MARLINGSPIKE * 30284 --> MARLINESPIKE	MASTER DEPOT 19565 LEITDEPOT	MATERIEL TRANSFER CARD 2074 MATERIALUMBUCHUNGSKARTE
MARLINSPIKE * 28614 --> MARLINSPIKE	MASTER EQUIPMENT ALLOWANCE LIST (MEAL) (USAF) * 28582 AUSSTATTUNGSANWEISUNG (AAND)	MATHEMATICAL MODEL 14894 MATHEMATISCHES MODELL
MARMON CLAMP 31365 SPANNBAND	MASTER FREQUENCY 3765 GRUNDFREQUENZ	MATING GEAR 35982 GEGENRAD
MARSHALER 23206 EINWINKER	MASTER GAGE 28391 URLEHRE	MATING RING 33853 GLEITRING
MARSHALING AREA 24216 EINWINKFLAECHEN	MASTER INDICATOR * 7734 HAUPTANZEIGERGEAET * 28393 HAUPTANZEIGER * 7735 MUTTERANZEIGERGEAET (<i>KOMPASS</i>)	MATING SURFACE 35983 KONTAKTFLAECHEN 35984 PASSFLAECHEN
MARSHALING CAMP 23207 VERLADELAGER (<i>LUFTLANDEWESEN</i>)	MASTER MODEL * 37969 URMODELL	MAT RUNWAY 24217 MATTENPISTE
MARSHALING PROCEDURE 23208 EINWINKVERFAHREN	MASTER PETAL 32800 HAUPTKLAPPE	MAVERICK 25332 * AUSREISSER (<i>GUETPRUEFUNG</i>)
MARSHALING SIGNAL 23209 EINWINKZEICHEN	MASTER PHASING CHART (MPC) 32801 HAUPTPHASENPLAN	MAXIMUM ALLOWABLE AIRSPEED INDICATOR 0956 SICHERHEITSAHRTMESSER
MARSHALLER 23210 EINWINKER	MASTER PLOT * 18630 BILDDUECKUNGSPAUSE	MAXIMUM ALL-UP WEIGHT 22480 * HOECHSTZULAESSIGE FLUGMASSE (<i>GIN 9020 T2 1983</i>)
MARSHALLING CAMP 5161 VERLADELAGER (<i>LUFTLANDEWESEN</i>)	MASTER REPAIR SCHEDULE 19566 HAUPTINSTANDSETZUNGSPLAN (HIP) 19567 HIP (<i>HAUPTINSTANDSETZUNGSPLAN</i>)	MAXIMUM ALTITUDE * 13761 DIENSTGIPFELHOEHE * 13762 GIPFELHOEHE
MARSHALLING PROCEDURE 23211 EINWINKVERFAHREN	MASTER STATION 28008 HAUPTSTATION	MAXIMUM ANGULAR LIMITS 6549 MAXIMALER AUSSCHLAG (<i>STEUERORGANE</i>)
MARSHALLING SIGNAL 23212 EINWINKZEICHEN	MASTER STATION CALIBRATOR 19568 ZIELWAELER-EINSTELLGERAET (<i>BODENDIENSTGERAET</i>)	MAXIMUM ANTICIPATED AIR TEMPERATURE 24715 HOECHSTE ERWARTETE AUSSENTEMPERATUR
MARSHAL TO (AIRCRAFT) 23204 EINWEISEN 23205 EINWINKEN (<i>DURCH ZEICHEN</i>)	MASTER SWITCH 2851 HAUPTSCHALTER	MAXIMUM CLIMB * 13763 STEIGFLUG FUER SCHNELLSTES STEIGEN
MARTEMPERING 31366 AUSHAERTEN DURCH MARTENSITUMWANDLUNG /DAS ==	MASTER TEMPLATE * 37970 PRUEFSCHABLONE	MAXIMUM CLIMBING ANGLE * 13764 GLENSTIGER STEIGFLUGWINKEL
MARTIN BAKER EJECTION SEAT 39383 MARTIN-BAKER-SCHLEUDERSITZ 39382 MB-SITZ	MASTER TEST GAGE 2890 URLEHRE	MAXIMUM CONTINUOUS 32802 ==> MAXIMUM CONTINUOUS RATING (MCR)
MASK, TO * 12589 ABDECKEN (<i>*)</i> (<i>FOTOGRAFIE</i>) * 18137 MASKIEREN (<i>FOTOGRAFIE</i>)	MASTER TOOL * 37971 PRUEFMITTEL	MAXIMUM CONTINUOUS POWER 15890 HOECHSTE DAUERLEISTUNG
MASK-TO-REGULATOR CONNECTOR 34832 VERBINDUNGSSTUECK "MASKE-DRUCKREGLER" (<i>SAUERSTOFFFLASCHE</i>)	MASTER TOOLING * 37972 PRUEFMITTEL	MAXIMUM CONTINUOUS RATING (MCR) 15891 HOECHSTE DAUERLEISTUNG
MASS BALANCING 7733 MASSEN AUSGLEICH	MASTER TRIGGER 3716 HAUPTSTEUERIMPULS	MAXIMUM CONTINUOUS THRUST 15982 HOECHSTER DAUERSCHEUB
MASS CORIOLIS ACCELERATION 12879 CORIOLIS BESCHLEUNIGUNG	MASTER TRIGGER PULSE 3715 HAUPTSTEUERIMPULS	
	MASTER UNIT 31367 FERNBEDIENTGERAET, GEBERSEITIG (<i>ZB. TRIEBWERKPRUEFSTAND</i>)	

MAXIMUM DESIGN SPEED
24716 BEMESSUNGSHOECHSTGESCHWINDIGKEIT

MAXIMUM DIMENSION
2886 GROSSTMASS

MAXIMUM DOWN-PITCH SURFACE ANGLE
6541 MAXIMALER STABILATORAUSSCHLAG BEIM DRUECKEN

MAXIMUM DRY
32903 ==> MAXIMUM DRY RATING

MAXIMUM DRY-OPERATING LIMIT
32904 ZULAESSIGE HOECHSTLEISTUNG OHNE NACHBRENNERBETRIEB

MAXIMUM DRY RATING
32905 HOECHSTLEISTUNG OHNE NACHBRENNERBETRIEB

MAXIMUM DRY THRUST
32906 HOECHSTSCHUB OHNE NACHBRENNERBETRIEB

MAXIMUM EFFORT CLIMB
34833 STEIGFLUG MIT MAXIMALER STEIGLEISTUNG

MAXIMUM ENDURANCE
4647 HOECHSTFLUGDAUER

MAXIMUM EXTRACTED WEIGHT
34834 MAXIMALE AUSZIEHMASSE (LUFTRANSPORT)

MAXIMUM FIRING RANGE
8606 GROSSTE SCHUSSWEITE

MAXIMUM FLOW STOP
34109 HOECHSTDURCHFLOSSANSCHLAG

MAXIMUM FLYING DISTANCE
* 13766 REISEFLUGREICHWEITE

MAXIMUM GROSS WEIGHT
22481 * HOECHSTZULAESSIGE FLUGMASSE (DIN 9020 T2 1983)

MAXIMUM HEIGHT
22854 GROSSTE HOEHE

MAXIMUM IN-FLIGHT WEIGHT
22482 * HOECHSTZULAESSIGE FLUGMASSE (DIN 9020 T2 1983)

MAXIMUM INPUT RANGE
12881 MAXIMALER MESSBEREICH

MAXIMUM LANDING WEIGHT
* 30584 * HOECHSTZULAESSIGE LANDEMASSE (DIN 9020 T2 1983)

MAXIMUM OF RADIATION
8605 STRAHLUNGSMAXIMUM

MAXIMUM OPERATING LIMIT SPEED
24717 MAXIMALE BETRIEBSGRENZGESCHWINDIGKEIT

MAXIMUM OPERATIONAL SPEED
24718 MAXIMALE EINSATZGESCHWINDIGKEIT

MAXIMUM OVERSPEED
15993 HOECHSTE UEBERDREHZAHL

MAXIMUM PERFORMANCE CLIMBING TURN
* 4645 MAXIMALE STEIGKURVE

MAXIMUM PERMISSIBLE WORKING PRESSURE <MPWP>
18138 HOECHSTZULAESSIGER BETRIEBSDRUCK

MAXIMUM PROPELLER-GOVERNED SPEED
29213 HOECHSTE GEREGLTE PROPELLERDREHZAHL

MAXIMUM RANGE
* 13767 MAXIMALE REICHWEITE

MAXIMUM-RANGE POTENTIOMETER
28618 MAXIMALENTFERNUNGSPOTENTIOMETER
28619 POTENTIOMETER FUER MAXIMALE ENTFERNUNG

MAXIMUM RATING
15428 HOECHSTLEISTUNG

MAXIMUM RECOMMENDED CRUISING POWER
19570 EMPFOHLENE HOECHSTE REISELEISTUNG

MAXIMUM REHEAT
32907 ==> MAXIMUM REHEAT RATING (LJK)

MAXIMUM REHEAT RATING (LJK)
32908 HOECHSTLEISTUNG BEI NACHBRENNERBETRIEB
33637 NACHBRENNERHOECHSTLEISTUNG

MAXIMUM SAFE AIRSPEED INDICATOR
0957 SICHERHEITSAHRTMESSER

MAXIMUM SPEED
24719 HOECHSTDREHZAHL
* 7736 HOECHSTGESCHWINDIGKEIT

MAXIMUM SPEED STOP
34110 HOECHSTDREHZAHLANSCHLAG

MAXIMUM STRESS
25002 OBERSPANNUNG

MAXIMUM TAKEOFF POWER
19571 HOECHSTE STARTLEISTUNG

MAXIMUM TAKEOFF WEIGHT
22484 * HOECHSTZULAESSIGE STARTMASSE (DIN 9020 T2 1983)

MAXIMUM TAXING WEIGHT
22485 * HOECHSTZULAESSIGE ROLLMASSE (DIN 9020 T2 1983)

MAXIMUM TAXI WEIGHT
22486 * HOECHSTZULAESSIGE ROLLMASSE (DIN 9020 T2 1983)

MAXIMUM THERMOMETER
* 17473 * MAXIMUMTHERMOMETER

MAXIMUM UP-PITCH SURFACE ANGLE
6542 MAXIMALER STABILATORAUSSCHLAG BEIM ZIEHEN

MAXIMUM WEAK-MIXTURE POWER
15998 HOECHSTE SPARLEISTUNG

MAXIMUM WEIGHT
22487 * HOECHSTZULAESSIGE FLUGMASSE (DIN 9020 T2 1983)

MAXIMUM WIND CHART
24218 MAXIMALWINDKARTE

MAXIMUM WIND SPEED
* 28782 MAXIMALWINDGESCHWINDIGKEIT

MAXIMUM ZERO FUEL WEIGHT
22488 * HOECHSTZULAESSIGE LEERTANKMASSE (DIN 9020 T2 1983)

MAXIMUM ZERO WING FUEL WEIGHT
* 28583 * HOECHSTZULAESSIGE FLUEGEL-LEERTANKMASSE (DIN 9020 T2 1983)

MDC SYSTEM (MINIATURE DETONATING CORD SYSTEM)
0729 KABINENDACHGLAS-AUFSPRENGANLAGE

MEAN
14996 MITTELWERT

MEAN AERODYNAMIC CHORD <MAC>
* 29621 MITTLERE AERODYNAMISCHE TIEFE

MEAN BLADE VELOCITY
32910 UMFANGSGESCHWINDIGKEIT IM MITTELSCHNITT DER SCHAUFEL

MEAN CAMBER LINE
18139 SKELETTLINIE

MEAN CHORD
* 13351 MITTLERE AERODYNAMISCHE TIEFE

MEAN CONSTANT-PRESSURE SPECIFIC HEAT
32911 MITTLERE SPEZIFISCHE WAERME BEI KONSTANTEM DRUCK

MEAN CYCLES BETWEEN FAILURES
25333 MITTLERER AUSFALLABSTAND (IN LASTSPIELEN)

MEAN CYCLES TO FAILURE
29334 MITTLERE AUSFALLFREIE ZYKLEN

MEAN DAILY MAXIMUM TEMPERATURE
17474 MITTLERE TAGESHOECHSTTEMPERATUR

MEAN DAILY MINIMUM TEMPERATURE
17475 MITTLERE TAGESNIEDRIGSTTEMPERATUR

MEAN EXTERNAL HEAT TRANSFER COEFFICIENT
32912 MITTLERE AUSSERE WAERMEUEBERGANGSZAHL

MEAN GEOMETRIC CHORD
15999 MITTLERE GEOMETRISCHE FLUEGELTIEFE

MEAN LINE OF AN AIRFOIL SECTION
* 13768 SKELETTLINIE

MEAN LOW WATER <MLW>
* 17485 * MITTLERER TIDENIEDRIGWASSERSTAND <MNTNW> (DIN 4049 T1 1979)
* 17484 MITTLERES TIDENIEDRIGWASSER <MNTNW>

MEAN LOW-WATER NEAPS <MLWN>
* 17489 * MITTLERER NIEDRIGSTER TIDENIEDRIGWASSERSTAND <MNTNW> (DIN 4049 T1 1979)
* 17488 MITTLERES NIEDRIGSTES TIDENIEDRIGWASSER <MNTNW>

MEAN LOW-WATER SPRINGS <MLWS>
* 17493 * MITTLERER HOECHSTER TIDENIEDRIGWASSERSTAND <MHTNW> (DIN 4049 T1 1979)
* 17492 MITTLERES HOECHSTES TIDENIEDRIGWASSER <MHTNW>

MEAN MAINTENANCE TIME
==>X09 MITTLERE MATERIALERHALTUNGSDAUER

MEAN MIDSECTION COOLED-BLADE TEMPERATURE
32913 MITTLERE TEMPERATUR DER GEKUEHLTEN SCHAUFEL IM MITTELSCHNITT

MEAN MIDSPAN TEMPERATURE
32914 MITTLERE TEMPERATUR IN SCHAUFELMITTE

MEAN SEA LEVEL <MSL>
* 16522 MITTLERER MEERESSPIEGEL

MEAN SECTION VELOCITY DISTRIBUTION
32915 GESCHWINDIGKEITSVERTEILUNG IM MITTELSCHNITT

MEAN SOLAR TIME
16523 MITTLERE SONNENZEIT

MEAN STRESS
25003 MITTLERE SPANNUNG

MEAN SUN
* 16524 MITTLERE SONNE

MEAN TIDE LEVEL <MTL>
* 17486 TIDEMITTELWASSER
* 17487 * TIDEMITTELWASSERSTAND <MTW> (DIN 4049 T1 1979)

MEAN TIME BETWEEN FAILURES <MTBF>
* 25336 MITTLERER AUSFALLABSTAND (EINES SYSTEMS)

MEAN TIME BETWEEN MAINTENANCE <MTBM>
==>X09 MITTLERES MATERIALERHALTUNGSINTERVALL

MEAN TIME BETWEEN MALFUNCTIONS <MTBM>
25338 MITTLERER STORUNGSABSTAND

MEAN TIME TO FAILURE <MTTF>
* 25339 MITTLERE AUSFALLFREIE ZEIT

MEAN TIME TO REPAIR <MTTR>
==>X09 MITTLERE INSTANDESETZUNGSDAUER

MEAN WATER LEVEL
17500 MITTLERER WASSERSTAND

MEAN WIND
17501 MITTLERER WIND

MEAN WIND DIRECTION
24219 MITTLERE WINDRICHTUNG

MEAN WIND FREQUENCY
17502 MITTLERE WINDHAUEFIGKEIT

MEAN WIND SPEED
* 28793 MITTLERE WINDGESCHWINDIGKEIT

MEASUREMENT ACCURACY
9089 MESSGENAUIGKEIT

MEASURING MAGNIFIER
* 18631 MESSLUPE

MECHANICAL ADVANTAGE SHIFTER
7737 STEUERUNGSUNTERSETZUNG (AUTOMATISCH)
29622 VERSTELLBARE STEUERUNGSUNTERSETZUNG

MECHANICAL CAGING
10354 MECHANISCHES FESTSTELLEN (KREISEL)

MECHANICAL CAGING LEVER
4365 MECHANISCHER FESTSTELLHEBEL (KREISEL)

MECHANICAL DIFFERENTIAL
* 8238 DIFFERENTIALGETRIEBE

MECHANICAL DRESSING
* 18140 PUTZEN VON HAND /DAS =

MECHANICAL FAILURE
* 15001 FUNKTIONSBEDINGTER AUSFALL

MECHANICAL FEEDBACK DIFFERENTIAL GEAR
32916 MECHANISCHES RUECKFUEHRDIFFERENTIALGETRIEBE

MECHANICAL FOLLOW-UP MECHANISM
6389 MECHANISCHE RUECKFUEHRUNG
6886 RUECKFUEHRGESTAENGE

MECHANICAL INTERLOCK RELAY
10089 MECHANISCH VERBLOCKTES RELAIS

MECHANICAL LINKAGE
5855 UMSTELLHEBEL (HYDRAULIKANLAGE)
13770 VERSTELLANLAGE (TRIEBWERK J-7B)

MECHANICALLY ACTUATED SWITCH
10090 SCHALTER MIT KRAFTANTRIEB

MECHANICALLY BIASED
5462 MECHANISCH VORGESpanNT

MECHANICAL MODE CLUTCH
1009 KUPPLUNG FUER MECHANISCHE STEUERUNG (TORNADE)

MECHANICAL POROSITY
34835 MECHANISCHE POROSITAET

MECHANICAL RELEASE ASSEMBLY
34836 MECHANISCHE FREIGABEVORRICHTUNG (HUBSCHRAUBER) (LUFTRANSPORT)

MECHANICAL SPRING RESTRAINT RATE GYRO
10355 FEDERGEFESSELTEN WENDEKREISEL

MECHANICAL TIME FUZE <MTF>
1267 MECHANISCHER ZEITZUENDER

MECHANISM OF FAILURE
15002 AUSFALLMECHANISMUS

MECHANISM UNIT
4475 MECHANISCHER TEIL (EINES SERVOS)

MECHANIZED PRODUCTION CONTROL SYSTEM
2076 MASCHINELLES
PRODUKTIONSKONTROLLVERFAHREN

MEDIAN
15003 MEDIANWERT (STATISTIK)
15004 ZENTRALWERT (STATISTIK)

MEDIAN LIFE
25342 * ZENTRALE LEBENSDAUER

MEDICAL EVACUATION (MEDEVAC)
-->210 ABTRANSPORT VON PATIENTEN
(SAR-EINSATZ)

MEDICAL SUPPLIES
15618 * SANITAETSMATERIAL (ZDV 30/41)

MEDIOCRIS
17503 MEDIOCRIS

MEDIUM CLOUD
17504 MITTELHOHE WOLKE

MEDIUM FREQUENCY (MF)
22490 HEKTOMETERWELLEN-BEREICH (300 - 3000
KHZ)
22491 MF-BEREICH (300 - 3000 KHZ)
22492 MITTELWELLEN-BEREICH (300 - 3000 KHZ)

MEDIUM FREQUENCY DIRECTION-FINDING STATION (MDF)
16910 MITTELWELLENPEILSTELLE

MEDIUM-INTENSITY APPROACH LIGHT SYSTEM (MERS)
27183 MITTELLEISTUNGSANFLUGBEFEUERUNG

MEDIUM LEVEL (501-2500 FT AGL)
37973 MITTLERE HOEHE (151-760 M UEBER
GRUND)

MEDIUM-LEVEL ATTACK
37640 ANGRIFF AUS MITTLERER HOEHE

MEDIUM-RANGE
16912 MITTELSTRECKENL.

MEDIUM RANGE (MRG)
* 16911 MITTLERE REICHWEITE

MEDIUM-RANGE AIRCRAFT
15429 MITTELSTRECKENFLUGZEUG
19573 MITTELSTRECKENLUFTFAHRZEUG

MEDIUM-RANGE FORECAST
17505 MITTELFRISTVORHERSAGE
17506 MITTELFRISTWETTERVORHERSAGE

MEDIUM-RANGE JET AIRCRAFT
19574 MITTELSTRECKENSTRAHLFLUGZEUG

MEDIUM-RANGE SEARCH AIRCRAFT
15619 MITTELSTRECKENSUCHLUFTFAHRZEUG

MEDIUM-RANGE WEATHER FORECAST
* 17507 MITTELFRISTWETTERVORHERSAGE

MEMORY
-->902 SPEICHER (DIN 44300, 1988)

MEMORY ASSEMBLY
AT105 SPEICHERBAUGRUPPE

MEMORY BOARD
0868 SPEICHERKARTE

MEMORY CARD
36501 SPEICHERKARTE

MEMORY DEVICE
8238 SPEICHER (DIN 44300, 1988)

MEMORY DRUM
0240 SPEICHERTROMMEL

MEMORY SOLENOID
28394 SPEICHERKUPPLUNG

MEMORY UNIT
0242 SPEICHER (DIN 44300, 1988)
0869 SPEICHERBAUGRUPPE

MERCATOR PROJECTION
* 18913 MERCATORPROJEKTION

MERCERIZED COTTON
29624 MERZERISIERTE BAUMWOLLE

MERCURY BAROMETER
* 17508 QUECKSILBERBAROMETER

MERCURY SWITCH
10356 QUECKSILBERSCHALTER

MERCURY SWITCH ERECTION
10357 AUFRICHTUNG UEBER
QUECKSILBERSCHALTER (KREISEL)

MERCURY THERMOMETER
* 17509 * QUECKSILBERTHERMOMETER

MERGE TO
27184 UEBERDECKEN (SICH -- (RADARZIELE))

MERIDIAN
* 0243 LAENGENKREIS
* 0244 MERIDIAN

MERIDIAN OF LONGITUDE
* 0245 LAENGENKREIS
* 0246 MERIDIAN

MESOSPHERE
* 21874 * MESOSPHERE (ZDV 99/81 T1 1978)

MESSAGE
* 23214 * MELDUNG (HDV 100/900, 1990)

MESSAGE (MSG)
* 23216 FERNSCHREIBEN (*)
* 23217 FERNSPRUCH (*)
* 23218 FUNKSPRUCH (*)
* 28625 NACHRICHT (ZDV 50/100)
* 23220 RUNDSPRUCH (*)
* 23215 * SPRUCH (ZDV 50/100)

MESSAGE FORMAT
24222 MELDUNGSSCHEMA

MESSAGE IDENTIFICATION
* 27185 MELDUNGSKENNUNG

MESSAGE INDICATOR
* 27186 MELDUNGSKENNGRUPPE

METAL-ARC CUTTING
35985 METALLICHTBOGENSCHNEIDEN /DAS =

METAL ION CONCENTRATION CELL
20892 IONENELEMENT

METALLIZATION
31371 METALLBELAG (FEHLER)

METAL MERCURY ACCELEROMETER
10359 METALLQUECKSILBERBESCHLEUNIGUNGSMESSER

METAL-POWDER CUTTING
31370 METALLPULVER-BRENNNSCHNEIDEN /DAS
= (DIN 8522, 1980)

METAL SEAL RING
38223 METALLDICHTRING

METAL TUBE
7739 METALLROEHRE (ELEKTRONISCH)

METAL WEB
20609 STEGBLECH

METEOR
* 21638 METEOR

METEOROGRAPH
* 29828 * METEOROGRAPH (MEIST ERDGEBUNDEN)

METEOROLOGICAL AUTHORITY
* 17512 WETTERDIENSTBEHOERDE

METEOROLOGICAL BRIEFING
* 17513 UNENDLICHE WETTERBERATUNG

METEOROLOGICAL BROADCAST
17514 WETTERFUNK

METEOROLOGICAL BROADCAST STATION
17515 WETTERSENDESTATION

METEOROLOGICAL CODE
* 21875 WETTERCODE

METEOROLOGICAL CONDITIONS
17517 WETTERBEDINGUNGEN

METEOROLOGICAL DOCUMENTATION
17518 METEOROLOGISCHE DOKUMENTATION

METEOROLOGICAL ELEMENT
17519 WETTERELEMENT

METEOROLOGICAL FIXED TELECOMMUNICATION NETWORK
17520 STAENDIGES WETTERFERNMELDENETZ

METEOROLOGICAL FORECAST
17521 WETTERVORHERSAGE

METEOROLOGICAL HAZARDOUS CONDITIONS
17522 GEFAEHRLICHE WETTERBEDINGUNGEN

METEOROLOGICAL INFORMATION
* 17523 METEOROLOGISCHE INFORMATION

METEOROLOGICAL MESSAGE
17524 METEOROLOGISCHES FERNSCHREIBEN
27187 WETTERMELDUNG (*)

METEOROLOGICAL MINIMA
17525 WETTERMINDESTBEDINGUNGEN

METEOROLOGICAL OBSERVATION
* 17526 WETTERBEOBACHTUNG

METEOROLOGICAL OBSERVATION STATION
17527 WETTERBEOBACHTUNGSSTATION

METEOROLOGICAL OBSERVER
17528 WETTERBEOBACHTER

METEOROLOGICAL PHENOMENON
17529 WETTERERSCHENUNG

METEOROLOGICAL RADIOGRAM
17530 METEOROLOGISCHES FUNKSCHREIBEN

METEOROLOGICAL RECONNAISSANCE AIRCRAFT
17531 WETTERERKUNDUNGSLUFTFAHRZEUG

METEOROLOGICAL RECONNAISSANCE FLIGHT
17532 WETTERERKUNDUNGSFLUG

METEOROLOGICAL REPORT
* 17533 WETTERBERICHT (*)
* 17533 WETTERMELDUNG

METEOROLOGICAL SERVICE
17535 WETTERDIENST

METEOROLOGICAL SITUATION
17536 WETTERLAGE

METEOROLOGICAL STATION
17537 WETTERSTATION

METEOROLOGICAL SUMMARY
17538 METEOROLOGISCHE UEBERSICHT

METEOROLOGICAL TELECOMMUNICATIONS
17539 WETTERFERNMELDEWESEN

METEOROLOGICAL VISIBILITY
17540 METEOROLOGISCHE SICHT

METEOROLOGICAL WARNING
17541 WETTERWARNUNG

METEOROLOGICAL WATCH OFFICE
17542 FLUGWETTERUEBERWACHUNGSSTELLE

METEOROLOGICAL WATCH SERVICE
17543 FLUGWETTERUEBERWACHUNGSDIENST

METEOROLOGICAL ZONE
17544 METEOROLOGISCHE ZONE

METEOROLOGIST
* 17545 * METEOROLOGE

METEOROLOGY
* 17546 METEOROLOGIE

METERED FUEL
34111 ZUGEMESSENER KRAFTSTOFF

METERING CONTROL
30502 ZUMESSREGELUNG

METERING CONTROL VALVE
0106 ZUMESSVENTIL
(HAUPTKRAFTSTOFFREGLER) (TRIEBWERK
RB 189)

METERING FUSE
5685 ROHRBRUCHVENTIL (MENGENREGELNDE
ROHRBRUCHSICHERUNG)

METERING ORIFICE
32920 ZUMESSBLENDE
-->3903 ZUMESSDUESE
32921 ZUMESSOFFENUNG

METERING PIN
3323 DAEMPFERSTAB (FAHRWERK)

METERING PLUG
0353 EINSTELL- UND VERSCHLUSSSCHRAUBE
(TRIEBWERK T 53)

METERING PUMP
31372 ZUMESSPUMPE

METERING TUBE
29629 KALIBRIERTES DAEMPFERROHR
(FAHRWERK)

METERING VALVE
28630 DOSIERVENTIL
9128 NADELVENTIL
28631 ZUMESSVENTIL

METER TRANSFER BUTTON
19575 MESSGERAETUMSCHALTKNOPF

METHOD OF ATTRIBUTES
25343 ATTRIBUTMETHODE
25344 ATTRIBUTPRUEFVERFAHREN (*)

METHOD OF VARIABLES
15008 VARIABLENMETHODE
25345 VARIABLENPRUEFVERFAHREN

METRIC WAVES
22493 METERWELLEN
22494 UKW (BEREICH)
22495 ULTRAKURZWELLEN
22496 VHF (BEREICH)

MEZZANINE
0664 ZWISCHENSTOCK

MHO (RECIPROCAL OF OHM)
7740 SIEMENS (EINHEIT DES LEITWERTES)

MICARTA
10578 MICARTA

MICROMETEORITE
* 21637 MIKROMETEORIT

MICROMETEORITIC PARTICLE
21638 MIKROMETEORIT

MICROPHONE
28585 MIKROFON

MICROPHONE AMPLIFIER
37235 MIKROFONVERSTAERKER

MICROPHONE JACK
28586 MIKROFONKUNKE

MICROPHONIC TUBE
1493 MIKROFONISCHE ROEHRE

MICROPROCESSOR
-->902 MIKROPROZESSOR

MICROPROCESSOR CARD
0870 MIKROPROZESSORKARTE

MICRORIVET SHAVER 19579 PRAEZISIONSNIETKOPFFRAESER	MILITARY AVIATION 27189 MILITAERLUFTFAHRT	MINIMUM FLYING SPEED * 13772 MINDESTFLUGGESCHWINDIGKEIT
MICROSWITCH 2838 MIKROSCHALTER	MILITARY COMBAT CEILING 0400 KAMPFGIPFELHOEHE	MINIMUM GLIDE-PATH ANGLE 24227 GLEITWEGMINDESTWINKEL
MICROSWITCH PLUNGER 2653 MIKROSCHALTERSTOESSER	MILITARY CONTROL ZONE 24225 MILITAERISCHE FS-KONTROLLZONE	MINIMUM GLIDING ANGLE * 13773 KLEINSTER GLEITWINKEL
MICROSWITCH WITH HARNESS 36865 MIKROSCHALTER MIT LEITUNGSBUENDEL	MILITARY FLIGHT OPERATIONS 22859 MILITAERISCHER FLUGBETRIEB	MINIMUM HEIGHT 19685 MINDESTHOEHE
MICROSYN 12882 MIKROSYN-DREHMELDER	MILITARY FLYING ACTIVITY 22860 MILITAERISCHER FLUGBETRIEB	MINIMUM IFR ENROUTE ALTITUDE 19587 IFR-MINDESTREISEHOEHE
MICROSYN EXCITATION LINE 4366 MIKROSYN-ERREGERLEITUNG	MILITARY PILOT 24226 MILITAERLUFTFAHRZEUGFUHRER	MINIMUM OBSTACLE CLEARANCE 23227 MINDESTHINDERNISFREIHEIT
MICROWAVE FEED EQUIPMENT 9607 HOHLLEITERSYSTEM	MILITARY POWER 2900 KAMPFLEISTUNG (TRIEBWERK)	MINIMUM-RANGE POTENTIOMETER 28640 MINIMALENTFERNUNGSPOTENTIOMETER 28641 POTENTIOMETER FUER MINIMALE ENTFERNUNG
MICROWAVE GENERATOR 29634 MIKROWELLENGENERATOR 29635 MIKROWELLESENDE (*#)	MILITARY POWER CLIMB 4848 STEIGFLUG BEI KAMPFLEISTUNG	MINIMUM RATE OF CLIMB 22861 MINDESTSTEIGGESCHWINDIGKEIT
MICROWAVE LANDING SYSTEM (MLS) AT102 MIKROWELLENLANDESYSTEM	MILITARY POWER 100% 2901 KAMPFLEISTUNG BEI 100% DREHZAHL	MINIMUM REHEAT 35987 ==> MINIMUM REHEAT RATING (UK)
MICROWAVE LANDING SYSTEM UNIT AT102 MLS-GERAET	MILITARY RADAR AIR TRAFFIC CONTROL CENTER (MATRAC) 27190 MILITAERISCHE FS-RADARZENTRALE (MATRAC)	MINIMUM REHEAT RATING (UK) 35988 MINDESTLEISTUNG BEI NACHBRENNERBETRIEB 35989 NACHBRENNERMINDESTLEISTUNG
MICROWAVE SUBASSEMBLY 37236 MIKROWELLEN-UNTERBAUGRUPPE	MILITARY REQUIREMENT 19581 MILITAERISCHE FORDERUNG	MINIMUM RESERVE LEVEL 0665 MINDESTRESERVESOLL
MID-BASE 23221 MITTE DES BASISTEILS (DER PLATZRUNDE)	MILITARY SERVICE (US) 27191 TEILTRETKRAFT (TSK)	MINIMUM SAFE ALTITUDE * 28642 SICHERHEITSMINDESTFLUGHOEHE
MID-BASE LEG 23222 MITTE DES BASISTEILS (DER PLATZRUNDE)	MILITARY SERVICE CEILING 0401 MILITAERISCHE DIENSTGIPFELHOEHE	MINIMUM SAFE FLIGHT ALTITUDE 29643 SICHERHEITSMINDESTFLUGHOEHE
MID-COURSE PHASE 21877 MARSCHPHASE 21878 MITTLERER FLUGABSCHNITT (*#)	MILITARY SPECIFICATION (MILSPEC) * 29638 MILITAERISCHE SPEZIFIKATION * 29639 MILITARY SPECIFICATION (ALS TITEL)	MINIMUM SAFE HEIGHT * 22862 SICHERHEITSMINDESTHOEHE (UEBER GRUND)
MID-COURSE TRACKING STATION 21879 FLUGBAHNVERMESSUNGSSTATION FUER DEN MITTLEREN FLUGABSCHNITT	MILITARY TERMINAL CONTROL CENTER (MTCC) 22498 MILITAERISCHE FS-BEREICHSZENTRALE	MINIMUM SAFE LEVEL 22863 SICHERHEITSMINDESTHOEHE
MIDDLE LOCATOR 24223 PLATZFUNKFEUER AM HAUPTFLUGZEICHEN	MILK, TO 34837 LAUFEN LASSEN /DURCH DIE HAND ==	MINIMUM SECTOR ALTITUDE (TERPS) 27184 SEKTORENMINDESTHOEHE
MIDDLE MARKER (MM) * 16915 HAUPTFLUGZEICHEN (HEZ)	MILLI-EARTH'S RATE UNIT (MERU) 10362 TAUSENDSTEL ERU /EIN ==	MINIMUM SEPARATION 23228 MINDESTSTAFFELUNG
MIDDLE MARKER BEACON (MM) * 16917 HAUPTFLUGZEICHEN (HEZ)	MILLIMETRIC WAVES 22499 EHF (BEREICH) 22500 MILLIMETERWELLEN	MINIMUM SPEED FOR STEADY UNSTALLED FLIGHT 24726 MINDESTGESCHWINDIGKEIT BEI STATIONAEREM FLUG
MID-DOWNWIND 23223 MITTE DES RUECKENWINDTEILS (DER PLATZRUNDE)	MINIATURE AIRCRAFT 28396 FLUGZEUGSYMBOL (ANZEIGEGERAET) 0958 MINIATURFLUGZEUG	MINIMUM SPEED PRESCRIBED 24728 VORGESCHRIEBENE MINDESTDREHZAHL 24727 VORGESCHRIEBENE MINDESTGESCHWINDIGKEIT
MID-DOWNWIND LEG 23224 MITTE DES RUECKENWINDTEILS (DER PLATZRUNDE)	MINIATURE DETONATING CORD SYSTEM (MDC SYSTEM) 0730 KABINENDACHGLAS-AUFSPRENGANLAGE	MINIMUM SPEED STOP 34113 MINDESTDREHZAHLANSCHLAG
MIDSECTION 19580 RUMPFMITTELTEIL	MINIATURE INTEGRATING GYROSCOPE (MIG) 10363 MINIATUR-I-WENDEKREISEL	MINIMUM STEADY-FLIGHT SPEED 24729 MINDESTGESCHWINDIGKEIT BEI STATIONAEREM FLUG
MIDS PROCESSOR AT105 MIDS-RECHNER	MINIATURE RADIO COMPASS 1494 KLEINFUNKKOMPASS	MINIMUM STEADY SPEED 24730 MINDESTGESCHWINDIGKEIT BEI STATIONAEREM FLUG
MIDS TRANSCIEVER AT105 MIDS-SENDER/EMPFANGER	MINIATURE RATE GYROSCOPE 19582 MINIATURWENDEKREISEL	MINIMUM STRESS 25005 UNTERSPIANNUNG
MID-VALUE OF CLASS INTERVAL 25346 * KLASSENMITTE (STATISTIK)	MINIMA (AIR TRAFFIC CONTROL) 27182 MINIMA	MINIMUM TAKEOFF SAFETY SPEED 24732 SICHERE MINDESTABHEBGESCHWINDIGKEIT
MIGRATION OF ELECTRONS 20993 ELEKTROENWANDERUNG	MINIMODULE 35888 MINIMODUL /DAS == (GERAETETECHNISCH)	MINIMUM THERMOMETER * 17547 * MINIMUMTHERMOMETER
MILDEW PROOFING 5163 AUSRUESTUNG GEGEN STOCKFLECKE UND SCHIMMEL	MINIMUM ACCEPTABLE RELIABILITY 15007 MINDESTZUVERLASSIGKEIT	MINIMUM THREAD ENGAGEMENT 20610 MINDESTEINSCHRAUBLAENGE
MILES COUNTER 29636 MEILENZAEHLER (ENTFERNUNGSANZEIGER)	MINIMUM ALTITUDE * 13771 MINDESTFLUGHOEHE	MINIMUM UNSTICK SPEED 24733 MINDESTABHEBGESCHWINDIGKEIT
MILITARY (MIL) 32926 KAMPF_ 32927 MILITAERISCH	MINIMUM APPROACH LEVEL 23225 MINDESTANFLUGHOEHE	MINIMUM VERTICAL OBSTACLE CLEARANCE 24228 VERTIKALE MINDESTHINDERNISFREIHEIT
MILITARY AERODROME 24224 MILITAERFLUGPLATZ	MINIMUM CONTROL SPEED * 24722 MINDESTGESCHWINDIGKEIT MIT GEWAHRTER STEUERBARKEIT	MINIMUM VERTICAL SEPARATION 23229 HOEHENMINDESTSTAFFELUNG
MILITARY AERONAUTICAL INFORMATION PUBLICATION GERMANY (MILAIIP) 28795 MILITAERISCHES LUFTFAHRTHANDBUCH DEUTSCHLAND (MILAIIP)	MINIMUM CONTROL SPEED IN FREE AIR 24723 MINDESTGESCHWINDIGKEIT MIT GEWAHRTER STEUERBARKEIT IN DER LUFT	MINIMUM VISIBILITY 24229 MINDESTSICHT
MILITARY AERONAUTICAL OPERATIONS 22855 MILITAERISCHER FLUGBETRIEB	MINIMUM CONTROL SPEED ON OR NEAR THE GROUND 25004 MINDESTGESCHWINDIGKEIT MIT GEWAHRTER STEUERBARKEIT AM BODEN ODER IN BODENNAEHE	MINIMUM WEATHER 17548 WETTERMINDESTBEDINGUNGEN
MILITARY AIRCRAFT 22856 MILITAERLUFTFAHRZEUG	MINIMUM CROSSING ALTITUDE 19584 MINDESTUEBERFLUGHOEHE (UEBER MEER)	MINIMUM WEATHER CONDITIONS 17549 WETTERMINDESTBEDINGUNGEN
MILITARY AIR OPERATIONS 22857 MILITAERISCHER FLUGBETRIEB	MINIMUM CRUISING LEVEL 23226 MINDESTREISEFLUGHOEHE	MINIMUM WEIGHT * 22501 * MINDESTFLUGMASSE (DIN 9020 T2, 1983)
MILITARY AIR TRAFFIC CONTROL CERTIFICATE 28796 * MILITAERISCHER ERLAUBNISSCHEIN FUER DEN FS-KONTROLLDIENST	MINIMUM DESCENT ALTITUDE (MDA) * 27183 MINDESTSINKFLUGHOEHE	MINOR ACCIDENT 15620 LEICHTER UNFALL
MILITARY AIR TRAFFIC SERVICES (MATS) 34242 MILITAERISCHE FLUGSICHERUNG 22858 MILITAERISCHE FLUGSICHERUNGSDIENSTE	MINIMUM DIMENSION 2902 KLEINSTMASS	MINOR CONTROL * 29844 PHOTOGRAMMETRISCH BESTIMMTE PUNKTE * 28645 PHOTOGRAMMETRISCH BESTIMMTE PUNKTSYSTEM 2079 UNTERGRUPPENKONTROLLE (LOCHKARTENTECHNIK)
MILITARY ATC CERTIFICATE 28797 * MILITAERISCHER FS-ERLAUBNISSCHEIN	MINIMUM ENROUTE ALTITUDE * 33990 MINDESTSTRECKENFLUGHOEHE	
	MINIMUM ESSENTIAL EQUIPMENT * 30269 MINDESTAUSSTATTUNG	
	MINIMUM FLOW STOP 34112 MINDESTDURCHFLUSSANSCHLAG	

MINOR CRASH	15821 LEICHTER UNFALL 15822 UNBEDEUTENDER BRUCH	MISSILE TRANSFER RELAY	19594 RAKETENWAHLRELAIS (FLUGELSPITZE/ RUMPF)	MLG DOOR LOCK	AT102 HFV-KLAPPENVERRIEGELUNG
MINOR DEFECT	25347 LEICHTER SCHADEN 25348 * NEBENFEHLER (GUETEPRUEFUNG)	MISSILE WARNER	AT102 FLUGKOERPERWARNEMPFANGER	MLG DOOR PROXIMITY SENSOR (CLOSED AND LOCKED)	AT104 HFV-KLAPPENEINFUHRVERRIEGE- LUNGSSCHALTER
MINOR LOAD	25006 * VORLAST (ROCKWELL- HAERTEPRUEFVERFAHREN) (DIN 50103, 1984)	MISSILE WARNING DOWN CONVERTER	AT104 FREQUENZUMSETZER DER FLUGKOERPERWARNANLAGE	MLG DOOR PROXIMITY SENSOR (OPEN)	AT104 HFV-KLAPPENAUSFAHRENDSCHEALTER
MINOR TEST POINT	10091 UNTERGEORDNETER MESSPUNKT	MISSILE WARNING SYSTEM	AT102 FLUGKOERPERWARNANLAGE	MLG DOOR SELECTOR VALVE	36888 HFV-KLAPPENNUMSTEUERVENTIL
MINUTE WARNING	34838 MINUTENWARNUNG (VOR DEM ABSETZEN/ABWERFEN)	MISSING AIRCRAFT	15823 VERMISSTES LUFTFAHRZEUG	MLG FOLDING SIDE BRACE	AT104 HFV-KNICKSTREBE
MIRROR	0731 RUECKBLICKSPIEGEL (TORNADO)	MISSION	14085 EINSATZ (MILITAERISCH) 14086 EINSATZAUFGABE 14087 FLUGAUFTRAG	MLG JACKING PAD	AT102 HFV-AUFBOCKANSATZ
MIRROR DRIVE	4387 SPIEGELANTRIEB	MISSION CATEGORY	2081 EINSATZKATEGORIE	MLG MAIN FITTING	AT104 HFV-FEDERBEINZYLINDER
MIRROR DRIVE AMPLIFIER	3722 SPIEGELANTRIEBSVERSTAERKER	MISSION COMMANDER (SAR)	15524 SAR-EINSATZLEITER	MLG PINTLE PIN	AT104 HFV-LAGERBOLZEN
MIRROR DRIVE AND CAGING ASSEMBLY	28646 SPIEGELANTRIEB UND FESTSTELLTEIL (GAUGRUPPE)	MISSION DATA ENTRY	AT105 EINSATZDATENEINGABE AT105 MISSIONSDATENEINGABE	MLG PROXIMITY SENSOR (DOWN AND LOCKED)	AT104 HFV-AUSFAHRVERRIEGELUNGSSCHALTER
MISCELLANEOUS SWITCH PANEL	37237 MEHRZWECKSCHALTAFEL	MISSION DATA LOAD RECORDER	AT104 EINSATZDATENEINGABE- UND AUFZEICHNUNGSGERAET	MLG PROXIMITY SENSOR (UP AND LOCKED)	AT104 HFV-EINFUHRVERRIEGELUNGSSCHALTER
MISFIRING	10046 FEHLZUENDUNG	MISSION DATA STORE	1010 EINSATZDATENSPEICHER	MLG PROXIMITY SENSOR (WEIGHT ON WHEEL)	AT104 HFV-BODENSICHERHEITSSCHALTER
MISIDENTIFICATION	27195 FEHLIDENTIFIZIERUNG (FLUGSICHERUNG)	MISSION DATA STORE	1010 EINSATZDATENSPEICHER	MLG SHOCK STRUT	AT102 HFV-FEDERBEIN
MISMATCH	9131 FEHLANPASSUNG 9132 KONTURABWEICHUNG (MECHANISCH)	MISSION NUMBER	* 28786 EINSATZNUMMER	MLG SHORTENING LEVER	AT102 HFV-VERKUERZUNGSHEBEL
MISPICK	* 4256 WEBFEHLER	MISSION PROFILE	21640 EINSATZDIAGRAMM 21641 FLUGPROGRAMM	MLG SHORTENING ROD	AT102 HFV-VERKUERZUNGSSTANGE
MISRouted MESSAGE	24230 FEHLGELEITETE MELDUNG	MISSION READY EQUIPMENT (SAR)	→ 910 SAR-AUSRUESTUNG	MLG SLIDING TUBE	AT105 HFV-FEDERBEINKOLBEN
MISRouted REQUISITION	2080 FEHLGELEITETE ANFORDERUNG	MISSION REPORT (MISREP)	* 28648 * EINSATZBERICHT	MLG TORQUE LINK	AT102 HFV-FEDERBEINSCHERE
MISS DISTANCE	* 21639 ABLAGE (VOM ZIEL)	MISSION REVIEW REPORT	* 28648 * ALLGEMEINER BILDAUSWERTUNGSBERICHT (LUFTBILDAUFLAERUNG)	MLG TORQUE LINK ARM	AT102 HFV-FEDERBEINSCHERENSCHENKEL
MISSed APPROACH	16529 FEHLANFLUG	MISSION SCHEDULE	12704 EINSATZPLAN	MLG UPLOCK AND UPSTOP DAMPER UNIT	0732 HFV-EINFUHRVERRIEGELUNG MIT ANSCHLAGDAEMPFER
MISSed-APPROACH ALIGNMENT (TERPS)	27198 FEHLANFLUGAUSRICHTUNG	MISSION SUCCESS RATE	19595 EINSATZERFOLGSAHRSCHAENLICHKEIT	MLG UPLOCK SLEEVE	AT102 HFV-EINFUHRVERRIEGELUNGSHUELSE
MISSed-APPROACH ALTITUDE	23230 FEHLANFLUGHOEHE	MISSION TIME	25349 EINSATZDAUER 15012 EINSATZZEIT	MOBILE ENGINE RUNUP UNIT	2574 FAHRBARER TRIEBWERKPRUEFSTAND
MISSed-APPROACH AREA	23231 FEHLANFLUGBEREICH	MISS VECTOR	9608 FEHLERVEKTOR	MOBILE FUEL PRESSURE TEST RIG	32931 FAHRBARER KRAFTSTOFFDRUCKPRUEFSTAND
MISSed-APPROACH OBSTACLE CLEARANCE	23232 HINDERNISFREIHEIT IM FEHLANFLUGBEREICH	MIST	* 17550 FEUCHTER DUNST (METEOROLOGIE) 17551 NAESSENDER NEBEL (ZDv 89/81 T1 1978)	MOBILE SERVICE	* 27189 * BEWEGLICHER FUNKDIENST (VO FUNK)
MISSed-APPROACH POINT	24231 FEHLANFLUGPUNKT	MITER GEARS	* 35990 KEGELRADGETRIEBE (1:1) * 35991 UMLENKGETRIEBE (1:1)	MOBILE STAND	32932 FAHRBARER STAND
MISSed-APPROACH PROCEDURE	* 16530 FEHLANFLUGVERFAHREN	MIXED EXHAUST	18141 GEMISCHTER ABGASSTROM	MOBILE STATION	* 27200 BEWEGLICHE FUNKSTELLE (VO FUNK)
MISSed-APPROACH SEGMENT (TERPS)	27197 FEHLANFLUGABSCHNITT	MIXED LOAD	37974 GEMISCHTE LAST	MOBILE STORAGE BASE	32933 FAHRBARER ABSTELLBOCK
MISSed-APPROACH SURFACE (TERPS)	* 27198 FEHLANFLUGFLAECHE	MIXER	18142 MISCHER (MANTELSTROMTRIEBWERK) 1495 MISCHSTUFE	MOCK DOOR APPARATUS	34839 TUERATTRAPPE (LUFTLANDEWESEN)
MISSed-APPROACH TRACK	24232 FEHLANFLUGKURS UEBER GRUND	MIXER CHUTE	* 18143 MISCHFLOSSE	MOCK-UP	18144 ATTRAPPE
MISSent MESSAGE	24233 FEHLGESENDETE MELDUNG (FLUGSICHERUNG)	MIXER DUPLEXER	4478 HOHLLEITERWEICHE UND MISCHSTUFE	MOCK-UP (*)	18145 PRUEFMODELL
MISSILE ARMING RELAY	19590 RAKETENSCHAEFERELAIS	MIXING EFFICIENCY	32929 MISCHUNGSWIRKUNGSGRAD	MOCK-UP ENGINE	18146 TRIEBWERKATTRAPPE
MISSILE-AWAY SWITCH	0976 LFK-ABGANGSMELDESCHALTER 19591 RAKETENTRAEGER- ABWURFSPERRSCHALTER	MIXING SECTION	7741 MISCHSTUFE 12560 MISCHTEIL (BRENNKAMMER)	MODE	27201 * BETRIEBSART 21883 BETRIEBSZUSTAND 15013 HAEUFIGSTER WERT (STATISTISCH) 21880 VERFAHREN 21881 ZUSTAND
MISSILE CONTROL PANEL	0974 LFK-BEDIENGERAET	MIXTURE CONTROL	16003 GEMISCHREGLER	MODE (SSR)	27202 MODUS
MISSILE CONTROL UNIT (MCU)	0975 LFK-STEUERGERAET	MIXTURE RATIO	16004 GEMISCHVERHAELTNIS 16005 MISCHUNGSVERHAELTNIS	MODE AND FAILURE LOGIC	36869 BETRIEBSARTEN- UND FEHLERLOGIK
MISSILE FIRE HOLD RELAY	19592 STATIONSSCHALTERHALTERELAIS	MIXTURE STRENGTH	18006 GEMISCHWERT	MODE CHECK LIGHT	28397 BETRIEBSARTENKONTROLLEUCHE
MISSILE INTERLOCK RELAY	19593 RAKETENSTROMVERSORGUNGS- UMSCHALTERELAIS	MLG ACTUATOR	AT102 HFV-BETAETIGUNGZYLINDER	MODE COUPLER	28587 BETRIEBSARTENAUFSCALTGERAET
MISSILE RANGE	37641 FLUGKOERPER-EINSATZREICHWEITE	MLG DOOR	AT102 HFV-KLAPPE	MODEL	2749 BAUMUSTER (LUFTFAHRZEUG) 19586 MODELL
MISSILE SQUIB SAFETY CIRCUIT BREAKER	7224 SCHUTZSCHALTER RAKETENVORSCHAEFERUNG	MLG DOOR ACTUATOR	AT105 HFV-KLAPPENBETAETIGUNGZYLINDER	MODE LIGHT	8247 BETRIEBSARTENKONTROLLEUCHE
		MLG DOOR CONTROL SWITCH	AT104 HFV-KLAPPENSTEUERSCHALTER	MODE OF FAILURE	32935 AUSFALLART
				MODE OF OPERATION	3717 BETRIEBSART

MODE OF VIBRATION

32936 SCHWINGUNGSFORM
32937 SCHWINGUNGSMODUS

MODERATE BREEZE

* 17552 * MAESSIGE BRISE (BEAUFORTSKALA, 4)

MODE SELECTION RELAY

8609 BETRIEBSARTENWAHLRELAIS

MODE SELECTION SWITCH

21884 BETRIEBSARTENWAHLSCHALTER

MODE SELECTION VALVE

37642 BETRIEBSARTENWAHLVENTIL

MODE SELECTOR

3718 BETRIEBSARTENWAHLSCHALTER

MODE SELECTOR SWITCH

1852 BETRIEBSARTENWAHLSCHALTER

MODE SWITCH

-->903 BETRIEBSARTENSCHALTER

MODE SWITCHING LOGIC

8887 BETRIEBSARTENSCHALTLOGIK

MODIFICATION KIT

* 31652 AENDERUNGSSATZ

MODIFIED

19597 FORMGEAENDERT

MODIFY, TO

19598 FORMAENDERUNG DURCHFUEHREN

MODULAR PLATFORM

34840 MODULPLATTFORM (LUFTTRANSPORT)

MODULATING CYLINDER

5917 BREMSDRUCKSIMULATOR

MODULATING PISTON

9134 REGELSCHIEBER

MODULATING VALVE

3239 DURCHFLUSSREGELVENTIL
(DROSSELVENTIL)

MODULATION ELIMINATOR

8910 MODULATIONUNTERDRUECKER

MODULATION ENVELOPE

1498 MODULATIONSHUELLKURVE

MODULATION PISTON

8467 UEBERLAGERUNGSSCHIEBER
(STEUERUNG)

MODULATOR

4479 MODULATOR

MODULE

9136 CLIED (SCHALTUNGSTECHNISCH)
9135 MODUL / DAS == (GERAETETECHNISCH)
35824 MODUL / DER = (VERHAELTNISZAHL
TECHNISCHER GROSSEN)

MODULE UNIT

8250 BAUGRUPPE
8251 BAUSTEIN

MODULUS OF ELASTICITY

24734 ELASTIZITAETSMODUL (BEI
ZUGBEANSPRUCHUNG)
24735 SCHUBMODUL (BEI
SCHUBBEANSPRUCHUNG)

MODULUS OF RIGIDITY

24736 SCHUBMODUL

MODULUS OF SHEAR

24737 SCHUBMODUL

MOISTURE CORROSION

20894 * SCHWITZWASSERKORROSION (DIN 50900,
1982)

MOISTURE FUNGUS PROOFING (MFP)

29650 KONSERVIERUNG GEGEN
SCHIMMELBILDUNG

MOISTURE INDICATOR

1500 FEUCHTIGKEITSANZEIGER

MOISTURE PROTECTION

AT102 FEUCHTIGKEITSSCHUTZ

MOISTURE SEPARATOR

* 7742 FLUESSIGKEITSABSCHIEDER

MOISTURE VAPOR-PROOF ENVELOPE

18148 FEUCHTIGKEITSSICHERE SCHUTZHUELLE

MOLD GROWTH

5165 SCHIMMELBILDUNG

MOLECULAR SIEVE OXYGEN CONCENTRATOR (MSOC)

AT102 MOLEKULARSIEB-
SAUERSTOFFKONZENTRATOR

MOMENT

15014 MOMENT

MOMENT ARM

* 13777 HEBELARM

MOMENT OF INERTIA

12884 MASSENTRAEGHEITSMOMENT
12883 TRAEGHEITSMOMENT

MOMENT OF MOMENTUM (ABOUT AN AXIS)

* 24738 DRALL (MOMENT DER
BEWEGUNGSGROSSE)
DREHMIMPUS

MOMENTUM

32936 IMPULS

MONETARY INVENTORY UNIT

0667 INVENTURWERTBUCHHALTUNG

MONITOR

6889 UEBERWACHER
24234 UEBERWACHUNGS..
24235 UEBERWACHUNGSEINRICHTUNG

MONITORING

-->902 UEBERWACHUNG

MONITORING ACTIVITY

2082 KONTROLLDIENSTELLE

MONITORING POINT

25350 UEBERPRUEFUNGSUNKT
(ZUVERLAESSIGKEIT)
25351 UEBERWACHUNGSPUNKT (*)
(ZUVERLAESSIGKEIT)

MONITOR, TO

12885 UEBERWACHEN

MONOCOQUE TYPE

0079 SCHALENBAUWEISE

MONOPULSE OPERATION

8611 MONOPULSBETRIEB

MONORAIL SYSTEM

5164 MONORAILSYSTEM (LUFTFAHRZEUG)

MONSOON

17553 MONSUN (ZDV 89/81 T1 1978)

MONTE-CARLO METHOD (MCM)

* 15015 MONTE-CARLO-METHODE (MCM)
(MATHEMATIK)

MONTHLY MEAN PRESSURE

17554 MONATSMITTELWERT DES DRUCKES
17555 MONATSMITTELWERT DES LUFTDRUCKES

MOON FLYBY

21642 MONDVORBEIFLUG

MOON IN ECLIPSE

21643 MONDBESCHATTUNG

MOON LANDING

21644 MONDLANDUNG

MOON ORBIT

21645 MONDUMLAUFBAHN
21646 UMLAUF UM DEN MOND

MOON SHOT

21885 MONDSCHUSS

MOON'S ORBIT

21647 MONDBAHN

MOORING

22864 VERANKERUNG

MOORING MAST

22865 ANKERMAST

MOORING ROPE

22866 VERANKERUNGSSEIL

MOOR, TO

* 0403 VERANKERN

MOP

18149 POLIERSCHIBE (FILZ)

MORNING TWILIGHT

15533 MORGENDAEMMERUNG

MORSE CODE TONE

8252 MORSEZEICHEN

MORTALITY RATE

* 18150 AUSFALLQUOTE

MOSAIC

-->905 BILDMONTAGE (PHOTOGRAMMETRIE)
* 19600 BILDZUSAMMENSTELLUNG
(PHOTOGRAMMETRIE)
* 19601 MOSAIK (PHOTOGRAMMETRIE)

MOST PROBABLE POSITION (MPP)

-->910 WAHRSCHEINLICHSTE POSITION
24739 WAHRSCHEINLICHSTER STANDORT

MOST SIGNIFICANT BIT (MSB)

-->902 HOECHSTWERTIGES BIT

MOTHBALL, TO

* 13778 EINMOTTEN (WEHRMATERIAL)

MOTHER AIRCRAFT

* 13779 MUTTERFLUGZEUG

MOTOR EXCITATION

12886 MOTORERREGUNG

MOTOR GENERATOR

8253 MOTORGENERATOR

MOTOR-OPERATED SHUTOFF VALVE

9137 ELEKTROMOTORBETAETIGTES
ABSPERRVENTIL

MOTOR-OPERATED SWITCH

10082 SCHALTER MIT MOTORANTRIEB

MOTOR OVER, TO

31374 DURCHDREHEN

MOTOR PICKUP

19602 MOTORABGRIFF
10365 STOERSPANNUNG DURCH
MOTORSTREUFELD (*)

MOTOR TACHOMETER

26084 MOTORGENERATOR

MOTOR, TO

31373 DURCHDREHEN

MOUNTAIN BREEZE

17956 BERGWIND

MOUNTAIN EFFECT

1501 GEBIRGSEFFEKT

MOUNTAIN RESCUE SERVICE

22867 BERGRETTUNGSDIENST

MOUNTAIN RESCUE UNIT

15625 BERGRETTUNGSEINHEIT

MOUNTING BOSS

31375 BEFESTIGUNGSANSATZ

MOUNTING BRACKET

-->901 ANBAUKONSOLE
34445 HALTEBLECH
-->903 HALTERUNG

MOUNTING CLIP

37238 BEFESTIGUNGSKLAMMER

MOUNTING FACE

35992 ANBAUFLAECHE

MOUNTING FLANGE

34446 ANBAUFLANSCH

MOUNTING LINK

34447 HALTEBLECH

MOUNTING PAD

10857 ANBAUFLANSCH
-->906 BEFESTIGUNGSPLATTE

MOUNTING PAD LOCK

0318 SICHERUNGSBUEGEL (TRIEBWERK T 53)

MOUNTING PEG

35993 AUFHAENGEZAPFEN

MOUNTING PLATE

-->903 BEFESTIGUNGSPLATTE

MOUNTING RACK

0733 EINSCHUBRAHMEN (TORNADO)
36870 MONTAGERAHMEN

MOUNTING RING

-->903 BEFESTIGUNGSRING
34449 FUEHRUNGSRING
34450 STUETZRING

MOUNTING STRAP

37239 SPANNBAND

MOUNTING STUD

--->901 STIFTSCHRAUBE

MOUNTING SURFACE

12561 ANSCHLUSSFLAECHE

MOUNTING SUSPENSION FORK

36503 TRIEBWERKAUFHAENGEGABEL

MOUNTING TRAY

37442 EINSCHUBRAHMEN
37443 MONTAGERAHMEN

MOUSE (COLLOQUIAL)

2904 SCHUBDUESENEINSATZ

MOUTH DIAMETER

5166 BASISDURCHMESSER (FALLSCHIRM)

MOUTH LOCK

5167 OEFFNUNGSSICHERUNG (FALLSCHIRM)

MOVABLE CALIBRATED SECTOR SWITCH

18604 STUFENLOSER KALIBRIERTER
AUSLUESSEKTORSCHALTER

MOVABLE NOZZLE

18151 SCHWENKDUESE

MOVABLE SLOT

* 13780 VERAENDERLICHER SPALT

MOVEMENT

* 24236 BEWEGUNG (LUFTFAHRZEUG)

MOVEMENT AREA

* 24237 BEWEGUNGSFLAECHE

MOVEMENT DATA

22868 ANGABEN UEBER
LUFTFAHRZEUGBEWEGUNGEN

MOVEMENT MESSAGE

22869 LUFTFAHRZEUGBEWEGUNGSMELDUNG

MOVEMENT OF FRONT

17557 FRONTVERLAGERUNG (METEOROLOGIE)

MOVING-COIL INSTRUMENT
0959 DREHPULVINSTRUMENT

MOVING-COIL TORQUER
8256 STELLSPULE

MOVING COORDINATE SYSTEM
* 16535 BEWEGLICHES KOORDINATENSYSTEM

MOVING MAP DISPLAY INDICATOR
28020 KARTENSICHTGERAET

MOVING RAIL
20511 BEWEGLICHE SCHIENE

MOVING SHROUD
0263 SCHUBDUJESSTELLRING (TRIEBWERK RB 199)

MOVING SLEEVE
20512 GLEITBUCHSE

MOVING TARGET INDICATION (MTI)
* 27203 FESTZEICHENUNTERDRUECKUNG (RADARTECHNIK)

MRC A GE LIST (MAGEL)
32944 MRC A-BODENDIENST, PRUEF- UND SONDERWERKZEUGLISTE

M-TYPE MOTOR
19605 SCHRITTEMPFAENGER

M-TYPE TRANSMITTER
18606 SCHRITTGEBER

MULTIELECTRODE TUBE
* 1502 MEHRELEKTRODENROEHRE

MULTIENGINE
27205 MEHRMOTORIG

MULTIENGINE POD
22131 MEHRTRIEBWERKSONDEL

MULTIFUNCTION HEAD-DOWN DISPLAY
AT102 MEHRFUNKTIONS-HDD

MULTIFUNCTION RAIL LAUNCHER
AT102 MEHRZWECKSTARTGERAET

MULTIPIIN CONNECTOR
36504 MEHRPOLIGER STECKER

MULTIPLE-DISK BRAKE
19607 MEHRSCHEIBENBREMSE

MULTIPLE DRAIN
36505 SAMMELABLASS

MULTIPLE-DRAIN ASSEMBLY CONNECTOR
0107 SAMMELABLASSSTUTZEN (TRIEBWERK RB 199)

MULTIPLE-DRIFT METHOD
16538 MEHRFACHABTRIFTVERFAHREN ZUR WINDBESTIMMUNG

MULTIPLE-DRIFT WIND
* 24740 MEHRFACHE ABTRIFTBEOBACHTUNGEN /AUS -N = ERMITTELT WIND

MULTIPLE-LENS CAMERA
1855 MEHRFACHKAMERA

MULTIPLE LOBBING
14086 AUFZIPPELUNG (ANTENNENDIAGRAMM)

MULTIPLE NOZZLE VANE
0273 TURBINENLEITSCHAUFELSEGMENT (TRIEBWERK RB 199)

MULTIPLE SAMPLING
25354 * MEHRFACHSTICHPROBENPRUEFUNG

MULTIPLE SAMPLING PLAN
* 25355 MEHRFACHSTICHPROBENPLAN
* 25356 MEHRFACHSTICHPROBENPLAN

MULTIPLE-SLOTTED FLAP
22132 MEHRSPALTKLAPPE

MULTIPLE-STAGE PARACHUTE RECOVERY SYSTEM
4257 STUFENBERGUNGSPALLSCHIRM

MULTIPLE VANE ASSEMBLY
0236 LEITSCHAUFELSEGMENT (TRIEBWERK RB 199)

MULTIPLE-WHEEL LANDING GEAR
16007 MEHRRADFAHRWERK

MULTIPLEXER
* 21688 * MULTIPLEXER (DIN 44300, 1988)

MULTIPURPOSE ADAPTER (MWCS)
0734 RUMPLASTRAEGER (MWCS) (TORNADO)

MULTIPURPOSE AIRCRAFT
25771 MEHRZWECKFLUGZEUG

MULTIPURPOSE WEAPON SYSTEM
37444 MEHRZWECKWAFFENANLAGE

MULTIROLE COMBAT AIRCRAFT (MRC A)
32947 MEHRZWECKKAMPFFLUGZEUG

MULTISEATED AIRCRAFT
24239 MEHRSTUFIGES LUFTFAHRZEUG

MULTISTAGE ROCKET
* 21649 MEHRSTUFENRAKETE

MULTISTAGE TURBINE
18153 MEHRSTUFENTURBINE

MULTITESTER
7743 VIELFACHMESSGERAET
9134 VIELFACHPRUEFGERAET

MULTIVIBRATOR
1503 MULTIVIBRATOR

MULTIWEAPON CARRIER SYSTEM (MWCS)
0735 LASTTRAEGER (MWCS) (TORNADO)

MUSCLE DIAPHRAGM
6037 STELLMEMBRAN

MUSHING
5766 FLIEGEN IM HALBUEBERZOGENEN FLUGZUSTAND /DAS =

MUSHROOM PARACHUTE
28659 PILZFALLSCHIRM

MUSHY CONTROLS
* 4650 WEICHE STEUERERRUDER

MUTING RELAY
28590 DAEMPFUNGSRELAIS

MUTUAL CONDUCTANCE
* 29660 STEILHEIT (EINER ROEHRE)

MUTUAL DEFENSE ASSISTANCE PROGRAM (MDAP)
* 9138 PROGRAMM FUER GEGENSEITIGE VERTEIDIGUNGSHILFE

MUZZLE FLUG
7744 MUENDUNGSSCHONER

MUZZLE VELOCITY (MV)
7004 ANFANGSGESCHWINDIGKEIT (VAUNULL)
3721 MUENDUNGSGESCHWINDIGKEIT (VAUNULL)

MYRIAMETRIC WAVES
22502 LAENGSTWELLEN
22503 MYRIAMETERWELLEN
22504 VLF (BEREICH)

NACELLE ENGINE INSTALLATION
18154 GONDELTRIEBWERK

NADIR
* 18643 NADIR

NADIR POINT
19608 NADIR

NADIR STAR
37643 STURZFLUGSYMBOL (90 GRAD)

NAMEPLATE
5562 TYPSCHEID

NAMMA REPORTING ITEM (NRI)
32949 ARTIKEL MIT NAMMA-MELDEPFLICHT

NASA BOOM
12562 UEBERSCHALLSTAUROHR

NASARR (NORTH AMERICAN SEARCH AND RANGE RADAR)
19641 = NASARR

NATIONAL AERONAUTICS AND SPACE ADMINISTRATION (NASA) (US)
37844 AMT FUER LUFT- UND RAUMFAHRT (DER USA)

NATIONAL DESIGN APPROVAL AUTHORITY REPRESENTATIVE (NDAAR)
32951 NATIONALER ENTWICKLUNGSBEAUFTRAGTER

NATIONAL GAS TURBINE ESTABLISHMENT (NGTE)
32952 * BRITISCHE VERSUCHSANSTALT FUER GASTURBINEN

NATIONALITY MARK
16008 STAATSGEHOERIGKEITSZEICHEN (FLUGZEUG)

NATO IDENTIFICATION SYSTEM (NIS)
AT102 NATO-IDENTIFIZIERUNGSSYSTEM

NATO MRC A MANAGEMENT ORGANIZATION (NAMMO)
32955 NATO-MRC A-MANAGEMENTORGANISATION

NATO STARFIGHTER MANAGEMENT OFFICE (NASMO)
19610 = NATO STARFIGHTER MANAGEMENT OFFICE (NASMO)

NATURAL AGEING
25006 KALTAUSLAGERN /DAS = (ALUMINIUM)
25007 NATUERLICHE ALTERUNG

NATURAL AGING
25010 KALTAUSLAGERN /DAS = (ALUMINIUM)
25009 NATUERLICHE ALTERUNG

NATURAL ENVIRONMENT
25357 NATUERLICHE UMWELT

NATURAL FREQUENCY
* 13352 EIGENFREQUENZ

NATURAL HORIZON
* 16542 KIMM
* 16541 SICHTBARER HORIZONT

NATURAL OSCILLATION
* 21887 EIGENSCHWINGUNG

NAUTICAL CHART
* 1859 SEEKARTE

NAUTICAL MILE (NM)
* 16926 SEEMEILE (1852 M)
16927 SM (SEEMEILE)

NAUTICAL TWILIGHT
* 29661 * NAUTISCHE DAEMMERUNG (ZDV 99/81 T1 1978)

NAVAL AVIATION
22870 MARINEFLIEGER /DIE = (BUNDESWEHR) (ZDV 65/350)
-->810 SEELUFTSTREITKRAEFTE

NAVAL CHART
16928 SEEKARTE

NAVIGATE MODE
8259 NAVIGATION (BETRIEBSART)

NAVIGATION AID
24240 NAVIGATIONSHILFE

NAVIGATIONAL AID
* 16543 NAVIGATIONSHILFE

NAVIGATIONAL AID INOPERATIVE FOR PARTS (NAIOP)
0689 NAVIGATIONSHILFE WEGEN FEHLENDER TEILE NICHT EINSATZBEREIT

NAVIGATIONAL ASSISTANCE
24241 NAVIGATORISCHE UNTERSTUETZUNG

NAVIGATIONAL EQUIPMENT
22871 NAVIGATIONSAUSRUESTUNG

NAVIGATIONAL ERROR
22872 NAVIGATIONSFUEHLER

NAVIGATIONAL GUIDANCE
24242 NAVIGATORISCHE FUEHRUNG

NAVIGATIONAL HAZARD
24243 LUFTFAHRTGEFAHR

NAVIGATIONAL INSTRUMENT
* 16544 NAVIGATIONSGERAET
* 16545 NAVIGATIONSSYSTEM

NAVIGATIONAL PLOTTING EQUIPMENT
16546 NAVIGATIONSBESTECK (ZEICHENGERAET)

NAVIGATIONAL REFERENCE POINT (PH)
8280 KONTROLLPUNKT

NAVIGATIONAL REFERENCE STATION (PH)
8261 KONTROLLPUNKT

NAVIGATIONAL TRAINING FLIGHT
27208 NAVIGATIONSBUEBUNGSFLUG

NAVIGATIONAL TRIANGLE
* 16547 SPHAERISCH-ASTRONOMISCHES GRUNDDREIECK

NAVIGATIONAL WARNING
16929 LUFTFAHRTWARNUNG

NAVIGATION COMPUTER
16548 NAVIGATIONSCHEINER

NAVIGATION COMPUTER SUBASSEMBLY
8262 RECHNERNAVIGATIONSTEIL

NAVIGATION COMPUTER SYSTEM (NCS)
AT104 NAVIGATIONSCHEINERANLAGE

NAVIGATION CONTROL UNIT
8263 BEDIENGERAET (NAVIGATIONSANLAGE)

NAVIGATION DATA CALCULATION
37645 NAVIGATIONSDATENBERECHNUNG

NAVIGATION FORMAT
37646 NAVIGATIONSDATENDARSTELLUNG

NAVIGATION INSTRUMENT
* 16549 NAVIGATIONSGERAET
* 16550 NAVIGATIONSSYSTEM

NAVIGATION LIGHT
* 9142 POSITIONSLUCHE
* 19611 POSITIONSLICHT

NAVIGATION LIGHT RELAY PANEL
7226 RELAIKAPPEL FUER POSITIONSLUCHE

NAVIGATION LIGHTS FLASHER
12563 POSITIONSLUCHEBLINKGEBER

NAVIGATION LOG
16551 NAVIGATIONSLÖGBUCH

NAVIGATION MODE CONTROL PANEL (NMCP)
37240 NAVIGATIONSBETRIEBSARTEN-WAHLGERAET

NAVIGATION SYSTEM
16552 NAVIGATIONSANLAGE
AT104 NAVIGATIONSVORFAHREN

NAVIGATION UPDATING PROCEDURE
37647 NAVIGATIONSDATENAKTUALISIERUNG

NAVIGATION WARNING
24244 LUFTFAHRTWARNUNG

NAVIGATOR INDICATOR

1504	ANZEIGGERAET FUER NAVIGATOR
NAVIGATOR'S WEAPON AIMING MODE SELECTOR PANEL	
0872	WAMS-WAHLGERAET (TORNADO)
0871	ZIELVERMESSUNGS- UND WAFFENEINSATZWahl-ANZEIGGERAET (TORNADO)
NAV WARNING FLAG (PDI)	
28399	NAV-WARNZEICHEN (NAVIGATIONSANLAGEN)
NBC PERSONAL BREATHING GAS FILTER	
AT102	ABC-ATEMSCHUTZFILTER
NBC PROTECTIVE CLOTHING	
AT102	ABC-SCHUTZKLEIDUNG
NBC PROTECTIVE GARMENT	
AT105	ABC-SCHUTZKLEIDUNG
NEAP TIDE	
17858	* NIPPTIDE (DIN 4049 T1 1978)
NEAR AIR COLLISION	
24048	FASTZUSAMMENSTOSS
NEAR COLLISION	
24049	FASTZUSAMMENSTOSS
NEAR-EARTH ORBIT	
21650	ERDNAHE UMLAUFBAHN
NEAR GALE	
* 17559	* STEIFER WIND (BEAUFORTSKALA, 7)
NEAR MISS	
19613	BEIHAETREFFER
24050	FASTZUSAMMENSTOSS
24051	GEFAEHRLICHE BEGEGNUNG ZWISCHEN LUFTFAHRZEUGEN
24052	ZUSAMMENSTOSSGEFAHR
NEAR POINT	
1857	NAHPUNKT (OPTIK)
NEATLINE	
* 29662	BLATTBEGRENZUNGSLINIE
* 29663	BLATTSCHNITTLINIE
NEBULOUS	
17560	NEBULOSUS
NECKED-DOWN BOLT	
36224	DEHNSCHRAUBE
NEEDLE	
14089	BALKEN (INSTRUMENT)
14090	NADEL
14091	ZEIGER
NEEDLE ROLLER BEARING	
* 36225	NADEL-LAGER
NEEDLE WIDTH	
7746	PINSELBREITE (FLIEGERJARGON FUER ZEIGERBREITE)
7745	ZEIGERBREITE
NEGATIVE	
* 18650	FARBNEGATIV
* 18649	NEGATIV (SCHWARZ-WEISS)
NEGATIVE DIHEDRAL	
19615	NEGATIVE V-STELLUNG
NEGATIVE DISPLACEMENT	
* 13783	* NEGATIV RUDERAUSSCHLAG (LN 8300, 1978)
NEGATIVE FEEDBACK	
1505	GEGENKOPPLUNG (DIN 19220, 1968)
7401	NEGATIVE RUECKFUHRUNG (REGELUNGSTECHNIK)
NEGATIVE G	
* 13784	NEGATIVE BESCHLEUNIGUNG
* 13785	NEGATIVE MASSENBSCHLEUNIGUNG
NEGATIVE G RESTRAINT STRAP	
37648	NEGATIV-G-GURT (FALLSCHIRM)
NEGATIVE IMPEDANCE AMPLIFIER	
3695	IMPEDANZVERSTAERKER
NEGATIVE LIFT	
* 13353	NEGATIVER AUFTRIEB
NEGATIVE MOMENT	
24742	NEGATIVES DREHMOMENT (IM UHRZEIGERSINN)
NEGATIVE PHOTO PLANE	
* 18651	BILDEBENE
NEGATIVE PRESSURE RELIEF	
6038	UNTERDRUCKAUSGLEICH
NEGATIVE TEMPERATURE COEFFICIENT (NTC)	
37649	NEGATIVER TEMPERATURKOEFFIZIENT (NTC)
NEGATIVE-TORQUE SYSTEM (NTS)	
18155	DREHMOMENTAUSGLEICHLANGE (RIEBWERK)
NEPHOSCOPE	
* 17561	* WOLKENZUGMESSGERAET (ZDV 98/81 T1 1978)

NESA GLASS

* 13786	NESA-GLAS (WARENZEICHEN)
NET MINIMUM SPECIFIC FUEL CONSUMPTION	
32957	SPEZIFISCHER MINDESTNETTOKRAFTSTOFFVERBRAUCH
NET MINIMUM THRUST	
32958	MINDESTNETTOSCHUB
NET SPACE RATE OF LINE OF SIGHT	
3732	ABSOLUTE WINKELGESCHWINDIGKEIT DER VISIERLINIE IM RAUM
NET THRUST	
32958	NETTOSCHUB
NEUTRAL AXIS	
25011	NEUTRALE ACHSE (EINES HEBELS)
NEUTRAL EQUILIBRIUM	
25012	INDIFFERENTES GLEICHGEWICHT
NEUTRAL FIBER	
25013	NEUTRALE FASER (STATIK)
NEUTRAL LEAD REACTOR	
37241	MITTELLEITERDROSSEL
NEUTRAL LINE	
25014	NEUTRALE ACHSE (EINES HEBELS)
NEUTRAL POSITION REFERENCE HOLE	
12564	NULLBEZUGSBOHRUNG
NEUTRAL RIG POSITION	
20895	RUESTUNGSBEZUGSSTELLUNG
NEUTRAL STABILITY	
* 13787	INDIFFERENTES GLEICHGEWICHT
* 13788	INDIFFERENTES STABILITAETSVERHALTEN
NEVER-EXCEED SPEED	
19616	ZULAESSIGE HOECHSTGESCHWINDIGKEIT
NEW PRODUCTION ITEM	
2085	ARTIKEL AUS NEUPRODUKTION
NIB	
* 18156	TROEFFENNAESE
NIBBLING	
* 18157	KNABERN / DAS =
NIB/FUSELAGE FITTING	
0804	FESTFLUEGEL-ANBAUBESCHLAG (TORNADO)
NICHOLL'S CHART	
6890	NICHOLLSCHES DIAGRAMM
NICK	
* 26794	KERB / DER = (UNGEWOLLT)
NICKING	
* 18159	KERBENBILDUNG
NIGHT EFFECT	
* 1508	* DAEMMERUNGSEFFEKT (ZDV 65/351, 1974)
NIGHT FLIGHT	
22873	NACHTFLUG
NIGHT-FLIGHT OPERATIONS	
22874	NACHTFLUGBETRIEB
NIGHT INSTRUMENT LIGHTING DEVICE	
34841	INSTRUMENTENNACHTBELEUCHTUNG (FREIFALLSPRUNG)
NIGHT LOW-FLYING OPERATION	
* 26799	NACHTTIEFFLUG
NIGHT MISSION	
19617	NACHTAUFRAG
NIMBOSTRATUS	
* 17562	NIMBOSTRATUS
NIMBOSTRATUS PANNUS	
17563	NIMBOSTRATUS PANNUS
NINETY-EIGHT PERCENT MILITARY RPM CLIMB	
4649	STEIFLUG BEI 98% NENNDREHZAHL
NIP	
31378	VORSPANNUNG (MECHANIK)
NIPPLE	
31379	DICHTKEGEL (*)
31380	NIPPEL
NIP, TO	
18160	VORSPANNEN
NI SAR FORCES (NONINTEGRATED SAR FORCES)	
→ 3910	NI-SAR-EINHEITEN (NICHTINTEGRIERTE SAR-EINHEITEN)
NIS DOWN CONVERTER	
AT104	NIS-FREQUENZUMSETZER
NIS/IFF TRANSPONDER	
AT104	NIS/IFF-SENDER/EMPFANGER
NIS INTERROGATOR	
AT102	NIS-ABFRAGESENDER
NITAL	
* 18161	NITAL (ALKOHOLISCHE SALPETERSAURE)
NITROGEN BOTTLE	
AT102	STICKSTOFFBEHAELTER

0737 STICKSTOFFDRUCKSPEICHER (TORNADO)

NITROGEN BOTTLE CHARGING VALVE	
0738	STICKSTOFFDRUCKSPEICHER-FUELLVENTIL (TORNADO)
NITROGEN CHARGING VALVE	
AT102	STICKSTOFFFUELLVENTIL
NITROGEN PIPE	
37445	STICKSTOFFLEITUNG
NITROGEN PIPELINE	
AT102	STICKSTOFFROHRLAUFUNG
NITROGEN PRESSURE TRANSDUCER	
AT104	STICKSTOFFDRUCKGEBER
NITROGEN TEMPERATURE TRANSDUCER	
AT102	STICKSTOFFTEMPERATURGEBER
NITROGEN TUBE	
36806	STICKSTOFFROHRLAUFUNG
NLG ACTUATOR	
AT102	BFW-BETAETIGUNGSZYLINDER
NLG DOOR	
AT102	BFW-KLAPPE
NLG DOOR ACTUATOR	
AT104	BFW-KLAPPENBETAETIGUNGSZYLINDER
NLG DOOR CONTROL SWITCH	
36874	BFW-KLAPPENSTEUERSCHALTER
NLG DOOR EMERGENCY ACTUATOR	
36875	BFW-KLAPPENNOTAUSFAHRBETAETIGUNGSZYLINDER
NLG DOOR LOCK	
AT102	BFW-KLAPPENVERRIEGELUNG
NLG DOOR PROXIMITY SENSOR (CLOSED AND LOCKED)	
AT104	BFW-KLAPPENEINFahrVERRIEGELUNGSSCHALTER
NLG DOOR PROXIMITY SENSOR (OPEN)	
AT104	BFW-KLAPPENAUSFAHRENSCHALTER
NLG DOOR SELECTOR VALVE	
AT102	BFW-KLAPPENUMSTEUERVENTIL
NLG JACKING PAD	
AT102	BFW-AUFBOCKANSATZ
NLG MAIN FITTING	
AT104	BFW-FEDERBEINZYLINDER
NLG MANIFOLD ASSEMBLY	
36878	BFW-UMSTEUERVENTILBLOCK
NLG PIN TLE PIN	
AT104	BFW-LAGERBOLZEN
NLG PROXIMITY SENSOR (UP AND LOCKED)	
AT104	BFW-EINFahrVERRIEGELUNGSSCHALTER
NLG PROXIMITY SENSOR (WEIGHT ON WHEEL)	
AT104	BFW-BODENSICHERHEITSSCHALTER
NLG PROXIMITY SENSOR (WHEEL-CENTERED)	
AT104	BFW-NULLSTELLUNGSSCHALTER
NLG SHOCK ABSORBER PISTON ROD	
36877	BFW-FEDERBEINKOLBEN
NLG SHOCK STRUT	
AT102	BFW-FEDERBEIN
NLG SLIDING TUBE	
AT104	BFW-FEDERBEINKOLBEN
NLG STEERING CYLINDER	
AT104	BFW-LENKZYLINDER
NLG STEERING POSITION TRANSDUCER	
AT104	BFW-LENKSTELLUNGSGEBER
NLG STEERING RACK	
AT104	ZAHNSTANGE DER BFW-LENKANLAGE
NLG STEERING SWITCH	
36878	BFW-LENKSCHALTER
NLG STEERING SYSTEM	
AT104	BFW-LENKANLAGE
NLG STEERING TORQUE COLLAR	
0739	BFW-LENKRIEGZAHNRANZ (TORNADO)
NLG TELESCOPIC LOCKING STAY	
AT102	BFW-TELESKOPSTUETZSTREBE
NLG TORQUE LINK	
AT102	BFW-FEDERBEINSCHERE
NLG TORQUE LINK ARM	
AT102	BFW-SCHERENSCHENKEL
NLG UPLOCK	
AT102	BFW-EINFahrVERRIEGELUNG
NLG UPLOCK BOLT	
AT102	BFW-EINFahrVERRIEGELUNGSBOLZEN
NO ACTUAL TIME OF ARRIVAL (NO ATA)	
27207	KEINE LANDEMELDUNG
NO ASSISTANCE (NA)	
34248	OHNE UNTERSTUETZUNG
NO-BACK DEVICE	
37650	RUECKLAUFSPERRE

NODE
* 28664 KNOTEN (RICHTFLUNK)
* 28665 VERZWEIGUNGSPUNKT (EINES NETZWERKES)

NO-GYRO APPROACH
27209 ANFLUG OHNE KREISELKOMPASS

NO-GYRO VECTOR
27210 KURSANWEISUNG OHNE KREISELKOMPASSBEZUG

NOISE DECREASE
8612 RAUSCHABNAHME

NOISE DISTURBANCE
22875 LAERMBELAESTIGUNG

NOISE FILTER
* 28666 STOERSCHUTZFILTER

NOISE FOOTPRINT
37975 LAERMSIGNATUR

NOISE INCREASE
8613 RAUSCHZUNAHME

NOISE LEVEL
21230 GERAEUSCHPEGEL
28029 RAUSCHPEGEL
28030 STOERPEGEL

NOISE LIMITER
1507 STOERBEGRENZER

NOISE LOCK
3730 RAUSCHSPERRE

NOISE OUTPUT
28668 RAUSCHAUSGANG
28669 STOERAUSGANG

NOISE OUTPUT LEVEL
29667 AUSGANGSSTOERPEGEL

NOISE SUPPRESSION
25772 ENTSTOERUNG

NOISE SUPPRESSOR
* 29870 RAUSCHUNTERDRUECKUNGSSCHALTER
13789 SCHALLDAEMPFER

NOMENCLATURE
18618 BEZEICHNUNG
19619 * NOMENKLATUR (ZDV 30/41)

NOMINAL DIAMETER
* 4259 NENNDURCHMESSER
34842 NOMINELLER DURCHMESSER (FALLSCHIRM)

NOMINAL EXCITATION
12888 NENNREGUNG

NOMINAL FOCAL LENGTH
* 18852 NENNBRENNWEITE

NOMINAL FREQUENCY
7228 NENNFREQUENZ (SCHWINGQUARZ) (DIN 45100, 1981)

NOMINAL INPUT AXIS
10366 BEZUGSMESSACHSE

NOMINAL LINE DRAWING (NLD)
18163 NENNMASSZEICHNUNG

NOMINAL PEAK POWER
10048 NENNWERT DER IMPULSSPITZENLEISTUNG (RADAR)
10047 NENNWERT DER SPITZENLEISTUNG

NOMINAL RELIABILITY
25358 * NENNZUVERLAESSIGKEIT

NOMINAL R-F PEAK POWER
3731 NENNWERT DER HF-SPITZENLEISTUNG

NOMINAL SERVICE LIFE IN MILLIONS OF REVOLUTIONS
12565 NOMINELLE LEBENSDAUER IN MILLIONEN UMDREHUNGEN (L)

NOMINAL SETTING
32961 NENNEINSTELLUNG

NOMINAL SPEED
21231 NENNDRERZAHL

NOMINAL SPIN
12889 NENNDREHUNG
12890 NENNDRERZAHL

NOMINAL SPIN AXIS
12891 NORMALSTELLUNG DER LAUFACHSE (KREISEL)

NOMINAL VALUE
25359 NENNWERT (DIN 40200, 1981)

NONACCELERATION-SENSITIVE DRIFT RATE
10368 BESCHLEUNIGUNGSUNABHAENIGER ANTEIL DER AUSWANDERUNG
10369 BESCHLEUNIGUNGSUNABHAENIGER ANTEIL DER AUSWANDERUNGSGESCHWINDIGKEIT

NONACCOUNTING TRANSACTION
19622 NICHTVERBUCHTE MATERIALBEWEGUNG

NONACTIVE WARNING SENSOR
1012 ARBEITSBEREICH-WARNSIGNALGEBER

NONCIRCULAR CANOPY
19823 NICHTKREISFOERMIGE KAPPE (FALLSCHIRM)

NONCONDUCTING FINISH
12566 NICHTLEITENDER UEBERZUG

NONCONTINUOUS LINE CANOPY
34843 KAPPE MIT NICHTDURCHLAUFENDEN FANGLINIEN (FALLSCHIRM)

NONCONVENTIONAL AIRCRAFT
22876 LUFTFAHRZEUG NICHTHERKOEMMLICHER BAUART

NONCORROSIVE
19624 NICHTKORROSIV

NONCORROSIVE GREASE
29671 SAEUERFREIES FETT

NONDELAY FUZE
7005 ZUENDER OHNE VERZOEGERUNG

NONDESTRUCTIVE TEST
24743 ZERSTOERUNGSFREIE PRUEFUNG

NONDIRECTIONAL ANTENNA
7747 UNGERICHTETE ANTENNE (VO FLUNK)

NONDIRECTIONAL BEACON (NDB)
14082 UNGERICHTETES FUNKFEUER

NONDIRECTIONAL-BEACON APPROACH
23236 NDB-ANFLUG

NONDIRECTIONAL RADIO BEACON
15430 UNGERICHTETES FUNKFEUER

NONEASEMENT ENGINE
12567 TRIEBWERK OHNE PRUEFERLEICHTERUNG

NONEXPENDABLE ITEM
* 0871 NICHTVERBRAUCHSTEIL

NONEXPENDABLE PROPELLANT
21888 NICHT AUSFLIEGBARER TREIBSTOFF

NONFAIL-SAFE ITEM
36994 NICHTAUSFALLSICHERES TEIL

NONFLOW CONDITION
12568 NULLFOERDERUNG (HYDRAULIKPUMPE)

NON-FREQUENCY-CRITICAL
12569 NICHTFREQUENZEMPFINDLICH

NONGASSING
31381 NICHTGASEND (DRUCK UNTER 10-BAR) (HG)

NONINDICATING DEHYDRATING AGENT
16009 TROCKENMITTEL OHNE SAETTIGUNGSANZEIGE

NONINTEGRATED SAR FORCES (NI SAR FORCES)
-->910 NICHTINTEGRIERTE SAR-EINHEITEN (NI-SAR-EINHEITEN)

NONLEADED GASOLINE
19825 UNVERLEITES BENZIN

NONLINEAR DISTORTION
1509 NICHTLINEARE VERZERRUNG

NONLINEAR POTENTIOMETER
* 12570 NICHTLINEARES POTENTIOMETER

NONLISTED ITEM
19826 NICHTKATALOGISierter ARTIKEL

NONLOCATING VANE
32982 LEITSCHAUFEL (IM GEGENSATZ ZU LOCATING VANE)

NONMANDATORY DIMENSION
31382 FREI MASS (MIT WERKSTATTUEBLICHER TOLERANZ)

NONOSCILLATORY-TYPE SPIN
* 19828 PENDELFREIES TRUDELN

NONPOROUS FABRIC
29672 LUFTUNDURCHLAESSIGES GEWEBE

NON-POWER-DRIVEN
24245 KRAFTANTRIEB /OHNE EIGENEN =

NONPRECISION APPROACH (TERPS)
27211 ANFLUG OHNE PAR

NONPRESSURIZED
19629 AUSSENDRUCK /UNTER = STEHEND
19630 DRUCKLOS
19631 NICHTDRUCKBELUEFTET

NONPRODUCTION MATERIAL
19632 ZULIEFERARTIKEL

NONRADAR APPROACH
27212 ANFLUG OHNE RADAR

NONRADAR ATC UNIT
24246 FS-KONTROLLSTELLE OHNE RADAR (MILITAEISCH)

NONRADAR CONTROL
* 28800 KONTROLLE OHNE RADAR

NON-RADAR-CONTROLLED
24247 RADARKONTROLLE /OHNE =

NON-RADAR-DIRECTED
24248 RADARFUEHRUNG /OHNE =

NONRADAR SEPARATION
23237 STAFFELUNG OHNE RADARFUEHRUNG

NONRELEVANT FAILURE
25360 NEBENAUSSCHLAG

NONRETRACTABLE LANDING GEAR
* 13354 NICHTEINFAHRBARES FAHRWERK

NONRETURN VALVE
-->801 RUECKSCHLAGVENTIL

NONRIGID AIRSHIP
* 16016 PRALLUFTSCHIFF

NONROUTINE LANDING
27213 AUSSERPLANMAESSIGE LANDUNG

NONRUNWAY AERODROME
* 28801 FLUGPLATZ OHNE PISTE

NONSKID SURFACING
0405 RUTSCHSICHERER BELAG

NONSPILLABLE VENT
12571 ENTLUEFTUNGSSTANDROHR

NONSTANDARD ITEM (NSI)
19633 NICHTGENORMTES TEIL

NONSTANDARD WIND ARROW
34844 NONSTANDARD-WINDPFEIL (LUFTLANDEWEISER)

NON-TABLE-OF-ORGANIZATION UNIT
19634 EINHEIT OHNE STAERKE- UND AUSTRUERUNGSNACHWEISUNG

NON-T/O UNIT
5471 EINHEIT OHNE STAN

NONTUMBLING GYRO
12882 KUNSTFLUGTAUGLICHER KREISEL
12883 KUNSTFLUGTAUGLICHER LOTKREISEL

NORMAL ACCELEROMETER
6891 NORMALBESCHLEUNIGUNGSMESSER

NORMAL ACCELEROMETER UNIT
0977 VERTIKALBESCHLEUNIGUNGSMESSGEBER

NORMAL AGEING
25016 KALTAUSLAGERN /DAS = (ALUMINIUM)
25015 NATUERLICHE ALTERUNG

NORMAL AGING
25018 KALTAUSLAGERN /DAS = (ALUMINIUM)
25017 NATUERLICHE ALTERUNG

NORMAL AXIS
* 13791 HOCHACHSE

NORMAL BRAKE CONTROL VALVE
0740 BREMSDRUCKREGELVENTIL (TORNAO)

NORMAL CLIMB
* 13782 NORMALSTIEGFLUG

NORMAL CONTROL AND TRIM FOLLOW-UP LOOP
6487 STEUER- UND RUECKFUEHRKREIS

NORMAL DISTRIBUTION
15019 GAUSSSCHE VERTEILUNG
15020 NORMALVERTEILUNG

NORMAL-FAILURE PERIOD
* 25361 PERIODE KONSTANTER AUSFALLRATE

NORMAL GLIDE
* 13784 GLEITFLUG BEI BESTEM GLEITWINKEL
* 13793 NORMALGLEITFLUG

NORMAL INSPECTION
15021 NORMALE PRUEFUNG

NORMALIZED TIME/RANGE CIRCLE
37653 ZEIT-/ENTFERNUNGSKREIS

NORMALIZING
31383 * NORMALGLUEHEN /DAS = (DIN 17014, 1975)

NORMAL JETTISON CIRCUIT
9143 NORMALER ABWURFSTROMKREIS

NORMAL LAPSE RATE
* 17564 NORMALES TEMPERATURGEFALLE

NORMALLY CLOSED CONTACT (NCC)
19635 RUHEKONTAKT

NORMALLY OPEN CONTACT (NOC)
19636 ARBEITSKONTAKT

NORMALLY OPEN SWITCH
19637 STELLSCHALTER
19638 TASTSCHALTER

NORMAL OPERATING PERIOD
19639 NORMALE BETRIEBSDAUER
25362 PERIODE KONSTANTER AUSFALLRATE (STATISTIK)

NORMAL OPERATING SPEED
24744 NORMALBETRIEBSGESCHWINDIGKEIT

NORMAL OPERATION
20613 NORMALBETAETIGUNG

NORMAL POWER	2905 DAUERLEISTUNG (TRIEBWERK)	NOSE LANDING GEAR FOLDING DRAG BRACE	36881 BUGFAHRWERK-KNICKSTREBE	NOSEWHEEL LANDING GEAR	16015 BUGRADFAHRWERK
NORMAL POWER CLIMB	4854 STEIGFLUG BEI DAUERLEISTUNG	NOSE LANDING GEAR JACKING PAD	AT102 BUGFAHRWERKAUFBOCKANSATZ	NOSEWHEEL LIFT-OFF SPEED	26397 GESCHWINDIGKEIT BEIM ABHEBEN DES BUGRADS
NORMAL PROCEDURE	AT105 STANDARDVERFAHREN	NOSE LANDING GEAR LEG ASSEMBLY	0741 BUGFAHRWERKBAUGRUPPE (TORNADO)	NOSEWHEEL STEERING	AT105 BUGRADLENKUNG
NORMAL RUNNING	32983 NORMALBETRIEB	NOSE LANDING GEAR RETAINING SPRING	36882 BUGFAHRWERK-VERRIEGELUNGSFEDER	NOSEWHEEL STEERING COMPENSATOR	AT105 KOMPENSATOR DER BUGRADLENKANLAGE
NORMAL SHOCK WAVE	32964 GERADER STOSS (AERODYNAMIK)	NOSE LANDING GEAR SHOCK STRUT	AT102 BUGFAHRWERKFEDERBEIN	NOSEWHEEL STEERING SWITCH	19650 SCHALTER FUER BUGRADLENKANLAGE
	32985 GERADER VERDICHTUNGSSTOSS	NOSE LANDING GEAR STEERING	5857 BUGRADLENKUNG	NOSE WHEEL TIRE	AT102 BUGFAHRWERKREIFEN
	32986 SENKRECHTER VERDICHTUNGSSTOSS	NOSE LANDING GEAR STEERING AMPLIFIER	0742 STEUERGERAET DER BUGFAHRWERKLENKANLAGE (TORNADO)	NOSEWHEEL TURNTABLE	19651 BUGRADDREHSCHEIBE
NORMAL STRESS	24745 NORMALSPANNUNG (FESTIGKEIT)	NOSE LANDING GEAR STEERING COMPENSATOR	36883 KOMPENSATOR DER BUGFAHRWERKLENKANLAGE	NOSEWHEEL WELL	20616 BUGFAHRWERKSCHACHT
NORMAL TRANSFORMER-RECTIFIER	7232 HAUPT-TRANSFORMATOR/GLEICHRICHTER	NOSE LANDING GEAR STEERING DAMPER	5858 BUGRADLENKUNG UND FLATTERDAEMPfung	NO-STEP AREA	1011 NICHT BEGEBBARE FLAECHEN
NORMAL VELOCITY	18640 NORMALGESCHWINDIGKEIT	NOSE LANDING GEAR STEERING MOTOR	0743 HYDROMOTOR DER BFW-LENKANTRIEBS-EINHEIT (TORNADO)	NO-STEP BOUNDARY	37651 BEGRENZUNG DER BEGEBBAREN FLAECHEN
	37652 VERTIKALGESCHWINDIGKEIT (*)	NOSE LANDING GEAR STEERING POWER UNIT	36884 BUGFAHRWERK-LENKANTRIEBS-EINHEIT	NOTAM CENTER	22507 NOTAM-ZENTRALE
NORTHERLY VELOCITY	37654 NORDKOMPONENTE DER GESCHWINDIGKEIT	NOSE LANDING GEAR STEERING SELECTOR VALVE	0744 UMSTEUERVENTIL DER BFW-LENKANLAGE (TORNADO)	NOTAM CHECKLIST	24250 NOTAM-PRUEFLISTE
NORTH REFERENCE PULSE	8265 NORD-BEZUGSIMPULS	NOSE LANDING GEAR STEERING SYSTEM	36885 BUGFAHRWERK-LENKANLAGE	NOTAM CLASS I DISTRIBUTION	24053 NOTAM-VERTEILERKLASSE I
NORTH RINGING BURST	8267 NORD-BEZUGSSCHWINGUNG	NOSE LANDING GEAR STEERING WHEEL	25775 HANDRAD FUER BUGRADLENKUNG	NOTAM CLASS II DISTRIBUTION	24054 NOTAM-VERTEILERKLASSE II
NORTH-SEEKING GYRO	28039 NORDSUCHENDER KREISEL	NOSE LANDING GEAR TELESCOPIC LOCKING STAY	AT102 BUGFAHRWERK-TELESKOPSTUETZSTREBE	NOTAM CLERK	24251 NOTAM-BEARBEITER
NOSE BULLET	32967 NASENHAUBE	NOSE LANDING GEAR TORQUE LINK	AT102 BUGFAHRWERK-FEDERBEINSCHERE	NOTAM CODE	24252 NOTAM-CODE
NOSE CAP	0408 BUGKAPPE	NOSE LANDING GEAR TORQUE LINK ARM	AT102 BUGFAHRWERK-SCHERENSCHENKEL	NOTCH	* 25019 KERB /DER = (GEWOLLT)
NOSE CAP (UK)	10858 NASENKAPPE (TRIEBWERK)	NOSE LANDING GEAR UNLOCK	AT102 BUGFAHRWERK-EINFahrVERRIEGELUNG	NOTCH ANTENNA	0873 HF-ANTENNE (TORNADO)
NOSE CONE	→3903 BUGKEGEL	NOSE LANDING GEAR UNLOCK BOLT	AT102 BUGFAHRWERK-EINFahrVERRIEGELUNGSBOLZEN	NOTCH DUCTILITY	25020 KERBZAEHIGKEIT
NOSE DOCK	* 13785 BUGDOCK	NOSE-LOW	* 13801 KOPFLASTIG	NOTCHED-STRESS RUPTURE TEST	35995 KERBZEITSTANDVERSUCH
NOSE DOME	37976 NASENKAPPE (TRIEBWERK)	NOSE-OVER	* 15012 KOPFSTAND (*)	NOTCH IMPACT VALUE	25021 KERBSCHLAGZAEHIGKEIT (DIN 50115, 1975)
NOSE DOOR	20614 BUGKLAPPE		* 16011 UEBERSCHLAG	NOTCHING DIE	* 37977 AUSKLINKWERKZEUG
NOSE-DOWN	19642 KOPFLASTIGE FLUGLAGE	NOSE OVER, TO	16014 KOPFSTAND MACHEN (*)	NOTCH ROOT	25022 KERBGRUND (DIN 50115, 1975)
			16013 UEBERSCHLAGEN /SICH =	NOTE	2408 BEMERKUNG (IN TECHNISCHEN US-VORSCHRIFTEN)
NOSE-DOWN LIMIT SWITCH	6562 ENDSCHALTER BEI KOPFLASTIGER TRIMMUNG	NOSE RADAR	AT104 BUGRADAR	NOT-GO COMPOSITE RING GAGE	31384 AUSSCHUSSELEHRRING FUER GESAMTPROFIL (VERZAHNUNG)
NOSE FUZE	1270 KOPFAUFSCHLAGZUENDER	NOSE RIB	* 13800 NASENRIFFE	NOT-GO SECTOR PLUG GAGE	31385 AUSSCHUSSELEHRDORN FUER PROFILABSCHNITT (VERZAHNUNG)
NOSE GEAR	* 13355 BUGFAHRWERK (BFW)	NOSE RING	32968 EINTRITTSRING (INIEDERDRUCKVERDICHTER)	NOT-GO SECTOR RING GAGE	31388 AUSSCHUSSELEHRRING FUER PROFILABSCHNITT (VERZAHNUNG)
NOSE-GEAR DOWNLOCK SWITCH	19643 BUGFAHRWERKAUSFAHRVERRIEGELUNGSSCHALTER	NOSE SECTION	5898 RUMPFBUG	NOTICE TO AIRMEN (NOTAM)	* 16935 NACHRICHTEN FUER LUFTFAHRER (NFI)
			5899 RUMPFVORDERTEIL		* 16936 NOTAM (NACHRICHTEN FUER LUFTFAHRER)
NOSE-GEAR DRAG BRACE	19644 BUGFAHRWERKKNICKSTREBE	NOSE SUPPORT (UK)	10859 BRENNLUFT-EINLAUSS (PRIMAERLUFT)	NOTIFICATION	* 22508 ANMELDUNG (FLUG)
NOSE-GEAR SCISSORS	* 13798 BUGFAHRWERK-FEDERBEINSCHERE	NOSE-UP	19846 SCHWANZLASTIGE FLUGLAGE	NO-WIND POSITION	* 15431 WINDSTILLEPUNKT
NOSE-GEAR TRUNNION	20615 BUGFAHRWERKLAGERBOLZEN	NOSE-UP LIMIT SWITCH	6563 ENDSCHALTER BEI SCHWANZLASTIGER TRIMMUNG	NOZZLE	34114 AUSTRITTSDUESE
NOSE-GEAR UNLOCK SWITCH	19645 BUGFAHRWERKEINFahrVERRIEGELUNGSSCHALTER	NOSE-UP STALL	6892 STROEMUNGSABRISS MIT AUFBAEUMEN		→3903 DUESE
		NOSE WEIGHT SWITCH	0745 BODENSICHERHEITSSCHALTER (BUGFAHRWERK)		32969 SCHUBDUESE
NOSE HANGAR	* 13787 BUGHALLE	NOSEWHEEL	19647 BUGRAD	NOZZLE ACTUATING SYSTEM	32970 SCHUBDUESENSTELLANLAGE
NOSE-HEAVY	* 13788 KOPFLASTIG	NOSEWHEEL ALIGNMENT GAGE	19648 BUGRAD-EINSTELLEHRE	NOZZLE ACTUATING UNIT	32971 SCHUBDUESENSTELLGERAET
NOSE-HIGH	* 13799 SCHWANZLASTIG	NOSEWHEEL ASSEMBLY	36886 BUGFAHRWERK-RAD	NOZZLE ACTUATION SYSTEM	32972 SCHUBDUESENSTELLANLAGE
NOSE LANDING GEAR (NLG)	3324 BUGFAHRWERK (BFW)	NOSE WHEEL CENTERED MICROSWITCH	0746 NULLSTELLUNGSSCHALTER (BUGFAHRWERK)	NOZZLE ACTUATOR	10660 SCHUBDUESENSTELLZYLINDER
NOSE LANDING GEAR ACTUATOR	AT102 BUGFAHRWERK-BETAETIGUNGSSZYLINDER	NOSEWHEEL CENTERING	AT104 BUGRADZENTRIERUNG	NOZZLE ACTUATOR RAM	18184 SCHUBDUESENSTELLZYLINDER
NOSE LANDING GEAR BAY	36879 BUGFAHRWERKSCHACHT	NOSEWHEEL CENTERING SPRING	19649 BUGRADZENTRIERFEDER	NOZZLE AMPLIFIER	10861 SCHUBDUESENSIGNALVERSTAERKER
NOSE LANDING GEAR DOOR	AT102 BUGFAHRWERK-KLAPPE				
NOSE LANDING GEAR DOOR LOCK	AT102 BUGFAHRWERK-KLAPPENVERRIEGELUNG				
NOSE LANDING GEAR DOOR OPERATING ROLLER	36880 BUGFAHRWERK-KLAPPENBETAETIGUNGSRÖLLE				
NOSE LANDING GEAR DOOR SELECTOR VALVE	AT102 BUGFAHRWERK-KLAPPENUMSTEUERVENTIL				

NOZZLE ANGLE		32994	SCHUBDUESEN-OEFFNUNG	NUTATION	
32876	DUESENWINKEL	NOZZLE PETAL		12897	NUTATION
32877	SCHUBDUESENWINKEL	32995	SCHUBDUESENKLAPPE	NUTATION FREQUENCY	
NOZZLE AREA		NOZZLE POSITION		12898	NUTATIONSFREQUENZ
13802	DUESENQUERSCHNITT	32996	SCHUBDUESENSTELLUNG	NUT CHANNEL	
32878	DUESENQUERSCHNITTSFLAECHE	NOZZLE POSITION FEEDBACK SENSOR		5752	MUTTERNLEISTE
13803	SCHUBDUESENQUERSCHNITT	9149	SCHUBDUESENSTELLUNGSGEBER	NUT CRACKER (COLLOQUIAL)	
32879	SCHUBDUESENQUERSCHNITTSFLAECHE	NOZZLE POSITION INDICATOR		* 13356	FEDERBEINSCHERE
NOZZLE AREA ACTUATOR		7238	SCHUBDUESENSTELLUNGSANZEIGER	NUT EXTENSION TUBE	
36227	SCHUBDUESENSTELLTRIEB	NOZZLE POSITION SWITCH		0109	SPINDELMUTTERVERLAENGERUNGSRÖHR (SCHUBDUESE) (TRIEBWERK RB 199)
NOZZLE AREA CONTROL		18166	SCHUBDUESENSCHALTER	NYLOK INSERT	
9146	SCHUBDUESENREGELUNG	NOZZLE PRESSURE RATIO		18852	NYLOK-EINSATZ (SCHNELLTRENNKUPPLUNG)
NOZZLE AREA CONTROL PICK-OFF		32997	SCHUBDUESENDRUCKVERHAELTNIS	NYLON WITHDRAWAL LINE	
0108	DREHMELDER IM SCHUBDUESENSTELLUNGSGEBER (TRIEBWERK RB 199)	NOZZLE PUMP		13806	STEUERSCHIRMVERBINDUNGSLEINE (MARTIN-BAKER-SITZ)
NOZZLE AREA CONTROL UNIT		9150	SCHUBDUESENVERSTELLPUMPE	NYQUIST PLOT	
9145	SCHUBDUESENREGLER	NOZZLE SEAL RING		6893	NYQUIST-DIAGRAMM (SPEZIELLE ORTSKURVE)
NOZZLE AREA INDICATOR		33855	TURBINENLEITKRANZABDICHTUNG	OBLIGATION ACCOUNT	
36507	SCHUBDUESENSTELLUNGSANZEIGER	NOZZLE SELECTION		2080	ZWECKGEBUNDENES KONTO
NOZZLE AREA POSITION SIGNAL		32998	SCHUBDUESENQUERSCHNITTSWAHL	OBLIQUE AERIAL PHOTOGRAPH	
37655	SCHUBDUESENSTELLUNGSSIGNAL	32999	WAHL DER SCHUBDUESENSTELLUNG	18853	GENEIGTLUFTBILD
NOZZLE AREA POSITION TRANSDUCER		NOZZLE SEMIANGLE		OBLIQUE AIR PHOTOGRAPH	
36228	SCHUBDUESENSTELLUNGSGEBER	33001	DUESENHALBWINKEL	* 18857	GENEIGTLUFTBILD
NOZZLE AREA PUMP (NAP)		33002	SCHUBDUESENHALBWINKEL	OBLIQUE CONICAL CONFORMAL PROJECTION	
35827	SCHUBDUESENVERSTELLPUMPE	NOZZLE SETTING		18937	ZWISCHENSTAEENDIGE WINKELTREUE KEGELPROJEKTION
NOZZLE AREA RATIO		33003	SCHUBDUESENEINSTELLUNG	OBLIQUE CYLINDRICAL CONFORMAL PROJECTION	
* 21651	DUESENQUERSCHNITTSVERHAELTNIS	NOZZLE SHIELD		18938	ZWISCHENSTAEENDIGE WINKELTREUE ZYLINDERPROJEKTION
NOZZLE AREA SCHEDULING		0206	TURBINENWAERMESCHILD (TRIEBWERK 250-C20B)	OBLIQUE MERCATOR PROJECTION	
32980	SCHUBDUESENQUERSCHNITTSSTEUERUNG	NOZZLE SUPPORT		18938	ZWISCHENSTAEENDIGE WINKELTREUE ZYLINDERPROJEKTION
NOZZLE AREA SYNCHRO SENSOR		0205	TURBINENLEITKRANZFLANSCH (TRIEBWERK 250-C20B)	OBLIQUE SHOCK WAVE	
7236	SCHUBDUESENSTELLUNGSGEBER	NOZZLE SWIVELLING RAM		33011	SCHRAEGER STOSS (AERODYNAMIK)
NOZZLE BOX		18168	DUESEN SCHWENKZYLINDER	* 13807	SCHRAEGER VERDICHTUNGSSTOSS
* 9147	TURBINENEINTRITTSGEHAEUSE	NOZZLE THROAT		OBLIQUE VISIBILITY	
NOZZLE BOX SPIDER		2654	DUESENHALS	17555	SCHRAEGSICHT
12575	TRAEGERGEHAEUSE (TRIEBWERK J 79)	NOZZLE THROAT AREA		OBSCURED (COVERAGE)	
NOZZLE CONTROL SWITCH		35828	SCHUBDUESENHALSQUERSCHNITT	27218	BEDECKUNGSGRAD NICHT FESTSTELLBAR
12576	SCHUBDUESENSCHLIESSSCHALTER	33004	SCHUBDUESENQUERSCHNITT / KLEINSTER	OBSERVATION SERVICE	
NOZZLE CONTROL SYSTEM		NOZZLE TOTAL PRESSURE		17566	BEOBSACHTUNGSDIENST (METEOROLOGIE)
32881	SCHUBDUESENREGELANLAGE	33005	SCHUBDUESENGESAMTDRUCK	OBSERVATION STATION	
NOZZLE CONTROL VALVE		NOZZLE VARIATION		17568	BEOBSACHTUNGSSTATION
18165	SCHUBDUESENSTEUERVENTIL	33006	SCHUBDUESENVERSTELLUNG	OBSERVER	
NOZZLE COOLING FLOW		N/S AND E/W DUAL PREAMPLIFIER (PHI)		22878	BEOBSACHTER
32982	SCHUBDUESENKUEHLUFTDURCHSATZ	8268	SUMMENVERSTAECKER	OBSTACLE	
NOZZLE EXIT AREA		N-STRUTS		16941	HINDERNIS
21652	DUESEN-AUSTRITTSFLAECHE	* 13805	N-FOERMIGE TRAGFLUEGELSTUETZEN (LUFTFAHRZEUG)	OBSTACLE CLEARANCE	
NOZZLE EXIT DIAMETER		NUCLEAR HARDNESS CRITICAL ITEM		18842	HINDERNISFREIHEIT
21653	DUESEN-AUSTRITTS-DURCHMESSER	37978	NUCLEAR GEHAERTETES KRITISCHES GERAET	OBSTACLE-CLEARANCE LIMIT (OCLD)	
NOZZLE EXPANSION RATIO		NUCLEAR RESONANT GYRO		16943	HINDERNISFREIGRENZE
32983	SCHUBDUESENEXPANSIONSVERHAELTNIS	12894	KERNKREISEL	OBSTACLE-CLEARANCE SURFACE (OCS)	
NOZZLE FERRULE		NULL HYPOTHESIS		24253	HINDERNISFREIFLAECHE
34116	KRAFTSTOFFDUESENDURCHFUEHRUNG	15024	NULLHYPOTHESE	OBSTRUCTION (OBST)	
NOZZLE FLAP		NULL POSITION		* 16944	HINDERNIS
10882	SCHUBDUESENINNENKLAPPE	10370	NULLAGE	OBSTRUCTION CHART	
32984	SCHUBDUESENKLAPPE	NULL VOLTAGE		16945	HINDERNISKARTE
NOZZLE GUIDE VANE		12895	NULLSPANNUNG	OBSTRUCTION CLEARANCE	
7749	LEITSCHAUFEL (TURBINE)	12896	RESTSPANNUNG	16946	HINDERNISFREIHEIT
32885	TURBINENLEITSCHAUFEL	NUMBERED ADDENDUM		OBSTRUCTION CLEARANCE AREA (TERPS)	
NOZZLE GUIDE VANE ENTRY		29673	NUMERIERTER NACHTRAG	* 27221	HINDERNISFREIBEREICH
32988	TURBINENLEITKRANZEINTRITT	29674	NUMERIERTER ZUSATZ	OBSTRUCTION-CLEARANCE LIMIT (OCLD)	
NOZZLE GUIDE VANE INLET		NUMBER OF ALTERATIONS		16947	HINDERNISFREIGRENZE
32987	TURBINENLEITKRANZEINTRITT	24746	LASTSPIELZAHL	OBSTRUCTION CLEARING	
NOZZLE GUIDE VANE INLET ANGLE		NUMBER OF CYCLES		24254	HINDERNISBESEITIGUNG
32988	TURBINENLEITSCHAUFEL-EINTRITTSWINKEL	24747	LASTSPIELZAHL	OBSTRUCTION LIGHT	
NOZZLE GUIDE VANE INSULATION		NUMBER OF REVERSALS		37243	BEGRENZUNGSLEUCHE
7750	LEITSCHAUFELISOLIERUNG (TRIEBWERK)	24748	LASTSPIELZAHL	OBSTRUCTION LIGHTING	
NOZZLE GUIDE VANE OUTLET		NUMBER OF ROTOR BLADES		* 23238	HINDERNISBEFUEHRUNG
32989	TURBINENLEITKRANZAUSTRITT	33009	LAUF-SCHAUFELZAHL	OBSTRUCTION LIGHTS	
NOZZLE GUIDE VANE OUTLET ANGLE		NUMBER OF STATOR BLADES		* 23239	HINDERNISFEUER
32980	TURBINENLEITSCHAUFELAUSTRITTSWINKEL	33010	LEITSCHAUFELZAHL	OBSTRUCTION MARKING	
NOZZLE GUIDE VANES		NUMBER OF STRESS REPETITIONS		24255	HINDERNISMARKIERUNG
36230	TURBINENLEITKRANZ	24749	LASTSPIELZAHL	OBSTRUCTION TO VISION	
NOZZLE GUIDE VANE SUPPORT		NUT		24256	SICHTBEHINDERUNG
32991	TURBINENLEITSCHAUFELTRAEGER	34451	MUTTER	OCCLUDED FRONT	
NOZZLE GUIDE VANE SUPPORT DIAPHRAGM		5859	UEBERWURFMUTTER	* 17570	OKKLUDIERTER FRONT (METEOROLOGIE)
36229	TURBINENLEITKRANZ-STUETZRING	NUT AND BOLT RETAINER		OCCCLUSION	
NOZZLE HINGE RING		0388	SICHERUNGSNAPF (TRIEBWERK T 53)	* 17571	OKKLUSION
36231	SCHUBDUESENSCHARNIERRING	NUT AND GAUZE ASSEMBLY			
NOZZLE LEAKAGE		33858	UEBERWURFMUTTER MIT FILTER		
32992	SCHUBDUESENLECKVERLUST	NUT AND SEAL ASSEMBLY			
NOZZLE LOCK		34453	MUTTER MIT DICHTRING		
13804	SCHUBDUESENVERRIEGELUNG	NUTATING HORN			
NOZZLE OPENING		7751	NUTERENDER HORNSTRAHLER		
32993	DUESEN-OEFFNUNG				

OCCULTING LIGHT (OCC)
16949 UNTERBROCHENES FEUER

OCCULT LIGHT
* 10950 UNTERBROCHENES FEUER

OCCUPANT (OF AN AIRCRAFT)
27222 LUFTFAHRZEUGINSASSE

OCEAN SEARCH-AND-RESCUE STATION
19628 OZEAN-SUCH- UND RETTUNGSSTATION

OCEAN STATION
* 15629 OZEANSTATION

OCEAN STATION CALL SIGN
* 15630 RUFZEICHEN EINER OZEANSTATION

OCEAN STATION VESSEL (OSV)
* 15631 OZEANSTATIONSSCHIFF

OCEAN WEATHER STATION
15632 OZEANWETTERSTATION

OFF-BASE REQUISITION
19655 ANFORDERUNG DURCH EINE ZUGEORNETE EINHEIT

OFF-BASE SHIPMENT (USAF)
19858 SENDUNG
-->909 VERSAND

OFF-BASE STORAGE SITE (USAF)
19858 AUSSENLAGER

OFF-COURSE INDICATOR
18553 KURSABLAGENZEIGER

OFF-FIELD LANDING
22879 AUSSENLANDUNG

OFF-FLAG
12578 AUSFALLWARNSZEICHEN

OFFICIAL WEATHER
24250 AMTLICHE WETTERMELDUNG

OFFICIAL WEATHER REPORT
24259 AMTLICHE WETTERMELDUNG

OFF-INDICATING LIGHT
20696 AUS-ANZEIGELEUCHTE (CAUS*-)

OFF-LOAD CAPACITY
34845 ABGABEKAPAZITAET (TANKERFLUGZEUG)

OFF-NET STATION
27224 NETZFREMDE FERNMELDESTELLE
* 27223 NETZFREMDE FERNSCHREIBSTELLE

OFF-ROUTE DESTINATION
37857 AUSWEICHZIELORT

OFF-SCALE READING
4483 ANZEIGE AUSSERHALB DES SKALENBEREICHS

OFFSET
18170 BLEIBENDE DEHNUNG
30577 BLEIBENDE VERFORMUNG
37658 HILFSZIEL (NAVIGATION)
* 18171 VERSATZ

OFFSET ATTACK
37659 ANGRIFF MITTELS HILFSZIEL

OFFSET COURSE
16554 SEITLICH VERSETZTER KURS

OFFSET-COURSE COMPUTER
* 16555 KURSRECHNER (DME VOR)

OFFSET HORN
3737 EXZENTRISCHER HORNSTRAHLER

OFFSET PULSE
8614 VERSCHIEBUNGSIMPULS

OFFSET RING SPANNER (UK)
29675 GEKROEPFTER RINGSCHLUESSEL

OFFSET STRAIGHT-PASS ATTACK
37660 ANGRIFF IM HORIZONTALFLUG MITTELS HILFSZIEL

OFFSET YIELD STRENGTH
24750 FLEISSGRENZE (BEI BESTIMMTER PLASTISCHER VERFORMUNG)

OFFSHORE PROCUREMENT (OSP)
2092 OFFSHORE-BESCHAFFUNG

OFF STATION
* 15633 NICHT AUF STATION (OZEANSTATIONSSCHIFF)

OGIVAL
* 12579 OGIVAL (SPITZBOGIG)

OIL-AIR SEPARATOR
31388 LUFTABSCHIEDER

OIL-AIR TRANSFER TUBE
33014 OEL/LUFT-FUEHRUNGSROHR

OIL BAFFLE
7753 OELABWEISER

OIL BOTTLE
AT102 OELBEHAELTER

OIL CANNING
37661 AUFTRETEN VON BALLERSTELLEN /DAS =

* 18173 AUFTRETEN VON SPANNUNGSBEULEN /DAS =
31389 VERZIEHEN /DAS = (MATERIALFEHLER)

OIL CONSUMPTION
18420 OELVERBRAUCH

OIL COOLER
* 9151 OELKUEHLER
* 35997 SCHMIEROELKUEHLER

OIL COOLER BYPASS VALVE
38628 OELKUEHLERUMGEHUNGSVENTIL

OIL COOLER FUEL EXIT TEMPERATURE
33015 OELKUEHLERKRAFTSTOFFAUSTRITTS-TEMPERATUR

OIL COOLING
AT102 OELKUEHLUNG

OIL DEFLECTOR
10863 OELABWEISER
0110 OELFANGKONUS (SPS TORNADO)

OIL DELIVERY TUBE
34118 OELSPRITZROHR

OIL DENSITY
33016 OELDICHTE

OIL DIFFERENTIAL PRESSURE
38628 OELDIFFERENZDRUCK

OIL DIFFERENTIAL PRESSURE SWITCH
33017 OELDIFFERENZDRUCKSCHALTER
0111 SCHMIEROEL-DIFFERENZDRUCKSCHALTER (TRIEBWERK RB 189)

OIL DIFFERENTIAL PRESSURE TRANSMITTER
33018 OELDIFFERENZDRUCKGEBER

OIL DILUTER VALVE
20617 SCHMIEROELVERDUENNUNGSVENTIL

OIL DISTRIBUTION
AT105 SCHMIEROELVERTEILUNG

OIL DRAIN VALVE
AT102 OELABLASSVENTIL

OIL FEED ELBOW
33020 OELZULEITUNGSKRUEMMER

OIL FEED PIPE
0112 DRUCKOELLEITUNG (TRIEBWERK RB 189)
31390 OELZUFUHRROHR
33021 OELZULEITUNGSROHR

OIL FEED PIPE VANE
33023 STUETZRIPPE MIT OELZUFUHRROHR
33022 STUETZRIPPE MIT OELZULEITUNGSROHR

OIL FEED TUBE
33025 OELZULEITUNGSROHR

OIL FEED TUBE ENDPIECE
33026 OELZULEITUNGSROHRENDSTUECK

OIL FILLER PLUG
18174 OELEINFUELLSTOPFEN

OIL FILTER
* 12580 OELFILTER
* 35998 SCHMIEROELFILTER

OIL FILTER BYPASS TUBE
34120 OELFILTERUMGEHUNGSROHR

OIL FILTER CAP
34121 OELFILTERDECKEL
38630 OELFILTERKAPPE

OIL FILTER INLET TUBE
34122 OELFILTEREINTRITTSROHR

OIL FILTER POP-OUT INDICATOR
AT102 OELFILTERVERSCHMUTZUNGSANZEIGER

OIL FILTER VORTEX CHAMBER
33027 OELFILTERWIRBELKAMMER

OIL FLINGER RING
5563 OELSCHLEUDERRING

OIL FLOW
33028 OELDURCHFLUSS
33029 OELSTROM

OIL FUEL AND TURBINE TEMPERATURE AMPLIFIER
0119 OEL-KRAFTSTOFF- UND TURBINENTEMPERSIGNALVER-STAERKER (TRIEBWERK RB 189)

OIL GALLERY
12581 OELKANAL

OIL IMPELLER
31391 OELSPRITZRING

OIL IMPELLER KEY WASHER
0380 MITNEHMERRING (TRIEBWERK T 53)

OIL JET
9152 OELDUESE

OIL JET (*)
35999 SCHMIEROELDUESE

OIL JET CAP
5564 OELDUESENKAPPE

OIL JET MOUNT
5565 OELDUESENHALTERUNG

OIL JET NOZZLE
5566 OELDUESE

OIL JET SUBASSEMBLY
18659 OELDUESE, VOLLSTAEANDIG

OIL LEVEL AND FILLER PLUG
37662 OELSTANDKONTROLL- UND -EINFUELLSCHRAUBE

OIL LEVEL INDICATING DEVICE
0608 OELSTANDANZEIGEEINRICHTUNG (SPS TORNADO)

OIL-LEVEL INDICATOR
33030 OELMESSSTAB
33031 OELPEILSTAB
36235 OELSTANDANZEIGER

OIL-LEVEL ORIFICE
18175 OELSTANDSBOHRUNG

OIL-LEVEL PLUG
37663 OELSTANDKONTROLLSCHRAUBE
18176 OELSTANDSTOPFEN

OIL LEVEL SENSOR
0609 LICHTFUEHRUNG FUER OELSTANDANZEIGE (SPS TORNADO)

OIL LEVEL TRANSDUCER
AT102 OELSTANDGEBER

OIL LINE
36000 SCHMIEROELLEITUNG

OIL LOW-PRESSURE WARNING SWITCH
31392 OELDRUCKWARNSCHALTER

OIL METERING PLUG
33032 OELZUMESSSTOPFEN

OIL METERING PUMP
18177 OELZUMESSPUMPE

OIL NOZZLE
-->901 OELDUESE
36001 SCHMIEROELDUESE

OIL OVERFLOW VALVE
AT102 OELUEBERLAUFVENTIL

OIL PASSAGE
5567 OELKANAL

OIL PIPELINE
AT102 OELLEITUNG

OIL PRESSURE FILLER
33033 OELDRUCKFUELLSTUTZEN

OIL PRESSURE FILTER
33034 DRUCKOELFILTER

OIL PRESSURE GAGE
0963 OELDRUCKMESSER

OIL PRESSURE INDICATOR
0964 OELDRUCKANZEIGER

OIL PRESSURE LINE
21234 OELDRUCKLEITUNG

OIL PRESSURE PIPE
36631 DRUCKOELLEITUNG

OIL PRESSURE PORT
21235 OELDRUCKANSCHLUSS

OIL PRESSURE PUMP
9153 OELFOERDERPUMPE

OIL PRESSURE SWITCH
AT104 OELDRUCKSCHALTER

OIL PRESSURE TRANSMITTER
5588 OELDRUCKGEBER

OIL PRESSURE TUBE
36632 DRUCKOELROHRELEITUNG
0202 OELDUESE (TRIEBWERK GNOME)

OIL PUMP
10864 OELPUMPE

OIL PUMP BODY ASSEMBLY AND HOUSINGS
0314 SCHMIEROELPUMPENGEHAEUSE, VOLLSTAEANDIG (TRIEBWERK GNOME)

OIL PUMP COUPLING SHAFT
0113 KUPPLUNGSSTUECK FUER OELPUMPEN-ANTRIEBSWELLE (SPS TORNADO)

OIL PUMP DRIVE COUPLING SHAFT
36002 SCHMIEROELPUMPENANTRIEBSWELLE

OIL PUMP GEARBOX
7754 OELPUMPENANTRIEB

OIL PUMP PINION
36232 OELPUMPEN-ANTRIEBSRITZEL

OIL PUMP RIGID SHAFT
0610 OELPUMPENACHSE

OIL RESTRICTOR SLEEVE
-33035 OELDROSSELBUCHSE

OIL RETAINER
5589 OELDICHTRING

OIL RETAINER SEAL
33036 OELDICHTUNG

OIL RETURN FLANGE
33037 OELRUECKLAUFFLANSCH

OIL RETURN LINE
AT105 OELRUECKLAUFLEITUNG
21236 RUECKOELLEITUNG

OIL RETURN PIPE
33038 OELRUECKLAUFROHR
0114 RUECKOELLEITUNG MIT FILTER
(TRIEBWERK RB 199)

OIL RETURN TUBE
33039 OELRUECKLAUFROHR

OIL RING
0115 DICHTRING (SPS TORNADO)

OIL SAMPLE TAKING OVERFLOW
33040 UEBERLAUF FUER OELPROBENAHME

OIL SCAVENGE
19681 OELREINIGUNG

OIL SCAVENGE FILTER
33041 RUECKOELFILTER

OIL SCAVENGE PICKUP TUBE
34124 RUECKOELANSAUGROHR

OIL SCAVENGE PIPE
36233 RUECKOELLEITUNG

OIL SCAVENGE PUMP
21237 RUECKOELPUMPE

OIL SCAVENGE SYSTEM
19682 RUECKOELANLAGE

OIL SCAVENGE VORTEX CHAMBER
33042 RUECKOELWIRBELKAMMER

OIL SEAL
0303 KOHLEDICHTUNG (*)
(ANLASSERKLAUENKUPPLUNG)
(TRIEBWERK GNOME)
33859 LABYRINTHRING
(ARBEITSTURBINENLAUFRADE) (TRIEBWERK
GNOME)
21238 OELDICHTUNG
--> 3901 WELLENDICHTRING

OIL SEAL HOUSING
34455 DICHTUNGSGEHAUESE
5570 OELDICHTUNGSGEHAUESE

OIL SEAL OUTPUT SHAFT RETAINER
34456 DICHTUNGSTRAEGER

OIL SEAL RETAINER
34457 DICHTUNGSGEHAUESE

OIL SEAL RING
33043 OELDICHTRING

OIL SEPARATING TANK
18178 OELABSCHIEDBEHAELTER

OIL SLINGER RING
5571 OELSCHLEUDERRING

OIL STRAINER
5572 OELSIEB

OIL SUCTION PIPE
36234 OELANSAUGLEITUNG

OIL SUMP
--> 3903 OELSUMP
36003 OELWANNE

OIL SUPPLY FILTER
36004 FRISCHOELFILTER

OIL SUPPLY SYSTEM
13809 FRISCHOELANLAGE

OIL SYSTEM
33044 OELANLAGE
13810 SCHMIEROELANLAGE

OIL SYSTEM DIAGRAM
18179 OELFLUSSSCHEMA

OIL SYSTEM RIG
18180 OELANLAGENPRUEFSTAND

OIL TANK
33045 SCHMIEROELBEHAELTER

OIL TANK ACCESS COVER
20818 HANDLOCHDECKEL ZUM
SCHMIEROELDECKEL

OIL TANK OVERFILL DRAIN
0116 UEBERFUELLABLAUSS FUER
SCHMIEROELTANK (TRIEBWERK RB 199)

OIL TANK OVERFILL DRAIN CAP
0117 VERSCHLUSSKAPPE FUER
UEBERFUELLABLAUSS (TRIEBWERK RB 199)

OIL TEMPERATURE BULB
33048 OELTEMPERATURFUEHLER
9156 OELTEMPERATURGEBER (*)

OIL-TEMPERATURE REGULATOR
21239 OELTEMPERATURREGLER

OIL TEMPERATURE SENSOR
AT102 OELTEMPERATURFUEHLER

OIL THERMOMETER POCKET
19663 OELTEMPERATURGEBERAUFNABME

OIL TRANSFER BLOCK
0118 VERBINDUNGSBLOCK FUER OELLEITUNG
(SPS TORNADO)

OIL TRANSFER BOBBIN
33047 OELVERBINDUNGSNIPPEL

OIL TRANSFER HOUSING
33048 OELVERTEILERGEHAUESE

OIL TRANSFER SEAL SLEEVE
0349 DICHTBUCHSE (TRIEBWERK T 53)

OIL TRANSFER SUPPORT
0387 TRAEGERFLANSCH (TRIEBWERK T 53)

OIL TRANSFER THREADED TUBE
33049 OELVERTEILERROHR MIT GEWINDE

OIL TRANSFER TUBE
0611 OELANSCHLUSS-ZWISCHENSTUECK MIT
SIEB (SPS TORNADO)
34125 OELSTECKROHR
0393 STECKSTUECK (TRIEBWERK T 53)

OIL-TUBE AND NOZZLE ASSEMBLY
0612 SPRITZROHR (SPS TORNADO)

OIL TUBE CONNECTOR
34461 EINSCHRAUBSTUTZEN

OIL LEG
* 13811 OELFEDERBEIN

OIL LEG
* 13812 OELFEDERBEIN

OIL RELAY
0747 BODENSICHERHEITRELAIS
(HAUPTFAHRWERK)

OIL STRUT
* 13813 OELFEDERBEIN

OIL SWITCH
0748 BODENSICHERHEITSSCHALTER
(HAUPTFAHRWERK)

OLFACTORY TEST
5630 RIECHPROBE

OLIVE
33860 DICHTKEGEL

OMNIBEARING
* 16556 DREHFUNKFEUERPEILUNG

OMNIBEARING INDICATOR (VOR)
* 16557 AZIMUTANZEIGER

OMNIBEARING SELECTOR (VOR)
* 16558 AZIMUTWAELHLER

OMNIDIRECTIONAL BEACON
* 14034 DREHFUNKFEUER

OMNIDIRECTIONAL LIGHTS
* 23240 ALLSEITIG STRAHLENDE FEUER

OMNIDIRECTIONAL RADIO RANGE
* 24260 DREHFUNKFEUER

OMNIDIRECTIONAL WIND
24261 UMLAUFENDER WIND

OMNIRANGE
* 24262 DREHFUNKFEUER (FLUGSICHERUNG)

**ON-BOARD CHECKOUT AND MONITORING SYSTEM
(OCAMS)**
33051 BORDPRUEF- UND
UEBERWACHUNGSANLAGE
1014 BORDPRUEF- UND
UEBERWACHUNGSEINRICHTUNG
(TORNADO)

ON-BOARD OXYGEN GENERATING SYSTEM (OBOGS)
AT102 SAUERSTOFFGEWINNUNGSANLAGE

ONE-SHOT MISSION
12899 EINMALIGER EINSAETZ

ONE-SHOT MULTIVIBRATOR
7755 MONOSTABILER MULTIVIBRATOR

ONE-WAY RESTRICTOR
36887 EINWEGDROSSELVENTIL

ONE-WING HEAVY
* 4658 QUERLASTIG

ON-NET STATION
27226 NETZEIGENE FERNMELDESTELLE
* 27225 NETZEIGENE FERNSCHREIBSTELLE

ON-OFF PICKOFF
12800 ZWEIPUNKTABGRIFF

ON-REQUEST REPORTING POINT
24263 MELDEPUNKT AUF ANFORDERUNG

ON-ROUTE DESTINATION
37665 ZIELORT AUF DER STRECKE

ON-SCENE COMMANDER (OSC)
--> 3910 -- OSC (EINSATZLEITER IM SUCHGEBIET)

ON STATION
* 15635 STATION /AUF =
(OZEANSTATIONSSCHIFF)

ON-TARGET AMPLIFIER
12582 ZIELERFASSUNGSVERSTAEKER

ON-TARGET AUTOMATIC GAIN CONTROL
4484 ZIELERFASSUNGS-AVR

ON-TARGET CIRCUIT
4485 ZIELERFASSUNGSSTROMKREIS

ON-TARGET CONDITION
8616 ZIELERFASSUNG /NACH =

ON-TARGET SIGNAL
4486 ZIELERFASSUNGSSIGNAL

ON-THE-JOB TRAINING COJT
* 27227 * AUSBILDUNG AM ARBEITSPLATZ (AAP)

ON-TOP CRUISING LEVEL
22881 REISEFLUGHOEHE UEBER WOLKENDECKE

ON-TOP FIXING (OTF)
37668 STANDORTBESTIMMUNG BEI UEBERFLUG

ON-TOP POSITION FIXING
37667 STANDORTBESTIMMUNG BEI UEBERFLUG

ON-TRACK STATION
* 28803 KURS /AUF = LIEGENDE STATION
* 28802 STATION /AUF KURS LIEGENDE =

OPACUS
17572 OPACUS

OPAL GLASS
* 1861 OPALGLAS

OPEN-CALL REPAIR ORDER
37979 INSTANDSETZUNGS-AUFTRAG AUF ABRUF

OPEN-END RATCHET WRENCH
19668 RATSCHENMAULSCHLUESSEL

OPEN-FLASH TECHNIQUE
19669 OFFENBLITZVERFAHREN (LUFTBILDWESEN)

OPENING ACTION
3961 OEFFNUNGSVORGANG (FALLSCHIRM)

OPENING PRESSURE
15432 OEFFNUNGSDRUCK (VENTIL)

OPENING RELIABILITY
5169 ZUVERLAESSIGKEIT DES
FUELLUNGSVORGANGS (FALLSCHIRM)

OPENING SHOCK
34846 FUELLUNGSSTOSSKRAFT (FALLSCHIRM)

OPENING SHOCK FACTOR
4971 ENTFALTUNGSSTOSSFAKTOR
(FALLSCHIRM)

OPENING TIME
34847 FUELLUNGSZEIT (FALLSCHIRM)

OPENING UP
31393 HOCHFahren /DAS = (TRIEBWERK)

OPEN-ITEM STATUS LOG
37980 VERZEICHNIS DER OFFENEN PUNKTE

OPEN-LOOP FREQUENCY RESPONSE
33053 STEUERKREISFREQUENZGANG

OPEN RESISTANCE
29876 UNENDLICHER WIDERSTAND
28677 UNENDLICHER WIDERSTANDSWERT

OPEN STORAGE
0670 LAGERUNG IM FREIEN

OPEN-TUBE COOLING
21854 OPEN-TUBE-KUEHLUNG (OPEN-TUBE-
KUEHLUNG)

OPERATE SWITCH
1863 BETRIEBSSCHALTER

OPERATING CHARACTERISTIC (OC)
25366 * ANNAHMEKENNLINIE (STATISTIK)

OPERATING CHARACTERISTIC CURVE
25367 * ANNAHMEKENNLINIE (STATISTIK)
25368 ARBEITSKENNLINIE (TECHNISCH)

OPERATING COIL
7239 ARBEITSSPULE

OPERATING COST
15433 BETRIEBSKOSTEN

OPERATING CYCLE
15636 ARBEITSSPIEL
15025 ARBEITSZYKLUS

OPERATING ENVELOPE
33054 BETRIEBBSBEREICH
33055 BETRIEBBSBEREICH/HUELLEKURVE

OPERATING HOURS AND STARTS COUNTER
36238 BETRIEBSTUNDEN- UND
ANLASSZAEHLER

OPERATING HOURS COUNTER
36633 BETRIEBSTUNDENZAEHLER

OPERATING LEVER
--> 3901 BETAETIGUNGSHABEL

OPERATING LIMITATION
33058 BETRIEBSBEGRENZUNG

OPERATING PLUNGER
4123 AUSLÖSEBOLZEN (AUSLÖSEZEITWERK)

OPERATING POINT
33057 ARBEITSPUNKT (ROEHRE, TRANSISTOR)
33058 BETRIEBSPUNKT
33059 SCHALTPUNKT

OPERATING POSITION
22882 ARBEITSPLATZ (FS-PERSONAL)

OPERATING PRACTICE
22883 ARBEITSVERFAHREN (FS-BETRIEB)

OPERATING PRESSURE
29578 ARBEITSDRUCK
29879 BETRIEBSDRUCK

OPERATING PROCEDURE
22884 BETRIEBSVERFAHREN (FLUGSICHERUNG)

OPERATING RANGE
33060 BETRIEBSBEREICH
* 13814 EINSATZREICHWEITE

OPERATING SIDE
23241 VERKEHRSEITE

OPERATING SPEED
* 13818 REISEDREHZAHL
* 13817 REISEGESCHWINDIGKEIT (LUFTFAHRZEUG)

OPERATING TEMPERATURE
18017 BETRIEBSTEMPERATUR

OPERATING TIME
18026 * BETRIEBZEIT

OPERATING VOLTAGE
21240 BETRIEBSSPANNUNG

OPERATING WEIGHT
* 22509 * BETRIEBSMASSE (DIN 9020 T2 1983)
* 22510 * EINSATZMASSE (DIN 9020 T2 1983)

OPERATING WEIGHT EMPTY
22511 * BETRIEBBLEERMASSE (DIN 9020 T2 1983)

OPERATION
31394 ARBEITSFOLGE
31395 ARBEITSGANG
22885 BETRIEB

OPERATIONAL
11160 EINSATZFAEHIG

OPERATIONAL AIR TRAFFIC (COAT)
22886 EINSATZFLUEGE
* 33892 OPERATIONELLER LUFTVERKEHR

OPERATIONAL AIR TRAFFIC - CH (COATCR)
* 33893 OPERATIONELLER LUFTVERKEHR - CR

OPERATIONAL AIR TRAFFIC - MS (COATMS)
* 33894 OPERATIONELLER LUFTVERKEHR - MS

OPERATIONAL AIR TRAFFIC - NA (COATNA)
* 33895 OPERATIONELLER LUFTVERKEHR - NA

OPERATIONAL AIR TRAFFIC - RD (COATRD)
* 33896 OPERATIONELLER LUFTVERKEHR - RD

OPERATIONAL CEILING
* 13819 DIENSTGIPFELHOEHE

OPERATIONAL CHECK
0987 FUNKTIONSPRUEFUNG

OPERATIONAL CHECKOUT
2906 FUNKTIONSPRUEFUNG

OPERATIONAL CONDITION
33645 BETRIEBSZUSTAND

OPERATIONAL EMPTY WEIGHT
22512 * BETRIEBBLEERMASSE (DIN 9020 T2 1983)

OPERATIONAL EQUIPMENT
* 25389 BETRIEBSKLARES GERAET

OPERATIONAL FLIGHT
27233 OPERATIONELLER FLUG

OPERATIONAL HEIGHT
* 13820 DIENSTGIPFELHOEHE

OPERATIONAL HOURS
18955 BETRIEBSTUNDEN
18956 BETRIEBZEIT

OPERATIONAL JUMP
5170 FALLSCHIRMSPRUNGEINSATZ (HDV 100/100)

OPERATIONAL LANDING WEIGHT
22513 * LANDEMASSE (DIN 9020 T2 1983)

OPERATIONAL LIMITATION
33062 BETRIEBBEGRENZUNG

OPERATIONAL LOAD
==>909 EINSATZLADUNG (ZDV 30/41)

OPERATIONAL MAINTENANCE
* 25370 WARTUNG WAEREND DES BETRIEBS

OPERATIONAL METEOROLOGICAL INFORMATION
17573 METEOROLOGISCHE FLUGBETRIEBSDATA

OPERATIONAL PLANNING
24264 BETRIEBLICHE PLANUNG

OPERATIONAL RANGE
* 13821 EINSATZREICHWEITE

OPERATIONAL READINESS
* 18027 BETRIEBSBEREITSCHAFT
* 18028 * EINSATZBEREITSCHAFT

OPERATIONAL READY RATE
* 25371 KLARSTAND

OPERATIONAL RELIABILITY (COR)
15029 * BETRIEBSZUVERLAESSIGKEIT

OPERATIONAL STATUS
22888 BETRIEBSZUSTAND

OPERATIONAL SUMMING AMPLIFIER
8289 SUMMENVERSTAERKER

OPERATIONAL TAKEOFF WEIGHT
22514 * STARTMASSE (DIN 9020 T2 1983)

OPERATION AND MAINTENANCE PHASE (O&M PHASE)
37981 NUTZUNGSPHASE

OPERATION AND SUPPORT PHASE (O&S PHASE)
37982 NUTZUNGSPHASE

OPERATION DRAWING
* 18181 FERTIGUNGSABLAUFZEICHNUNG

OPERATION LIMIT
4302 BETRIEBSGRENZWERT

OPERATION PATH
25372 * LOGISCHE KETTE
25373 * OPERATIONSPFAD

OPERATION SHEET
31396 ARBEITSPLAN
31397 FERTIGUNGSPLAN

OPERATIONS LETTER
22889 FS-BETRIEBSANWEISUNG

OPERATIONS MAP
1864 OPERATIONSKARTE

OPERATION TEST
18018 FUNKTIONSPRUEFUNG

OPERATOR (AIRCRAFT)
22890 LUFTFAHRZEUGHALTER

OPPOSITE DEPOT
* 3030 GEGENDEPOT

OPPOSITE-DIRECTION TRAFFIC
22891 GEGENVERKEHR

OPTICAL AXIS
* 18658 OPTISCHE ACHSE

OPTICAL MEMORY UNIT
21889 OPTISCHER SPEICHER

OPTICAL SIGHT
8270 OPTISCHES ZIELGERAET

OPTIMUM COUPLING
1515 KRITISCHE KOPPLUNG

OPTIMUM MAXIMUM ENDURANCE
4859 OPTIMALE HOECHSTFLUGDAUER

OPTIMUM RELIABILITY
15031 KOSTENOPTIMALE ZUVERLAESSIGKEIT (SPEZIFISCH)
15030 OPTIMALE ZUVERLAESSIGKEIT

OPTIMUM STEP CLIMB ALTITUDE
0408 GUNSTIGSTE STEIGFLUGSTUFENHOEHE

ORBIT
* 21655 UMLAUFBAHN
==>910 WARTEFLUG (SAR)

ORBITAL ALTITUDE
21658 UMLAUFBAHNHOEHE

ORBITAL DECAY
21659 VERFALL DER UMLAUFBAHN (ALLMAEHLICH ENGER WERDENDE UMLAUFBAHN)

ORBITAL LAUNCH
21892 ORBITALSTART (START VON EINER UMLAUFBAHN)

ORBITAL LAUNCH WEIGHT
21893 ORBITALSTARTGEWICHT (GEWICHT BEIM START VON EINER UMLAUFBAHN)

ORBITAL PATH
21894 UMLAUFBAHN

ORBITAL PERIOD
21895 DAUER EINES UMLAUFS
22134 UMLAUFEIT

ORBITAL TRANSPORT
21680 RAUMTRANSPORTER

ORBITAL VELOCITY
* 21896 UMLAUFBAHNGESCHWINDIGKEIT

ORBIT HEIGHT
21674 UMLAUFBAHNHOEHE

ORBITING LIGHTS
* 36237 WARTESCHLEIFENFEUER

ORBITING TIME
21897 UMLAUFEIT

ORBIT POINT
* 22515 WARTEPUNKT

ORBIT, TO
21657 BEWEGEN /SICH AUF EINER UMLAUFBAHN
= KREISEN
* 23242 KREISEN

ORDER OF PRIORITY
23243 VORRANGFOLGE

ORGANIZATION
19871 DIENSTSTELLE
19872 EINHEIT
19873 GLEIEDERUNG
19874 ORGANISATION
19875 VERBAND

ORGANIZATIONAL CHART
0579 ORGANISATIONSPLAN

ORGANIZATIONAL FLIGHT OPERATIONS
27234 VERBANDEIGENER FLUGBETRIEB

ORGANIZATIONAL LOADING GROUP
5171 VERLADUNGSGRUPPE

ORGANIZATIONAL MAINTENANCE
* 5482 TRUPPENINSTANDHALTUNG (TRINSTH)

ORGANIZATIONAL PROPERTY
30271 ==> ORGANIZATION PROPERTY

ORGANIZATIONAL REFUSAL
0681 ANNAHMEVERWEIGERUNG SEITENS DER EINHEIT

ORGANIZATION PROPERTY
* 30272 EINHEITSEIGENE AUSSTATTUNG

OR GATE
==>902 ODER-SCHALTUNG

ORIENT A GYRO, TO
10371 KREISEL EINSTELLEN /EINEN ==

ORIENTATION
26795 ORIENTIERUNG (KRISTALL)

ORIFICE
35829 BLENDE
6290 DROSSELBOHRUNG
==>903 DUESE
34848 FEHLBAHN (FALLSCHIRM)
28680 KALIBRIERTE BOHRUNG
28681 OEFFNUNG (ALLGEMEIN)

ORIFICE ASSEMBLY
6294 RUECKSCHLAGDROSSEL

ORIFICE BODY
31388 DUESENGEHAEUSE

ORIFICE DISCHARGE COEFFICIENT
15434 KONTRAKTIONZAHLE

ORIFICE HOUSING
31389 DUESENGEHAEUSE

ORIFICE PLATE
0965 LOCHSCHEIBE

ORIFICE THRUST
34849 FEHLBAHN /DURCH = ERZEUGTER SCHUB

ORIGINATE, TO
27235 AUFGEBEN (KEINE MELDUNG)

ORIGINATION (OF NOTAM)
24265 ABFASSUNG

ORIGINATOR
24266 AUFGEBER (KEINES SPRUCHES) (ZDV 50/100)

ORIGINATOR'S REFERENCE
24267 BEZUGSVERFUEGUNG DES AUFGEBERS

ORIGINATOR'S REFERENCE NUMBER
* 27236 TAGEBUCHNUMMER DES AUFGEBERS

O-RING
0986 O-RING
34462 * RUNDDICHTRING (DIN 3770, 1986)

O-RING GASKET
==>901 O-RING
34463 * RUNDDICHTRING (DIN 3770, 1986)

O-RING PACKING
5574 O-RING
19677 RUNDSCHEIBENRING

OR MODULE
9181 ODER-GLIED (SCHALTUNGSTECHNISCH)

OR MODULE (OR MODULE)
9180 ODER-MODUL (ODER-MODUL) (GERAETETECHNISCH)

ORNTHOPTER
* 13822 SCHWINGENFLUEGLER

OROGRAPHIC RAIN
17574 OROGRAPHISCHER REGEN

ORTHODROME
15435 GROSSKREIS
15436 ORTHODROME

ORTHOGONAL SEAM
34850 NAHT IN SCHUSSFADENRICHTUNG

ORTHOGRAPHIC PROJECTION
* 16958 PARALLELPROJEKTION

ORTHOMORPHIC PROJECTION
* 16957 FLAECHEENTREUE PROJEKTION

OSCILLATION
29682 PENDELN /DAS = (FALLSCHIRM)
29683 PENDELUNG (FALLSCHIRM)
* 21898 SCHWINGUNG

OSCILLATOR
* 1516 OSZILLATOR
* 21899 SCHWINGER

OSCILLATOR GRID CAPACITOR
19678 OSZILLATORGITTERKONDENSATOR

OSCILLATORY GYRO
12901 STIMMGABELWENDEMESSGERAET

OSCILLOGRAPH
1518 OSZILLOGRAPH

OSCILLOSCOPE
* 12583 ELEKTROENSTRAHLOSZILLOSKOP
* 1517 OSZILLOSKOP

O-SEAL
31400 DICHTRING

O-TEMPER
0409 WEICHGELUEHTER ZUSTAND

OUTBOARD ENGINE
13823 AUSSENBORDTRIEBWERK

OUTBOARD FIN
16019 ENDSCHIBE

OUTBOARD-FLAP ACTUATING MECHANISM
20619 ANTRIEB DER AEUSSEREN LANDEKLAPPE

OUTBOARD FLAPERON
AT104 AEUSSERES FLAPERON

OUTBOARD SLAT
AT104 AEUSSERER VORFLUEGEL

OUTBOARD STABILIZING FLOAT
* 13824 AUSSENBORDSTUETZSCHWIMMER

OUTBOARD WING
* 13825 AUSSENFLUEGEL

OUTBOARD WING PYLON
30888 AEUSSERER FLUEGELASTTRAEGER

OUTBOUND
* 22892 ABFLUEGEND

OUTBOUND HEADING
22893 ABFLUGSTEUERKURS

OUTBOUND LEG
16559 ABFLUGTEIL

OUTBOUND RADIAL
24266 ABFLUGRADIAL

OUTBOUND THRESHOLD MARKING
* 23244 ABFLUGSCHWELLENMARKIERUNG

OUTBOUND TRACK
16561 ABFLUGKURS UEBER GRUND

OUTBOUND TRACKING
8271 KURSBELFLUG (NAVIGATION)

OUTER AXIS
* 10372 DRITTE ACHSE (KREISEL)
12902 KARDANACHSE (KREISEL)

OUTER BEARING RING
33064 LAGERAUSSENRING

OUTER BEARING TRACK
33065 LAGERAUSSENRING

OUTER COMBUSTION CASING
10865 AEUSSERER BRENNKAMMERMANTEL (TRIEBWERK)

OUTER CONE
33067 AUSSENKEGEL (ABGASSCHACHT) (TURBINE)

OUTER COOLING RING
33068 AEUSSERER KUEHLRING (BRENNKAMMER)

OUTER DIAMETER
12584 AUSSENDURCHMESSER

OUTER DILUTION ZONE RING
33069 AEUSSERER MISCHZONENRING (BRENNKAMMER)

OUTER FIX
* 23245 ABLAUFFESTPUNKT (FLUGSICHERUNG)
* 23248 AEUSSERER FESTPUNKT

OUTER FORWARD FAIRING
0412 VORDERER AUSSENRING (TRIEBWERK T 53)

OUTER GIMBAL
13826 KARDANRAHMEN (KREISEL)

OUTER-GIMBAL AXIS
12904 DRITTE ACHSE (KREISEL)
12903 KARDANACHSE (KREISEL)

OUTER LOCATION RING
33070 AUFNAHMERING
33071 ZENTRIERRING

OUTER LOCATOR
24269 PLATZFUNKFEUER AM VOREINFLUGZEICHEN

OUTER MARKER (OM)
* 16960 VEZ (VOREINFLUGZEICHEN)
* 16959 VOREINFLUGZEICHEN (VEZ)

OUTER MARKER BEACON (OM)
* 16962 VEZ (VOREINFLUGZEICHEN)
* 16961 VOREINFLUGZEICHEN (VEZ)

OUTER PACK
29685 AEUSSERE PACKHUELLE (*) (FALLSCHIRM)
29686 AEUSSERER VERPACKUNGSSACK (FALLSCHIRM)

OUTER PANEL
7756 AUSSENFLUEGEL

OUTER PINION ACCESSORY DRIVE GEARSHAFT
0939 ANBAUGERAETEGETRIEBEWELLE MIT KEGELRAD (TRIEBWERK T 53)

OUTER PLANE
* 13827 AUSSENFLUEGEL

OUTER PRIMARY ZONE RING
33073 AEUSSERER PRIMAEERZONENRING (BRENNKAMMER)

OUTER RACE
19679 AEUSSERER LAUFRING

OUTER RACE SPACER
7757 AEUSSERER ABSTANDRING

OUTER ROLL SERVO AMPLIFIER
12585 AEUSSERER ROLLRAHMENREGELVERSTAERKER (KREISEL)

OUTER ROLL SYNCHRO
8273 AEUSSERER ROLLRAHMENDREHMELDER (KREISEL)

OUTER SECTION
0208 AEUSSERER GEHAEUSE RING (TRIEBWERK TB 199)

OUTER SHROUD AND STOPS RING ASSEMBLY
12586 LEITSCHAUFELHALTERING

OUTER SHROUD SEGMENTS RING ASSEMBLY
12587 LEITSCHAUFELHALTERING

OUTER TRACK
33075 LAGERAUSSENRING

OUTER TUBE
13828 AEUSSERES KANONENROHR (MARTIN-BAKER-SITZ)

OUTER WING
* 13829 AUSSENFLUEGEL

OUTER WING BOX
20520 AUSSENFLUEGELKASTEN

OUTER WING PANEL
7758 AUSSENFLUEGEL

OUTFLOW VALVE
3244 AUSSTROEMVENTIL

OUTLET GUIDE VANE (GVV)
16182 AUSTRITTSLEITSCHAUFEL

OUTLET GUIDE VANE CASE
29687 AUSTRITTSLEITKRANZ

OUTLET MASS FLOW
33076 AUSTRITTSMASSENDURCHSATZ

OUTLET PLANE
33077 AUSTRITTSSEBENE

OUTLET VALVE
37446 AUSLASSVENTIL

OUTLIER
25374 * AUSREISSER

OUTLINE DRAWING
1519 UMRISSSKIZZE MIT EINBAUMASSEN

OUTLINE MAP
* 29688 LEERKARTE
* 16963 UMRISSKARTE

OUT OF ALIGNMENT
5578 DEJUSTIERT (MECHANIK)
5577 NICHT AUSGERICHTET (MECHANIK)
5579 NICHT EINGELAUFTEN (KREISEL) PLATTFORM
5576 NICHT FLUCHTEND (MECHANIK)
5575 VERSTIMMT (FERNMELDETECHNIK)

OUT OF COMMISSION FOR PARTS
31854 NICHT EINSATZBEREIT (WEGEN FEHLENDER TEILE =

OUT-OF-ROUND
* 26788 UNRUND

OUT-OF-ROUNDNESS
31401 UNRUNDHEIT

OUTPUT AXIS
10374 ABGRIFFACHSE

OUTPUT AXIS TORQUE
12806 DREHMOMENT UM ABGRIFFACHSE

OUTPUT CONTINUITY
12907 STETIGKEIT DES AUSGANGSSIGNALS

OUTPUT CONTROL ROD
36889 AUSGANGSSTANGE

OUTPUT GEARSHAFT
34488 ABTRIEBSWELLE

OUTPUT INTERFACE BOARD
0874 AUSGANGSSCHNITTSTELLENKARTE

OUTPUT LEVER
6329 LENKHEBEL (BUGRADLENKUNG)

OUTPUT REDUCTION CARRIER AND GEAR
0401 UNTERSETZUNGSGETRIEBE (TRIEBWERK T 53)

OUTPUT SHAFT
12588 ABTRIEBSWELLE

OUTPUT SIGNAL
33078 AUSGANGSSIGNAL

OUTPUT SIGNAL CONTINUITY
12908 STETIGKEIT DES AUSGANGSSIGNALS

OUTPUT TAPE
3079 AUSGABEBAND (D)

OUTPUT TUBE
8724 ENDROEHRE

OUTPUT VOLTAGE
21692 AUSGANGSSPANNUNG

OUTRIGGER
5173 AUSLEGER

OUTSIDE AIR TEMPERATURE (OAT)
* 18020 AUSSENLUFTTEMPERATUR

OUTSIDE DIAMETER (OD)
* 36005 KOPFKREISDURCHMESSER (ZAHNRAD)

OUTSIDE LOOP
* 4650 LOOPING VORWAERTS

OVAL FILLISTER-HEAD SCREW
19680 LINSENSCHRAUBE

OVEN CHAMBER SECTION (*)
8274 THERMOSTAT (IN TRIEBWERKBRENNKAMMER)

OVERAGE
0683 MEHRBESTAND

OVERAGED
31402 UEBERALTERT (MATERIAL)
31403 UEBERHAUSGEHAERTET (MATERIAL)

OVERALL AIR LOADING
33079 GESAMTLUFTBELASTUNG

OVERALL BLOCK DIAGRAM
4487 GESAMTBLOCKSCHALTBILD

OVERALL DIMENSION
33080 GESAMTABMESSUNG

OVERALL LENGTH
* 13830 GESAMTLAENGE
* 13831 LAENGE UEBER ALLES

OVERALL LIFE
33081 GESAMTLEBENSDAUER

OVERALL PERFORMANCE
33082 GESAMTLEISTUNG

OVERALL PRESSURE DROP
33083 GESAMTDRUCKABFALL

OVERALL PRESSURE LOSS
33084 GESAMTDRUCKVERLUST

OVERALL PRESSURE RATIO
33085 GESAMTDRUCKVERHAELTNIS

OVERALL PRESSURE RATIO LIMITER
33086 GESAMTDRUCKVERHAELTNISBEGRENZER

OVERALL TEMPERATURE DISTRIBUTION FACTOR (OTDF)
33087 GESAMTTEMPERATURVERTEILUNGSFAKTOR

OVER-AND-UNDER-TYPE OF CHASSIS
19681 ZWEISEITIGES EINSTECKCHASSIS

OVERBALANCE
16021 UEBERAUSGLEICH

OVERBOARD AMBIENT LINE
6205 AUSSENDRUCKLEITUNG

OVERBOARD DRAIN
19682 AUSSENBORDABLASS

OVERBOARD DRAIN LINE
6206 AUSSENBORDABFLUSSLEITUNG

OVERBOARD SCUPPER DRAIN LINE
19683 AUSSENBORDUEBERLAUFABLASS

OVERBOARD STEAM VENT
19684 AUSSENBOARDSDAMPFABLAUSS

OVERCAST
17575 BEDECKT (METEOROLOGIE)
* 17576 VOLLSTAENDIGE BEDECKUNG

OVERCENTER ARRANGEMENT
6040 ENDLAGENSPELRE

OVERCONTROL, TO
* 19885 UEBERSTEUERN

OVERCORRECT, TO
* 18686 UEBERKORRIGIEREN

OVERDUE AIRCRAFT
15638 UEBERFAELLIGES LUFTFAHRZEUG

OVERFILL DRAIN
36634 UEBERFUELLABLAUSS

OVERFLIGHT
22694 UEBERFLUG

OVERFLIGHT STRIP
24270 UEBERFLUGKONTROLLSTREIFEN

OVERFLOW CARD
3080 UEBERLAUFKARTE (LOCHKARTENTECHNIK)

OVERFLOW CONNECTOR
33088 UEBERLAUFANSCHLUSS

OVERFLOW TUBE SUPPORT
33089 UEBERLAUFROHRHALTEBLECH

OVERFLY, TO
* 22895 UEBERFLIEGEN

OVERFREQUENCY FAULT INDICATOR
38890 UEBERFREQUENZANZEIGER

OVERFUELING
33090 UEBERMAESSIGE KRAFTSTOFFZUFUHR (KRAFTSTOFFREGELANLAGE)

OVERHAND KNOT
19687 HALBER SCHLAG (FREI)
3963 PACKERKNOTEN NR. 2 (FALLSCHIRM)

OVERHANG
* 13832 KRAGWEITE

OVERHAUL CODE
2093 KODE ZUR BEZEICHNUNG VON UEBERHOLWERKSTAETTEN

OVERHAUL PERIOD
33091 ZEITRAUM ZWISCHEN ZWEI UEBERHOLUNGEN

OVERHAUL POINT
2094 UEBERHOLUNGSWERKSTATT

OVERHEAD APPROACH /360 DEGREES -
22454 PLATZANFLUG /360-GRAD-=-

OVERHEAD SWITCH PANEL
3398 DECKENSCHALTAFEL

OVERHUNG MOMENT
31405 KRAGMOMENT

OVERLAP
* 1885 UEBERDECKUNG (LUFTBILDWESEN)
* 28692 UEBERSCHNEIDUNG (LUFTBILDWESEN)

OVERLAPPING TAPE
34851 UEBERLAPPUNGSBAND (FALLSCHIRM)

OVERLAY
* 1888 DECKPAUSE

OVERLOAD BREAKAGE
31406 UEBERLASTBRUCH

OVERLOAD CIRCUIT
19688 UEBERLASTSCHUTZSCHALTUNG
19689 UEBERLASTUNGSSCHUTZKREIS

OVERLOAD CIRCUITRY
19689 UEBERLASTSCHUTZSCHALTUNG
19691 UEBERLASTUNGSSCHUTZKREIS

OVERLOAD CONDITION
33092 UEBERLASTBEDINGUNG
33093 UEBERLASTZUSTAND

OVERLOAD SPRING
19692 UEBERLASTFEDER

OVERLOAD VALVE
0127 UEBERDRUCKVENTIL

OVERPRESSURE
33084 UEBERDRUCK

OVERPRINT
* 18660 UEBERDRUCK (KARTOGRAPHIE)

OVERPUNCH
* 2095 UEBERLOCHUNG (LOCHKARTE)

OVERRIDE
33095 UEBERSTEUERUNG

OVERRIDE KNOB
38891 UEBERSTEUERUNGSKNOPF

OVERRIDE STOP
7759 UEBERDRUECKBARER ANSCHLAG

OVERRIDE SWITCH
2667 UEBERBRUECKUNGSSCHALTER
9162 UEBERDRUECKSCHALTER (MECHANISCH)

OVERRIDE, TO
* 13833 UEBERSTEUERN

OVERRUN
* 37983 UEBERROLLSTRECKE (FLUGPLATZ)

OVERRUN AREA
* 22516 STOPFLAECHE

OVERRUN CONTROL
1867 FILMNACHLAUFREGLER (KAMERA)

OVERRUNNING SPRAG CLUTCH
2907 FREILAUFKUPPLUNG

OVERSEA SHIPMENT CONTROL DEPOT
3032 KONTROLLEPOT FUEER LIEFERUNGEN NACH UEBERSEE

OVERSHOOT
33086 UEBERDREHZAHL

OVERSHOOT, TO
* 19693 WEIT KOMMEN /ZU =

OVERSPEED
2908 UEBERDREHZAHL

OVERSPEED GOVERNOR
34468 UEBERDREHZAHLEGLER

OVERSPEED GOVERNOR AMPLIFIER
0425 TRIEBWERKUEBERDREHZAHLEBEGRENZER (TORNAADO)

OVERSPEED GOVERNOR AND TACHOMETER DRIVE
0337 ANBAUGERATEGETRIEBE (TRIEBWERK T 53)

OVERSPEED GOVERNOR AND TACHOMETER DRIVE COVER
0196 GETRIEBEGEHAEUSEDECKEL (TRIEBWERK T 53)

OVERSPEED GOVERNOR AND TACHOMETER DRIVE HOUSING
0194 GETRIEBEGEHAEUSE (TRIEBWERK T 53)

OVERSPEED GOVERNOR LEVER
34128 UEBERDREHZAHLEGLERHEBEL

OVERSPEED GOVERNOR PROBE
33098 UEBERDREHZAHLEGBER

OVERSPEED GOVERNOR SHOULDERED SHAFT
0399 UEBERDREHZAHLEGLERANTRIEBSWELLE (TRIEBWERK T 53)

OVERSPEED LIMITER
33099 UEBERDREHZAHLEBEGRENZER

OVERSPEED ORIFICE
34127 UEBERDREHZAHLDROSSEL

OVERSPEED PROTECTION
19694 UEBERDREHZAHLSCHUTZ

OVERSPEED TEST
33100 SCHLEUDERVERSUCH
33102 UEBERDREHZAHLPUEFUNG
33101 UEBERDREHZAHLVERSUCH

OVERSPEED TRIP DRIVE
33861 KEGELRADGETRIEBEANTRIEB

OVERSPEED TRIP GEARBOX DRIVING SHAFT
33862 KEGELRADGETRIEBEANTRIEBSWELLE (TRIEBWERK)

OVERSPEED TRIP GOVERNOR
31408 UEBERDREHZAHLABSCHALTREGLER

OVER-STATION SENSOR
28594 VERWIRRUNGSKEGELMESSSCHALTUNG

OVERSTOCKING
19695 UEBERBEVORRATUNG

OVERSTRESS
25024 UEBERBEANSPRUCHUNG

OVERTAKE, TO
22896 UEBERHOLEN (DURCH HOEHERE GESCHWINDIGKEIT)

OVERTEMPERATURE INDICATOR
36892 UEBERHITZUNGSANZEIGER

OVERTEMPERATURE LIMITER
33103 UEBERTEMPERATURBEGRENZER

OVER-THE-ROAD SHIPMENT
2096 VERSAND MIT STRASSENTANSPORTMITTELN

OVERTRAVEL MECHANICAL STOP
6576 ANSCHLAGSCHRAUBE (SEITENRUEBERAUSCHLAGBEGRENZER)

OVERVOLTAGE FAULT INDICATOR
36893 UEBERSPANNUNGSANZEIGER

OVERVOLTAGE PROTECTION
6726 UEBERSPANNUNGSSCHUTZ

OVERVOLTAGE RELAY
6727 UEBERSPANNUNGSRELAIS

OWN SHIPS ACCELERATION
29693 EIGENE BESCHLEUNIGUNG

OXIDIZER
* 21693 OXIDATOR

OXYGEN BLINKER
7760 SAUERSTOFFWAECHTER

OXYGEN BOTTLE
* 13834 SAUERSTOFFFLASCHE

OXYGEN CONCENTRATION CELL
20897 SAUERSTOFFELEMENT

OXYGEN CONSOLE
37984 SAUERSTOFFKONSOLE

OXYGEN CONTENTS AND FLOW INDICATION
0875 SAUERSTOFFVORRAT- UND DURCHFLUSSANZEIGE

OXYGEN DEMAND REGULATOR
AT102 SAUERSTOFFBEDARFSREGLER

OXYGEN FAILURE
24271 AUSFALL DER SAUERSTOFFVERSORGUNG

OXYGEN FLOW INDICATOR
37244 SAUERSTOFFDURCHFLUSSANZEIGER

OXYGEN FLOW TRANSMITTER
37245 SAUERSTOFFDURCHFLUSSGEBER

OXYGEN GENERATION
AT102 SAUERSTOFFGEWINNUNG

OXYGEN MASK
37447 ATEMMASKE
* 15639 SAUERSTOFFMASKE

OXYGEN PARTIAL PRESSURE
* 13835 SAUERSTOFFTEILDRUCK

OXYGEN PRESSURE REGULATOR
37246 SAUERSTOFFDRUCKREGLER

OXYGEN QUANTITY INDICATOR
37247 SAUERSTOFFVORRATANZEIGER

OXYGEN REGULATOR SELECTOR KNOB
0876 GEMISCHWAHLHEBEL DES SAUERSTOFFBEDARFSREGLERS

OXYGEN RELEASE CABLE
34852 SAUERSTOFFAUSLÖSEZUGSEIL (RETTUNGS- UND SICHERHEITSGERAET)

OXYGEN SAFETY MAN
34853 SAUERSTOFFSICHERHEITSWART (RETTUNGS- UND SICHERHEITSGERAET)

OXYGEN SERVICES PANEL
37248 SAUERSTOFFSCHALTAFEL

OXYGEN STATION
* 13836 SAUERSTOFFANSCHLUSS

OXYGEN SUPPLY
AT102 SAUERSTOFFVERSORGUNG

OXYGEN SUPPLY BLEEDER
2573 SAUERSTOFFENTLEERER

OXYGEN SYSTEM
19640 SAUERSTOFFANLAGE

OXYGEN TRAILER
19697 SAUERSTOFFUELLWAGEN

PACKAGING
0885 EINZELVERPACKUNG
15032 PAKETIEREN /DAS = (AUCH GERAETEANORDNUNG)

PACK ASSEMBLY
3969 FALLSCHIRMPACK

PACK BELT WEB RETAINING LOOP
4082 BAUCHGURTSCHLAUFE (FALLSCHIRM)

PACK CLOSING LOOP
3867 VERSCHLUSSSCHLAUFE DES VERPACKUNGSSACKES (FALLSCHIRM)

PACK CLOSING TAPE
3968 SOLLBRUCHBAND DES VERPACKUNGSSACKES (FALLSCHIRM)

PACK CONE
5174 VERSCHLUSSKEGEL (FALLSCHIRM)

PACK COVER
* 4283 SCHUTZLASCHE (FALLSCHIRM)

PACK END TAB
34856 VERSCHLUSSOEFENLASCHE (FALLSCHIRM)

PACK FLAP
34857 VERSCHLUSSKLAPPE DER PACKHUELLE (GLIEF/FALLSCHIRM)
34858 VERSCHLUSSKLAPPE DES PACKSACKES (FALLSCHIRM)
34859 VERSCHLUSSKLAPPE DES VERPACKUNGSSACKES (FALLSCHIRM)

PACK FRAME
21243 VERSTEIFUNGSRahmen (FALLSCHIRM)

PACKING		PANEL LAMP	5582 INSTRUMENTENTAFELLEUCHE	PARACHUTE INFLATION	37988 FUELLUNG DES FALLSCHIRMS
0287 DAEMPFUNGS-EINSATZ (WAERMESCHILD)					
(TRIEBWERK GNOME)					
==> 7904 DICHTRING		PANEL LIGHT	5583 INSTRUMENTENTAFELLEUCHE	PARACHUTE INSPECTION DATA POCKET	36006 FALLSCHIRMKONTROLLBUCHTASCHE
5580 GROSSVERPACKUNG					
34474 O-RING		PANEL PATCH	34863 FELDFLICKEN	PARACHUTE JUMP INSTRUCTOR	5185 SPRUNGLEHRER (FALLSCHIRM)
5581 PACKUNG (DICHTUNG)			(FALLSCHIRMINSTANDSETZUNG)		
34475 * RUNDDICHTRING (DIN 3770; 1986)		PANEL-TYPE MAGNETIC COMPASS	0968 NAKKOMPASS (AUF INSTRUMENTENTAFEL)	PARACHUTE LANDING FALL (PLF)	5186 LANDEFALL (FALLSCHIRM)
PACKING BRANCH					
19658 PACKEREI		PANHEAD RIVET	34477 FLACHRUNDNIET (DIN 874; 1977)	PARACHUTE LIFT WEB	13838 FALLSCHIRMTRAGEGURT
3971 PACKWESEN (FALLSCHIRM)					
PACKING CHAMBER				PARACHUTE LOG RECORD	34866 FALLSCHIRMKONTROLLBUCH
19659 PACKUNGSRAUM (STOPFBUCHSE)					
PACKING DATA CARD		PANIC BUTTON	* 14095 NOTKNOPF	PARACHUTE PACK	34867 PACKHUELLE (LASTENFALLSCHIRM)
34862 PACKKONTROLLKARTE (FALLSCHIRM)		* 14096 NOTSCHALTER			
PACKING EQUIPMENT		PANIC RACK (COLLOQUIAL)	* 13357 SCHLEUDERSITZ	PARACHUTE PACKER	3983 FALLSCHIRMPACKER
3972 PACKAUSRUESTUNG (FALLSCHIRM)					
PACKING HOOK		PANNIER	5180 LASTENABSETZKORB (LUFTLANDEWESEN)	PARACHUTE PACK FASTENER	* 4269 LASCHENOESE (FALLSCHIRM)
5178 PACKHAKEN (FALLSCHIRM)					
PACKING LIST		PANORAMIC CAMERA	* 1868 PANORAMAKAMERA	PARACHUTE PAN	13839 RUECKENWANNE FUER RETTUNGSFALLSCHIRM (MARTIN-BAKER-SITZ)
29694 PACKLISTE					
PACKING PADDLE		PANORAMIC MONITOR	19704 FREQUENZBANDUEBERWACHUNGSGE-RAET	PARACHUTE RECOVERY SYSTEM	* 4270 BERGUNGSFALLSCHIRMSYSTEM
29695 PACKHOLZ (FALLSCHIRM)		19705 FREQUENZSPEKTRALANALYSATOR			
29696 STREICHBRETT (FALLSCHIRM)		19706 PANORAMAEMPFANGER (ELOKA)		PARACHUTE RECOVERY TEAM	5187 FALLSCHIRMBERGETRUPP
PACKING POINT					
5177 LUFTVERLASTELAGER (LUFTLANDEWESEN)		PANTING	* 18184 AUFTRETEN VON SPANNUNGSBEULEN	PARACHUTE RELEASE POINT	37989 ABSETZPUNKT (LUFTTRANSPORT)
PACKING TABLE					
3974 PAKTISCH (FALLSCHIRM)		PANTS DUCT	2435 Y-STUECK (Z.B. DES LUFTENTRITTSKANALS)	PARACHUTE REPAIRMAN	3984 FALLSCHIRMINSTANDSETZER
PACK-OPENING BAND				PARACHUTE RESTRAINING STRAP	13840 FALLSCHIRMHALTEGURT (MARTIN-BAKER-SITZ)
30582 ELASTIKBAND (FALLSCHIRM)		PAPER HONEYCOMB	34864 WABENPAPIER		
PACK-OPENING ELASTICS				PARACHUTE RIGGER	3985 FALLSCHIRMWART
30583 ELASTIKBAND (FALLSCHIRM)		PAPER PARACHUTE	5181 PAPIERFALLSCHIRM	PARACHUTE ROTATION	* 4271 FALLSCHIRMROTATION
PACK-OPENING ELASTICS HOOK					
30584 ELASTIKBANDHAKEN (FALLSCHIRM)		PARABOLIC ORBIT	21694 PARABELBAHN	PARACHUTERS' LIST	13472 SPRINGERLISTE
PACK-OPENING LOOP		21900 PARABOLISCHE BAHN			
30585 OEFFNUNGSSCHLAUFE (FALLSCHIRM)		PARABOLOIDAL REFLECTOR	3744 PARABOLREFLEKTOR	PARACHUTE WITHDRAWAL LINE	13841 AEUSSERE FALLSCHIRMAUSZIEHLEINE (MARTIN-BAKER-SITZ)
PACK-OPENING SPRING BAND					
34860 FEDERBAND (FALLSCHIRM)		PARABOMB	7761 FALLSCHIRMBOMBE	PARACHUTING DOOR	5189 ABSETZUER (LUFTLANDEWESEN)
34861 PACKHUELLEN-OEFFNUNGSFEDERBAND (FALLSCHIRM)		PARABRAKE, TO	4262 BREMSSEN / MIT SCHIRM =	PARACHUTIST	5190 FALLSCHIRMSPRINGER
PACK STIFFENER				PARACHUTISTS HIGH-ALTITUDE OXYGEN SUPPLY (PHAO5)	37990 HOEHENATMANLAGE FUER FALLSCHIRMSPRINGER
29697 PACKHUELLENVERSTEIFUNG (FALLSCHIRM)		PARACHUTE	* 15437 FALLSCHIRM	PARADROP	* 29709 ABSETZEN / DAS = (MIT FALLSCHIRM)
29699 VERPACKUNGSSACKVERSTEIFUNG (FALLSCHIRM)		PARACHUTE ASSEMBLY	3981 FALLSCHIRM, VOLLSTAENDIG	PARADROP, TO	* 29710 ABSETZEN (MIT FALLSCHIRM)
PACK TAG					
29699 GERAETESCHILD (FALLSCHIRM)		PARACHUTE BOMB	7762 FALLSCHIRMBOMBE	PARAFOIL	* 37991 PARAFOIL (FALLSCHIRM MIT VERAENDERLICHER GEOMETRIE)
PACK, TO					
3966 PACKEN (FALLSCHIRM)		PARACHUTE BRAKE	37988 BREMS-EINRICHTUNG (GLEITFALLSCHIRM)	PARAKITE	* 37992 FLUGDRACHEN
PACK TRAY		* 13358 BREMSSCHIRM		PARALLAX	* 1869 PARALLAXE
3978 PACKHUELLE (FALLSCHIRM)		PARACHUTE BUCKET	5182 FALLSCHIRMBEHAEALTER	PARALLAX DIFFERENCE	* 18681 PARALLAXENDIFFERENZ
36238 PACKHUELLENBODEN (FALLSCHIRM)				PARALLAX IN ALTITUDE	16582 HOEHENPARALLAXE
PACK TRAY ASSEMBLY		PARACHUTE CANOPY	37448 FALLSCHIRMKAPPE	PARALLEL CONNECTION	21250 PARALLELSCHALTUNG
3979 PACKHUELLE (FALLSCHIRM)				PARALLEL HELICAL GEARS	36007 SCHRAEGSTIRNRADGETRIEBE (ZAHNRAD)
* 36239 PACKHUELLENBODEN (FALLSCHIRM)		PARACHUTE CHECKER	5183 FALLSCHIRMPRUEFER	PARALLELISM	* 31410 * PARALLELTAE (LAGETOLERANZ) (DIN 7184; 1972)
PAD				PARALLELE OF ALTITUDE	* 29711 * ALMUKANTARAT / DER = (*) (IM HORIZONTSYSTEM)
34128 ANBAUFLANSCH		PARACHUTE CLUSTER	21245 FALLSCHIRMTRAUBE	* 29712 * AZIMUTALKREIS (*) (IM HORIZONTSYSTEM)	
PAD COVER				* 29713 * HOEHENPARALLEL / DER = (IM HORIZONTSYSTEM)	
34476 VERSCHLUSSDECKEL		PARACHUTE COMPARTMENT	19707 FALLSCHIRMRAUM	* 29714 * HORIZONTALKREIS (*) (IM HORIZONTSYSTEM)	
PADDING CAPACITOR				PARALLELE OF LATITUDE	* 8276 BREITENKREIS
1522 VERKUERZUNGSKONDENSATOR		PARACHUTE COMPARTMENT DOOR	19708 FALLSCHIRMRAUMDECKEL	PARALLEL SERVO	8488 PARALLELSTELLER
PADDLE		19709 FALLSCHIRMRAUMKLAPPE			
29700 PACKHOLZ (FALLSCHIRM)		PARACHUTE CONTAINER	37449 FALLSCHIRMBEHAEALTER	PARALLEL SIGNAL	37669 PARALLELSIGNAL
29701 STREICHBRETT (FALLSCHIRM)		4125 FALLSCHIRMWANNE (SCHLEUDERSITZ)			
PADDLE GAGE		PARACHUTE COUPLING SYSTEM	34865 FALLSCHIRMKUPPLUNGSSYSTEM (LUFTTRANSPORT)		
31409 LEHRDORN FUER PROFILABSCHNITT MIT NUR ZWEI ZAEHNEN PRO ABSCHNITT (VERZAEHNUNG)					
PADDLE POCKET (PACKTRAY)		PARACHUTE DEPLOYMENT BAG	36242 VERPACKUNGSSACK (FALLSCHIRM)		
29702 EINSTECKKLASCHE (FALLSCHIRM)				PARACHUTE DESCENT	24273 FALLSCHIRMABSPRUNG
29703 EINSTECKSCHUTZKLASCHE (FALLSCHIRM)		PARACHUTE DRAG	* 13359 BREMSSCHIRM	PARACHUTE EXAMINER	5184 FALLSCHIRMPRUEFER
29704 EINSTECKSCHUTZTASCHE (FALLSCHIRM)				PARACHUTE EXTRACTION AIRDROP	37987 ABSETZEN DURCH AUSZIEHSCHIRM / DAS = (LUFTLANDEWESEN)
29705 EINSTECKTASCHE (FALLSCHIRM)		PARACHUTE DUMMY	4288 FALLSCHIRMPUPPE		
PAD SIZE				PARACHUTE FLARE	5796 FALLSCHIRMLEUCHTSATZ
18183 ZAHNWEITE UEBER MEHRERE ZAEHNE		PARACHUTE EXAMINER	5184 FALLSCHIRMPRUEFER		
PAGE COPY				PARACHUTE EXTRACTION AIRDROP	37987 ABSETZEN DURCH AUSZIEHSCHIRM / DAS = (LUFTLANDEWESEN)
24272 BLATT-AUSFERTIGUNG		PARACHUTE FLARE	5796 FALLSCHIRMLEUCHTSATZ		
PALLET					
19702 PALETTE (DIN 15145; 1987)		PARACHUTE DRAG	* 13359 BREMSSCHIRM		
PALM TREE (COLLOQUIAL)				PARACHUTE DUMMY	4288 FALLSCHIRMPUPPE
* 13837 HUBSCHRAUBER		PARACHUTE EXAMINER	5184 FALLSCHIRMPRUEFER		
PANCAKE LANDING (COLLOQUIAL)				PARACHUTE EXTRACTION AIRDROP	37987 ABSETZEN DURCH AUSZIEHSCHIRM / DAS = (LUFTLANDEWESEN)
15641 BAUCHLANDUNG		PARACHUTE FLARE	5796 FALLSCHIRMLEUCHTSATZ		
PANCAKE-TYPE PICKOFF COIL					
13504 FLACHE ABNAHMESPULE		PARACHUTE EXAMINER	5184 FALLSCHIRMPRUEFER		
PANEL				PARACHUTE EXTRACTION AIRDROP	37987 ABSETZEN DURCH AUSZIEHSCHIRM / DAS = (LUFTLANDEWESEN)
4267 FELD (FALLSCHIRM)		PARACHUTE FLARE	5796 FALLSCHIRMLEUCHTSATZ		
PANEL CODE					
* 29707 AUSLEGETUCHKODE					

PARALLEL-SWEEP SEARCH
15642 LAENGSPARALLELSUCHE MIT MEHREREN
SUCHEINHEITEN

PARALLEL-TRACK SEARCH
15943 LAENGSPARALLELSUCHE MIT EINER
SUCHEINHEIT
* 35831 = PARALLEL-TRACK SEARCH
(SAR-SUCHVERFAHREN)

PARALYSIS
3742 SPERRUNG (RADAR)

PARAPHASE AMPLIFIER
19710 PHASENUMKEHRVERSTAERKER

PARA-POINT AERIAL DELIVERY SYSTEM
37985 PARA-POINT-LASTENABSETZSYSTEM

PARARESCUE (PARSQ)
* 15844 RETTUNG DURCH FALLSCHIRMRETTETTER

PARARESCUE PERSONNEL
= > 910 FALLSCHIRMRETTETTER

PARARESCUER
15645 FALLSCHIRMRETTETTER

PARARESCUE TEAM
= > 910 FALLSCHIRMRETTETTERTRUPP

PARASHEET
4972 PARASHEET / DER = (SONDERFORM DES
FALLSCHIRMS)

PARASITE DRAG
* 14087 SCHAEDLICHER WIDERSTAND

PARASITE RESISTANCE
* 14098 SCHAEDLICHER WIDERSTAND

PARASITIC DRAG
* 14099 SCHAEDLICHER WIDERSTAND

PARASITIC SUPPRESSION RESISTOR
1526 WIDERSTAND ZUR UNTERDRUECKUNG
VON STOERSCHWINGUNGEN

PARASOL MONOPLANE
* 14100 HOCHDECKER

PARASUIT
5181 FALLSCHIRMANZUG

PARATAINER WELL
28715 ABSETZSCHACHT (LUFTFAHRZEUG)
28716 ABWURFSCHACHT (LUFTFAHRZEUG)

PARATROOPER
* 5193 FALLSCHIRMJAEGER

PARATROOP EXIT DOOR
37983 SPRUNGTUER (LUFTLANDEWESEN)

PARATROOPING
37995 ABSETZEN VON FALLSCHIRMSPRINGERN
/ DAS = (LUFTLANDEWESEN)

PARATROOP JUMP DOOR
37994 SPRUNGTUER (LUFTLANDEWESEN)

PARENT MATERIAL
36008 GRUNDWERKSTOFF

PARENT METAL
31411 GRUNDMETALL

PARENT POPULATION
15033 URSPRUENGLICHE GRUNDGESAMTHEIT

PARKING
11181 ABSTELLEN / DAS =

PARKING AREA
24274 ABSTELLPLATZ

PARKING BRAKE
AT102 FESTSTELLBREMSE
0411 PARKBREMSE

PARKING BRAKE ACCUMULATOR
AT102 DRUCKSPEICHER FUER FESTSTELLBREMSE

PARKING BRAKE MODULE
AT102 FESTSTELLBREMSBAUGRUPPE

PARKING BRAKE MOTORIZED CONTROL VALVE
AT102 FESTSTELLBREMS-STEUERVENTIL

PARKING BRAKE OPERATING SWITCH
AT102 BETAETIGUNGSSCHALTER DER
FESTSTELLBREMSE

PARKING BRAKE VALVE
36894 FESTSTELLBREMSVENTIL

PARKING INFORMATION
23249 ABSTELLHINWEISE

PARKING ORBIT
21685 PARKBAHN

PARKING PAD
37896 ABSTELLPLAECHE

PARK, TO
22897 ABSTELLEN

PART
0888 * EINZELTEIL (ZDV 30/41)
15034 TEIL

PARTIAL FAILURE
25375 * TEILAUFSALL

PARTIAL-FLOW CONDITION
13500 TEILFOERDERUNG (HYDRAULIKPUMPE)

PARTIAL LOAD
33107 TEILBELASTUNG
33108 TEILLAST

PARTIALLY FLOATED GIMBAL
10377 TEILENTLASTETER
KREISELSCHWIMMKOERPER
10376 TEILENTLASTETER SCHWIMMKOERPER
(KREISEL)

PARTIAL OPERATING TIME
25376 * TEILBETRIEBSZEIT

PARTIAL PANEL FLIGHT
* 4884 TEILINSTRUMENTENFLUG

PARTIAL REDUNDANCY
25377 TEILREUNDANZ

PARTICLE GYRO
* 24055 KERNKREISEL

PARTING LINE
31412 TRENNLINIE

PART LOAD
33106 TEILBELASTUNG
33104 TEILLAST

PART NUMBER
19711 TEILEKENNZEICHEN (TKZ)
19712 TEILNUMMER

PART-OFF, TO
31413 ABSTECHEIN

PART OFF, TO
31414 ABTEILEN

PART-OFF, TO
31415 ABTRENNEIN

PART REHEAT RATING (UK)
33108 NACHBRENNERTEILLAST

PARTS CATALOG
25785 ERSATZTEILKATALOG (ETKAT)

PASS
* 37997 ANFLUG (LUFTLANDEWESEN)
31416 LAGE (OBERFLAECHEBESCHICHTUNG)

PASSBAND
* 19713 DURCHLABSBEREICH

PASSENGER
* 9183 FLUGGAST
1273 PASSAGIER

PASSENGER ADDRESS SYSTEM
20898 BORDLAUTSPRECHERANLAGE

PASSENGER AUTHORIZATION
* 28804 MITFLUGGENEHMIGUNG

PASSENGER COMPARTMENT
15847 FLUGGASTRAUM
15848 PASSAGIERRAUM

PASSING LIGHT
19714 BEGEGNUNGSLEUCHE
19715 BEGEGNUNGSLICHT

PASSIVATE, TO
12589 PASSIVIEREN

PASSIVE-ACTIVE CELL
20890 PASSIV-AKTIVES ELEMENT

PASSIVE REDUNDANCY
25378 PASSIVE REDUNDANZ

PASSPORT EXAMINATION
24277 PASSNACHSCHAU

PASS, TO
24276 VORBEFLIEGEN (LUFTFAHRZEUG)

PAST WEATHER
17577 WEITERVERLAUF

PATCH
* 29717 AUFSETZSTUECK (AUF NAHT)
* 29718 FLICKEN / DER =

PATCH FOLD LINE
34868 FLICKENUMSCHLAGLINIE

PATHFINDER
* 36009 EINSATZLEITGRUPPE (ELG)

PATH MARK
31418 ROLLSPUR (LAGER)
31419 WAEZSPUR (LAGER)

PATH OF ASCENT
21686 AUFSTIEGBAHN

PATTERNATION TEST
31420 SPRUEHBILDPRUEFUNG (Z.B.
KRAFTSTOFFLUESE)

PATTERN ENTRY POINT
23250 PLATZRUENDENEINFLUGPUNKT

PAWL CARRIER
31421 KLAUENTRAEGER

PAYLOAD
* 22517 * NUTZLAST (DIN 8020 T2 1983)

PAYLOAD HEIGHT
37888 NUTZLASTHOEHE

PAYLOAD MASS
37898 NUTZLASTMASSE

PDME SYSTEM
AT104 PDME-ANLAGE

PEAK
* 4272 SCHEITEL (FALLSCHIRM)

PEAK ELASTIC STRESS
33110 ELASTISCHE SPITZENSPANNUNG

PEAK GAS TEMPERATURE
33111 GASSPITZENTEMPERATUR

PEAK GUST
24278 SPITZENBOE

PEAK PRESSURE
= > 906 SPITZENDRUCK

PEAK RELATIVE GAS TEMPERATURE
33112 RELATIVE GASSPITZENTEMPERATUR

PEAK RIDER
8277 SPITZENDEMULATOR

PEAK RIDER DETECTOR CIRCUIT
8278 SPITZENDEMULATIONSSCHALTUNG

PEAK TEMPERATURE
33113 SPITZENTEMPERATUR

PEAK-TO-PEAK DISPLACEMENT
31423 DOPPELAMPLITUDE

PEAK-TO-TROUGH AMPLITUDE
33114 DOPPELAMPLITUDE

PEC AIR FRAME PORTION
37451 PEC-ZELLENTIEL

PEC MAN PORTION
37452 PEC-PILOTENTEIL

PEC SEAT PORTION
37453 PEC-SITZTEIL

PECUNIARY LIABILITY
0691 GELDliche HAFTUNG

PEDAL ADJUSTING KNOB
20901 PEDALEINSTELLKNOPF

PEDAL ADJUSTING PLATE
3397 EINSTELLSSEGMENT DER
SEITENSTEUERPEDALE (HUBSCHRAUBER)

PEDAL BEARING
20621 PEDALLAGER

PEDAL HANGER
20622 PEDALTRAEGER

PEDAL SUPPORT
20623 PEDALBOCK

PEDESTAL
20824 BEDIENPULT
33115 QUERSTEG (IN SCHAUFEL)

PEDESTAL PANEL
AT104 UNTERE INSTRUMENTENTAFEL

PEELING
31424 ABSCHAELEN / DAS =

PEEL OFF, TO
* 4665 AUSSCHEREN

PEENING
26801 SCHLAGSPUR

PEENING TOOL
33116 STEMMWERKZEUG

PEEN, TO
* 18185 VERSTEMMEN

PEEP SIGHT FIXTURE
2586 LOCHVISIER (FUER WAFFENJUSTIERUNG)

PEG
33864 STIFT

PENALTY RUN
16022 NACHPRUEFLAUF

PENALTY TEST
16023 ZUSATZPRUEFUNG

PENDANT ASSEMBLY
34889 DREHBARE AUSSENLASTAUFHAENGUNG
(HUBSCHRAUBER) (LUFTRANSPORT)

PENDULOUS FLOAT
8279 SCHWEBEPENDEL

PENDULOUS GYRO ACCELEROMETER
10378 KREISELBESCHLEUNIGUNGSMESSER

PENDULOUS GYRO INTEGRATING ACCELEROMETER
10379 INTEGRIERENDER
KREISELBESCHLEUNIGUNGSMESSER

PENDULOUS VANE
7784 AUFRICHTPENDEL (PNEUMATISCHE
KREISELAUFRICHTUNG)

PENDULUM
12910 PENDEL

PENDULUM MILLING
* 18186 PENDELFRAESEN /DAS =

PENDULUM SYSTEM FOR DEPLOYMENT OF EXTRACTION PARACHUTE
5195 SCHWUNGPENDELSYSTEM FUER AUSZIEHSCHIRM

PENDULUM-TYPE IMPACT MACHINE
25025 PENDELSCHLAGWERK

PENDULUM-TYPE IMPACT TESTING MACHINE
25026 PENDELSCHLAGWERK

PENETRANT INSPECTION
31425 EINDRINGPRUEFUNG
31426 EINDRINGSTOFFPRUEFUNG

PENETRATE, TO
* 23251 DURCHSTOSSEN
* 23252 EINDRINGEN
* 23253 EINFLEGEN *(IN FEINDLICHES GEBIET)*

PENETRATION
* 23254 DURCHSTOSSEN /DAS =
* 23255 EINDRINGEN /DAS =
* 23256 EINFLOG

PENETRATION PATTERN
23257 DURCHSTOSSSCHEMA

PENETRATION PROCEDURE
23258 DURCHSTOSSVERFAHREN *(DURCH VOLKENDECKE)*

PENETRATION SPIKE
5196 LANDEDORN

PENETRATION TURN
23259 DURCHSTOSSKURVE

PENETRATION TURN AREA (TERPS)
27238 DURCHSTOSSKURVENBEREICH

PENETRATOR (HARDNESS TEST)
25027 EINDRINGKOEPPER

PENNY VALVE
* 18187 PLATTENVENTIL

PERCUSSION WELDING (PEW)
* 36010 PERKUSSIONSSCHWEISSEN /DAS =
* 36011 WIDERSTANDSPRESSSCHWEISSEN /DAS =

PERFECT GAS CONSTANT
9783 GASKONSTANTE IDEALER GASE

PERFORATED PLATE
33117 LOCHBLECH
33118 LOCHPLATTE

PERFORMANCE
33119 LEISTUNG

PERFORMANCE AND DESIGN REQUIREMENTS (PDR)
33120 LEISTUNGS- UND AUSLEGUNGSANFORDERUNGEN

PERFORMANCE CHARACTERISTIC
33121 LEISTUNGSKENNLINIE

PERFORMANCE CHARACTERISTICS
* 8618 LEISTUNGSDATEN
33122 LEISTUNGSVERHALTEN

PERFORMANCE DATA
33123 LEISTUNGSDATEN

PERFORMANCE DESIGN POINT
33124 LEISTUNGS-AUSLEGUNGSPUNKT

PERFORMANCE DESIGN REFERENCE POINT
33125 BEZUGSPUNKT FUER LEISTUNGS-AUSLEGUNG

PERFORMANCE EVALUATION
33127 LEISTUNGSBESTIMMUNG
33126 LEISTUNGSBEWERTUNG

PERFORMANCE FIGURES
14788 LEISTUNGSWERTE

PERFORMANCE RECORD
27239 TAETIGKEITSNACHWEIS *(FLUGSICHERUNG)*

PERFORMANCE RECORD CARD
* 28805 TAETIGKEITSNACHWEISKARTE *(FLUGSICHERUNG)*

PERFORMANCE SPECIFICATION
18188 LEISTUNGSSPEZIFIKATION

PERFORMANCE-TYPE GLIDER
* 14102 LEISTUNGSSEGELFLUGZEUG
* 14103 UEBUNGSSEGELFLUGZEUG

PERIGEE
* 21697 PERIGAEUM /DAS =

PERIHEL
21698 PERIHEL

PERIHELION
* 21699 PERIHEL *(ZDv 39/81 T1 1978)*

PERIMETER
24279 RAND *(DES BILDSCHIRMS)*

PERIMETER LIGHTS
* 36243 RANDFEUER *(HUBSCHRAUBERLANDEPLATZ)*

PERIODICAL VARIATION (MAGNETIC)
18563 PERIODISCHE AENDERUNG DER ORTSMISSWEISUNG

PERIODIC INSPECTION
5743 PERIODISCHE PRUEFUNG

PERIODIC REVERSE CLEANING
31427 ELEKTROLYTISCHES REINIGEN MIT UMPOLUNG

PERIOD OF FORECAST
17578 VORHERSAGEZEITRAUM
17579 WEITERVORHERSAGEZEITRAUM

PERIOD OF REVOLUTION
21902 UMDREHUNGSZEIT

PERIOD OF ROTATION
21903 UMDREHUNGSZEIT

PERIOD OF WEATHER FORECAST
17580 WEITERVORHERSAGEZEITRAUM

PERIPHERAL AIR SEAL
29722 AUSSERER LUFTDICHTUNGSRING *(TRIEBWERK)*

PERIPHERAL MEM
29723 BASIS *(FALLSCHIRM)*

PERIPHERAL IMPULSE TURBINE
22137 GEBLAESERANDEGLEICHDRECKTURBINE

PERIPHERY
29724 BASIS *(FALLSCHIRM)*

PERIPHERY TAPE
29728 EINHALTEBAND *(FALLSCHIRM)*
29727 TASCHENGURT *(*) (FALLSCHIRM)*

PERLUCIDUS
17581 PERLUCIDUS

PERMANENT DISTORTION
33128 BLEIBENDER VERZUG *(*)*
33126 BLEIBENDE VERFORMUNG

PERMANENT ECHO (PE)
* 27241 FESTZEICHEN
* 27242 FESTZIELECHO

PERMANENT LOCKING PIN (*)
3951 KEGELSTIFT

PERMANENT LUG
29729 FESTES ANSCHLUSSSTUECK *(FALLSCHIRM)*
29728 FESTES AUGENSTUECK *(*) (FALLSCHIRM)*

PERMANENT MOLD CASTING
36012 DAUERFORMGUSS
36013 KOKILLEGUSS

PERMANENT SET
25029 BLEIBENDE DEHNUNG
25028 BLEIBENDE VERFORMUNG

PERMEABILITY
* 30593 DURCHLAESSIGKEIT
34870 LUFTDURCHLAESSIGKEIT *(FALLSCHIRM)*

PERMITTIVITY
10049 DIELEKTRIZITAETSKONSTANTE

PERPENDICULARITY
31428 * RECHTWINKLIGKEIT *(LAGETOLERANZ)*

PERSISTENCE CHARACTERISTIC
14789 CHARAKTERISTIK DER NACHLEUCHTDAUER

PERSONAL EQUIPMENT CONNECTOR (PEC)
13842 PEC-GERAET *(MARTIN-BAKER-SITZ)*

PERSONAL EQUIPMENT CONNECTOR AIR FRAME PORTION
0749 PEC-FLUGZEUGTEIL *(TORNADO)*
36897 ZELLENEITRIGER PEC-TEIL

PERSONAL EQUIPMENT CONTAINER
36001 SPRUNGGEPACKBEHAELTER *(FALLSCHIRM)*

PERSONAL LOCATOR BEACON (SAR)
* 15649 ABSPRUNGBAKE
* 15650 ABSPRUNGFUNKFEUER

PERSONAL PARACHUTE
AT104 RETTUNGSFALLSCHIRM

PERSONAL SURVIVAL PACK (PSP)
37454 NOTAUSSTATTUNG

PERSONNEL EQUIPMENT
37455 BESATZUNGS-AUSRUESTUNG

PERSONNEL GUIDE SURFACE CANOPY
4973 LEITFLAECHEKAPPE FUER PERSONENFALLSCHIRM

PERSONNEL LEAD QUICK-DISCONNECT
9164 SCHNELLTRENNKUPPLUNG DER ZULEITUNGEN FUER DIE BESATZUNG

PERSONNEL PARACHUTE
* 4275 PERSONENFALLSCHIRM

PERSONNEL SURVIVAL PACK
13843 SCHLAUCHBOOTPACKUNG MIT NOTAUSRUESTUNG *(MARTIN-BAKER-SITZ)*

PERSPECTIVE CENTER
* 1870 PERSPEKTIVITAETSZENTRUM *(LUFTBILDWESEN)*

PERSPECTIVE GRID
* 18665 PERSPEKTIVISCHES GITTER

PERTURBATION
17582 STOERUNG *(METEOROLOGIE)*

PETAL CAP
5200 VERSCHLUSSKAPPE FUER FALLSCHIRMBEHAELTER

PETAL HINGE
33132 KLAPPENSCHARNIER

PETAL HINGE RING
33133 SCHUBDUESSENKLAPPEN-SCHARNIERRING

PETCOCK
2909 ABLASSHAHN

PETROLATUM
2910 VASELINE *(TECHNISCH)*

PETROLEUM BRANCH
30276 BETRIEBSSTOFFABTEILUNG

PETROLEUM, OILS, AND LUBRICANTS (POL)
* 30277 * BETRIEBSSTOFFE
22519 POL-PRODUKTE

PHANTASTRON
4878 PHANTASTRONSCHALTUNG

PHANTOM AERIAL
5472 KUENSTLICHE ANTENNE

PHASE ADAPTER
28595 PHASENWANDLER

PHASE ADVANCE FILTER
37670 PHASENSCHIEBER

PHASE COMPARATOR
8280 PHASENVERGLEICHER

PHASE COMPARISON
8281 PHASENVERGLEICH

PHASE-DETECTION NETWORK
13505 PHASENDETEKTOR

PHASE DETECTOR
* 8619 PHASENDETEKTOR

PHASE-DETECTOR MULTIPLIER
13520 PHASENDETEKTORVERVIELFACHER

PHASE INVERSION
* 1527 PHASENUMKEHR

PHASE INVERTER
4879 PHASENUMKEHRSTUFE

PHASE LAG
8621 PHASENNACHEILUNG

PHASE LETTER
15035 PHASENKENNBUCHSTABE

PHASE LOCUS
12911 PHASENORTSKURVE

PHASE OF EMERGENCY
35832 ==> EMERGENCY PHASE

PHASE OF OPERATION
15651 BETRIEBSPHASE
15652 EINSATZPHASE

PHASER
1528 PHASENSCHIEBER

PHASE REFERENCE
3741 PHASENBEZUG

PHASE-ROTATION LAMP (ANALYZER)
6431 PHASENFOLGELEUCHTE

PHASE-SELECTIVE RECTIFIER
4880 PHASENSELEKTIVER GLEICHRICHTER

PHASE-SENSITIVE DETECTOR CIRCUIT
8622 PHASENDETEKTORSCHALTUNG

PHASE-SEQUENCE INDICATOR LIGHT
13494 PHASENFOLGEANZEIGELEUCHTE

PHASE SHIFTER
==>302 PHASENSCHIEBER

PHASES OF EMERGENCY
35833 PHASEN EINES NOTFALLES *(SAR)*

PHASING
3398 SYNCHRONISIEREN /DAS = *(DER ROTOREN)*

PHI-CONSOLE UNIT
8283 BEDIENGERAET *(PHI)*

PHI WIND-UNIT INDICATOR
13507 PHI-WINDSKALE

PHONE JACK
28586 KOPFHOERERKLINKE

PHONE PLUG
1530 KOPFHÖRERSTECKER

PHONIC WHEEL
0122 WELLENSTÜMMEL MIT IMPULSGEBERRING
(TRIEBWERK AB 199)

PHOTOBASE
* 1871 AUFNAHMEBASIS

PHOTOELECTRIC CELL
* 1872 PHOTOZELLE

PHOTOFLASH BOMB
1275 BLITZLICHTBOMBE

PHOTOFLASH CARTRIDGE
1873 BLITZLICHTPATRONE

PHOTOFLASH EJECTOR
1874 BLITZLICHTWERFER

PHOTOFLASH EJECTOR INTERVALMETER
1875 BLITZLICHTFOLGEREGLER

PHOTOFLASH EJECTOR SELECTOR SWITCH
1876 WAHLSCHALTER FUER BLITZLICHTWERFER

PHOTOFLASH POD
1877 BLITZLICHTBEHALTER

PHOTOFLASH RELEASE PANEL
1878 BLITZLICHTBEDIENTAFEL

PHOTOGRAMMETRIC CONTROL
* 29732 PHOTOGRAMMETRISCH BESTIMMTE
PUNKTE
* 29733 PHOTOGRAMMETRISCH BESTIMMTES
PUNKTSYSTEM

PHOTOGRAMMETRY
* 18675 BILDMESSUNG
* 18676 PHOTOGRAMMETRIE

PHOTOGRAPH AXIS
1880 RAHMENMARKENVERBINDUNGSLINIE
(LUFTBILDWESEN)

PHOTOGRAPH COORDINATES
1881 BILDKOORDINATEN

PHOTOGRAPHIC FILTER
* 18677 FARBFILTER

PHOTOGRAPHIC INTELLIGENCE (PHOTINT)
* 18678 BILDAUSWERTUNGSERGEBNISSE

PHOTOGRAPHIC INTERPRETATION
* 18679 BILDAUSWERTUNG
* 18680 BILDINTERPRETATION
(PHOTOGRAMMETRIE)

PHOTOGRAPHIC INTERPRETATION REPORT
* 29734 BILDAUSWERTUNGSBERICHT
(LUFTBILDAUFKLAERUNG)

PHOTOGRAPHIC PROCESSING
* 18882 FOTOGRAFISCHE ENTWICKLUNG

PHOTOGRAPHIC READING
* 18683 BILDLISEN / DAS =

PHOTOGRAPHIC RECONNAISSANCE
* 29735 LUFTBILDAUFKLAERUNG

PHOTOGRAPHIC SCALE
* 18684 BILDMASSSTAB

PHOTOGRAPHIC SORTIE
* 18685 BILDFLUG

PHOTO INTERPRETATION KEY
* 21282 BILDAUSWERTUNGSSCHLUESSEL
(LUFTBILDAUFKLAERUNG)
* 18694 BILDINTERPRETATIONSSCHLUESSEL

PHOTOMAP
18717 BILDPLAN
18718 BILDPLANKARTE
18719 BILDPLANSKIZZE MIT GITTER
18720 BILDSKIZZE MIT GITTER
* 19721 FOTOPLAN (OBERBEGRIFF)

PHOTO NADIR
* 19722 BILDNADIR

PHOTORECONNAISSANCE
* 18696 LUFTBILDAUFKLAERUNG

PHRASE CONTRACTION
* 28806 SPRECHGRUPPENKURZFORM

PHRASEOLOGY
24281 SPRECHGRUPPEN (SPRECHVERKEHR)

PHRASES
24280 SPRECHGRUPPEN (SPRECHVERKEHR)

PHUGOID CURVE
* 14104 PHYGOIDBAHNKURVE

PHUGOID OSCILLATION
* 14105 PHYGOIDSCHWINGUNG

PHYSICAL CHARACTERISTICS OF AN ITEM
19723 AUßERE MERKMALE EINES ARTIKELS

PHYSICAL DEFECT
-->909 MATERIALFEHLER

PHYSICAL INVENTORY
==>909 KOERPERLICHE BESTANDSAUFNAHME

PIANO GAGE
* 18189 KLAVIERLEHRE

PIANO HINGE
19725 KLAVIERBAND
6481 SCHARNIERBAND

PICK
5201 SCHUSSFADEN

PICKABACK PLANE
* 14106 HÜCKEPACKFLUGZEUG

PICKETING (UK)
AT104 VERANKERUNG (Z.B. VON
SCHUTZVORRICHTUNGEN)

PICKET, TO (UK)
* 13380 VERANKERN

PICKLE
13521 BOMBENRECHNERAUSLOESEZEITPUNKT

PICKLE BUTTON
4303 BOMBENAUSLOESEKNOFF 'PICKLE'

PICKLE POINT
13522 BOMBENRECHNERAUSLOESEZEITPUNKT

PICKLE, TO
* 18190 BEIZEN

PICKLING INHIBITOR
38016 * SPARBEIZE (DIN 50900, 1982)
38017 * SPARBEIZZUSATZ (DIN 50900, 1982)

PICKOFF
13815 ABGRIFF (KREISEL)
33134 AUFNEHMER (MESSTECHNIK)
33135 GEBER

PICKOFF COIL
13516 ABNAHMESPULE

PICKOFF ERROR
10382 ABGRIFFFEHLER (KREISEL)

PICKOFF ERROR SIGNAL
8289 FEHLERSIGNAL (KREISEL)

PICKOFF EXCITATION
10383 ABGRIFFERREGUNG (KREISEL)

PICKOFF INPUT
10384 ABGRIFFFEINGANG (KREISEL)

PICKOFF OUTPUT
10385 ABGRIFFAUSGANG (KREISEL)

PICKOFF OUTPUT IMPEDANCE
10386 AUSGANGSIMPEDANZ DES ABGRIFFS
(KREISEL)

PICKOFF PHASE SHIFT
10387 PHASENVERSCHIEBUNG DES ABGRIFFS
(KREISEL)

PICKOFF RESOLUTION
10388 AUFLÖSUNGSVERMÖGEN DES
ABGRIFFS (KREISEL)

PICKOFF TRANSDUCER
6895 MESSGEBER

PICKUP
* 31429 AUFNEHMER (SCHWINGUNGSPRUEFUNG)
* 31430 GEBER (SCHWINGUNGSPRUEFUNG)
31431 TASTKOPF (ULTRASCHALLPRUEFUNG)
* 18191 WERKSTOFFUEBERTRAGUNG (DURCH
REIBUNG)
3033 ZUBUCHUNG (ZUM BESTAND)

PICK UP A WING, TO
4656 ANHEBEN / HEINEN FLÜGEL =

PICK UP, TO
24282 ERFASSEN (DURCH RADAR)

PICKUP TUBE
* 29742 AUFNAHMERÖHRE
* 29743 * BILDAUFNAHMERÖHRE (DIN 45060, 1987)

PICKUP ZONE
38003 AUFNAHMEZONE

PICTORIAL DEVIATION INDICATOR (PDI)
16595 LEITKURSANZEIGER

PIERCED PLANK
* 18998 ROSTPLATTE

PIERCED STEEL PLANK (PSP)
18999 STAHLROSTPLATTE

PIERCING DIE
* 38004 LOCHSTEMPEL
* 38005 LOCHWERKZEUG

PIEZOELECTRIC CRYSTAL
10095 SCHWINGKRYSTALL

PIGEON HOLE
3087 ABLAGEFACH (LOCHKARTENTECHNIK)

PIGGYBACK PLANE
* 14107 HÜCKEPACKFLUGZEUG

PIGTAIL
19726 BIEGSAME ANSCHLUSSLEITUNG
(ALLGEMEIN)
19727 KRAFTARME STROMZUFUEHRUNG
(KREISEL)

PILFERAGE
19728 KLEINER DIEBSTAHL

PILLAR LIGHT
37671 EINGEBETTETE LEUCHE

PILLOW BLOCK CAP
34478 LAGERHALTEBUEGEL

PILOT
19730 FLUGZEUGFUEHRER
5861 FUEHRUNGSTUECK (ERMETO-
ROHRVERBINDUNG)
19731 LUFTFAHRZEUGFUEHRER
18729 PILOT

PILOTAGE
* 16568 SICHTNAVIGATION

PILOTAGE CHART (PC)
21263 SICHTNAVIGATIONSKARTE

PILOT AND MASS FLOW CONTROL VALVE
6041 DURCHFLOSSREGLER

PILOT BALLOON (PIBAL)
* 17583 PILOTBALLON (ZDV 99/81 T1 1978)

PILOT BURNER
10867 FACKELZUENDER

PILOT BURNER ATTENUATOR
10868 FACKELZUENDERKRAFTSTOFFUESE

PILOT CHECK
31656 PRUEFUNG DURCH DEN
LUFTFAHRZEUGFUEHRER

PILOT CHECKLIST
24284 PRUEFLISTE DES
LUFTFAHRZEUGFUEHRERS

PILOT CHUTE
34871 HILFSSCHIRM

PILOT CHUTE BRIDLE
AT102 HILFSSCHIRMVERBINDUNGSLINE
(FALLSCHIRM)

PILOT CHUTE CLEARING LINE
34872 HILFSSCHIRMSPERRLEINE
(GLEITFALLSCHIRM)

PILOT CHUTE EJECTOR DISK
34873 HILFSSCHIRMTELLER (FALLSCHIRM)

PILOT CHUTE FLAP
34874 VERSCHLUSSSCHUTZLAPPEN
(FALLSCHIRM)

PILOT DIAMETER
* 18192 FUEHRUNGSSÄPFENDURCHMESSER

PILOT-EJECTION SEAT
* 13361 FLUGZEUGFUEHRERSCHLEUDERSITZ

PILOT ERROR
15853 MENSCHLICHES VERSAGEN DES
LUFTFAHRZEUGFUEHRERS

PILOT EXCITER ROTOR
36898 VORERREGERROTOR

PILOT EXCITER STATOR
36899 VORERREGERSTATOR

PILOT IN COMMAND
* 24056 VERANTWORTLICHER
LUFTFAHRZEUGFUEHRER

PILOTING
* 22898 FUEHRUNG (LUFTFAHRZEUG)

PILOTLESS AIRCRAFT
* 16024 UNBEMANNTES LUFTFAHRZEUG

PILOT LIGHT
1531 ANZEIGELEUCHE

PILOT PARACHUTE
3896 HILFSSCHIRM

PILOT PARACHUTE PROTECTOR FLAP
29744 KEGELLAPPEN (FALLSCHIRM)
29745 OESENLAPPEN (FALLSCHIRM)

PILOT PARACHUTE RIBS
19732 HILFSSCHIRMFEDERGESTELL
(FALLSCHIRM)

PILOT PRODUCTION
25380 VORSERIENFERTIGUNG

PILOT-PRODUCTION ENGINE
12590 VORSERIENTRIEBWERK

PILOT RATING
27243 LUFTFAHRZEUGFUEHRERGRAD
30279 LUFTFAHRZEUGFUEHRERQUALIFIKATION

PILOT REPORT (PIREP)
24285 WETTERMELDUNG DES
LUFTFAHRZEUGFUEHRERS

PILOTS DEFOGGING CONTROL VALVE
13498 KONDENSCHUTZSTEUERVENTIL

PILOTS DEMAND UNIT (PDU)
0123 LEISTUNGSEBELSTELLUNGSGEBER
(TRIEBWERK AB 199)

PILOTS DISPLAY UNIT (FDU)
37458 FRONTSCHIEBENSICHTGERAET

PILOT SEAT ADJUSTING JIG
13501 SCHLEUDERSITZWARTUNGSBOCK

PILOT SHAFT
36509 STECKACHSE

PILOTS LEVER
33136 ==> THROTTLE LEVER

PILOTS POWER LEVER
33137 ==> THROTTLE LEVER

PILOTS THROTTLE
33138 ==> THROTTLE LEVER

PILOTS TRACE
* 18697 FLUGWEGPAUSE

PILOTS WEAPON AIMING MODE SELECTOR
0917 WAFFENEINSATZWAHLTASTE

PILOT, TO
* 24283 FUEHREN (LUFTFAHRZEUG)

PILOT TRAINING
* 30280 LUFTFAHRZEUGFUEHRER- UND -WEITERBILDUNG

PILOT VALVE
6208 VORSTEUERVENTIL

PILOT WEATHER REPORT
24286 WETTERMELDUNG DES LUFTFAHRZEUGFUEHRERS

PIN
20625 LAGERBOLZEN (*)
34479 PASSSTIFT
10097 STECKERSTIFT
33865 STIFT

PINCH
2437 SICHERHEITSWEG (GAS- ODER LEISTUNGSHEBELFUEHRUNG)

PINCH ON BEARING
31432 LAGERAUFPRESSDRUCK
31433 LAGEREINPRESSDRUCK

PIN CIRCLIP
33866 SICHERUNGSSCHEIBE

PIN FITTING
3327 TRAGRING (FAHRWERK)

PINION
26410 RITZEL

PINION CAGE
26805 PLANETENRADSTEG

PINION GEAR
34482 KEGELRAD
33867 KEGELRITZEL
34483 STIRNRAD
0320 STIRNRADWELLE (*) (TRIEBWERK GNOME)

PINION PULLER
12581 ZAHNRADABZIEHER

PINION SHAFT
12592 RITZELWELLE

PINION SHIM
34484 PASSSCHEIBE

PIN LINE
34875 HEFTLINE

PIN MOUNT CENTERING JIG FOR NOSE WHEEL TRUNNION
2801 ZENTRIERGERAET FUER BUGFAHRWERKTRAGZAPPEN

PINPOINT PHOTOGRAPH
* 18698 PUNKTZIELBILD (LUFTBILDWESEN)

PINPOINT PHOTOGRAPHY
19733 PUNKTZIELAUFNAHME (LUFTBILDWESEN)

PIN RETAINER
34480 SICHERUNGSBLECH

PIN RETAINING PLATE
34401 SICHERUNGSBLECH

PIP
* 18193 HOECKER

PIPE (COLLOQUIAL)
* 13362 STRAHLFLUGZEUG

PIPE BLOCK
36510 ROHRHALTERUNG

PIPE COUPLING PLUG
33870 ROHRSCHRAUBVERSCHLUSS

PIPELINE TIME
* 9165 NACHSCHUBZEIT

PIPE PISTON RING
0319 SPRENGRING (TRIEBWERK GNOME)

PIP PIN
11162 KUGELSICHERUNGSSSTIFT

PISTE
19735 PISTE

PISTON
* 33872 KOLBEN

PISTON ENGINE
* 16025 KOLBENTRIEBWERK

PISTONHEAD
6261 KOLBEN

PISTONHEAD RING
0262 KOLBENRING

PISTON-PRESSURIZED HYDRAULIC RESERVOIR
9166 KOLBENVORGESpanNTER HYDRAULIKBEHAELTER

PISTON RETAINING SCREW
33873 KOLBENANSCHLAGSCHRAUBE

PISTON ROD
20628 KOLBENSTANGE

PISTON-ROD-PISTON ASSEMBLY
3279 TANDEM KOLBEN

PISTON SERVO VALVE
7391 REGELSCHIEBER

PISTON STOP RING
20627 KOLBENANSCHLAGRING

PISTON TUBE
6374 ROHRKOLBEN

PIT
* 26807 GRUEBCHEN
* 26808 NARBE

PITCH
16026 NICK- (DREHUNG UM QUERACHSE)
* 16027 NICKLAGE
* 16028 STEIGUNG (PROPELLER)

PITCH-AND-ROLL INFORMATION
19736 NICK- UND ROLLSIGNALE

PITCH ANGLE
19737 BLATTEINSTELLWINKEL
* 4668 LAENGSNEIGUNGSWINKEL
* 25786 NICKWINKEL
* 13363 STEIGUNGSWINKEL (PROPELLER)

PITCH ANGLE DETECTOR CIRCUIT
13508 NICKWINKELMESSKREIS

PITCH ARM
3399 BLATTVERSTELLARM (HUBSCHRAUBER)

PITCH ATTITUDE
4667 LAENGSNEIGUNG (LUFTFAHRZEUG)
11452 NICKLAGE

PITCH ATTITUDE SYNCHRO
6896 NICKLAGEGEBER

PITCH ATTITUDE VANE
6532 ANSTELLWINKELFUEHLER

PITCH AXIS
* 10369 NICKACHSE
7768 QUERACHSE (KOERPERFEST)

PITCH AXIS SECTION OF AMPLIFIER
6897 NICKVERSTAERKERTeil

PITCH BEARING HOUSING
3400 BLATTLAGERGEHAEUSE (HUBSCHRAUBER)

PITCH BELLCRANK
36900 NICKUMLENKHEBEL

PITCH CHANGE BEARING
3452 BLATTVERSTELLAGER (HUBSCHRAUBER)

PITCH CHANGE COLUMN
3450 BLATTVERSTELLSPINDEL (HUBSCHRAUBER)

PITCH CHANGE LINK
3454 BLATTVERSTELLSTANGE (HUBSCHRAUBER)

PITCH CHANGE MECHANISM
18184 BLATTVERSTELLANLAGE (HUBSCHRAUBER)

PITCH CIRCLE
36019 TEILKREIS (ZAHNRAD) (*)
* 36018 * WAEZLKREIS (ZAHNRAD) (DIN 3998 T3 1976)

PITCH COMPUTER
36901 NICKACHSENRECHNER

PITCH CONE
* 36020 * WAEZLKEGEL (ZAHNRAD) (DIN 3998 T3 1976)

PITCH CONE ANGLE
31434 TEILKEGELWINKEL (ZAHNRAD)

PITCH CONTROL LINKAGE
36902 NICKSTEUERGESTAENGE

PITCH CONTROL MECHANISM
18185 BLATTVERSTELLANLAGE (HUBSCHRAUBER)

PITCH CONTROL ROD
36903 NICKSTEUERSTANGE

PITCH CONTROL STICK STEERING
13491 NICKGRIFFSTEUERUNG (FLUGREGLER)

PITCH CONTROL SYSTEM
AT104 NICKSTEUERUNG UND -REGELUNG

PITCH/CORD RATIO
33141 TEILUNGSVERHAELTNIS

PITCH CUTOFF SWITCH
6899 NICKDAEMPERSCHALTER

PITCH DAMPER
AT104 NICKDAEMPFER

PITCH DAMPER SERVO
9167 UMSTEUERVENTIL DES NICKDAEMPUNGSKANALS

PITCH DIAMETER (*)
* 36021 TEILKREISDURCHMESSER (ZAHNRAD)

PITCH-DIAMETER RATIO
16030 STEIGUNGSVERHAELTNIS (PROPELLER)

PITCH DOWN, TO
25797 DRUECKEN (STEUERSAEULE, STEUERKNUEPPEL)

PITCH EMERGENCY TRIM SWITCH
36904 NICK-NOTTRIMMSCHALTER

PITCH EQUIPMENT PLATFORM
0751 GERAETETRAEGER FUER NICKKRAFTSIMULATOR (TORNADO)

PITCH ERROR
7768 NICKFEHLER
12593 TEILUNGSFEHLER (ZAHNRAD)

PITCH FEEL ACCUMULATOR
36905 NICKKRAFTDRUCKSPEICHER

PITCH FEEL ACTUATOR
0752 NICKKRAFTGEBER (TORNADO)

PITCH FEEL CONTROL UNIT
36906 NICKKRAFTREGLER

PITCH FEEL INPUT LEVER
0753 NICKKRAFTHEBEL

PITCH FEEL OUTPUT LINKAGE
0754 ABTRIEBHEBEL FUER NICKKRAFTREGLER

PITCH FEEL SPRING
0755 NOT-NICKKRAFTGEBER (TORNADO)

PITCH FEEL TELEPLEX CABLE
0756 SEILZUG FUER NICKKRAFTREGLER (TORNADO)
36907 SEILZUG FUER NICKKRAFTSIMULATION

PITCH FEEL UNIT
36908 NICKKRAFTSIMULATOR

PITCH GIMBAL
* 10390 NICKRAHMEN (KREISEL)

PITCH GIMBAL ANGLE SIGNAL
12914 NICKSIGNAL

PITCH GIMBAL TORQUE
12918 NICKRAHMENUEBERWACHUNGSMOTOR (KREISEL)

PITCH INDEX
36022 NICKMARKE

PITCHING MOMENT
9764 NICKMOMENT

PITCHING MOMENT COMPENSATOR
7769 NICKMOMENTAUSGLEICH
7770 NICKMOMENTAUSGLEICHER

PITCHING STABILITY
16031 NICKSTABILITAET

PITCH LEVER
36909 NICKHEBEL

PITCH LEVER TORQUE SHAFT
3486 BLATTVERSTELLHEBELWELLE (HUBSCHRAUBER)

PITCH LINK
3401 BLATTVERSTELLSTANGE (HUBSCHRAUBER)

PITCH NONLINEAR GEAR
36910 NICHTLINEARES NICKGELENKGETRIEBE

PITCH OF HOLES
33142 LOCHTEILUNG

PITCH-OUT
4669 KEHRE

PITCH OVERRIDE SWITCH
6971 NICKDAEMPERSCHALTER

PITCH PLANE
10391 NICKEBENE
36023 WAEZLEBENE (ZAHNRAD)

PITCH POSITION TRANSDUCER
AT104 NICKSTELLUNGSGEBER

PITCH POSITION TRANSMITTER
36911 NICKSTELLUNGSGEBER

PITCH PROBE
6043 ANSTELLWINKELFUEHLER

PITCH RANGE
3402 BLATTVERSTELLBEREICH (HUBSCHRAUBER)

PITCH RATE

9765 NICKGESCHWINDIGKEIT
6556 NICKWINKELGESCHWINDIGKEIT

PITCH RATE CUTOFF SIGNAL

* 9168 ABSCHALTSIGNAL VOM
NICKWENDEKREISEL

PITCH RATE GYRO

6901 NICKWENDEKREISEL

PITCH RATE SHAPING CIRCUIT

6902 NICKWENDESIGNALFORMERSCHALTUNG

PITCH RATIO

* 16032 GEOMETRISCHES
STEIGUNGSVERHAELTNIS

PITCH RESOLVER

13509 NICKFUNKTIONSDREHMELDER

PITCH, ROLL AND TRIM CONTROL SYSTEM

0759 NICKSTEUERUNG, ROLLSTEUERUNG UND
TRIMMUNG (TORNADO)

PITCH/ROLL INPUT LEVER

0758 EINGANGSHEBEL AM TAILERON-
KRAFTSTEUERGERAET (TORNADO)

PITCH/ROLL MIXER UNIT

36917 NICK-/ROLLMISCHER

PITCH/ROLL SHAFT ASSEMBLY

36918 STEUERKNUEPPEL SOCKEL

PITCH SERVO AMPLIFIER

13510 NICKREGELVERSTAERKER

PITCH SETTING

* 24057 STEIGUNGSEINSTELLUNG

PITCH SHAFT

3403 BLATTVERSTELLWELLE (HUBSCHRAUBER)
36912 NICKWELLE

PITCH STICK FORCE SENSOR

37249 NICKKRAFTFUEHLER

PITCH SURFACE

36024 * WAEELFLAECHE (ZAHNRAD) (DIN 3698 T1
1976)

PITCH SYNCHRO

7772 NICKDREHMELDER
7771 NICKGEBER

PITCH, TO

24288 ABKIPPEN (VERBANDFLUG)
33140 ABSTANDSGLEICH ANORDNEN
16029 NICKEN (DREHUNG UM QUERACHSE)

PITCH TORQUE MOTOR

28046 NICKMOMENTERZEUGER (KREISEL)

PITCH TRANSFER LEVER

36913 NICKUEBERTRAGUNGSHABEL

PITCH TRANSFER RELAY

4304 ANZEIGELUMSCHALTRELAIS
LAENGSCNEIGUNG/BESCHLEUNIGUNG

PITCH TRIM

0413 HOEHENTRIMMUNG
11453 NICKTRIMMUNG
6449 STABILATORTRIMMUNG

PITCH TRIM ACTUATOR

36914 NICKTRIMMSTELLTRIEB

PITCH TRIM ACTUATOR MOTOR ASSEMBLY

36915 NICKTRIMMOTOR

PITCH TRIM CONTROL RELAY

36916 NICKTRIMMSTEUERRELAIS

PITCH TURNBUCKLE ASSEMBLY

0767 NICKSTELLGLIED (TORNADO)

PITCH-UP

* 4670 AUFBAEUMEN /DAS = (LUFTFAHRZEUG)

PITCH-UP BOUNDARY

6554 KRITISCHER ANSTELLWINKEL

PITCH-UP STALL

6603 STROEMUNGSABRISS MIT AUFBAEUMEN

PITCH UP, TO

0414 STEUERKNUEPPEL /DEN = ZIEHEN

PITCH VANE

6044 ANSTELLWINKELFUEHLER

PITCH VERTICAL REFERENCE

12917 NICKBEZUGSRICHTUNG

PITOT AND STATIC PROBE HEATING

AT105 STAU- UND
STATIKDRUCKAUFNEHMERHEIZUNG

PITOT BOOM

6294 STAUROHRAUSLEGER

PITOT HEAD

* 9169 STAUROHR (NACH PRANDTL)

PITOT PRESSURE

* 14108 GESAMTDRUCK
==>910 STAUDRUCK

PITOT PRESSURE LINE

9170 LEITUNG FUER GESAMTDRUCK

PITOT-STATIC AIRSPEED INDICATOR

16034 FAHRTMESSER (NACH PRANDTL)

PITOT-STATIC AND PRESSURE CHECKER

9171 PRUEFGERAET FUER DIE
FAHRTMESSANLAGE

PITOT-STATIC BOOM

0084 STAUROHRAUSLEGER

PITOT-STATIC HEAD

9172 STAUROHR (NACH PRANDTL)

PITOT-STATIC NOSE PROBE

0676 BUGSTAUROHR

PITOT-STATIC PROBE HEATING

37250 STAUROHRHEIZUNG

PITOT-STATIC SYSTEM

9174 FAHRTMESSANLAGE
9173 STAU- UND STATIKDRUCKANLAGE

PITOT-STATIC TUBE

* 13364 PITOTROHR

PITOT TUBE

* 9175 PITOTROHR

PITTING

28806 GRUEBCHENBILDUNG
21269 LOCHFRESS (DIN 50900, 1982)

PITTING CORROSION

20903 LOCHFRESS (DIN 50900, 1982)

PIVOT ARM

38006 SCHWENKARM

PIVOT BOLT

==>903 DREHZAPFEN

PIVOT LEVER

36919 SCHWENKHEBEL

PIVOT PIN

==>901 DREHZAPFEN

PIVOT POINT

21700 DREHPUNKT

PLACARD

20628 HINWEISSCHILD

PLACARD AIRSPEED

30601 ZULAESSIGE HOECHSTGESCHWINDIGKEIT

PLACE NAME

16970 ORTSNAME

PLAIN BARREL NUT

34485 SPANNBANDMUTTER
34486 TONNENMUTTER

PLAIN BOLT

20829 GLATTER BOLZEN
20630 SPLINTBOLZEN (*)

PLAIN DEE-WASHER

33144 D-UNTERLEGSCHLEIBE

PLAIN ENCASED SEAL

34487 DICHTRING
34129 RADIALDICHTRING
34130 RADIALWELLENDICHTRING

PLAIN FLAP

* 14110 HINTERE FLUEGELKLAPPE (FUNKTIONELL)
* 14111 WOELBUNGSKLAPPE (KONSTRUKTIV)

PLAIN HEM

34676 EINFACHER SAUM

PLAIN HEXAGON NUT

34489 * SECHSKANTMUTTER (DIN 918, 1979)

PLAIN HEX NUT

34488 * SECHSKANTMUTTER (DIN 918, 1979)

PLAIN JET

15438 EINSTROMTRIEBWERK
15439 TL-TRIEBWERK (*) (GEGENSATZ ZU
PTL-TRIEBWERK)

PLAIN JET ENGINE

15440 EINSTROMTRIEBWERK
15441 TL-TRIEBWERK (*) (GEGENSATZ ZU
PTL-TRIEBWERK)

PLAIN LANGUAGE

* 27244 * KLARTEXT (ZDV 50/100)

PLAIN NUT

33874 FLACHMUTTER
33875 MUTTER
34490 SECHSKANTMUTTER

PLAIN ROD END BEARING

31436 OESENKOPF

PLAIN ROUND NUT

0259 NUTMUTTER (TRIEBWERK T 53)

PLAIN SEAL

0356 FEDERGESPANNTER DICHTRING
(TRIEBWERK T 53)

PLAIN SELF-ALIGNING BEARING

31437 OESENKOPF MIT PENDELKUGELLAGER

PLAIN SHROUDS

33145 UNVERBUNDENE DECKPLATTEN

PLAIN SLEEVE

0301 KABELSCHUH (TRIEBWERK Gnome)

PLAIN SPHERICAL BEARING

33146 BALLIGES GLEITLAGER

PLAIN SPLINE NUT

0360 GEZAHNTE PASSSCHEIBE (TRIEBWERK T
53)

PLAIN WASHER

==>906 SCHEIBE (DIN 125, 1968)
==>906 UNTERLEGSCHLEIBE (DIN 7989, 1974)

PLAIN WASHER PLATE

33147 UNTERLEGBLECH

PLANE CELL

* 10050 FLUEGELABSCHNITT

PLANE OF FREEDOM

0973 FREIHEIT (KREISEL)

PLANE OF ROTATION

0974 ROTATIONSEBENE

PLANE-RECTANGULAR COORDINATES

19738 EBENE RECHTWINKLIGE KOORDINATEN

PLANE REFERENCE AREA

24289 FLUEGELFLAECHE (AERODYNAMISCHE
BEZUGSFLAECHE)

PLANETARY SURFACE-TO-ORBIT SHUTTLE

21701 RAUMFAEHRE ZWISCHEN PLANET UND
FAHRZEUGEN AUF
PLANETENUMLAUFBAHNEN

PLANET GEAR

26813 PLANETENRAD

PLANET GEAR CARRIER

34494 PLANETENRADTRAEGER

PLANET GEARSHAFT

34495 PLANETENRADWELLE

PLANET PINION

26814 PLANETENRAD

PLATFORM

* 14112 GRUNDRISS

PLANNED ATTACK

37672 GEPLANTER ANGRIFF

PLANNED GROUND SPEED

37673 BEABSICHTIGTE GESCHWINDIGKEIT
UEBER GRUND

PLANNED MATERIAL

2101 PLANUNGSMATERIAL

PLANNED TARGET

37674 GEPLANTES ZIEL

PLANNED TRACK

37675 BEABSICHTIGTER KURS UEBER GRUND

PLANNING CHART

24290 FLUGVORBEREITUNGSKARTE

PLANNISH, TO

* 18196 GLAETTEN
* 18197 GLATTHAEMMERN

PLAN OF CALCULATION

15442 RECHENSHEMA

PLAN-POSITION INDICATOR (PPI)

* 9176 PPI-ANZEIGGERAET
* 12594 PPI-SICHTGERAET
* 9176 * RUNDSICHTANZEIGGERAET (DIN 45025,
1969)
* 9177 RUNDSICHTGERAET

PLAN RANGE

* 18703 HORIZONTALABSTAND (LUFTBILDWESEN)

PLANT CLEARANCE OFFICER

2102 GUETEPRUEFER

PLAN VIEW

29747 ANSICHT VON OBEN
29748 DRAUFSICHT

PLASMA FLAME-SPRAYING

31438 PLASMAFLAMMSPRITZEN /DAS =

PLASTIC

25030 PLASTISCH
25031 UNELASTISCH

PLASTIC DEFORMATION

* 30604 BLEIBENDE VERFORMUNG

PLASTIC LIGHTING PANEL

7773 LICHTFUEHRENDE KUNSTSTOFFPLATTE

PLASTIC MALLET

12595 KUNSTSTOFFHAMMER

PLASTIC RANGE

25033 UNELASTISCHER BEREICH

PLASTIC STRAIN

24753 BLEIBENDE DEHNUNG

PLASTIC TUBE

7775 ISOLIERSCHLAUCH
7774 KUNSTSTOFFSCHLAUCH

PLATE-AND-FIN HEAT EXCHANGER	13844	VÉRRIEGELUNGSBOLZEN (MARTIN-BAKER-SITZ)	POINT OF ENTRY	23260	EINFLUGPUNKT (HDV 100/800)
31657	WÄRMEAUSTAUSCHER MIT LAMELLENARTIGEN KUEHLWABEN			23260	EINFLUGPUNKT (HDV 100/800)
PLATE AXIS	6293	PLUNGER TUBE ASSEMBLY	POINT OF EQUAL TIME (PET)	16572	PUNKT GLEICHER ZEIT (NAVIGATION)
1886	RAHMENMARKENVERBINDUNGSLINIE (LUFTBILDWESEN)	ROHR MIT RUECKSCHLAGDROSSEL (BUGFAHRWERK)		16572	PUNKT GLEICHER ZEIT (NAVIGATION)
PLATE LOAD		PLUS-UP TIME	POINT OF IMPACT	38009	LANDEPUNKT (LUFTLANDEWESEN)
8625	ANODENARBEITSWIDERSTAND	* 18199	ZUGABEZEIT		
PLATE NUT		PLY RATING (PR)		21702	EINSCHUSSPUNKT (IN EINE UMLAUFBAHN)
* 0415	ANNIETMUTTER	-->901	LAGENKENNZIFFER (REIFEN) (DIN 7766, 1982)		
PLATE RESISTANCE		PLY, TO (YARN)			
4881	INNENWIDERSTAND (ELEKTRONENROEHRE)	29750	FACHEN (GARN)		
PLATFORM		PNEUDRAULIC			
* 4276	PLATTFORM	36920	PNEUDRAULISCH		
PLATFORM ASSEMBLY		PNEUDRAULIC SHOCK STRUT			
13511	LAGEPLATTFORM	10051	OEL-LUFT-FEDERBEIN		
PLATFORM ELECTRONICS COMPUTER SUBASSEMBLY		10052	OEL-LUFT-FEDERSTREBE		
13512	RECHNERPLATTFORMELEKTRONIKTEIL	PNEUDRAULIC STRUT			
PLATFORM ELECTRONICS SUBASSEMBLY		10053	OEL-LUFT-FEDERBEIN		
13513	RECHNERPLATTFORMELEKTRONIKTEIL	10054	OEL-LUFT-FEDERSTREBE		
PLATFORM GIMBAL MOTOR		PNEUMATIC CONTROL			
13514	KARDANRAHMENSTELLMOTOR (KREISELTECHNIK)	9180	DRUCKLUFTREGELUNG		
PLATFORM GIMBAL SYSTEM		9179	DRUCKLUFTREGLER		
12918	PLATTFORMKARDANSYSTEM	3247	DRUCKLUFTSTEUERUNG		
PLATFORM INSTRUCTION		9182	PNEUMATISCHE REGELUNG		
3988	ANSCHAUUNGSUNTERRICHT	9181	PNEUMATISCHER REGLER		
PLATFORM-RIGGED		9183	PNEUMATISCHE STEUERUNG		
39007	PLATTFORM VERZURRT / AUF --	PNEUMATIC GUN CHARGER			
PLATFORM STABILIZATION MOTOR		* 7777	DRUCKLUFTDURCHLADER		
13517	KARDANRAHMENSTELLMOTOR (KREISELTECHNIK)	PNEUMATIC NOZZLE ACTUATION SYSTEM			
PLATFORM STABILIZATION SERVO		33149	PNEUMATISCHE SCHUBDUENSENSTELLANLAGE		
13518	KARDANRAHMENSTELLMOTOR (KREISELTECHNIK)	PNEUMATIC NOZZLE CONTROL SYSTEM			
PLAYBACK		33150	PNEUMATISCHE SCHUBDUENSENSTEUERANLAGE		
* 24291	WIEDERGABE (TONBAND)	PNEUMATIC POSITION SERVO			
PLENUM CHAMBER		33151	PNEUMATISCHES STELLGERAET		
* 7778	VERDICHTERVORKAMMER (TRIEBWERK)	PNEUMATIC PRESSURE SWITCH			
PLENUM CHAMBER (COMPRESSOR TEST RIG)		6046	DRUCKSCHALTER		
* 12596	BERUEHIGUNGSKAMMER (PRUEFSTAND)	PNEUMATIC RAM			
PLENUM-CHAMBER BURNING (PCB)		18200	PNEUMATISCHER STELLZYLINDER		
22141	KALISTRALHVERBRENUNG	PNEUMATIC RAM-AIR SHUTOFF VALVE			
POCKET		6047	NOT- UND BODENKUEHLUFT-ABSPERRVENTIL (DRUCKLUFTANLAGE)		
37457	--> PLUG AND SOCKET	PNEUMATIC START CART			
PLOT		38008	DRUCKLUFTANLASSWAGEN (BODENDIENSTGERAET)		
* 18794	BILDRAHPAUSE	PNEUMATIC TUBE FLARER			
* 22520	PLOT / DAS --	13525	DRUCKLUFTKELCHMASCHINE		
PLOTTING BOARD		POCKET			
16568	KOPPELBRETT (NAVIGATION)	3088	ABLAGEFACH		
PLOTTING CHART		5205	BASISTASCHE (*) (FALLSCHIRM)		
21273	ARBEITSKARTE	POCKET BAND			
PLOTTING TABLE		3989	EINHALTEBAND (FALLSCHIRM)		
16570	KOPPELTISCH	POCKET TRACER			
PLUG		4882	TASCHENPRUEFGENERATOR		
34498	GEWINDESTIFT (DIN 918, 1979)	POD			
33877	KERNSTOPFEN (DIN 907, 1983)	* 14114	GONDEL (LUFTFAHRZEUG)		
-->902	STOPFEN	POD CAUTION LIGHT			
-->906	STOPFEN	0553	KUPPLUNGSANZEIGELEUCHE		
20631	VERSCHLUSSSCHRAUBE	PODDED ENGINE			
33878	VERSCHLUSSSTOPFEN	15443	GONDELTRIEBWERK		
PLUG AND SOCKET (POCKET)		POD FLOW LIGHT			
37458	STECKVERBINDUNG	0554	DURCHFLUSSANZEIGELEUCHE (TORNAO)		
PLUG GAGE		POD NACELLE			
5748	LEHRDORN	13845	STELGONDEL		
PLUGGING		POD READY LIGHT			
0297	GEWINDESTIFT (TRIEBWERK GNOME)	0555	TANKBEREITSCHAFTSANZEIGELEUCHE (TORNAO)		
PLUG-IN		POINTER			
29749	EINSTECKL.	14115	BALKEN (VORWIEGEND PARALLELBEWEGUNG)		
21274	STECKL.	14116	MARKE (SKALE)		
PLUG-IN ASSEMBLY		14117	ZEIGER (DREHBEWEGUNG)		
1534	EINSTECKTEIL	POINT LIGHT			
PLUG-IN UNIT		* 16972	PUNKTFEUER		
4370	EINSTECKTEIL	POINT OF ACCEPTANCE			
PLUG SYSTEM		3034	UEBERNAHMESTELLE		
1535	STECKERSYSTEM	POINT OF APPLICATION OF LOAD			
PLUG WELD		33152	KRAFTANGRIFFSPUNKT		
* 36025	LOCHSCHWEISSUNG	33153	LASTANGRIFFSPUNKT		
* 36026	PFROPFENSCHWEISSUNG	POINT OF ASCENT			
PLUMB LINE		22521	STARTPLATZ (BALLONE USW)		
8301	LOTLINIE	POINT OF DEPARTURE			
PLUNGED HOLE		16571	ABFLUGORT		
18198	AUSGEZOGENES LOCH	POINT OF DESCENT			
PLUNGER		28603	SINKFLUGBEGINN		
20832	STOESSEL				

POROUS AREA (UK)
5207 KONSTRUKTIONSOEFFNUNG IN DER KAPPE (FALLSCHIRM)

POROUS FABRIC
29754 LUFTDURCHLAESSIGES GEWEBE

PORPOISE TO
* 26823 PUMPEN
* 16036 STAMPFEN

PORPOISING
26824 PUMPEN /DAS =
16038 STAMPFEN /DAS =

PORT
* 22524 BACKBORD

PORTABLE BLIND PULL DIMPLER GUN
2705 WARZPISTOLE

PORTABLE BOMB HOIST
2606 TRAGBARES BOMBENHEISSGERAET

PORTABLE DATA STORAGE
AT104 EINSATZDATENTRAEGER

PORTABLE LIGHT
23291 TRANSPORTABLES FEUER

PORTABLE MAINTENANCE DATA STORAGE
AT104 WARTUNGSDATENTRAEGER

PORTABLE OXYGEN CONSOLE
34877 TRAGBARE SAUERSTOFFKONSOLE

PORTABLE RADIO
15554 TRAGBARES FUNKGERAET

PORTABLE THERMO-DIMPLER ASSEMBLY
13926 TRAGBARES WARMWARZGERAET

PORTHOLE
4974 SEITENDUESE (FALLSCHIRM)

PORT LIGHT
19739 BACKBORDLEUCHE (KONSTRUKTIV)
19740 BACKBORDLICHT

PORT OF AERIAL EMBARKATION (PAE) (USAF)
2104 VERLADEFLUGHAFEN (UEBERSEEETRANSPORTE)

PORT OF EMBARKATION
* 2105 VERLADEHAFEN

PORT SERVICING AGENCY
3035 HAFENABFERTIGUNGSSTELLE

PORT SIGNAL
16040 BACKBORDBLINKZEICHEN

POSITION
* 16579 STANDORT (NAVIGATION)

POSITIONAL HANDBOOK
38010 ARBEITSPLATZ-HANDBUCH

POSITIONAL INFORMATION
37677 STANDORTDATEN

POSITION-AND-HOMING INDICATOR (PHI)
19741 FLUGWEGRECHENANLAGE

POSITION BY RADIO BEARINGS
16580 FUNKPELSTANDORT

POSITION CORRELATION
27245 STANDORTVERGLEICH (FLUGSICHERUNG)

POSITIONER PART
9188 STELLER (EINES REGELKREISES BZW. STELLMOTORS)

POSITION FEEDBACK SIGNAL
37676 STELLUNGSRUECKFUHRERSIGNAL

POSITION FIX
* 1536 STANDORT (NAVIGATION)

POSITION FIXING
15655 STANDORTBESTIMMUNG

POSITION GYRO
14118 LAGEKREISEL

POSITION INDICATOR
20634 STELLUNGSANZEIGER

POSITION INFORMATION
22900 STANDORTANGABEN

POSITIONING PLUG
34131 FIXIERBOLZEN

POSITION LIGHT
* 3187 POSITIONSLAECHE
* 19742 POSITIONSLICHT

POSITION LINE
* 16581 STANDLINIE

POSITION PICKOFF
36512 STELLUNGSGEBER

POSITION PICKOFF SYSTEM
33158 STELLUNGSMESSANLAGE

POSITION PLOTTING
16582 STANDORTEINZEICHNUNG

POSITION REPORT
* 15656 STANDORTMELDUNG

POSITION-REPORTING PROCEDURE
15657 STANDORTMELDEVERFAHREN

POSITION RING
33157 ANSCHLAGRING

POSITION SELECTOR SWITCH
7242 STATIONSSCHALTER (AUSSENLASTEN)

POSITION SIGNAL
12921 LAGESIGNAL

POSITION SWITCH ASSEMBLY
13495 FLUEGELKLAPPENSTELLUNGSANZEIGESCHALTER

POSITION TRANSDUCER
36513 STELLUNGSGEBER

POSITION TRANSMITTER
20635 STELLUNGSGEBER

POSITION TRIANGLE
16583 FEHLERDREIECK

POSITION VECTOR
* 8304 FAHRSTRAHL
* 8303 RADIUSVEKTOR

POSITIVE
* 18712 POSITIV

POSITIVE BALANCE
2105 EFFEKTIVBESTAND

POSITIVE CONTACT SEAL
34497 SELBSTNACHSTELLENDER DICHTRING

POSITIVE DIHEDRAL
0416 POSITIVE V-STELLUNG

POSITIVE DISPLACEMENT
* 14119 POSITIVER RUDERAUSSCHLAG

POSITIVE FEEDBACK
7007 MITKOPPLUNG
7006 POSITIVE RUECKFUHRUNG (REGELUNGSTECHNIK)

POSITIVE G
* 14120 POSITIVE BESCHLEUNIGUNG
* 14121 POSITIVE MASSESCHLEUNIGUNG

POSITIVE IDENTIFICATION
27246 EINDEUTIGE IDENTIFIZIERUNG (FLUGSICHERUNG)

POSITIVE MOMENT
24755 POSITIVES DREHMOMENT (GEGEN DEN UHRZEIGERSINN)

POSITIVE PULL-UP
* 4871 HOCHZIEHEN /DAS =

POSITIVE SEAT
6302 ARRETIERTER SITZ (VENTIL)

POSITIVE TEMPERATURE COEFFICIENT (PTC)
37678 POSITIVER TEMPERATURKOEFFIZIENT

POSSIBILITY AREA (SAP)
15658 MOEGLICHES UNFALLGEBIET

POST
31439 * HOHLSCHRAUBE (DIN 7823 1970)

POSTACCELERATION
* 24058 NACHBESCHLEUNIGUNG

POSTDOCK
2754 ABNAHMEDOCK

POSTFIRE
34132 NACHZUENDEN /DAS = (TURBINE)

POSTFLIGHT INFORMATION
18743 INFORMATION NACH DEM FLUGE

POSTFLIGHT INSPECTION
5742 NACHFLUGINSPEKTION

POSTING CONTROL CODE
2107 BUCHUNGSKONTROLLKODE

POSTING ERROR
2108 BUCHUNGSFEHLER

POTENTIAL
20904 POTENTIAL

POTENTIAL ENERGY
* 8305 POTENTIELLE ENERGIE

POTENTIAL INSTABILITY
* 17591 KONVEKTIVE INSTABILITAET

POTENTIOMETER ARM
3748 POTENTIOMETERSCHLEIFER

POTENTIOMETER NOISE
10392 POTENTIOMETERRAUSCHEN /DAS =

POTENTIOMETER-TYPE PICKOFF
10393 POTENTIOMETERABGRIFF

POTTED CONNECTOR
10098 VERGOSSENER ANSCHLUSS

POWER AMPLIFIER (PA)
1538 LEISTUNGSVERSTAERKER

POWER AMPLIFIER SYSTEM
20900 BORDLAUTSPRECHERANLAGE

POWER AND ACCESSORY DRIVE GEARBOX
0183 GETRIEBE (TRIEBWERK 250-C20B)

POWER AND ACCESSORY GEARBOX COVER
0197 GETRIEBEGEAEUSEDECKEL (TRIEBWERK 250-C20B)

POWER AND ACCESSORY GEARBOX HOUSING
0195 GETRIEBEGEAEUSE (TRIEBWERK 250-C20B)

POWER-ASSISTED CONTROL SYSTEM
16041 KRAFTSTEUERANLAGE

POWER BOOSTING
18203 LEISTUNGSVERSTAERKUNG
18204 SCHUBVERSTAERKUNG (#)

POWER BRAKE FEEL PISTON
30632 BREMSDRUCKSIMULATOR

POWER BRAKE VALVE
20636 BREMSDRUCKSTEUERVENTIL
5919 BREMSGERAET (BAUGRUPPE) (OBERBEGRIFF)
5920 SERVOREMSVENTIL (TEIL DER BAUGRUPPE BREMSGERAETE)

POWER CABLE
34878 ZUGSEIL (FALLSCHIRM)

POWER CABLE HOUSING
34879 SCHUTZSCHLAUCH FUER ZUGSEIL (FALLSCHIRM)

POWER CIRCUIT
6729 ARBEITSTROMKREIS

POWER CONSUMPTION
1539 LEISTUNGS-AUFNAHME

POWER CONTROL
= 2802 LEISTUNGSREGELUNG

POWER CONTROL ASSEMBLY
6538 KRAFTSTEUERGERAET

POWER CONTROL INPUT PUSHROD
6539 EINGANGSSCHUBSTANGE FUER KRAFTSTEUERGERAET (STABILATOR)

POWER CONTROL LEVER
21290 LEISTUNGSHEBEL

POWER CONTROL MANIFOLD
6500 VERTEILER (KRAFTSTEUERGERAET)

POWER CONTROL SYSTEM
5862 KRAFTSTEUERUNG
5863 KRAFTSTEUERUNGSANLAGE

POWER-DEPLOYED
34880 ZWANGSENTFALTET (FALLSCHIRM)

POWER DISTRIBUTION SYSTEM
6730 STROMVERTEILUNG

POWER DISTRIBUTION UNIT (PDU)
36921 VERTEILERKASTEN

POWER DRAIN
12922 LEISTUNGS-AUFNAHME

POWER-DRIVEN
* 24294 KRAFTANTRIEB /MIT EIGENEM =

POWER-DRIVEN ROTARY PUMP
0351 DREHMOMENTMESSERPUMPE (TRIEBWERK T 53)

POWER DROP
12597 LEISTUNGSABFALL

POWERED AILERON
5735 KRAFTBETAETIGTES QUERRUDER

POWERED FLIGHT
21704 SCHUBFLUG

POWERED GLIDER
* 28807 MOTORSEGLER

POWERED TRAJECTORY
21705 SCHUBFLUGBAHN

POWER EMISSION PAPER
5784 U 3/2-PAPIER

POWER FACTOR
12923 LEISTUNGSFAKTOR

POWER FAILURE FLAG
13502 AUSFALLWARNZEICHEN

POWER FAILURE POINT
16976 LEISTUNGS-AUSFALLPUNKT

POWER-FAILURE WARNING FLAG
28406 OFF-WARNZEICHEN (STROMVERSORGUNG)

POWER INDICATOR RELAY
6731 UNTERSCHNUNGSRILAIS

POWER LET-DOWN
* 4672 SINKFLUG BEI GEDROSSELTEM TRIEBWERK

POWER LEVEL
31440 LEISTUNGSPEGEL

POWER LEVER
31441 LEISTUNGSHEBEL

POWER LOADING
* 14122 LEISTUNGSBELASTUNG (LUFTFAHRZEUG)

POWER-OFF
16042 ABGESCHALTET
* 16043 LEISTUNG / OHNE =

POWER-OFF CAGING
12924 FESTSTELLEN DURCH ABSCHALTEN / DAS = (KREISEL)

POWER-OFF LANDING
29755 AUTOROTATIONSLANDUNG
29756 LANDUNG MIT LEERLAUFLEISTUNG

POWER-OFF STALL
5768 STROMUNGSABRISS BEI LEERLAUFLEISTUNG

POWER OFFTAKE (UK)
33158 ABTRIEB

POWER-ON
16044 EINGESCHALTET
* 16045 LEISTUNG / MIT =

POWER-ON CAGING
12925 FESTSTELLEN DURCH EINSCHALTEN / DAS = (KREISEL)

POWER-ON PHASE
21907 ANTRIEBSPHASE

POWER-ON STALL
5769 STROMUNGSABRISS BEI UNGEDROSSELTEM TRIEBWERK

POWER-OPERATED BRAKE
5921 SERVORADBREMSANLAGE

POWER OUTPUT GEAR
34136 HAUPTABTRIEBSZAHNRAD (TRIEBWERK)

POWER OUTPUT GEARSHAFT
34137 HAUPTABTRIEBSWELLE (TRIEBWERK)

POWER PACK
9108 STROMVERSORGUNGSTEIL

POWER PLANT
* 24060 TRIEBWERKANLAGE

POWER PLANT INSTALLATION
36514 TRIEBWERKEINBAU

POWER-PLANT INSTRUMENT
18047 TRIEBWERKUEBERWACHUNGSINSTRUMENT

POWER-PLANT UNIT
* 16048 TRIEBWERKEINHEIT

POWER POD
18205 TRIEBWERKSTIELGONDEL

POWER RATING
16049 LEISTUNGSWERT

POWER REGULATOR
37251 LEISTUNGSREGLER

POWER RELAY
6732 SCHALTRELAIS

POWER REQUIRED
33159 LEISTUNGSBEDARF

POWER SECTION
6904 LEISTUNGSTEIL

POWER SETTING
* 24295 DREHZAHLEINSTELLUNG
* 24296 LEISTUNGSEINSTELLUNG

POWER SHAFT
34499 ABTRIEBSWELLE
34500 ANTRIEBSWELLE

POWER SHAFT BOLT
0416 WELLENHALTEBOLZEN (TRIEBWERK T 53)

POWER SHAFT RETAINER SHIM
0381 PASSSCHEIBE (TRIEBWERK T 53)

POWER SHIELD
20905 STROMVERTEILERTAFEL

POWER SOURCE
4371 STROMQUELLE

POWER STANDING WAVE RATIO (PSWR)
10055 LEISTUNGSWELLENLIGKEITSAKTOR

POWER SUPPLY
28056 NETZGERAET (SELBSTAENDIG)
28057 STROMVERSORGUNGSGERAET
36515 STROMVERSORGUNGSTEIL

POWER SUPPLY BOARD
37252 STROMVERSORGUNGSKARTE

POWER SUPPLY MODULE
37253 STROMVERSORGUNGSMODUL

POWER SUPPLY PROTECTION RELAY
0760 STROMVERSORGUNGS-UEBERWACHUNGSRELAIS (TORNADO)

POWER SUPPLY SWITCH
28407 STROMVERSORGUNGSSCHALTER

POWER SUPPLY TRANSFORMER
7241 STROMVERSORGUNGSTRANSFORMATOR

POWER SUPPLY UNIT (PSU)
36922 STROMVERSORGUNGSTEIL

POWER SWITCH
1541 HAUPTSCHALTER
26826 NETZSCHALTER

POWER TAKEOFF (PTO)
19748 NEBENANTRIEB
19747 ZWISCHENGETRIEBE

POWER TAKEOFF GEARSHAFT (*)
34138 HAUPTABTRIEBSWELLE (TRIEBWERK)

POWER TAKEOFF SECTION
AT104 AN-/ABTRIEBSAUGRUPPE

POWER TAKEOFF SHAFT
AT102 AN-/ABTRIEBSWELLE

POWER TAKEOFF SHAFT DRAIN
0556 ABLASSLEITUNG FUER AN-/ABTRIEBSWELLEN SCHUTZROHR (TORNADO)

POWER TAKEOFF SHAFT FLANGE
36516 ABTRIEBSWELLENFLANSCH

POWER-TO-WEIGHT RATIO
22142 LEISTUNGSGEWICHT
35834 SPEZIFISCHE LEISTUNG

POWER TRANSIENT
34139 LASTWECHSEL (TRIEBWERK)

POWER TURBINE
18206 ARBEITSTURBINE

POWER TURBINE BLADE GUARD
0290 GASAUSTRITTSGEHAUESEVERSTAERKUNGSRING (TRIEBWERK GNOME)

POWER TURBINE COUPLING
34140 ARBEITSTURBINENKUPPLUNG

POWER TURBINE DISK
34503 ARBEITSTURBINENLAUFSCHLEIBE

POWER TURBINE GEAR TRAIN
34141 ARBEITSTURBINENGETRIEBE

POWER TURBINE GOVERNOR (PTG)
34142 ARBEITSTURBINENDREHZAHLREGLER
34143 ARBEITSTURBINENREGLER

POWER TURBINE GOVERNOR LEVER
34144 ARBEITSTURBINENREGLERHEBEL

POWER TURBINE NOZZLE
34504 ARBEITSTURBINENLEITKRANZ

POWER TURBINE NOZZLE ASSEMBLY
33881 ARBEITSTURBINENLEITKRANZ

POWER TURBINE ROTOR BLADE
34505 ARBEITSTURBINENLAUFSCHAUFEL

POWER TURBINE ROTOR DISK
34506 ARBEITSTURBINENLAUFSCHLEIBE

POWER TURBINE SUPPORT
0187 ARBEITSTURBINENGEHAUESE (TRIEBWERK 250-C20B)

POWER TURBINE THROTTLE LEVER
34146 ARBEITSTURBINENREGLERHEBEL

POWER TURBINE WHEEL AND SHAFT
33882 ARBEITSTURBINENLAUFSCHLEIBE MIT WELLE

POWER TURBINE WHEEL ASSEMBLY
33883 ARBEITSTURBINENLAUFRAED

POWER UNIT
* 24061 TRIEBWERKEINHEIT

POWER-WEIGHT RATIO
35835 \rightarrow POWER-TO-WEIGHT RATIO

PPI SCAN
* 19745 RUNDSICHTDARSTELLUNG

PRACTICE APPROACH
24298 UEBUNGSANFLUG

PRACTICE AUTOROTATION
24289 NOTLANDEUEBUNG (HUBSCHRAUBER)

PRACTICE BOMB
* 1277 UEBUNGSBOMBE

PRACTICE BOMBING
24300 BOMBENWURFUEBUNG

PRACTICE EMERGENCY LANDING
24301 NOTLANDEUEBUNG

PRACTICE FIRING
24302 SCHIESSUEBUNG

PRACTICE INSTRUMENT APPROACH
24303 INSTRUMENTENANFLUGUEBUNG

PRACTICE INSTRUMENT LANDING
24304 INSTRUMENTENLANDEUEBUNG

PRACTICE INSTRUMENT TAKEOFF
24305 INSTRUMENTENSTARTUEBUNG

PRACTICE LANDING
24306 LANDEUEBUNG

PRACTICE SECURITY FLIGHT
* 33987 UEBUNGSSCHUTZFLUG

PREAMPLIFIER
* 24082 VORVERSTAERKER

PREBREATHING
34881 AEMUNGSANPASSUNG (RETTUNGS- UND SICHERHEITSGERAET)

PREBREATHING PROCEDURE
34883 AEMUNGSANPASSUNGSVERFAHREN (RETTUNGS- UND SICHERHEITSGERAET)

PREBREATHING TIME
34884 VORATMUNGSZEIT (RETTUNGS- UND SICHERHEITSGERAET)

PRECEDENCE
* 22525 VORRANG (FLUGSICHERUNG)
* 22526 * VORRANGSTUFE (ZDV 50/100)

PRECEDENCE DESIGNATION
* 27247 VORRANGSTUFENBEZEICHNUNG

PRECEDENCE INDICATOR
* 27248 VORRANGANZEIGER (GERAET)

PRECEDENCE RATING
9190 VORRANGSTUFE

PRECISION
* 0977 PRAEZISION

PRECISION AXIS
* 10385 PRAEZISIONSACHSE

PRECISION PIN
10387 ANSCHLAGSTIFT

PRECISION RATE
* 10396 PRAEZISIONSGESCHWINDIGKEIT

PRECISION TORQUE
* 10398 PRAEZISIONSDREHMOMENT

PRECISE, TO
10394 PRAEZEDIEREN

PREFLIGHT SWITCH
7244 VORPRUEFSCHALTER

PRECIPITATION
* 17592 * NIEDERSCHLAG (ATMOSPHAERISCH) (DIN 4049 T1 1979)

PRECIPITATION STATIC (P-STATIC)
1542 FUNKSTOERUNG DURCH NIEDERSCHLAGE

PRECISION ALTIMETER
0978 FEINHOEHENMESSER

PRECISION APPROACH
* 23262 PRAEZISIONSANFLUG

PRECISION APPROACH PATH INDICATOR (PAPI)
* 38245 PRAEZISIONSANFLUGWINKEL-ANZEIGER

PRECISION APPROACH RADAR (PAR)
* 16977 PRAEZISIONSANFLUGRADAR
* 16978 PRAEZISIONSANFLUGRADARGERAET

PRECISION APPROACH RADAR APPROACH (PAR APPROACH)
23247 PAR-ANFLUG

PRECISION APPROACH RADAR GLIDE PATH (PAR GLIDE PATH)
23248 PAR-GLEITWEG

PRECISION APPROACH RADAR SCOPE (PAR SCOPE)
24275 PAR-BILDSCHIRM

PRECISION GLIDE PATH
23263 PAR-GLEITWEG

PRECISION JUMP
34885 FALLSCHIRMZIELSPRUNG

PRECISION MINIMA
27249 PAR-MINIMA (ANFLUG)

PRECISION SCAN
24307 PAR-ABTASTUNG

PRECISION TRIGGER
8823 PRAEZISIONSAUSLOESEIMPULS

PRECOM SEARCH (PRELIMINARY COMMUNICATION SEARCH) NACHFORSCHUNG UEBER FS-FERNMELDENETZ
--> 810

PRECOOLER
36923 VORKUEHLER

PRECOOLER BYPASS VALVE
AT104 VORKUEHLER-UMGEHUNGSVENTIL

PRECOOLER EJECTOR
36924 VORKUEHLER-STRAHLPUMPE

PRE-COOLER INLET PRESSURE TRANSDUCER
AT102 DRUCKGEBER AM VORKUEHLEREINLASS

PREDEPARTURE CHECK
18208 VORFLUGINSPEKTION

PREDESIGN
12598 VORENTWURF

PREDETERMINED ROUTE
22901 VORHERBESTIMMTE STRECKE

PREDICTED TARGET POSITION 37679 ERRECHNETE ZIELPOSITION	PREPOSTED ISSUE 13443 VORGEBUCHTE AUSGABE	PRESSURE BOX DOOR 0762 KUEHLUFTKLAPPE (TORNADO)
PREDICTION 3193 GESAMTVORHALTWERT	PREPRESSURE PUMP 36517 VORDRUCKPUMPE	PRESSURE BOX DOOR ACTUATOR 0763 KUEHLUFTKLAPPEN-STELLTRIEB (TORNADO)
PREDICTION COMPUTER 19751 GESAMTVORHALTRECHENGERAET	PREPRESSURE PUMP BEARING CYLINDER 36518 BUCHSE DER VORDRUCKPUMPE	PRESSURE BUILDUP VALVE 36523 DRUCKAUFBAUVENTIL
PREDICTION RANGE SERVO 19752 VORHALTREGELKREIS	PREPRESSURE PUMP BEARING SLEEVE 36519 FLUEGELRAD DER VORDRUCKPUMPE	PRESSURE BULKHEAD 6048 DRUCKSCHOTT
PREDICTION SECTION 19753 VORHALTTEIL	PREPRESSURE PUMP HOUSING 36520 VORDRUCKPUMPENGEHAUESE	PRESSURE CABIN * 13365 DRUCKKABINE
PREDICTION TECHNIQUE * 25381 VORAUSSAGEVERFAHREN	PREPRESSURE PUMP ROTOR 36521 FLUEGELRAD DER VORDRUCKPUMPE	PRESSURE CAN 31442 DRUCKKANNE
PREDOCK 2753 VORBEREITUNGSDOCK	PREPRESSURE PUMP SPACER 36522 ABSTANDSCHEIBE DER VORDRUCKPUMPE	PRESSURE CENTER * 17596 DRUCKZENTRUM * 17597 LUFTDRUCKZENTRUM (METEOROLOGIE)
PREDOMINANT HEIGHT * 18717 MITTLERE HOEHE (LUFTBILDWESEN)	PREPRODUCTION 25382 VORSERIENFERTIGUNG	PRESSURE CHANGE 17598 DRUCKAENDERUNG 17599 LUFTDRUCKAENDERUNG (METEOROLOGIE)
PRE-ENGAGE TRIM CIRCUIT 6905 VOREINKUPPELTRIMMSCHALTUNG	PREPRODUCTION BATCH 18214 NULLSERIE	PRESSURE CHANGE CHART 17600 LUFTDRUCKAENDERUNGSKARTE
PRE-ENGAGE TRIM MONITOR 6906 VOREINKUPPELTRIMMUEBERWACHER	PREPRODUCTION ENGINE 12600 VORSERIENTRIEBWERK	PRESSURE CHART 17601 LUFTDRUCKKARTE
PREFIRING SIGNAL 13523 ABSCHUSSVORSIGNAL	PREP-TO-SHIP (PTS) 13847 VERSANDBEREITSTELLUNG 13848 VERSANDVORBEREITUNG	PRESSURE CIRCUIT 31443 DRUCKKREIS
PREFLIGHT ACTION 16979 FLUGVORBEREITUNG	PRERIGGING STAND 18215 RUESTWAGEN	PRESSURE COMPENSATOR 3278 DRUCKREGLER (KOMPENSATOR)
PREFLIGHT BULLETIN 24308 NOTAM-KURZFASSUNG	PRERIG TROLLEY 18216 RUESTWAGEN	PRESSURE CONNECTOR AT104 DRUCKANSCHLUSS
PREFLIGHT CHECK 18209 VORFLUGINSPEKTION	PRESELECTED AREA 33164 VORGEWAELHLER QUERSCHNITT	PRESSURE CONTOUR LINE * 29763 * ISOHYPSE (ZDV 89/81 T1 1978)
PREFLIGHT INFORMATION 19754 INFORMATION VOR DEM FLUGE	PRESELECTED COURSE 14123 VORGEWAELHLER KURS	PRESSURE CONTROLLED SENSING VALVE 5922 DRUCKBETAETIGTES UMSTEUERVENTIL
PREFLIGHT INFORMATION BULLETIN 24309 NOTAM-KURZFASSUNG	PRESELECTOR 19755 VORWAELHLER	PRESSURE CONTROL LINE 6049 STEUERDRUCKLEITUNG
PREFLIGHT INSPECTION 5740 VORFLUGINSPEKTION	PRESENTATION * 27250 BILDDARSTELLUNG (RADAR)	PRESSURE CUP 3442 DRUCKKAPPE
PREFLIGHT PLANNING 16980 FLUGPLANUNG	PRESENT POSITION 37680 GEGENWAERTIGER STANDORT	PRESSURE DATUM 24310 DRUCKBEZUGSWERT
PREFLIGHT TRAINING * 30282 VORFLIEGERISCHE AUSBILDUNG DES FLIEGENDEN PERSONALS	PRESENT TARGET POSITION 7780 MESSPUNKT (SCHIESSLEHRE)	PRESSURE DEMAND REGULATOR 0242 BEDARFSREGLER FUER LUNGENAUTOMATISCHE DRUCKATMUNG
PREFORM 18210 VORFORM	PRESENT WEATHER 17595 GEGENWAERTIGES WETTER	PRESSURE DEMAND SYSTEM 0243 LUNGENAUTOMATISCHE DRUCKATMUNGSANLAGE
PREFORMED PACKING --> 2403 O-RING 34507 * RUNDDICHTRING (DIN 3770, 1988)	PRESERVATION 0698 KONSERVIERUNG (MATERIALERHALTUNG)	PRESSURE DISCONNECT 0557 HYDRAULIKDRUCKANSCHLUSS (LUFTBETRIEBUNGSBEHALTER)
PREFORM, TO * 18211 VORFORMEN * 18212 VORSCHMIEDEN	PRESERVATION RUN 16051 KONSERVIERUNGSLAUF	PRESSURE DISTRIBUTION 17603 DRUCKVERTEILUNG 17604 LUFTDRUCKVERTEILUNG (METEOROLOGIE)
PREFRONTAL FOG 17593 PRAEFRONTALER NEBEL	PRESERVE, TO * 18330 KONSERVIEREN	PRESSURE DROP * 6307 DRUCKABFALL
PREFRONTAL THUNDERSTORM * 17594 PRAEFRONTALES GEWITTER	PRESET FREQUENCY 1543 GERASTETE FREQUENZ	PRESSURE DROP PISTON 33884 DRUCKAUSGLEICHKOLBEN
PREINSTALLATION TEST 15040 PRUEFUNG VOR DEM EINBAU	PRESHRUNK CORDAGE 13473 VORGESCHRUMPTES LEINENWERK	PRESSURE DROP REGULATOR (PDR) 33165 DIFFERENZDRUCKREGLER 0125 NACHBRENNERDIFFERENZDRUCK (TRIEBWERK RB 188)
PRELANDING CHECK 13465 VORLANDEPRUEFUNG	PRESSER FOOT 34887 PRESSFUSS (NAEHMASCHINE)	PRESSURE DROP UNIT 33166 DIFFERENZDRUCKREGLER
PRELAUNCH PHASE 21908 VORSTARTPHASE	PRESS-TO-OPEN VALVE 2913 FEDERBELASTETES ABLASSVENTIL	PRESSURE FIELD 17605 LUFTDRUCKFELD
PRELIMINARY COMMUNICATION SEARCH (PRECOM SEARCH) 15660 NACHFORSCHUNG UEBER FS-FERNMELDENETZ	PRESS-TO-TALK BUTTON 16584 SPRECHKNOFF	PRESSURE FILLER VALVE AT102 DRUCKFUELLVENTIL
PRELIMINARY DESIGN 12599 VORENTWURF	PRESS-TO-TALK CONNECTOR 20729 STECKVERBINDUNG FUER SPRECHKNOFF	PRESSURE-FILLING CONNECTION 18217 DRUCKFUELLANSCHLUSS
PRELIMINARY QUALIFICATION TEST (PQT) 33161 VORLAEUFIGER ZULASSUNGSPRUEFLAUF (TRIEBWERK)	PRESS-TO-TEST INDICATOR LIGHT 9191 ANZEIGELEUCHE MIT TASTER	PRESSURE GAGE AT102 DRUCKANZEIGER
PRELIMINARY TEST 18213 VORVERSUCH	PRESS-TO-TRANSMIT SWITCH 37254 SPRECHSCHALTER	PRESSURE GAS WELDING (PGW) 36028 * GASPRESSSCHWEISSEN (DAS - (DIN 8522 1888)
PRELIMINARY WARNING (PW) 33182 VORWARNUNG	PRESSURE 9767 DRUCK (MECHANIK)	PRESSURE GRADIENT * 17806 DRUCKGRADIENT
PRELOAD 36027 VORSPANNUNG (LAGER)	PRESSURE ADJUSTING SCREW 5884 KOMPENSATOREINSTELLSCHRAUBE (HYDRAULIKPUMPE)	PRESSURE HEAD 9192 STAUROHR (NACHBRAND)
PRELOADED BALL BEARING 12926 VORGESPANNTES KUGELLAGER	PRESSURE ALTITUDE * 27251 * DRUCKHOEHE (BAROMETRISCH GEMESSENE HOEHE UEBER NORMALBEZUGSEBENE)	PRESSURE HEAD HEATER 2656 STAUROHRHEIZUNG
PREMATURE OPENING 4277 VORZEITIGE ENTFALTUNG (FALLSCHIRMKAPPE)	PRESSURE ANGLE 26420 * EINGRIFFSWINKEL (VERZAHNUNG) (DIN 3969 T3 1978)	PRESSURE INCREASE VALVE (PIV) 31444 DRUCKAUFBAUVENTIL
PREOPEN, TO 33163 VOROEFFNEN (SCHUBBUESE)	PRESSURE AREA 4089 DRUCKGEBIET (FALLSCHIRM)	PRESSURE INDICATOR AT102 DRUCKANZEIGER
PREPARE-TO-PULL POSITION 34886 HALTUNG VORBEREITEN AUF DAS ZIEHEN (FALLSCHIRM)	PRESSURE BELLOWS 36246 DRUCKDOSE 0124 DRUCKKAMMER (GPS TORNADO)	PRESSURE LEVEL 16585 DRUCKFLAECHE (METEOROLOGIE)
PREPLUMBED 13488 FEST ABGESTIMMT /BEI FERTIGUNG =	PRESSURE BOX 0761 DRUCKDICHTER STEUERSTANGENDURCHFUEHRUNG (TORNADO)	

PRIMARY FUEL METERING VALVE
33647 PRIMAERKRAFTSTOFFZUMESSVENTIL

PRIMARY FUEL PRESSURE DROP REGULATOR
33848 PRIMAERKRAFTSTOFFDIFFERENZDRUC-
KREGLER

PRIMARY GEARBOX
7783 PRIMAERGETRIEBE

PRIMARY HEAT EXCHANGER
6052 VORKUEHLER

PRIMARY INSTRUMENT RUNWAY
24313 HAUPTINSTRUMENTENPISTE

PRIMARY LINE
6186 PRIMAERLEITUNG

PRIMARY METERING VALVE
33181 PRIMAERKRAFTSTOFFZUMESSVENTIL

PRIMARY NOZZLE FLAP
13850 SCHUBDUESENINNENKLAPPE

PRIMARY OBSTRUCTION CLEARANCE AREA MISSED APPROACH
27252 PRIMAERHINDERNISFREIBEREICH

PRIMARY PETAL
33182 PRIMAERKLAPPE (SCHUBDUESE)

PRIMARY PILOT TRAINING
* 30287 GRUNDSCHULUNG DER
LUFTFAHRZEUGFUHRER

PRIMARY POWER SUPPLY
1544 HAUPTSTROMVERSORGUNG
4493 PRIMAERSTROMVERSORGUNG

PRIMARY PRESSURE DROP REGULATOR
33183 PRIMAERKRAFTSTOFFDIFFERENZDRUC-
KREGLER

PRIMARY RADAR
* 22527 * PRIMAERRADAR (NTG 1801, 1881)

PRIMARY RADAR TARGET
27253 PRIMAERRADARZIEL

PRIMARY REPLACEABLE UNIT (PRU)
38011 PRIMAERAUSTAUSCHHEIT

PRIMARY RETURN
27254 PRIMAERRADARECHO

PRIMARY SAR FACILITY
->910 SAR-MITTEL 1. GRADES

PRIMARY SECTOR MANIFOLD
13851 PRIMAERTEILLASTRINGLEITUNG
(NACHBRENNER)

PRIMARY TARGET
27255 PRIMAERRADARZIEL

PRIMARY TURNS
21303 PRIMAERWICKLUNG (TRANSFORMATOR)
7785 PRIMAERWINDUNGEN

PRIMARY-TYPE GLIDER
* 14126 SCHULGLEITER

PRIMARY UNIFORM MANIFOLD
13852 PRIMAERVOLLASTRINGLEITUNG
(NACHBRENNER)

PRIMARY VAPORIZER
36248 PRIMAERVERDAMPFER

PRIMARY WINDING
21304 PRIMAERWICKLUNG (TRANSFORMATOR)

PRIMARY ZONE RING
33184 PRIMAERZONENRING (BRENNKAMMER)

PRIME CONTRACTOR
15043 HAUPTAUFTRAGNEHMER

PRIME MERIDIAN
* 16590 NULLMERIDIAN

PRIMER
19761 ANLASSEINSPRITZDUESE
5585 GRUNDANSTRICH (DYN 55945, 1983)
31449 GRUNDIERMITTEL

PRIMER (PR) (PRI)
7009 ANZUENDHUETCHEN
7008 TREIBLADUNGSANZUENDER

PRIMER DETONATOR
28764 BOMBENZUENDERDETONATOR

PRIMER DETONATOR UNIT (PDU)
28765 BOMBENZUENDERDETONATOR

PRIMER/IGNITER HOUSING
0281 ZUENDKERZENGEHAUESE (TRIEBWERK RB
193)

PRIMER JET
0127 ANLASSEKRAFTSTOFFEINSPRITZDUESE
(TRIEBWERK RB 199)

PRIMER PUMP
20638 ANLASSEINSPRITZPUMPE

PRIMER PUMP OVERFLOW
20639 UEBERLAUF DER ANLASSEINSPRITZPUMPE

PRIMER VALVE
0341 ANLASSKRAFTSTOFFMAGNETVENTIL
(TRIEBWERK T 53)

20840 MAGNETEINSPRITZVENTIL

PRIME TO
33185 VORFUELLEN (KRAFTSTOFFANLAGE)

PRIME VERTICAL CAMERA
1889 HAUPTKAMERA FUER
SENKRECHTAUFNAHMEN

PRIMING FLOW PIPE
0128 VORFUELLKRAFTSTOFFLEITUNG
(TRIEBWERK RB 199)

PRIMING INITIATING SIGNAL
33190 VORFUELLSIGNAL

PRIMING-ON
33181 VORFUELLPHASE (KRAFTSTOFFANLAGE)

PRIMING SHUTOFF AND DUMP VALVE
0129 NACHBRENNERMINDESTDRUCK. UND
ABLASSVENTIL (TRIEBWERK RB 199)

PRIMING TIME
33192 VORFUELLZEIT

PRIMING VALVE
33193 VORFUELLVENTIL

PRINCIPAL DIMENSIONS
AT105 HAUPTABMESSUNGEN

PRINCIPAL DISTANCE
* 1889 BILDWEITE (LUFTBILDWESEN)

PRINCIPAL PARALLEL
* 18718 BILDHAUPTWAAGERECHE
(LUFTBILDWESEN)

PRINCIPAL PLANE
* 18719 HAUPTLOTEBENE (PHOTOGRAMMETRIE)

PRINCIPAL POINT (FP)
* 18720 BILDHAUPTPUNKT (LUFTBILDWESEN)

PRINCIPAL STRAIN
24757 HAUPTDEHNUNG

PRINCIPAL STRESS
24758 HAUPTSPANNUNG

PRINCIPAL SYNOPTIC OBSERVATION
* 17469 * SYNOPTISCHE HAUPTBEOBACHTUNG (ZDV
99/81 T1 1978)

PRINCIPAL VERTICAL
* 18721 BILDHAUPTSENKRECHTE
(LUFTBILDWESEN)

PRINTED CIRCUIT
21305 GEDRUCKTE SCHALTUNG

PRINTED-CIRCUIT BOARD (PCB)
36528 LEITERPLATTE

PRINTED CIRCUIT BOARD SYSTEM (PCB SYSTEM)
22136 PCB-ANLAGE

PRINT QUALITY
* 18722 BILDQUALITAET

PRINT REFERENCE
* 18723 BILDBEZUGSNUMMER (LUFTBILDWESEN)

PRIORITY
* 22528 VORRANG (FLUGSICHERUNG)
* 22529 * VORRANGSTUFE

PRIORITY HANDLING
23264 VORRANGIGE BEHANDLUNG

PRIORITY REQUISITION
2113 DRINGLICKEITSANFORDERUNG

PRIORITY VALVE
36529 VORRANGVENTIL

PRIOR PERMISSION REQUIRED (PPR)
24314 VORHERIGE GENEHMIGUNG
ERFORDERLICH (ZUR LANDUNG)

PROBABILITY
15044 WAHRSCHEINLICHKEIT

PROBABILITY AREA (SAR)
15662 WAHRSCHEINLICHES UNFALLGEBIET

PROBABILITY DENSITY FUNCTION
15045 WAHRSCHEINLICHKEITSDICHTE

PROBABILITY DISTRIBUTION
15046 WAHRSCHEINLICHKEITSVERTEILUNG

PROBABILITY OF ACCEPTANCE
25383 * ANNAHMEWAHRSCHEINLICHKEIT

PROBABILITY OF DETECTION
->902 ENTDECKUNGSWAHRSCHEINLICHKEIT

PROBABILITY OF FAILURE
15047 * AUSFALLWAHRSCHEINLICHKEIT

PROBABILITY OF REJECTION
25384 * ZURUECKWEISUNGSWAHRSCHEINLICH-
KEIT

PROBABILITY OF SUCCESS
15048 ERFOLGSAHRSCHEINLICHKEIT

PROBABILITY OF SURVIVAL
15049 * UEBERLEBENSWAHRSCHEINLICHKEIT

PROBE
9200 FUEHLER
9201 GEBER
9202 MESSFUEHLER
9203 MESSGEBER
19762 MESSKOPF
19763 PRUEFSPITZE
9199 SONDE
7376 STABILISIERUNGSDORN
(AUSSENLASTTRAEGER)
28766 TASTKOPF (MESSTECHNIKE)

PROBE-DROGUE AERIAL REFUELING SYSTEM
13441 LUFTBETANKUNGSANLAGE MIT
BETANKUNGS-AUSLEGER
13440 LUFTBETANKUNGSSYSTEM MIT
FANGTRICHTER UND
BETANKUNGS-AUSLEGER

PROCEDURAL CHART
24315 VERFAHRENSKARTE

PROCEDURE
0702 VERFAHREN

PROCEDURES
19785 VORSCHRIFTEN

PROCEDURE SIGN
* 24316 * BETRIEBSZEICHEN (ZDV 50/100)

PROCEDURE SIGNAL
24317 BETRIEBSZEICHEN (ZDV 50/100)

PROCEDURE TURN
* 22530 VERFAHRENSKURVE

PROCEDURE TURN AREA
* 27256 VERFAHRENSKURVENBEREICH

PROCEDURE WORD
24318 * BETRIEBSWORT (ZDV 50/100)

PROCESS AVERAGE
25385 * MITTLERER FEHLERANTEIL

PROCESS CONTROL
25386 FERTIGUNGSSTEUERUNG

PROCESS INSPECTION
25387 FERTIGUNGSUEBERWACHUNG

PROCESSOR BOARD
0879 RECHNERKARTE

PROCESSOR/COMPUTER
0880 ZENTRALEINHEIT/RECHNER (TORNADO)

PROCESSOR INTERFACE UNIT
AT105 PROZESSORSCHNITTSTELLENGERAET

PROCUREMENT
0703 BESCHAFFUNG

PROCUREMENT LEAD TIME (PLT)
0704 BESCHAFFUNGSZEIT

PROCUREMENT SOURCE CODE (US)
18768 BESCHAFFUNGSINHEINWEKODE
(LUFTWAFFENERGAEHNUNGSKODE 4)

PRODUCER'S RISK
15050 LIEFERANTENRISIKO

PRODUCIBILITY
15051 HERSTELLBARKEIT

PRODUCT ASSURANCE
25388 PRODUKTSICHERUNG

PRODUCT IMPROVEMENT
25389 PRODUKTVERBESSERUNG

PRODUCTION ENGINE
18225 SERIENTRIEBWERK

PRODUCTION ENGINEERING
15052 FERTIGUNGSPLANUNG
19770 FERTIGUNGSTECHNIK

PRODUCTION LIFE
18226 PRODUKTIONS-LAUFZEIT

PRODUCTION TYPE
18227 SERIENMUSTER

PRODUCT OF INERTIA
24760 DEVIATIONSMOMENT
24761 ZENTRIFUGALMOMENT

PRODUCTS' QUALITY RATING
15053 BEWERTUNG DER ERZEUGNISSE

PROFICIENCY FLIGHT
24319 FLUG ZUR INUEBUNGHALTUNG

PROFICIENCY STALL
30288 UEBUNGSMASSEIGER
STROEMUNGSABRISS (LUFTFAHRZEUG)

PROFICIENCY TRAINING
27257 INUEBUNGHALTEN /DAS =

PROFILE BALLOONING
33185 PROFILAUFWERTUNG (SCHAUFEL)

PROFILE DRAG
* 13853 PROFILWIDERSTAND