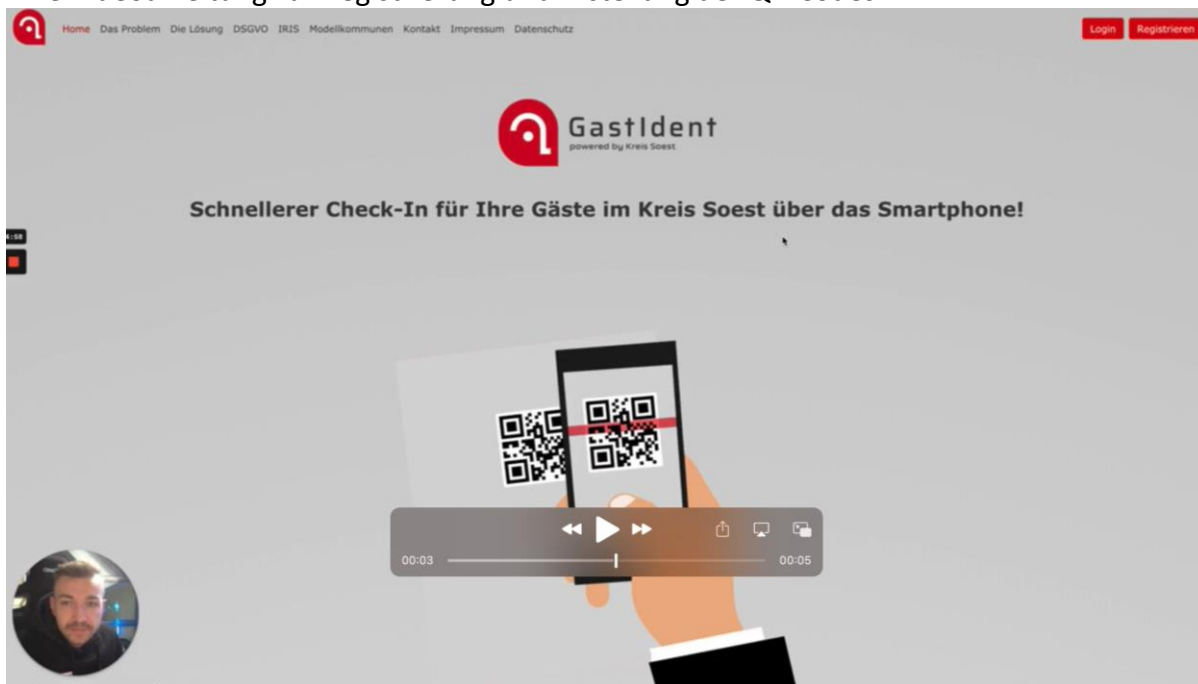


## 1. Registrieren auf <https://kreissoest.gastident.de>

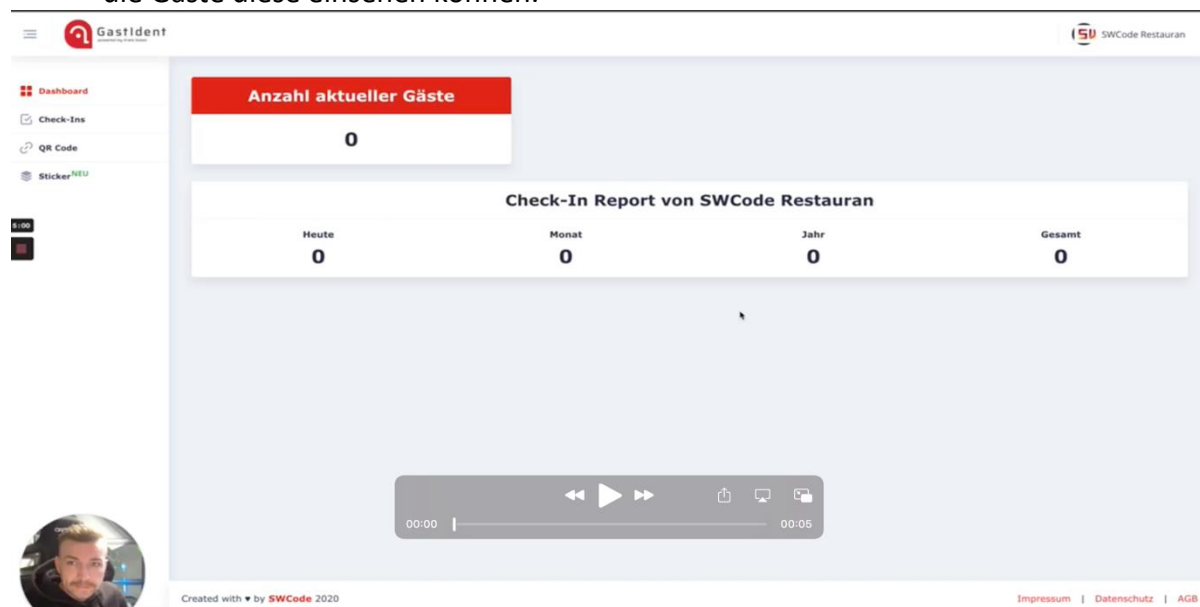
Eine Videoanleitung zur Registrierung und Erstellung der QR-Codes



[Videolink](#)

## 2. Checkin & Speisekarten:

Hier erklären wir, wie man die Daten einsehen kann und Speisekarten als PDF, damit die Gäste diese einsehen können.

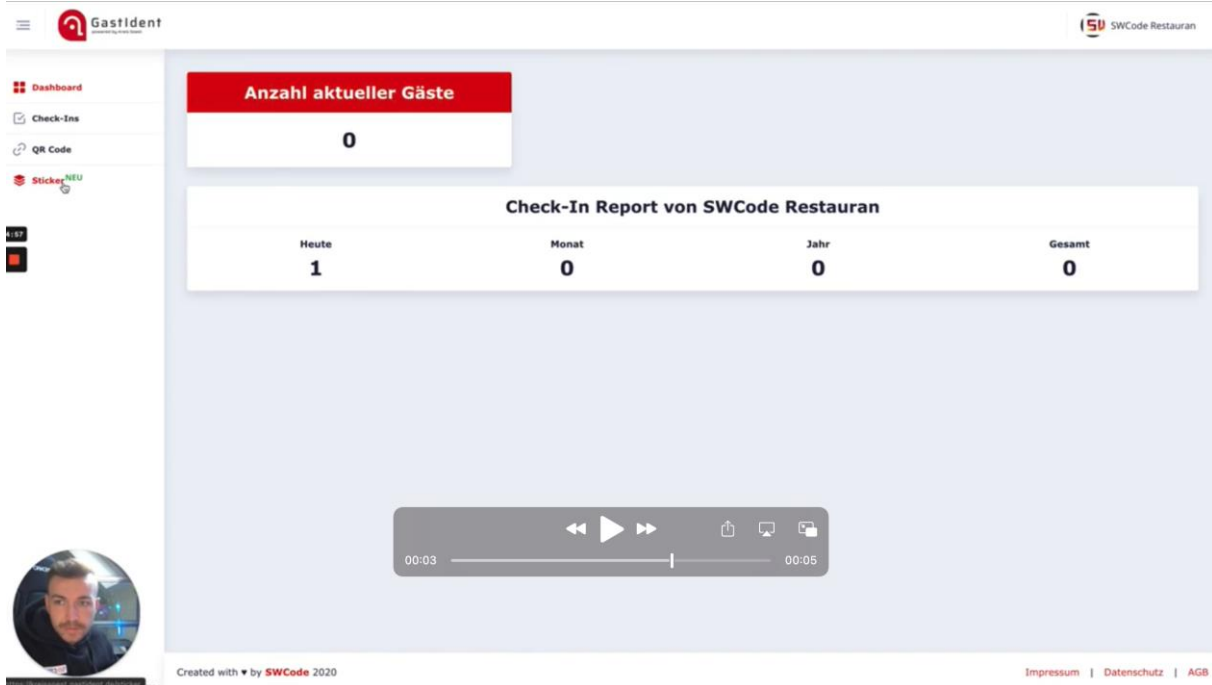


[Videolink](#)

**DEVELOPED  
IN SÜDWESTFALEN**

### 3. Sticker & Kontaktmöglichkeiten:

Hier zeigen wir wie man Sticker bestellen kann und Kontaktmöglichkeiten



The screenshot shows the GastIdent dashboard for SWCode Restaurant. It features a sidebar with navigation options: Dashboard, Check-Ins, QR Code, and Sticker<sup>NEU</sup>. The main content area displays a red box for 'Anzahl aktueller Gäste' with the value '0'. Below this is a 'Check-In Report von SWCode Restaurant' table with columns for 'Heute', 'Monat', 'Jahr', and 'Gesamt', showing values of 1, 0, 0, and 0 respectively. A video player is embedded at the bottom of the dashboard, showing a 00:03 duration. The footer includes 'Created with SWCode 2020' and links for 'Impressum', 'Datenschutz', and 'AGB'.


[Videolink](#)


#### Kontaktdaten:





#### **Viktor Waal**

Geschäftsführer  
SWCode UG  
(haftungsbeschränkt)

 [Termin auswählen](#)

 [+49 171 6810967](tel:+491716810967)

 [viktor.waal@swcode.io](mailto:viktor.waal@swcode.io)

 [www.swcode.io](http://www.swcode.io)

 Höggenstr. 1  
59494 Soest

**DEVELOPED  
IN SÜDWESTFALEN**