



**POLIZEI**  
Hamburg

## **Polizeiliche Kriminalstatistik 2004**

Landekriminalamt  
LKA 141 (Polizeiliche Kriminalstatistik)  
Bruno-Georges-Platz 1  
22297 Hamburg  
Tel.: 040 4286-71413  
Fax: 040 4286-71409

<http://www.polizei.hamburg.de>  
ISSN 1434-8284

Stand: Februar 2005

## Polizeiliche Kriminalstatistik 2004 im Überblick

	2003		2004		Veränderung		Aufklärungsquote 2004	
	absolut	%	absolut	%	absolut	%	absolut	%
<b>Straftaten insgesamt</b>	271.393		261.268		-10.125	-3,7	116.454	44,6
davon Versuche	17.398	6,4%	18.602	7,1%	1.204	6,9		
Schusswaffenverwendung:								
mit Schusswaffe gedroht	822		671		-151	-18,4		
mit Schusswaffe geschossen	212		152		-60	-28,3		
Häufigkeitszahl	15.698		15.067		-631	-4,0		
Straftaten gegen das Leben	95		130		35	36,8	116	89,2
Mord	19		23		4	21,1	22	95,7
Straftaten gegen die sexuelle Selbstbestimmung	1.445		1.612		167	11,6	953	59,1
Vergewaltigung / besonders schwere sexuelle Nötigung	329		294		-35	-10,6	202	68,7
Rohheitsdelikte / Straftaten gegen die persönliche Freiheit	25.303		26.610		1.307	5,2	20.052	75,4
Raub / räuberische Erpressung / räuberischer Angriff auf Kraftfahrer	4.424		4.120		-304	-6,9	1.557	37,8
Raubüberfall auf Geldinstitut, Postfiliale / -agentur	19		12		-7	-36,8	11	91,7
Raubüberfall auf sonstige Zahlstelle / Geschäft	224		278		54	24,1	114	41,0
Handtaschenraub	386		293		-93	-24,1	57	19,5
Sonstiger Raubüberfall auf Straße, Weg oder Platz	2.647		2.613		-34	-1,3	867	33,2
Körperverletzung insgesamt	16.102		17.436		1.334	8,3	14.236	81,6
Gefährliche und schwere Körperverletzung	4.303		4.603		300	7,0	3.520	76,5
(vorsätzliche leichte) Körperverletzung	11.368		12.388		1.020	9,0	10.348	83,5
Gewaltkriminalität <sup>1</sup>	9.139		9.108		-31	-0,3	5.364	58,9
Diebstahl insgesamt	136.421		128.575		-7.846	-5,8	25.129	19,5
Ladendiebstahl	16.773		16.060		-713	-4,3	14.977	93,3
Wohnungseinbruchdiebstahl (ohne Lauben)	5.921		5.736		-185	-3,1	426	7,4
Diebstahl / unbefugter Gebrauch eines Kraftwagens	4.125		3.693		-432	-10,5	500	13,5
Diebstahl in / an / aus Kraftfahrzeug	34.718		31.097		-3.621	-10,4	1.108	3,6
Vermögens- und Fälschungsdelikte	49.009		44.365		-4.644	-9,5	32.948	74,3
Betrug	42.915		38.577		-4.338	-10,1	28.664	74,3
Beteiligungs- / Kapitalanlagebetrug	533		118		-415	-77,9	117	99,2
Geld- und Wertzeichenfälschung einschließlich Vorbereitungshandlungen	2		7		5	250,0	7	100,0
Inverkehrbringen von Falschgeld	9		1		-8	-88,9	1	100,0

<sup>1</sup> Unter Gewaltkriminalität werden Mord, Totschlag / Tötung auf Verlangen, Vergewaltigung und sexuelle Nötigung, Raub, räuberische Erpressung und räuberischer Angriff auf Kraftfahrer, Körperverletzung mit Todesfolge, gefährliche und schwere Körperverletzung, erpresserischer Menschenraub, Geiselnahme und Angriff auf den Luft- und Seeverkehr gezählt.

	2003		2004		Veränderung	
					absolut	in %
<b>Tatverdächtige insgesamt</b>	<b>74.039</b>		<b>75.118</b>		<b>1.079</b>	<b>1,5</b>
<u>davon:</u>						
männlich	56.687	76,6	57.059	76,0	372	0,7
weiblich	17.352	23,4	18.059	24,0	707	4,1
Kinder	3.535	4,8	3.123	4,2	-412	-11,7
Jugendliche	8.448	11,4	8.084	10,8	-364	-4,3
Heranwachsende	7.321	9,9	7.369	9,8	48	0,7
Erwachsene	54.735	73,9	56.542	75,3	1.807	3,3
Deutsche	47.949	64,8	50.404	67,1	2.455	5,1
Nichtdeutsche	26.090	35,2	24.714	32,9	-1.376	-5,3
<b>Tatverdächtigenbelastung</b> (ohne Kinder bis unter 8 Jahren)						
insgesamt:	4.596		4.452		-144	-3,1
<u>davon:</u>						
Kinder	3.584		3.271		-313	-8,7
Jugendliche	13.614		12.825		-789	-5,8
Heranwachsende	14.349		14.488		139	1,0
Erwachsene	3.908		4.020		112	2,7
Deutsche insgesamt	3.490		3.657		167	4,8
Nichtdeutsche insgesamt	11.006		10.464		-542	-4,9
<b>Opfer</b>						
insgesamt	29.361		31.246		1.885	6,4
<u>davon:</u>						
männlich	17.352	59,1	18.638	59,6	1.286	7,4
weiblich	12.009	40,9	12.608	40,4	599	5,0
<b>Schaden</b>	1.061.477.699 €		322.940.264 €		-738.537.435 €	69,6

## Inhaltsverzeichnis

<b>POLIZEILICHE KRIMINALSTATISTIK 2004 IM ÜBERBLICK.....</b>	<b>1</b>
<b>INHALTSVERZEICHNIS .....</b>	<b>3</b>
<b>ABKÜRZUNGSVERZEICHNIS .....</b>	<b>4</b>
<b>1 VORBEMERKUNGEN .....</b>	<b>5</b>
<b>2 DIE FREIE UND HANSESTADT HAMBURG IM ÜBERBLICK .....</b>	<b>9</b>
2.1 GEBIETSEINTEILUNG UND VERWALTUNGSGLIEDERUNG .....	9
2.2 BEVÖLKERUNG .....	9
<b>3 KRIMINALITÄTSENTWICKLUNG .....</b>	<b>10</b>
3.1 BEKANNT GEWORDENE FÄLLE UND AUFKLÄRUNG.....	10
3.2 DELIKTSVERTEILUNG .....	12
3.2.1 <i>Anteile der Deliktsobergruppen an der Gesamtkriminalität.....</i>	<i>12</i>
3.2.2 <i>Häufigkeitszahlen der Deliktsobergruppen .....</i>	<i>12</i>
3.3 REGIONALE VERTEILUNG DER KRIMINALITÄT .....	13
3.3.1 <i>Polizeiliche Zuständigkeitsgebiete.....</i>	<i>13</i>
3.3.2 <i>Bezirke .....</i>	<i>14</i>
3.3.3 <i>Stadtteile.....</i>	<i>15</i>
3.4 SCHUSSWAFFENVERWENDUNG.....	19
3.5 TATVERDÄCHTIGE.....	20
3.5.1 <i>Alters- und Geschlechtsstruktur der Tatverdächtigen insgesamt .....</i>	<i>20</i>
3.5.2 <i>Alters- und Geschlechtsstruktur der deutschen Tatverdächtigen .....</i>	<i>22</i>
3.5.3 <i>Alters- und Geschlechtsstruktur der nichtdeutschen Tatverdächtigen .....</i>	<i>23</i>
3.5.3.1 <i>Anteile Nichtdeutscher / Deutscher an den Deliktsobergruppen.....</i>	<i>25</i>
3.5.3.2 <i>Nichtdeutsche Tatverdächtige nach dem Anlass des Aufenthaltes.....</i>	<i>27</i>
3.5.3.3 <i>Nichtdeutsche Tatverdächtige nach dem Grund des legalen Aufenthaltes .....</i>	<i>28</i>
3.5.3.4 <i>Nichtdeutsche Tatverdächtige nach Nationalitäten bei Straftaten insgesamt .....</i>	<i>29</i>
3.6 TATVERDÄCHTIGENBELASTUNGSZAHLEN (TVBZ) .....	30
3.7 OPFER .....	33
3.8 SCHADEN .....	37
<b>4 EINZELDARSTELLUNGEN.....</b>	<b>39</b>
4.1 STRAFTATEN GEGEN DAS LEBEN (0000) .....	39
4.2 STRAFTATEN GEGEN DIE SEXUELLE SELBSTBESTIMMUNG (1000).....	42
4.3 VERGEWALTIGUNG / SEXUELLE NÖTIGUNG (1110) .....	45
4.4 RAUB, RÄUBERISCHE ERPRESSUNG, RÄUBERISCHER ANGRIFF AUF KRAFTFAHRER (2100) .....	48
4.5 HANDTASCHENRAUB (2160) .....	51
4.6 SONSTIGE RAUBÜBERFÄLLE AUF STRAßEN, WEGEN ODER PLÄTZEN (2170) .....	54
4.7 KÖRPERVERLETZUNG (2200) .....	58
4.8 DIEBSTAHL INSGESAMT (****).....	61
4.9 WOHNUNGSEINBRUCHSDIEBSTAHL OHNE DIEBSTAHL UNTER ERSCHWERENDEN UMSTÄNDEN AUS LAUBEN, GARTEN- UND WOCHENENDHÄUSERN (8800) .....	64
4.10 DIEBSTAHL VON KRAFTWAGEN (***) .....	67
4.11 DIEBSTAHL IN/AUS KRAFTFAHRZEUGEN (*50*) .....	70
4.12 VERMÖGENS- UND FÄLSCHUNGSDELIKTE (5000).....	73
4.13 GEWALTKRIMINALITÄT (8920).....	76
4.14 RAUSCHGIFTKRIMINALITÄT (8910) .....	80
<b>5 STRAFTATENKATALOG .....</b>	<b>83</b>
<b>6 SUMMENSCHLÜSSELERLÄUTERUNG.....</b>	<b>97</b>
<b>7 TABELLENANHANG.....</b>	<b>100</b>

## Abkürzungsverzeichnis

<i>%-Pkt.</i>	%-Punkte
<i>AQ</i>	Aufklärungsquote
<i>AsylverfG</i>	Asylverfahrensgesetz
<i>AuslG</i>	Ausländergesetz
<i>Btm</i>	Betäubungsmittel
<i>bzw.</i>	beziehungsweise
<i>d. h.</i>	das heißt
<i>ehem.</i>	ehemalige
<i>ff.</i>	folgende (Seiten)
<i>ggf.</i>	gegebenenfalls
<i>ggü.</i>	gegenüber
<i>HZ</i>	Häufigkeitszahl
<i>PK</i>	Polizeikommissariat
<i>PKS</i>	Polizeiliche Kriminalstatistik
<i>TV</i>	tatverdächtige Person/en
<i>TVBZ</i>	Tatverdächtigenbelastungszahl
<i>TWE</i>	Tageswohnungseinbruch
<i>u. a.</i>	unter anderem
<i>usw.</i>	und so weiter
<i>z. B.</i>	zum Beispiel

# 1 Vorbemerkungen

## Allgemeines

Falls sich Prozentangaben nicht auf 100% summieren, liegt dies an systembedingten Rundungsfehlern.

## Inhalt

Die Polizeiliche Kriminalstatistik wird seit 1971 bundeseinheitlich geführt und umfasst alle der Polizei bekannt gewordenen Vorgänge, die den Verdacht eines Vergehens oder Verbrechens rechtfertigen, einschließlich der mit Strafe bedrohten Versuche. Nicht enthalten sind in der Polizeilichen Kriminalstatistik Staatsschutz- und Verkehrsdelikte (mit Ausnahme von Verstößen gegen die §§ 315, 315b StGB – gefährliche Eingriffe in den Bahn-, Schiffs-, Luft- und Straßenverkehr).

## Dunkelfeldproblematik

Die Aussagekraft der Polizeilichen Kriminalstatistik erfährt dadurch eine wesentliche Einschränkung, dass der Polizei ein Teil der Straftaten verborgen bleibt. Der Umfang dieses Dunkelfeldes ist abhängig von der Art des Deliktes und u. a. vom Anzeigeverhalten der Bevölkerung und der Intensität der Verbrechensbekämpfung. Da sich die einzelnen statistikbeeinflussenden Faktoren unabhängig voneinander ändern, gibt es auch keine feststehenden Relationen zwischen statistisch erfassten und tatsächlich begangenen Straftaten in verschiedenen Zeiträumen. Die Polizeiliche Kriminalstatistik bietet demzufolge kein Abbild der Verbrechenswirklichkeit, sondern eine je nach Deliktart mehr oder weniger ausgeprägte Annäherung an die Realität.

## Straftaten- und Tatverdächtigenerfassung

Die Polizeiliche Kriminalstatistik wird als Ausgangsstatistik geführt, d. h. die bekannt gewordenen Fälle und Tatverdächtigen werden bei Abschluss der polizeilichen Ermittlungen vor der Abgabe an die Staatsanwaltschaft erfasst. Die Grundlage für die Bewertung sind abschließende Erkenntnisse der Polizei, die sich an strafrechtlichen und kriminologischen Gesichtspunkten orientieren. In Fällen von Tateinheit wird bundeseinheitlich zur Vermeidung statistischer Verfälschungen nur die schwerere Straftat gezählt.

Die Tatverdächtigenerfassung wird seit dem 01.01.1983 nach der sogenannten Echttäterzählung vorgenommen. Danach wird der Tatverdächtige bei mehrfachem Auftreten in einem Kalenderjahr nur noch einmal gezählt.

Jahresvergleiche von Tatverdächtigenzahlen sind somit nur bedingt aussagefähig.

### **Kriminal- und Verurteiltenstatistik**

Die erheblichen Differenzen zwischen der Kriminal- und Verurteiltenstatistik beruhen insbesondere auf nachstehend aufgeführten unterschiedlichen Erfassungskriterien, die einen sinnvollen Vergleich der Statistiken nicht zulassen:

- Für den Eingang in die Polizeiliche Kriminalstatistik sind bei festgestellten Tatverdächtigen lediglich zureichende tatsächliche Anhaltspunkte auf einen (Straf-) Tat-zusammenhang maßgeblich.
- Die Polizeiliche Kriminalstatistik registriert auch Kinder und andere Strafmündige als Tatverdächtige.
- Staatsanwaltschaft und Gericht können den polizeilich festgestellten Sachverhalt rechtlich anders beurteilen.
- Die Justiz fasst oft mehrere Straftaten zu einer Verurteilung zusammen.

### **Tatverdächtigen- und Bevölkerungszahlen**

Ohne Bezugsgrößen sind Kriminalitätszahlen einzelner Bevölkerungs- bzw. Altersgruppen auch nicht annähernd aussagefähig. Unter Zuhilfenahme der Tatverdächtigenbelastungszahl (TVBZ = Zahl der ermittelten Tatverdächtigen je 100.000 Einwohner der Bevölkerung bzw. eines Bevölkerungsanteils jeweils ohne Kinder unter 8 Jahren) werden sinnvollere Aussagen über die Kriminalitätsbelastung einzelner Bevölkerungs- oder Altersgruppen möglich. Allerdings wird die Bedeutung der Tatverdächtigenbelastungszahl dadurch gemindert, dass ihr lediglich der jeweils amtlich gemeldete Bevölkerungsanteil zugrunde liegt; Besucher, Touristen, Pendler und ähnliche Gruppen werden also nicht berücksichtigt.

### **Fazit**

Die Polizeiliche Kriminalstatistik ist als Messinstrument für die tatsächlich vorhandene Kriminalität aus den aufgeführten Gründen nur bedingt geeignet, zumal sie in der Gesamtbetrachtung die besondere Qualität einzelner Delikte nicht wertet. Sie ist jedoch trotz aller Mängel ein unentbehrliches Hilfsmittel zur Erkennung der Kriminalitätsentwicklung und bildet hierdurch eine Grundlage für personal- und kriminalpolitische Entscheidungen. Darüber hinaus führt sie einen Nachweis über die von der Polizei bearbeitete Kriminalität und birgt Hinweise für Organisations- und Einsatzüberlegungen.

### **Begriffe**

#### **Bekannt gewordener Fall**

... ist jede im Katalog aufgeführte rechtswidrige (Straf-)Tat einschließlich der mit Strafe bedrohten Versuche, denen eine (kriminal-)polizeilich bearbeitete Anzeige zugrunde liegt. Die Gesamtzahl der bekannt gewordenen Fälle ergibt sich aus der Addition der Straftatengruppen.

#### **Aufgeklärter Fall**

... ist die Straftat, die nach dem (kriminal-)polizeilichen Ermittlungsergebnis ein mindestens namentlich bekannter und/oder auf frischer Tat ergriffener Tatverdächtiger begangen hat.

**Staatsschutzdelikte**

.. sind Straftaten, die sich gegen den Bestand oder die verfassungsmäßige Ordnung des Staates richten sowie Straftaten, die ein politisches Element in bezug auf die Bundesrepublik Deutschland als Ganzes oder eines ihrer Teile enthalten. Delikte der allgemeinen Kriminalität, sofern sie im Einzelfall als Staatsschutzdelikt gelten, sind jedoch in der allgemeinen polizeilichen Kriminalstatistik zu erfassen.

**Verkehrsdelikte**

.. sind alle Verstöße gegen die Bestimmung zur Aufrechterhaltung der Verkehrssicherheit auf öffentlichen Straßen, ferner durch Verkehrsunfälle bedingte Fahrlässigkeiten, Verkehrsunfallflucht und Verstöße gegen das Pflichtversicherungsgesetz.

Keine Verkehrsdelikte sind Verstöße gegen §§ 315, 315b StGB und § 22a StVG.

**Tatverdächtig**

.. ist jede Person, die nach dem polizeilichen Ermittlungsergebnis aufgrund zureichender tatsächlicher Anhaltspunkte verdächtig ist, eine rechtswidrige (Straf-)Tat begangen zu haben.

Dazu zählen auch Mittäter, Anstifter und Gehilfen.

**Nichtdeutsche Tatverdächtige**

... sind Personen ausländischer Staatsangehörigkeit und Staatenlose. Personen mit ungeklärter Staatsangehörigkeit gelten als staatenlos.

**Tatort**

.. ist die politische Gemeinde, innerhalb deren Gemarkung sich der Fall ereignete (hier: Staatsgebiet Hamburg).

Bei Beförderungserschleichung ist Tatort stets der Feststellort.

Bei Unterhaltspflichtverletzung ist Tatort der Wohnsitz der Unterhaltsberechtigten.

**Tatzeit**

.. ist der Zeitpunkt, zu dem die Straftat begangen wurde. Bei Straftaten, die sich über Zeiträume erstrecken oder innerhalb von Zeiträumen begangen wurden, gilt das Ende des Zeitraumes als Tatzeit. Wenn nicht mindestens der Monat bestimmbar ist, gilt die Tatzeit als unbekannt.

**Opfer**

.. im Sinne der Richtlinien sind natürliche Personen, gegen die sich die mit Strafe bedrohte Handlung unmittelbar richtet.

**Schaden**

.. im Sinne der Richtlinien ist nur der rechtswidrig erlangte Geldwert (Verkehrswert).



**Kriminalitätsquotienten**

.. sind die aus absoluten Zahlen zur vergleichenden Beurteilung der Kriminalität errechneten Werte:

**Aufklärungsquote (AQ)**

.. bezeichnet in Hundertsteln das Verhältnis von aufgeklärten zu bekannt gewordenen Fällen im Berichtszeitraum:

$$AQ = \frac{\text{Aufgeklärte Fälle} \times 100}{\text{Bekannt gewordene Fälle}}$$

**Häufigkeitszahl (HZ)**

.. ist die Zahl der bekannt gewordenen Fälle insgesamt oder innerhalb einzelner Deliktsarten, errechnet auf 100.000 Einwohner (Bevölkerung am Ort der Hauptwohnung, Stichtag ist jeweils der 01.01. des Berichtsjahres, ersatzweise der letzt verfügbare, der dann besonders benannt ist (Quelle: Statistisches Landesamt).

Die Häufigkeitszahl drückt die durch die Kriminalität verursachte Gefährdung aus.

$$HZ = \frac{\text{Straftaten} \times 100.000}{\text{Einwohnerzahl}}$$

**Anmerkung:**

Der Aussagewert der HZ wird dadurch eingeschränkt, dass zu ihrer Errechnung nur die in Hamburg gemeldeten Einwohner herangezogen werden. Touristen, Durchreisende, Berufspendler und illegal aufhältliche Ausländer sind nicht enthalten.

**Tatverdächtigenbelastungszahl (TVBZ)**

.. ist die Zahl der ermittelten Tatverdächtigen, errechnet auf 100.000 Einwohner des entsprechenden Bevölkerungsanteils (Quelle: Statistisches Landesamt), jeweils ohne Kinder unter 8 Jahren.

$$TVBZ = \frac{\text{TV (ab 8 Jahren)} \times 100.000}{\text{Einwohnerzahl (ab 8 Jahren)}}$$

## 2 Die Freie und Hansestadt Hamburg im Überblick

### 2.1 Gebietseinteilung und Verwaltungsgliederung<sup>1</sup>

Das Hamburgische **Staatsgebiet** umfasst eine Fläche von 75.533 ha, davon sind 92% Land- und 8% Wasserfläche.

Die Gesamtlänge der Landesgrenze (ohne Neuwerk) beträgt 205 km, davon mit Niedersachsen 79 km und mit Schleswig-Holstein 126 km.

Der größte Durchmesser in Nordost-Südwest-Richtung beläuft sich auf 40 km und in Südost-Nordwest-Richtung 42 km.

Die Gebietseinteilung der Freien und Hansestadt Hamburg in

7 Bezirke,  
104 Stadtteile und  
180 Ortsteile

bildet zugleich die Grundlage für die regionale Verwaltungsgliederung.

Jedem Bezirk steht ein Bezirksamt vor, das für die meisten Verwaltungsaufgaben zuständig ist. Jedem Bezirksamt sind ein bis vier Ortsämter (regionale Gliederung) unterstellt.

### 2.2 Bevölkerung

#### Gesamtbevölkerung 1989 bis 2003

	Gesamtwohnbevölkerung <sup>2</sup>	Anteil Nichtdeutsche		Anteil Asylbewerber		
		Absolut <sup>4</sup>	in %	absolut <sup>3</sup>	% von Gesamtwohnbevölkerung	% von Nichtdeutschen
1989	1.626.220	175.811	10,8	10.991	0,7	6,7
1990	1.652.363	196.098	11,9	13.802	0,8	7,9
1991	1.668.757	212.046	12,7	20.134	1,2	10,3
1992	1.688.785	233.677	13,8	25.976	1,6	12,3
1993	1.702.887	244.613	14,4	38.816	2,3	16,6
1994	1.705.872	249.037	14,6	25.877	1,5	10,6
1995	1.707.901	254.369	14,9	17.310	1,0	7,0
1996	1.707.986	259.472	15,2	19.671	1,2	7,7
1997	1.704.731	259.882	15,2	12.876	0,8	5,0
1998	1.700.089	258.101	15,2	ca. 8.000 <sup>4</sup>	ca. 0,5	ca. 3,1
1999	1.704.735	261.871	15,4	ca. 6.000 <sup>6</sup>	ca. 0,4	ca. 2,3
2000	1.715.392	261.886	15,3	6.413	0,4	2,4
2001	1.726.363	261.108	15,1	7.536	0,4	2,9
2002	1.728.806	255.119	14,8	5.276	0,3	2,1
2003	1.734.083	252.570	14,6	5.224	0,3	2,1

<sup>1</sup> Quelle: Hamburg – ein Stadtporträt in Zahlen, Hrsg.: Statistisches Landesamt Hamburg, Oktober 2000.

<sup>2</sup> Quelle: Statistisches Landesamt (Fortschreibung), Stand: jeweils 31.12. des genannten Jahres.

<sup>3</sup> Quelle: Einwohnerzentralamt E 431, Stand: jeweils 31.12. des genannten Jahres.

<sup>4</sup> Genaue Zahlen liegen nicht vor, es erfolgte eine Bereinigung der Karteien.

### 3 Kriminalitätsentwicklung

#### 3.1 Bekannt gewordene Fälle und Aufklärung

Die Polizeiliche Kriminalstatistik weist für das Jahr 2004 insgesamt 261.268 Straftaten aus. Damit errechnet sich gegenüber dem Vorjahr (271.393 Fälle) ein Rückgang der Fallzahlen um 10.125 Fälle bzw. 3,7%.

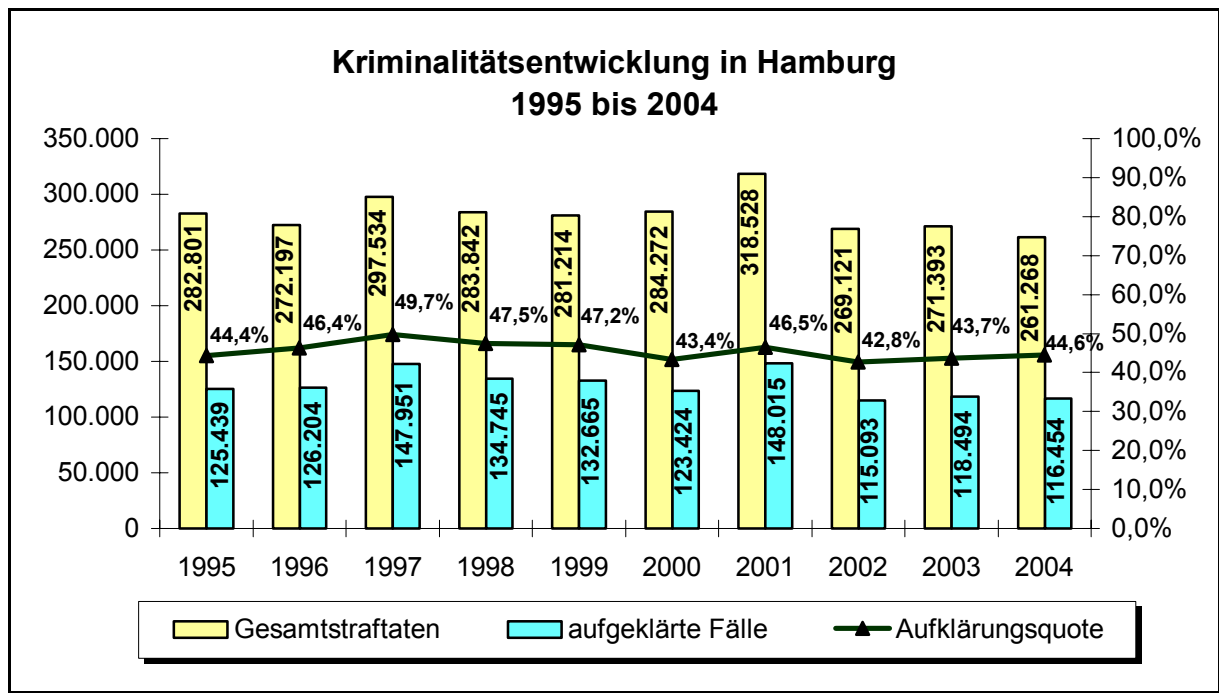
Die Aufklärungsquote stieg um 0,9 Prozentpunkte von 43,7% auf 44,6%.

Es handelt sich um die niedrigste Fallzahl der letzten 10 Jahre. Sie liegt 7,4% unter den durchschnittlichen Fallzahlen der letzten 10 Jahre.

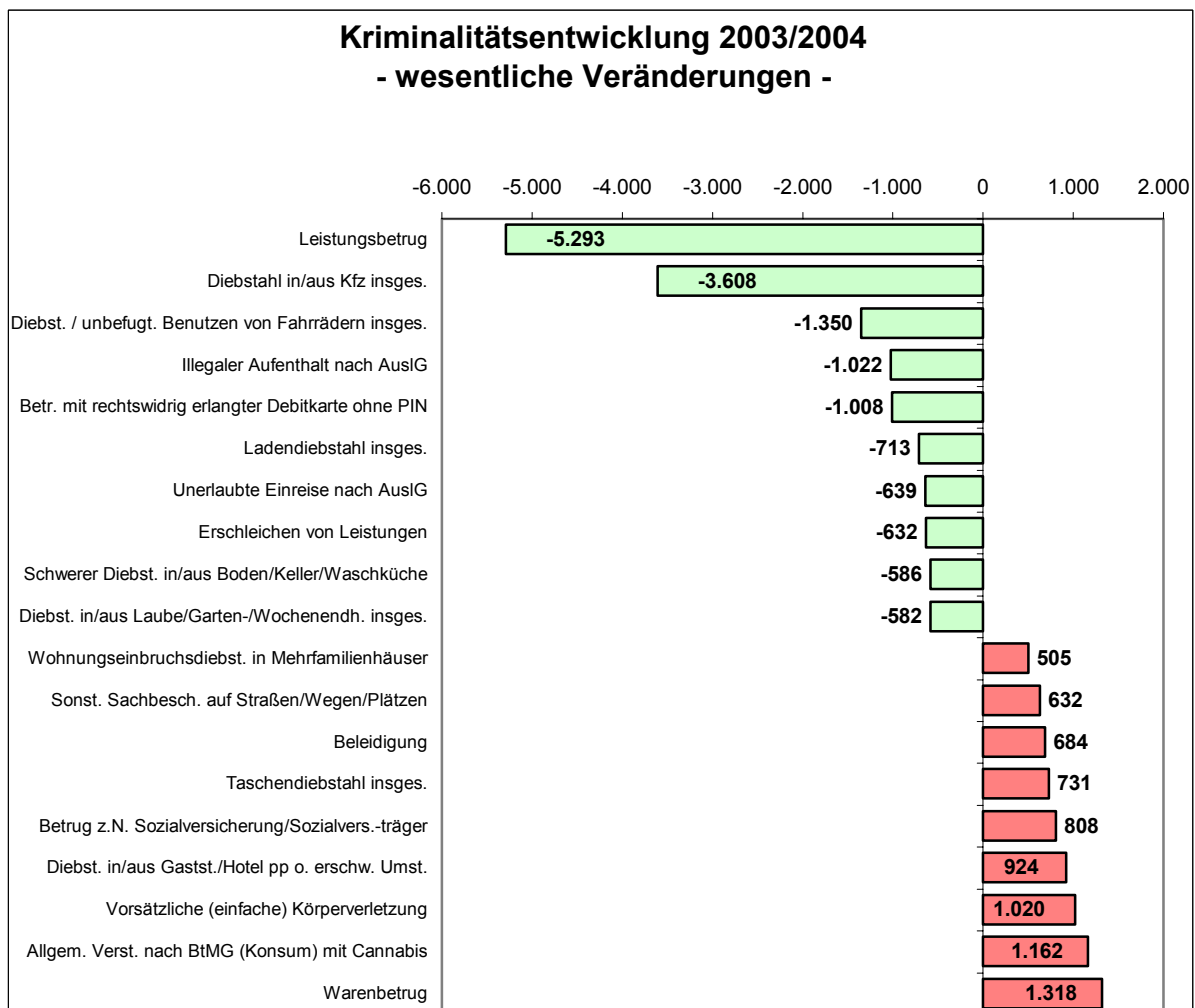
Die Häufigkeitszahl ist sogar die niedrigste seit 1984.

	erfasste Fälle	Zu- / Abnahme		Aufklärung		Häufig- keitszahl	Bevölkerung am 31.12. des Vorjahres <sup>1</sup>
		absolut	in %	Fälle	in %		
1995	282.801	22.385	8,6	125.439	44,4	16.578	1.705.872
1996	272.197	-10.604	-3,7	126.204	46,4	15.938	1.707.901
1997	297.534	25.337	9,3	147.951	49,7	17.420	1.707.986
1998	283.842	-13.692	-4,6	134.745	47,5	16.650	1.704.731
1999	281.214	-2.628	-0,9	132.665	47,2	16.541	1.700.089
2000	284.272	3.058	1,1	123.424	43,4	16.675	1.704.735
2001	318.528	34.256	12,1	148.015	46,5	18.569	1.715.392
2002	269.121	-49.407	-15,5	115.093	42,8	15.589	1.726.363
2003	271.393	2.272	0,8	118.494	43,7	15.698	1.728.806
<b>2004</b>	<b>261.268</b>	<b>-10.125</b>	<b>-3,7</b>	<b>116.454</b>	<b>44,6</b>	<b>15.067</b>	<b>1.734.083</b>

<sup>1</sup> Quelle: Statistisches Landesamt (Fortschreibung).



Die nachfolgende Tabelle zeigt die **bedeutsamsten Zu- oder Abnahmen<sup>2</sup>** der Fallzahlen im Jahr 2004.



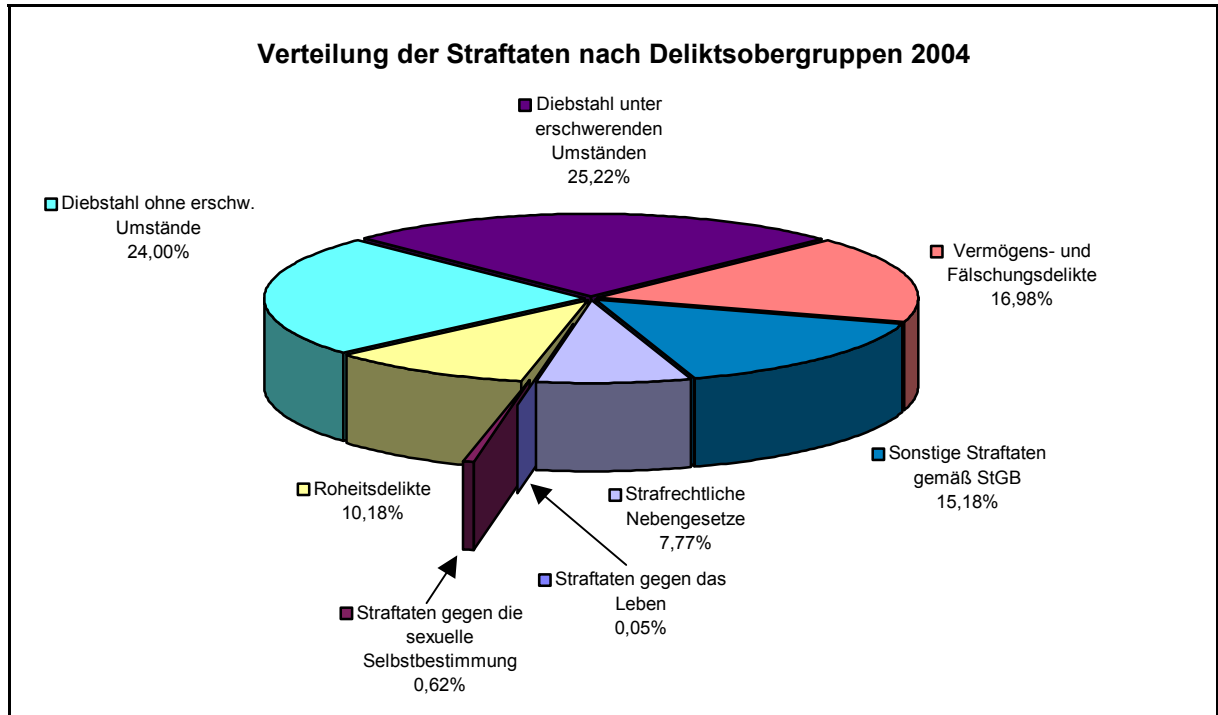
<sup>2</sup> Veränderungen werden als wesentlich angesehen, wenn sich die Fallzahl absolut um mindestens ± 500 Fälle veränderte.

## 3.2 Deliktsverteilung

### 3.2.1 Anteile der Deliktsobergruppen an der Gesamtkriminalität

Wesentlichen Anteil an der von der Polizei registrierten Kriminalität haben die Diebstahlsdelikte (49,2% - Vorjahr 50,3%).

Im Vorjahr wurde ein Großverfahren der Wirtschaftskriminalität mit 5.434 Fällen erfasst. Da im Jahr 2004 kein Großverfahren erfasst wurde, ist der Anteil der Vermögens- und Fälschungsdelikte gegenüber dem Vorjahr um 1,1 Prozentpunkte auf 17,0% gesunken.



### 3.2.2 Häufigkeitszahlen der Deliktsobergruppen

Häufigkeitszahl (HZ) ist die Zahl der bekannt gewordenen Fälle insgesamt oder einzelner Deliktsarten, errechnet auf 100.000 Einwohner.

Straftatengruppen	2003 1.728.806		2004 1.734.083		Veränderung der HZ in %
	Fälle	Fälle	Fälle	HZ	
<b>Straftaten insgesamt</b>	<b>271.393</b>	<b>15.698</b>	<b>261.268</b>	<b>15.067</b>	<b>-4,0</b>
Straftaten gegen das Leben	95	5	130	7	36,4
Straftaten gegen die sexuelle Selbstbestimmung	1.445	84	1.612	93	11,2
Rohheitsdelikte	25.303	1.464	26.610	1.535	4,8
Diebstahlsdelikte	136.421	7.891	128.575	7.415	-6,0
Vermögens- und Fälschungsdelikte	49.009	2.835	44.365	2.558	-9,8
Sonstige Straftatbestände gemäß StGB	37.942	2.195	39.663	2.287	4,2
Strafrechtliche Nebengesetze	21.178	1.225	20.313	1.171	-4,4

<sup>3</sup> Quelle: Statistisches Landesamt, Fortschreibung, Stand: 31.12. des Vorjahres.

## Veränderungen der Fälle und Aufklärungsquoten in den Deliktsobergruppen:

Deliktsgruppe	2003		2004			Zu- / Abnahme		
	Fälle	AQ in %	Fälle	aufgeklärt	AQ in %	Fälle absolut	in %	AQ in %-Pkt.
<b>Straftaten insgesamt</b>	<b>271.393</b>	<b>43,7</b>	<b>261.268</b>	<b>116.454</b>	<b>44,6</b>	<b>-10.125</b>	<b>-3,7</b>	<b>0,9</b>
Straftaten gegen das Leben	95	87,4	130	116	89,2	35	36,8	1,9
Straftaten gegen die sexuelle Selbstbestimmung	1.445	58,9	1.612	953	59,1	167	11,6	0,2
Rohheitsdelikte	25.303	73,6	26.610	20.052	75,4	1.307	5,2	1,7
Diebstahl <b>ohne</b> erschwerende Umstände	64.446	33,6	62.695	20.895	33,3	-1.751	-2,7	-0,3
Diebstahl <b>unter</b> erschwerenden Umständen	71.975	5,9	65.880	4.234	6,4	-6.095	-8,5	0,5
Diebstahl insgesamt	136.421	19,0	128.575	25.129	19,5	-7.846	-5,8	0,5
Vermögens- und Fälschungsdelikte	49.009	74,1	44.365	32.948	74,3	-4.644	-9,5	0,1
Sonstige Straftaten gemäß StGB	37.942	45,0	39.663	18.218	45,9	1.721	4,5	0,9
Strafrechtliche Nebengesetze	21.178	92,4	20.313	19.038	93,7	-865	-4,1	1,3

### 3.3 Regionale Verteilung der Kriminalität

#### 3.3.1 Polizeiliche Zuständigkeitsgebiete

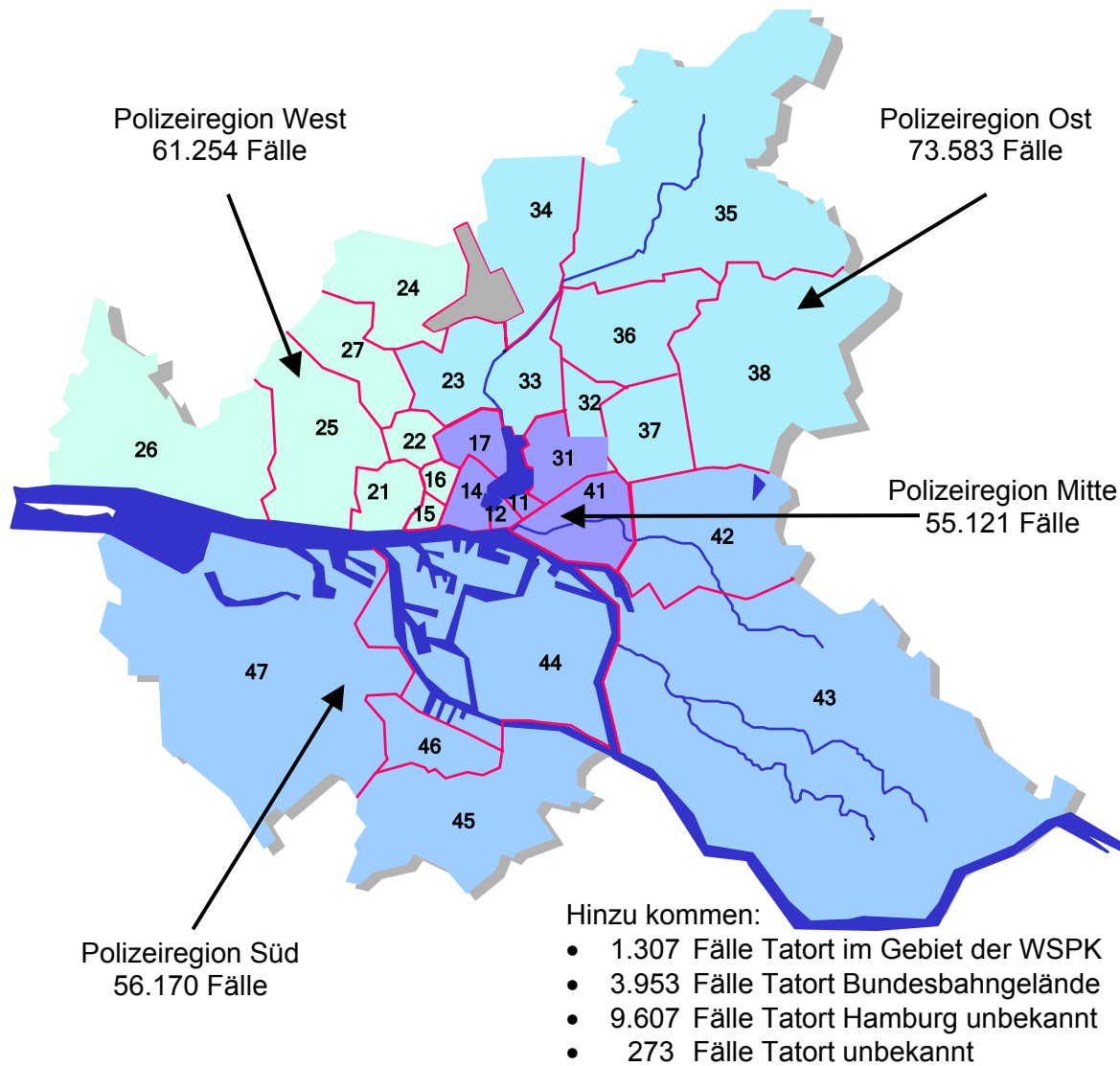
ehemalige Polizeidirektionen	Bevölkerung <sup>4</sup>	Größe in ha	erfasste Fälle	HZ
Polizeiregion Mitte	166.467	3.157,5	55.121	33.112
Polizeiregion West	441.741	11.980,4	61.254	13.866
Polizeiregion Ost	681.053	20.564,2	73.583	10.804
Polizeiregion Süd	442.041	36.779,4	56.170	12.707
Wasserschutzpolizeikommissariate	1.512	3.034,4	1.307	86.442
Bundesbahngelände			3.953	
Tatort Hamburg unbekannt			9.607	
Tatort unbekannt			273	
Schiffsbevölkerung	1.269			
<b>Hamburg insgesamt</b>	<b>1.734.083</b>	<b>75.515,9</b>	<b>261.268</b>	<b>15.067</b>

Die Polizeiregionen / Wasserschutzpolizeikommissariate sind in ihrer Bevölkerungs-, Wirtschafts- und Sozialstruktur sehr unterschiedlich geprägt.

So verzeichnet z. B. die Polizeiregion Mitte durch eine Häufung von Vergnügungsvierteln und Einkaufszentren einen hohen Besucherstrom. Als Folge einer relativ geringen Einwohnerzahl ergibt sich so die überdurchschnittlich hohe Häufigkeitszahl in dieser Polizeiregion.

In den Bereich der drei Wasserschutzpolizeikommissariate begeben sich täglich sehr viele Bürger Hamburgs und Pendler aus dem gesamten norddeutschen Raum, um ihrer beruflichen Tätigkeit nachzugehen. Als Folge der sehr geringen Einwohnerzahl im Zuständigkeitsbereich der drei Wasserschutzpolizeikommissariate ergibt sich so die überdurchschnittlich hohe Häufigkeitszahl dieses Gebietes.

<sup>4</sup> Quelle: Statistisches Landesamt, Fortschreibung, Stand: 31.12. des Vorjahres.



### 3.3.2 Bezirke

Bezirke	2003	2004		Zu- / Abnahme		
	Fälle	Fälle	aufgeklärt	in %	absolut	in %
Altona	29.028	27.585	11.129	40,3	-1.443	-5,0
Bergedorf	11.589	12.455	5.024	40,3	866	7,5
Eimsbüttel	33.481	26.117	10.388	39,8	-7.364	-22,0
Harburg	27.001	27.515	12.647	46,0	514	1,9
Mitte	76.502	75.887	38.973	51,4	-615	-0,8
Nord	37.461	36.074	14.649	40,6	-1.387	-3,7
Wandsbek	41.547	41.802	16.655	39,8	255	0,6
<b>Bezirke insgesamt</b>	<b>256.609</b>	<b>247.435</b>	<b>109.465</b>	<b>44,2</b>	<b>-9.174</b>	<b>-3,6</b>
Bahngelände	4.619	3.953	2.814	71,2	-666	-14,4
Tatort Hamburg unbekannt	9.756	9.607	4.054	42,2	-149	-1,5
Tatort unbekannt	409	273	121	44,3	-136	-33,3
<b>Hamburg insgesamt</b>	<b>271.393</b>	<b>261.268</b>	<b>116.454</b>	<b>44,6</b>	<b>-10.125</b>	<b>-3,7</b>

## 3.3.3 Stadtteile

## Bezirk Hamburg-Mitte

Stadtteile	2003 Fälle	2004			Zu- / Abnahme	
		Fälle	aufgeklärt	in %	absolut	in %
Altstadt	9.383	9.018	4.698	52,1	-365	-3,9
Neustadt	6.512	6.824	3.035	44,5	312	4,8
St. Pauli	15.708	16.680	7.226	43,3	972	6,2
St. Georg	16.994	16.313	11.756	72,1	-681	-4,0
Klostertor	2.145	1.668	1.088	65,2	-477	-22,2
Hammerbrook	1.379	1.610	803	49,9	231	16,8
Borgfelde	880	927	357	38,5	47	5,3
Hamm-Nord	2.073	1.974	667	33,8	-99	-4,8
Hamm-Mitte	1.596	1.508	620	41,1	-88	-5,5
Hamm-Süd	636	481	160	33,3	-155	-24,4
Horn	4.011	3.934	1.605	40,8	-77	-1,9
Billstedt	9.670	9.651	4.817	49,9	-19	-0,2
Billbrook	849	752	277	36,8	-97	-11,4
Rothenburgsort	1.663	1.517	598	39,4	-146	-8,8
Veddel	1.025	842	435	51,7	-183	-17,9
Kleiner Grasbrook	371	401	236	58,9	30	8,1
Steinwerder	281	337	112	33,2	56	19,9
Waltershof	420	426	88	20,7	6	1,4
Finkenwerder	905	1.021	394	38,6	116	12,8
Insel Neuwerk	1	3	1	33,3	2	200,0
<b>Bezirk Hamburg-Mitte</b>	<b>76.502</b>	<b>75.887</b>	<b>38.973</b>	<b>51,4</b>	<b>-615</b>	<b>-0,8</b>



**Bezirk Altona**

Stadtteile	2003 Fälle	Fälle	2004		Zu- / Abnahme	
			aufgeklärt	in %	absolut	in %
Altona-Altstadt	6.811	6.385	2.867	44,9	-426	-6,3
Altona-Nord	3.230	2.780	1.341	48,2	-450	-13,9
Ottensen	3.711	3.963	1.770	44,7	252	6,8
Bahrenfeld	3.771	3.538	1.314	37,1	-233	-6,2
Groß Flottbek	690	554	144	26,0	-136	-19,7
Othmarschen	1.416	1.244	271	21,8	-172	-12,1
Lurup	3.302	3.151	1.349	42,8	-151	-4,6
Osdorf	2.967	2.936	1.360	46,3	-31	-1,0
Nienstedten	349	388	58	14,9	39	11,2
Blankenese	1.063	978	213	21,8	-85	-8,0
Iserbrook	527	481	126	26,2	-46	-8,7
Sülldorf	432	429	115	26,8	-3	-0,7
Rissen	759	758	201	26,5	-1	-0,1
<b>Bezirk Altona</b>	<b>29.028</b>	<b>27.585</b>	<b>11.129</b>	<b>40,3</b>	<b>-1.443</b>	<b>-5,0</b>

**Bezirk Eimsbüttel**

Stadtteile	2003 Fälle	Fälle	2004		Zu- / Abnahme	
			aufgeklärt	in %	absolut	in %
Eimsbüttel	6.202	5.707	2.392	41,9	-495	-8,0
Rotherbaum	4.197	3.639	1.534	42,2	-558	-13,3
Harvestehude	1.831	1.724	494	28,7	-107	-5,8
Hoheluft-West	1.038	986	424	43,0	-52	-5,0
Lokstedt	2.212	1.986	700	35,2	-226	-10,2
Niendorf	9.174	3.149	1.277	40,6	-6.025	-65,7
Schnelsen	2.165	2.150	790	36,7	-15	-0,7
Eidelstedt	3.719	3.790	1.559	41,1	71	1,9
Stellingen	2.943	2.986	1.218	40,8	43	1,5
<b>Bezirk Eimsbüttel</b>	<b>33.481</b>	<b>26.117</b>	<b>10.388</b>	<b>39,8</b>	<b>-7.364</b>	<b>-22,0</b>

## Bezirk Nord

Stadtteile	2003 Fälle	2004			Zu- / Abnahme	
		Fälle	aufgeklärt	in %	absolut	in %
Hoheluft-Ost	862	840	229	27,3	-22	-2,6
Eppendorf	3.230	2.798	854	30,5	-432	-13,4
Groß Borstel	868	838	301	35,9	-30	-3,5
Alsterdorf	1.196	1.266	474	37,4	70	5,9
Winterhude	5.759	5.196	1.986	38,2	-563	-9,8
Uhlenhorst	1.725	1.658	539	32,5	-67	-3,9
Hohenfelde	2.077	2.241	1.093	48,8	164	7,9
Barmbek-Süd	4.629	4.635	2.110	45,5	6	0,1
Dulsberg	1.835	1.832	851	46,5	-3	-0,2
Barmbek-Nord	5.145	5.047	2.307	45,7	-98	-1,9
Ohlsdorf	2.319	1.929	843	43,7	-390	-16,8
Fuhlsbüttel	3.230	3.095	1.290	41,7	-135	-4,2
Langenhorn	4.586	4.699	1.772	37,7	113	2,5
<b>Bezirk Nord</b>	<b>37.461</b>	<b>36.074</b>	<b>14.649</b>	<b>40,6</b>	<b>-1.387</b>	<b>-3,7%</b>

## Bezirk Wandsbek

Stadtteile	2003 Fälle	2004			Zu- Abnahme	
		Fälle	aufgeklärt	in %	absolut	in %
Eilbek	2.104	2.405	1.037	43,1	301	14,3
Wandsbek	6.375	6.145	2.816	45,8	-230	-3,6
Marienthal	1.421	1.442	484	33,6	21	1,5
Jenfeld	2.993	3.128	1.406	44,9	135	4,5
Tonndorf	1.584	1.527	547	35,8	-57	-3,6
Farmsen-Berne	3.978	4.117	1.682	40,9	139	3,5
Bramfeld	4.795	4.532	1.959	43,2	-263	-5,5
Steilshoop	2.142	1.912	845	44,2	-230	-10,7
Wellingsbüttel	626	631	112	17,7	5	0,8
Sasel	1.148	1.276	334	26,2	128	11,1
Poppenbüttel	2.642	2.440	840	34,4	-202	-7,6
Hummelsbüttel	1.623	1.385	582	42,0	-238	-14,7
Lehmsahl-Mellingstedt	308	349	108	30,9	41	13,3
Duvenstedt	312	300	95	31,7	-12	-3,8
Wohldorf-Ohlstedt	261	276	61	22,1	15	5,7
Bergstedt	451	469	129	27,5	18	4,0
Volksdorf	1.719	1.872	482	25,7	153	8,9
Rahlstedt	7.065	7.596	3.136	41,3	531	7,5
<b>Bezirk Wandsbek</b>	<b>41.547</b>	<b>41.802</b>	<b>16.655</b>	<b>39,8</b>	<b>255</b>	<b>0,6</b>

**Bezirk Bergedorf**

Stadtteile	2003 Fälle	2004			Zu- Abnahme	
		Fälle	aufgeklärt	in %	absolut	in %
Lohbrügge	3.715	3.879	1.572	40,5	164	4,4
Bergedorf	5.028	5.576	2.336	41,9	548	10,9
Curslack	83	159	69	43,4	76	91,6
Altengamme	74	79	24	30,4	5	6,8
Neuengamme	167	141	44	31,2	-26	-15,6
Kirchwerder	252	307	177	57,7	55	21,8
Ochsenwerder	118	125	43	34,4	7	5,9
Reitbrook	15	20	8	40,0	5	33,3
Allermöhe	1.429	1.417	528	37,3	-12	-0,8
Billwerder	438	421	151	35,9	-17	-3,9
Moorfleet	154	171	57	33,3	17	11,0
Tatenberg	89	91	7	7,7	2	2,2
Spadenland	27	69	8	11,6	42	155,6
<b>Bezirk Bergedorf</b>	<b>11.589</b>	<b>12.455</b>	<b>5.024</b>	<b>40,3</b>	<b>866</b>	<b>7,5</b>

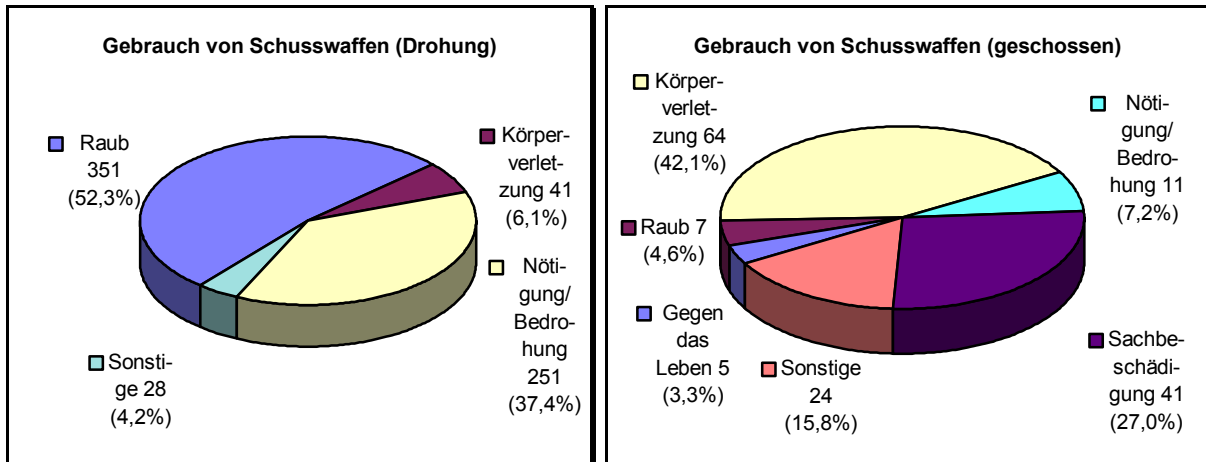
**Bezirk Harburg**

Stadtteile	2003 Fälle	2004			Zu- Abnahme	
		Fälle	aufgeklärt	in %	absolut	in %
Harburg	6.720	7.014	3.714	53,0	294	4,4
Neuland	449	431	151	35,0	-18	-4,0
Gut Moor	14	9	4	44,4	-5	-35,7
Wilstorf	1.931	1.706	802	47,0	-225	-11,7
Rönneburg	109	109	46	42,2	0	0,0
Langenbek	196	168	73	43,5	-28	-14,3
Sinstorf	229	237	100	42,2	8	3,5
Marmstorf	531	488	195	40,0	-43	-8,1
Eißendorf	1.732	1.402	577	41,2	-330	-19,1
Heimfeld	2.119	2.255	947	42,0	136	6,4
Wilhelmsburg	7.720	8.021	3.728	46,5	301	3,9
Altenwerder	99	85	23	27,1	-14	-14,1
Moorburg	70	94	30	31,9	24	34,3
Hausbruch	1.573	1.767	703	39,8	194	12,3
Neugraben-Fischbek	3.196	3.381	1.419	42,0	185	5,8
Francop	53	30	11	36,7	-23	-43,4
Neuenfelde	214	271	107	39,5	57	26,6
Cranz	46	47	17	36,2	1	2,2
<b>Bezirk Harburg</b>	<b>27.001</b>	<b>27.515</b>	<b>12.647</b>	<b>46,0</b>	<b>514</b>	<b>1,9</b>

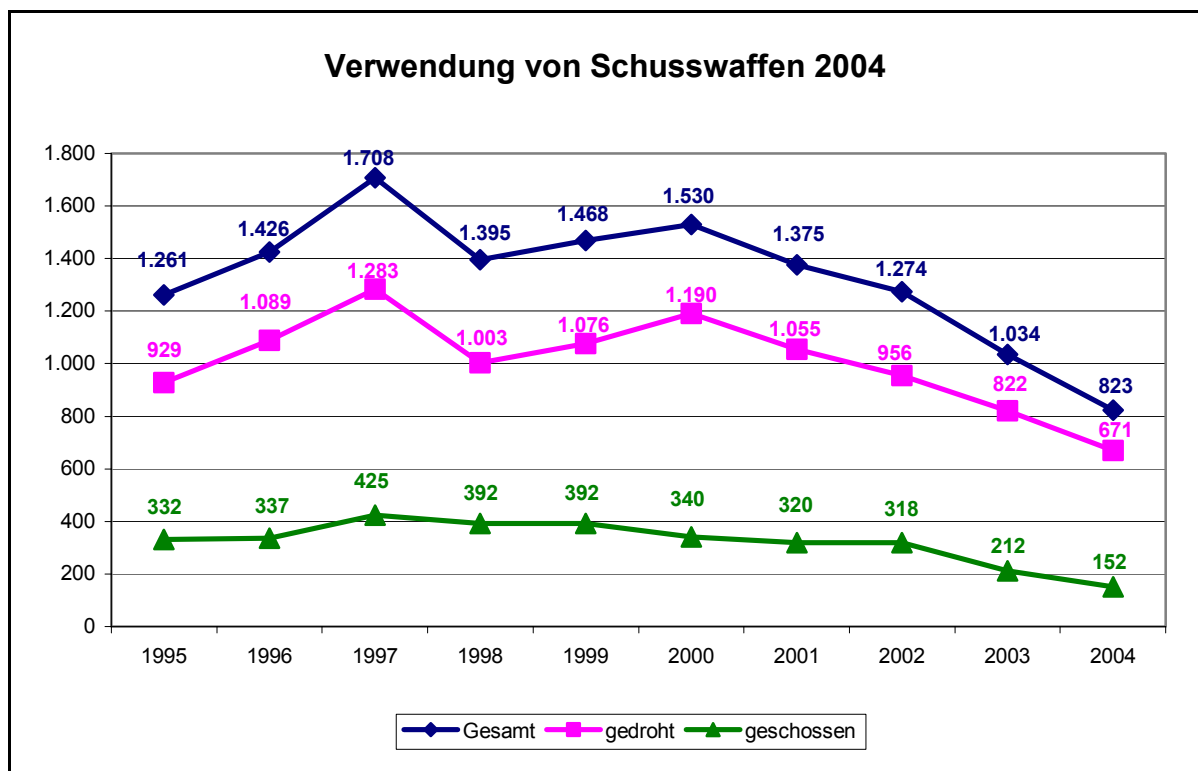
### 3.4 Schusswaffenverwendung

Im Jahr 2004 wurden insgesamt 823 Fälle von Schusswaffenverwendung registriert. Das bedeutet eine Abnahme um 211 Fälle (-20,4%) gegenüber 2003. Insgesamt wurde 2004 in 152 Fällen (-60 Fälle [-28,3%]) mit Schusswaffen geschossen und in 671 Fällen (-151 Fälle [-18,4%]) mit der Schusswaffe gedroht.

Nach Deliktsanteilen ergibt sich für 2004 nachfolgendes Bild:



Veränderungen im Bereich der Schusswaffenverwendung in Hamburg in den letzten 10 Jahren:

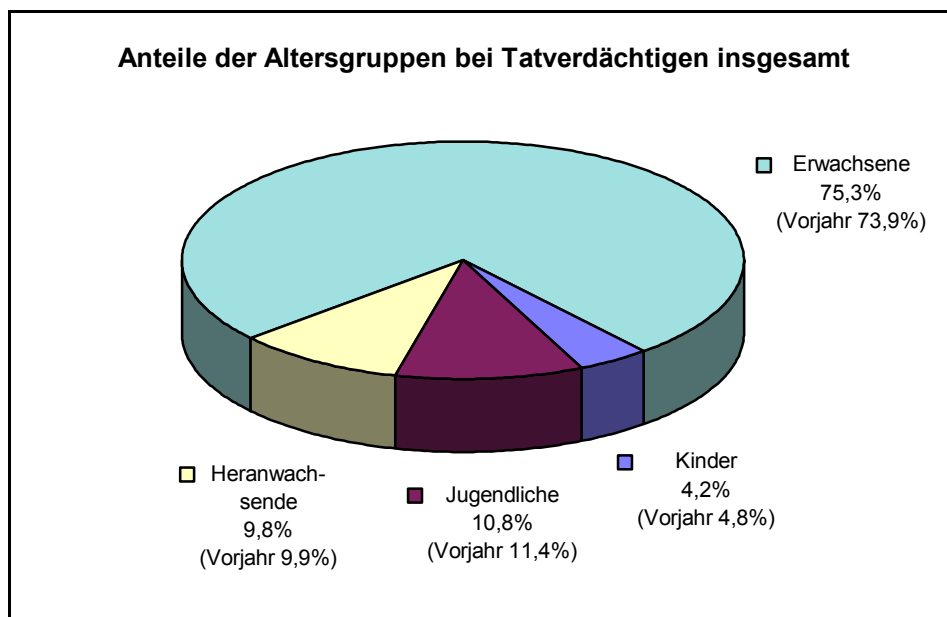


### 3.5 Tatverdächtige<sup>5</sup>

#### 3.5.1 Alters- und Geschlechtsstruktur der Tatverdächtigen insgesamt

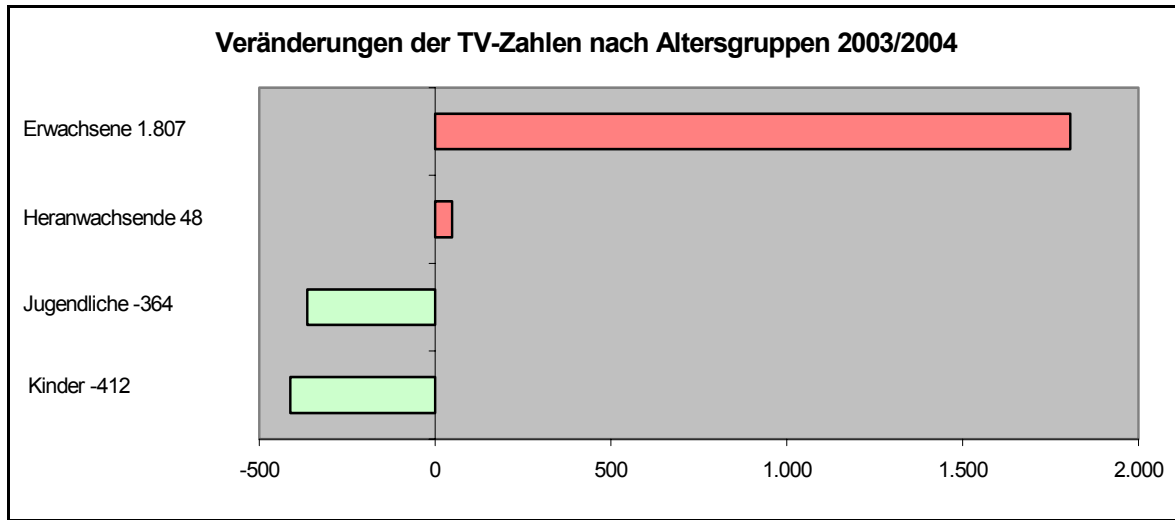
Im Jahr 2004 wurden in Hamburg 116.454 Fälle aufgeklärt und dadurch 75.118 Tatverdächtige erfasst.

Altersgruppen	Tatverdächtige insgesamt		Zu- / Abnahme	
	2003	2004	absolut	in %
<b>Kinder</b>	<b>3.535</b>	<b>3.123</b>	<b>-412</b>	<b>-11,7</b>
männlich	2.457	2.117	-340	-13,8
weiblich	1.078	1.006	-72	-6,7
<b>Jugendliche</b>	<b>8.448</b>	<b>8.084</b>	<b>-364</b>	<b>-4,3</b>
männlich	6.188	5.855	-333	-5,4
weiblich	2.260	2.229	-31	-1,4
<b>bis unter 18 Jahren</b>	<b>11.983</b>	<b>11.207</b>	<b>-776</b>	<b>-6,5</b>
männlich	8.645	7.972	-673	-7,8
weiblich	3.338	3.235	-103	-3,1
<b>Heranwachsende</b>	<b>7.321</b>	<b>7.369</b>	<b>48</b>	<b>0,7</b>
männlich	5.789	5.783	-6	-0,1
weiblich	1.532	1.586	54	3,5
<b>bis unter 21 Jahren</b>	<b>19.304</b>	<b>18.576</b>	<b>-728</b>	<b>-3,8</b>
männlich	14.434	13.755	-679	-4,7
weiblich	4.870	4.821	-49	-1,0
<b>Erwachsene</b>	<b>54.735</b>	<b>56.542</b>	<b>1.807</b>	<b>3,3</b>
männlich	42.253	43.304	1.051	2,5
weiblich	12.482	13.238	756	6,1
<b>Insgesamt</b>	<b>74.039</b>	<b>75.118</b>	<b>1.079</b>	<b>1,5</b>
<b>männlich</b>	<b>56.687</b>	<b>57.059</b>	<b>372</b>	<b>0,7</b>
<b>weiblich</b>	<b>17.352</b>	<b>18.059</b>	<b>707</b>	<b>4,1</b>



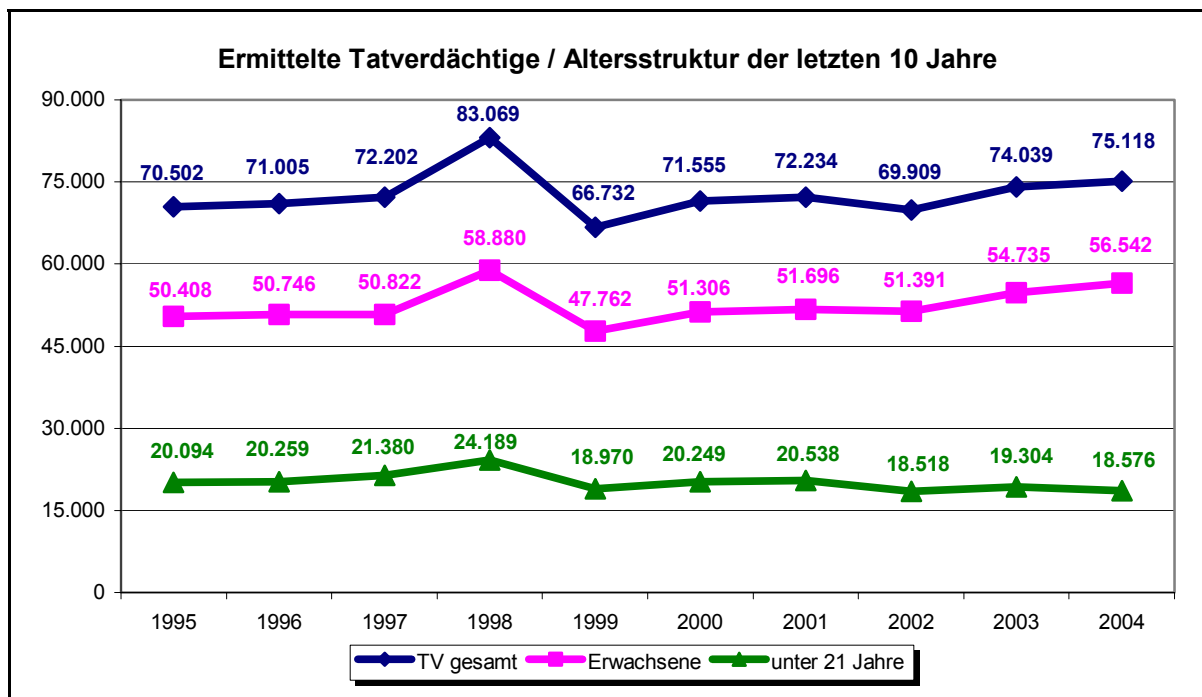
<sup>5</sup> Strafmündige Kinder oder schuldunfähige psychisch Kranke werden bei den Tatverdächtigen mitgezählt, da über die Schuldfrage die Justiz und nicht die Polizei zu befinden hat.

Veränderungen der Tatverdächtigen in absoluten Zahlen:



Die Zahl der erwachsenen Tatverdächtigen ist gegenüber dem Vorjahr um 1.807 TV (3,3%) gestiegen, die der Tatverdächtigen unter 21 Jahre um 728 TV (-3,8%) gesunken.

Entwicklung der Tatverdächtigenzahlen im Zehnjahresvergleich:

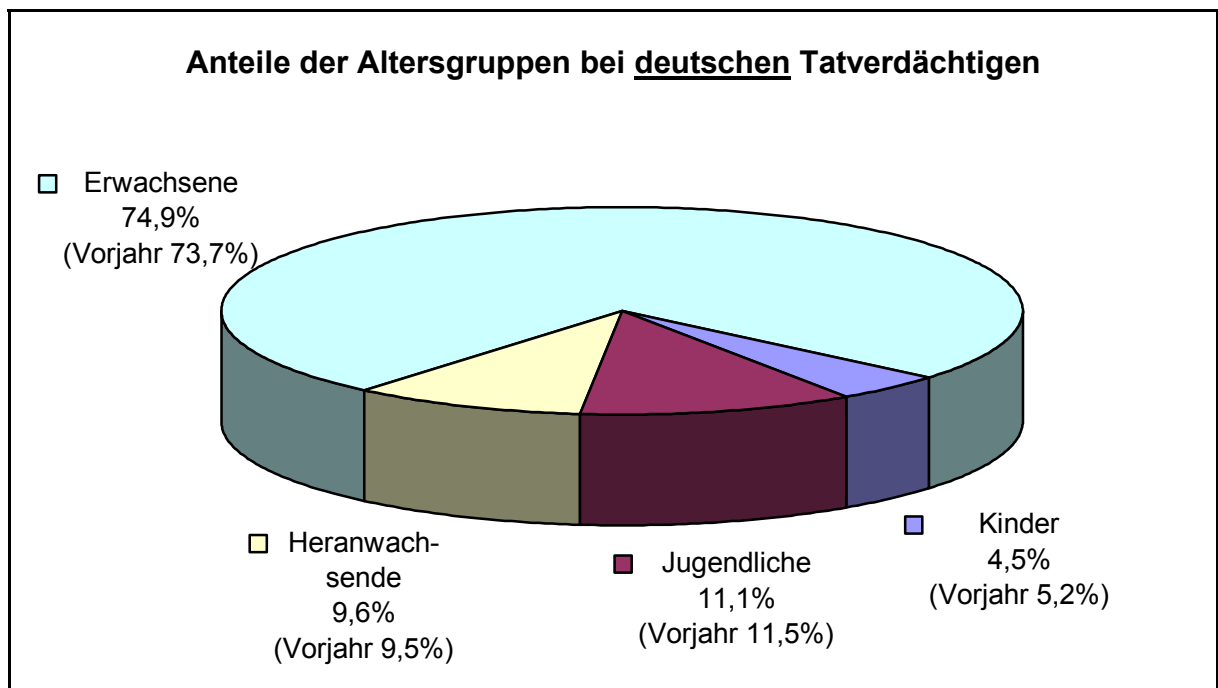


Veränderungen der Tatverdächtigenzahlen 1995/2004:

	1995	2004	Zu- / Abnahme	
			absolut	in %
TV insgesamt	70.502	75.118	4.616	6,5
Erwachsene	50.408	56.542	6.134	12,2
TV unter 21 Jahre	20.094	18.576	-1.518	-7,6
Anteil TV unter 21 Jahre an TV insgesamt	28,5%	24,7%		-3,8%-Pkt.

## 3.5.2 Alters- und Geschlechtsstruktur der deutschen Tatverdächtigen

Altersgruppen	Deutsche Tatverdächtige		Zu- / Abnahme	
	2003	2004	absolut	in %
<b>Kinder</b>	<b>2.506</b>	<b>2.249</b>	<b>-257</b>	<b>-10,3</b>
männlich	1.690	1.510	-180	-10,7
weiblich	816	739	-77	-9,4
<b>Jugendliche</b>	<b>5.506</b>	<b>5.585</b>	<b>79</b>	<b>1,4</b>
männlich	3.757	3.892	135	3,6
weiblich	1.749	1.693	-56	-3,2
<b>bis unter 18 Jahren</b>	<b>8.012</b>	<b>7.834</b>	<b>-178</b>	<b>-2,2</b>
männlich	5.447	5.402	-45	-0,8
weiblich	2.565	2.432	-133	-5,2
<b>Heranwachsende</b>	<b>4.575</b>	<b>4.831</b>	<b>256</b>	<b>5,6</b>
männlich	3.520	3.737	217	6,2
weiblich	1.055	1.094	39	3,7
<b>bis unter 21 Jahren</b>	<b>12.587</b>	<b>12.665</b>	<b>78</b>	<b>0,6</b>
männlich	8.967	9.139	172	1,9
weiblich	3.620	3.526	-94	-2,6
<b>Erwachsene</b>	<b>35.362</b>	<b>37.739</b>	<b>2.377</b>	<b>6,7</b>
männlich	26.926	28.521	1.595	5,9
weiblich	8.436	9.218	782	9,3
<b>Insgesamt</b>	<b>47.949</b>	<b>50.404</b>	<b>2.455</b>	<b>5,1</b>
männlich	35.893	37.660	1.767	4,9
weiblich	12.056	12.744	688	5,7

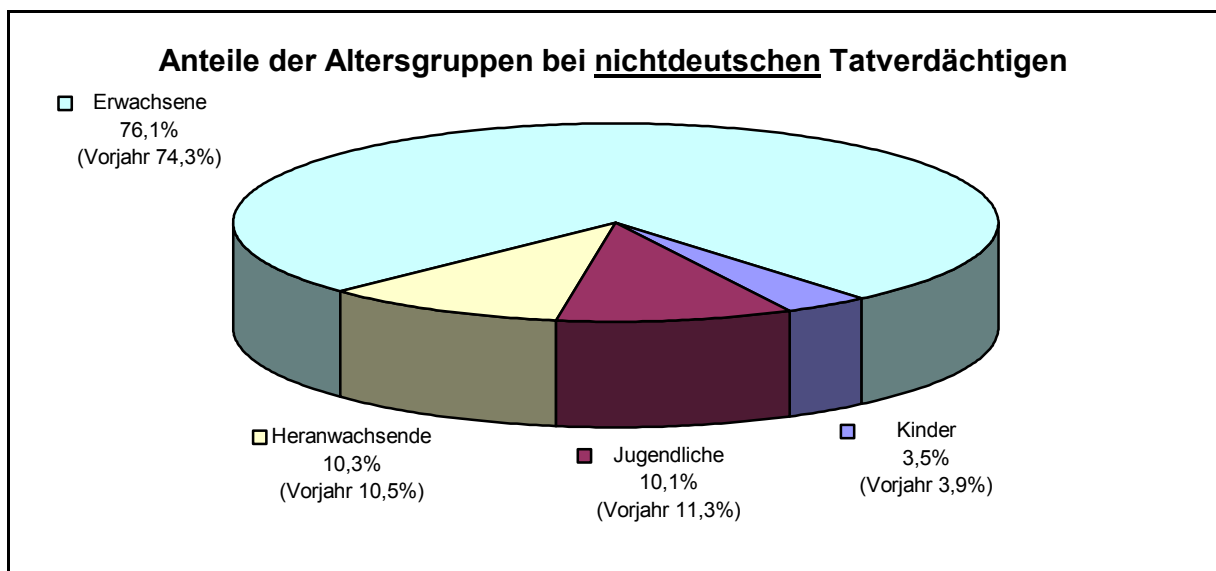


### 3.5.3 Alters- und Geschlechtsstruktur der nichtdeutschen Tatverdächtigen

Im Jahr 2004 wurden in Hamburg 24.714 (32,9%) Tatverdächtige ermittelt, die nicht die deutsche Staatsbürgerschaft besaßen.

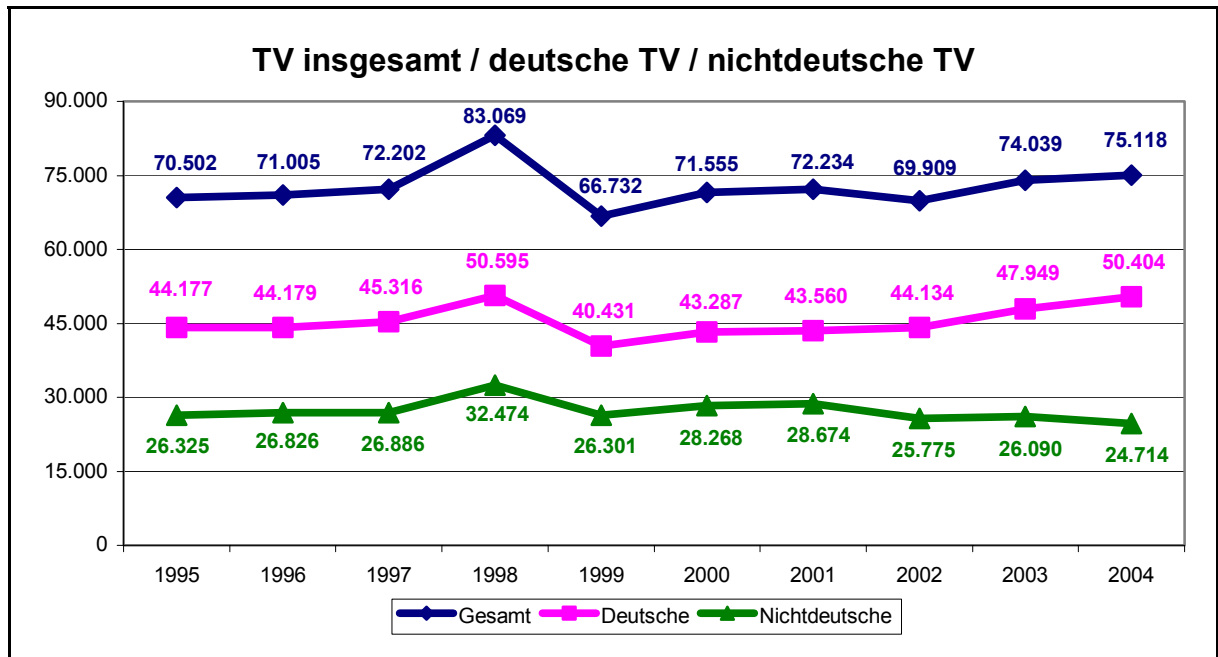
Die Kriminalitätsbelastung der Deutschen und Nichtdeutschen ist aufgrund der unterschiedlichen strukturellen Zusammensetzung (Alters-, Geschlechts- und Sozialstruktur) nicht vergleichbar. Die sich in Deutschland aufhaltenden Personen ohne deutsche Staatsbürgerschaft sind im Vergleich zur deutschen Bevölkerung jünger, häufiger männlichen Geschlechtes und gehören zu einem größeren Anteil unteren Einkommensschichten an. Dies alles erhöht die Wahrscheinlichkeit, als Tatverdächtige der Polizei auffällig zu werden.

Altersgruppen	Nichtdeutsche Tatverdächtige		Zu- / Abnahme	
	2003	2004	absolut	in %
<b>Kinder</b>	<b>1.029</b>	<b>874</b>	<b>-155</b>	<b>-15,1</b>
männlich	757	607	-150	-19,8
weiblich	272	267	-5	-1,8
<b>Jugendliche</b>	<b>2.942</b>	<b>2.499</b>	<b>-443</b>	<b>-15,1</b>
männlich	2.431	1.963	-468	-19,3
weiblich	511	536	25	4,9
<b>bis unter 18 Jahren</b>	<b>3.971</b>	<b>3.373</b>	<b>-598</b>	<b>-15,1</b>
männlich	3.188	2.570	-618	-19,4
weiblich	783	803	20	2,6
<b>Heranwachsende</b>	<b>2.746</b>	<b>2.538</b>	<b>-208</b>	<b>-7,6</b>
männlich	2.269	2.046	-223	-9,8
weiblich	477	492	15	3,1
<b>bis unter 21 Jahren</b>	<b>6.717</b>	<b>5.911</b>	<b>-806</b>	<b>-12,0</b>
männlich	5.457	4.616	-841	-15,4
weiblich	1.260	1.295	35	2,8
<b>Erwachsene</b>	<b>19.373</b>	<b>18.803</b>	<b>-570</b>	<b>-2,9</b>
männlich	15.337	14.783	-554	-3,6
weiblich	4.036	4.020	-16	-0,4
<b>Insgesamt</b>	<b>26.090</b>	<b>24.714</b>	<b>-1.376</b>	<b>-5,3</b>
männlich	20.794	19.399	-1.395	-6,7
weiblich	5.296	5.315	19	0,4



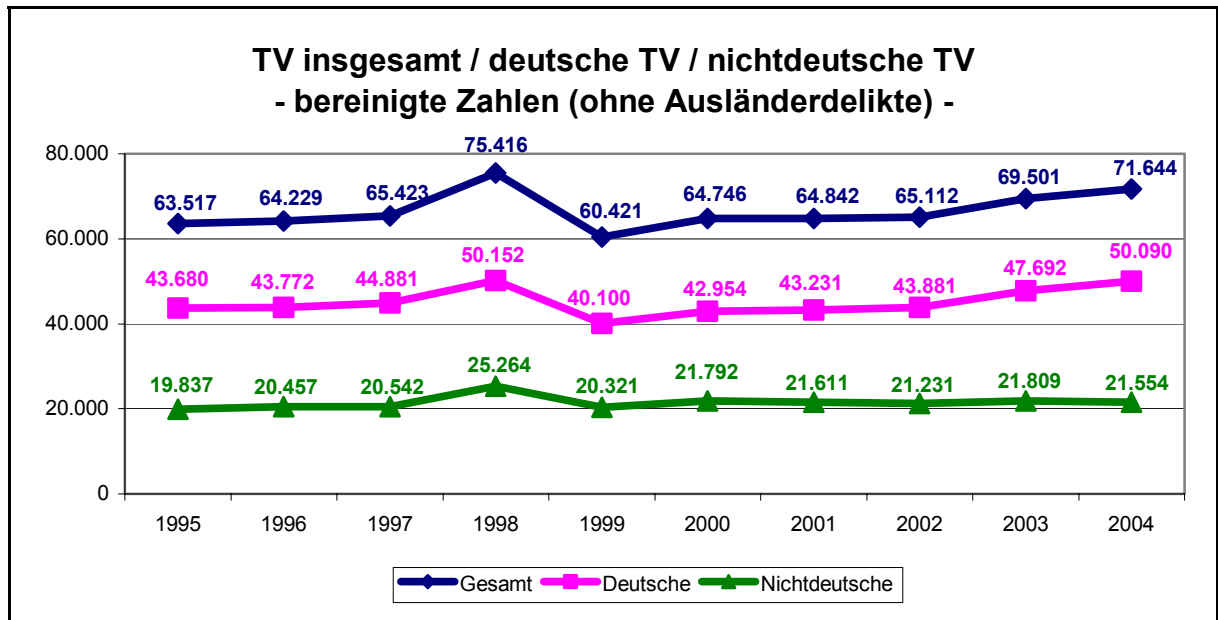


Tatverdächtigenentwicklung der Deutschen und Nichtdeutschen im Zehnjahresüberblick:



Zu berücksichtigen ist bei der Bewertung der nichtdeutschen Tatverdächtigen der Anteil von Delikten, die ihrer Art nach nur im Ausnahmefall von Deutschen begangen werden können. So lag der Anteil der nichtdeutschen Tatverdächtigen bei Straftaten gegen das Ausländergesetz und das Asylverfahrensgesetz bei 90,8%. Bei 16,4% aller nichtdeutschen Tatverdächtigen wurde wegen eines Verstoßes gegen das Ausländer- und Asylverfahrensgesetz ermittelt.

Ohne Berücksichtigung der ausländerspezifischen Delikte (zur problematischen Berechnung siehe<sup>6</sup>) betrug der Tatverdächtigenanteil Nichtdeutscher 30,1%.



<sup>6</sup> Bei der „Bereinigung“ der Tatverdächtigenzahlen konnten die Tatverdächtigen, denen neben Verstößen gegen das Ausländer- und Asylverfahrensgesetz auch andere Delikte wie Diebstahl, Raub oder Rauschgifthandel zur Last gelegt werden, nicht berücksichtigt werden. Daher sind die in der Grafik „Tatverdächtige insgesamt Deutsche/Nichtdeutsche bereinigte Zahlen ohne TV Ausländerdelikte“ angegebenen Werte als eher zu niedrig anzusehen.

## 3.5.3.1 Anteile Nichtdeutscher / Deutscher an den Deliktsobergruppen

<b>Straftatengruppen</b>	<b>TV insgesamt</b>	<b>Kinder</b>	<b>Jugendliche</b>	<b>Heranwachsende</b>	<b>bis unter 21 Jahre</b>	<b>Erwachsene</b>
<b><u>Straftaten insgesamt</u></b>						
<b>Tatverdächtige insgesamt</b>	<b>75.118</b>	<b>3.123</b>	<b>8.084</b>	<b>7.369</b>	<b>18.576</b>	<b>56.542</b>
Anteil an TV	100,0%	4,2%	10,8%	9,8%	24,7%	75,3%
<b>deutsche TV</b>	<b>50.404</b>	<b>2.249</b>	<b>5.585</b>	<b>4.831</b>	<b>12.665</b>	<b>37.739</b>
Anteil an deutsche TV	100,0%	4,5%	11,1%	9,6%	25,1%	74,9%
Anteil an Gesamt-TV	67,1%	3,0%	7,4%	6,4%	16,9%	50,2%
<b>nichtdeutsche TV</b>	<b>24.714</b>	<b>874</b>	<b>2.499</b>	<b>2.538</b>	<b>5.911</b>	<b>18.803</b>
Anteil an nichtdeutsche TV	100,0%	3,5%	10,1%	10,3%	23,9%	76,1%
Anteil an Gesamt-TV	32,9%	1,2%	3,3%	3,4%	7,9%	25,0%
<b><u>Gewaltkriminalität (Schlüssel 8920)</u></b>						
<b>Tatverdächtige insgesamt</b>	<b>6.576</b>	<b>382</b>	<b>1.468</b>	<b>938</b>	<b>2.788</b>	<b>3.788</b>
Anteil an TV	100,0%	5,8%	22,3%	14,3%	42,4%	57,6%
Anteil an Gesamt-TV	8,8%	0,5%	2,0%	1,2%	3,7%	5,0%
<b>deutsche TV</b>	<b>4.214</b>	<b>259</b>	<b>982</b>	<b>625</b>	<b>1.866</b>	<b>2.348</b>
Anteil an deutsche TV	100,0%	6,1%	23,3%	14,8%	44,3%	55,7%
Anteil an Gesamt-TV (8920)	64,1%	0,3%	1,3%	0,8%	2,5%	3,1%
<b>nichtdeutsche TV</b>	<b>2.362</b>	<b>123</b>	<b>486</b>	<b>313</b>	<b>922</b>	<b>1.440</b>
Anteil an nichtdeutsche TV	100,0%	5,2%	20,6%	13,3%	39,0%	61,0%
Anteil an Gesamt-TV (8920)	35,9%	0,2%	0,6%	0,4%	1,2%	1,9%
<b><u>Straftaten gegen das Leben (Schlüssel 0000)</u></b>						
<b>Tatverdächtige insgesamt</b>	<b>147</b>	<b>0</b>	<b>11</b>	<b>21</b>	<b>32</b>	<b>115</b>
Anteil an TV	100,0%	0,0%	7,5%	14,3%	21,8%	78,2%
Anteil an Gesamt-TV	0,2%	0,0%	0,0%	0,0%	0,0%	0,2%
<b>deutsche TV</b>	<b>107</b>	<b>0</b>	<b>11</b>	<b>13</b>	<b>24</b>	<b>83</b>
Anteil an deutsche TV	100,0%	0,0%	10,3%	12,1%	22,4%	77,6%
Anteil an Gesamt-TV (0000)	72,8%	0,0%	7,5%	8,8%	16,3%	56,5%
<b>nichtdeutsche TV</b>	<b>40</b>	<b>0</b>	<b>0</b>	<b>8</b>	<b>8</b>	<b>32</b>
Anteil an nichtdeutsche TV	100,0%	0,0%	0,0%	20,0%	20,0%	80,0%
Anteil an Gesamt-TV (0000)	27,2%	0,0%	0,0%	5,4%	5,4%	21,8%
<b><u>Straftaten gegen die sexuelle Selbstbestimmung (Schlüssel 1000)</u></b>						
<b>Tatverdächtige insgesamt</b>	<b>951</b>	<b>26</b>	<b>86</b>	<b>63</b>	<b>175</b>	<b>776</b>
Anteil an TV	100,0%	2,7%	9,0%	6,6%	18,4%	81,6%
Anteil an Gesamt-TV	1,3%	0,0%	0,1%	0,1%	0,2%	1,0%
<b>deutsche TV</b>	<b>663</b>	<b>22</b>	<b>48</b>	<b>38</b>	<b>108</b>	<b>555</b>
Anteil an deutsche TV	100,0%	3,3%	7,2%	5,7%	16,3%	83,7%
Anteil an Gesamt-TV (1000)	69,7%	2,3%	5,0%	4,0%	11,4%	58,4%
<b>nichtdeutsche TV</b>	<b>288</b>	<b>4</b>	<b>38</b>	<b>25</b>	<b>67</b>	<b>221</b>
Anteil an nichtdeutsche TV	100,0%	1,4%	13,2%	8,7%	23,3%	76,7%
Anteil an Gesamt-TV (1000)	30,3%	0,4%	4,0%	2,6%	7,0%	23,2%

Straftatengruppen	TV insgesamt	Kinder	Jugendliche	Heranwachsende	bis unter 21 Jahre	Erwachsene
<b>Rohheitsdelikte (Schlüssel 2000)</b>						
<b>Tatverdächtige insgesamt</b>	<b>18.823</b>	<b>796</b>	<b>2.415</b>	<b>1.772</b>	<b>4.983</b>	<b>13.840</b>
Anteil an TV	100,0%	4,2%	12,8%	9,4%	26,5%	73,5%
Anteil an Gesamt-TV	25,1%	1,1%	3,2%	2,4%	6,6%	18,4%
<b>deutsche TV</b>	<b>12.755</b>	<b>544</b>	<b>1.670</b>	<b>1.220</b>	<b>3.434</b>	<b>9.321</b>
Anteil an deutsche TV	100,0%	4,3%	13,1%	9,6%	26,9%	73,1%
Anteil an Gesamt-TV (2000)	67,8%	2,9%	8,9%	6,5%	18,2%	49,5%
<b>nichtdeutsche TV</b>	<b>6.068</b>	<b>252</b>	<b>745</b>	<b>552</b>	<b>1.549</b>	<b>4.519</b>
Anteil an nichtdeutsche TV	100,0%	4,2%	12,3%	9,1%	25,5%	74,5%
Anteil an Gesamt-TV (2000)	32,2%	1,3%	4,0%	2,9%	8,2%	24,0%
<b>Diebstahl ohne erschwerende Umstände (Schlüssel 3***)</b>						
<b>Tatverdächtige insgesamt</b>	<b>17.447</b>	<b>1.700</b>	<b>2.601</b>	<b>1.366</b>	<b>5.667</b>	<b>11.780</b>
Anteil an TV	100,0%	9,7%	14,9%	7,8%	32,5%	67,5%
Anteil an Gesamt-TV	23,2%	2,3%	3,5%	1,8%	7,5%	15,7%
<b>deutsche TV</b>	<b>12.319</b>	<b>1.259</b>	<b>1.901</b>	<b>860</b>	<b>4.020</b>	<b>8.299</b>
Anteil an deutsche TV	100,0%	10,2%	15,4%	7,0%	32,6%	67,4%
Anteil an Gesamt-TV (3***)	70,6%	7,2%	10,9%	4,9%	23,0%	47,6%
<b>nichtdeutsche TV</b>	<b>5.128</b>	<b>441</b>	<b>700</b>	<b>506</b>	<b>1.647</b>	<b>3.481</b>
Anteil an nichtdeutsche TV	100,0%	8,6%	13,7%	9,9%	32,1%	67,9%
Anteil an Gesamt-TV (3***)	29,4%	2,5%	4,0%	2,9%	9,4%	20,0%
<b>Diebstahl unter erschwerenden Umständen (Schlüssel 4***)</b>						
<b>Tatverdächtige insgesamt</b>	<b>3.672</b>	<b>217</b>	<b>914</b>	<b>589</b>	<b>1.720</b>	<b>1.952</b>
Anteil an TV	100,0%	5,9%	24,9%	16,0%	46,8%	53,2%
Anteil an Gesamt-TV	4,9%	0,3%	1,2%	0,8%	2,3%	2,6%
<b>deutsche TV</b>	<b>2.425</b>	<b>156</b>	<b>644</b>	<b>408</b>	<b>1.208</b>	<b>1.217</b>
Anteil an deutsche TV	100,0%	6,4%	26,6%	16,8%	49,8%	50,2%
Anteil an Gesamt-TV (4***)	66,0%	4,2%	17,5%	11,1%	32,9%	33,1%
<b>nichtdeutsche TV</b>	<b>1.247</b>	<b>61</b>	<b>270</b>	<b>181</b>	<b>512</b>	<b>735</b>
Anteil an nichtdeutsche TV	100,0%	4,9%	21,7%	14,5%	41,1%	58,9%
Anteil an Gesamt-TV (4***)	34,0%	1,7%	7,4%	4,9%	13,9%	20,0%
<b>Diebstahl insgesamt (Schlüssel ****)</b>						
<b>Tatverdächtige insgesamt</b>	<b>20.151</b>	<b>1.876</b>	<b>3.283</b>	<b>1.808</b>	<b>6.967</b>	<b>13.184</b>
Anteil an TV	100,0%	9,3%	16,3%	9,0%	34,6%	65,4%
Anteil an Gesamt-TV	26,8%	2,5%	4,4%	2,4%	9,3%	17,6%
<b>deutsche TV</b>	<b>14.046</b>	<b>1.384</b>	<b>2.386</b>	<b>1.162</b>	<b>4.932</b>	<b>9.114</b>
Anteil an deutsche TV	100,0%	9,9%	17,0%	8,3%	35,1%	64,9%
Anteil an Gesamt-TV (****)	69,7%	6,9%	11,8%	5,8%	24,5%	45,2%
<b>nichtdeutsche TV</b>	<b>6.105</b>	<b>492</b>	<b>897</b>	<b>646</b>	<b>2.035</b>	<b>4.070</b>
Anteil an nichtdeutsche TV	100,0%	8,1%	14,7%	10,6%	33,3%	66,7%
Anteil an Gesamt-TV (****)	30,3%	2,4%	4,5%	3,2%	10,1%	20,2%

Straftatengruppen	TV insgesamt	Kinder	Jugendliche	Heranwachsende	bis unter 21 Jahre	Erwachsene
<b>Vermögens- und Fälschungsdelikte (Schlüssel 5000)</b>						
<b>Tatverdächtige insgesamt</b>	<b>21.790</b>	<b>177</b>	<b>1.713</b>	<b>2.393</b>	<b>4.283</b>	<b>17.507</b>
Anteil an TV	100,0%	0,8%	7,9%	11,0%	19,7%	80,3%
Anteil an Gesamt-TV	29,0%	0,2%	2,3%	3,2%	5,7%	23,3%
<b>deutsche TV</b>	<b>15.217</b>	<b>97</b>	<b>1.030</b>	<b>1.629</b>	<b>2.756</b>	<b>12.461</b>
Anteil an deutsche TV	100,0%	0,6%	6,8%	10,7%	18,1%	81,9%
Anteil an Gesamt-TV (5000)	69,8%	0,4%	4,7%	7,5%	12,6%	57,2%
<b>nichtdeutsche TV</b>	<b>6.573</b>	<b>80</b>	<b>683</b>	<b>764</b>	<b>1.527</b>	<b>5.046</b>
Anteil an nichtdeutsche TV	100,0%	1,2%	10,4%	11,6%	23,2%	76,8%
Anteil an Gesamt-TV (5000)	30,2%	0,4%	3,1%	3,5%	7,0%	23,2%
<b>Sonstige Straftatbestände gemäß StGB (Schlüssel 6000)</b>						
<b>Tatverdächtige insgesamt</b>	<b>14.357</b>	<b>543</b>	<b>1.619</b>	<b>1.384</b>	<b>3.546</b>	<b>10.811</b>
Anteil an TV	100,0%	3,8%	11,3%	9,6%	24,7%	75,3%
Anteil an Gesamt-TV	19,1%	0,7%	2,2%	1,8%	4,7%	14,4%
<b>deutsche TV</b>	<b>11.036</b>	<b>417</b>	<b>1.292</b>	<b>1.077</b>	<b>2.786</b>	<b>8.250</b>
Anteil an deutsche TV	100,0%	3,8%	11,7%	9,8%	25,2%	74,8%
Anteil an Gesamt-TV (6000)	76,9%	2,9%	9,0%	7,5%	19,4%	57,5%
<b>nichtdeutsche TV</b>	<b>3.321</b>	<b>126</b>	<b>327</b>	<b>307</b>	<b>760</b>	<b>2.561</b>
Anteil an nichtdeutsche TV	100,0%	3,8%	9,8%	9,2%	22,9%	77,1%
Anteil an Gesamt-TV (6000)	23,1%	0,9%	2,3%	2,1%	5,3%	17,8%
<b>Strafrechtliche Nebengesetze (Schlüssel 7000)</b>						
<b>Tatverdächtige insgesamt</b>	<b>14.688</b>	<b>66</b>	<b>1.336</b>	<b>2.061</b>	<b>3.463</b>	<b>11.225</b>
Anteil an TV	100,0%	0,4%	9,1%	14,0%	23,6%	76,4%
Anteil an Gesamt-TV	19,6%	0,1%	1,8%	2,7%	4,6%	14,9%
<b>deutsche TV</b>	<b>7.584</b>	<b>44</b>	<b>775</b>	<b>1.206</b>	<b>2.025</b>	<b>5.559</b>
Anteil an deutsche TV	100,0%	0,6%	10,2%	15,9%	26,7%	73,3%
Anteil an Gesamt-TV (7000)	51,6%	0,3%	5,3%	8,2%	13,8%	37,8%
<b>nichtdeutsche TV</b>	<b>7.104</b>	<b>22</b>	<b>561</b>	<b>855</b>	<b>1.438</b>	<b>5.666</b>
Anteil an nichtdeutsche TV	100,0%	0,3%	7,9%	12,0%	20,2%	79,8%
Anteil an Gesamt-TV (7000)	48,4%	0,1%	3,8%	5,8%	9,8%	38,6%

### 3.5.3.2 Nichtdeutsche Tatverdächtige nach dem Anlass des Aufenthaltes

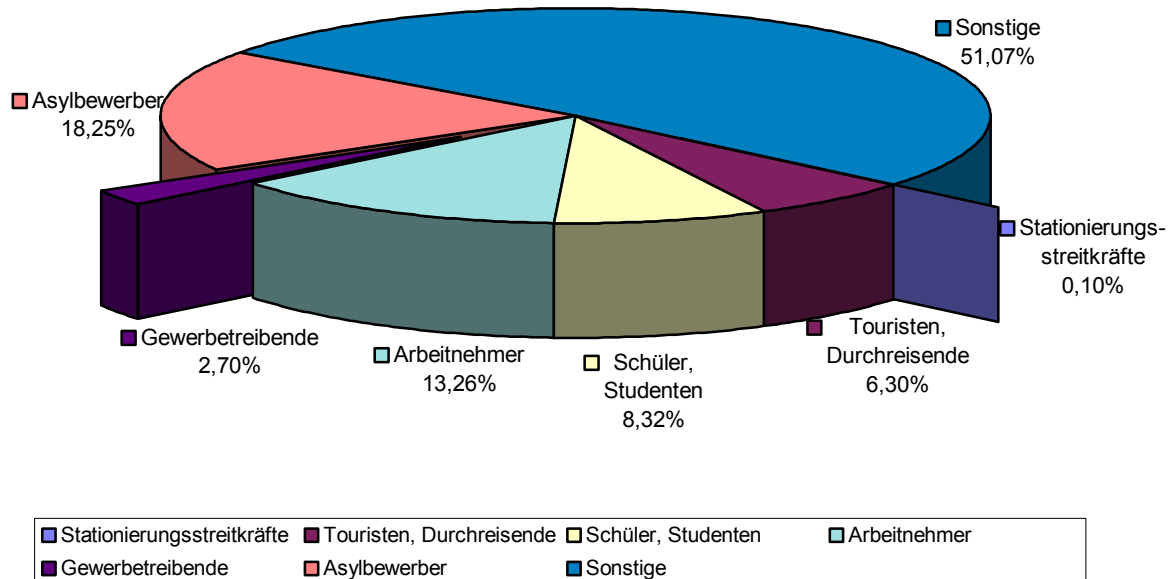
	2003	2004	Zu- / Abnahme	
			absolut	in %
<b>Tatverdächtige insgesamt</b>	74.039	75.118	1.079	1,5
darunter:				
<b>nichtdeutsche TV</b>	26.090	24.714	-1.376	-5,3
davon:				
<b>legaler Aufenthalt</b>	21.134	21.250	116	0,5
<b>illegaler Aufenthalt</b>	4.956	3.464	-1.492	-30,1

	2003	2004	Veränderung in %-Punkten
<b>Anteil legaler Aufenthalt</b>	81,0%	86,0%	5,0
<b>Anteil illegaler Aufenthalt</b>	19,0%	14,0%	-5,0

## 3.5.3.3 Nichtdeutsche Tatverdächtige nach dem Grund des legalen Aufenthaltes

Grund des legalen Aufenthaltes	2003	2004		Zu- / Abnahme	
	Anzahl	Anzahl	Anteil in %	absolut	in %
<b>Stationierungsstreitkräfte</b>	<b>27</b>	<b>22</b>	<b>0,1</b>	<b>-5</b>	<b>-18,5</b>
männlich	23	20	0,1	-3	-13,0
weiblich	4	2	0,0	-2	-50,0
<b>Touristen, Durchreisende</b>	<b>1.212</b>	<b>1.338</b>	<b>6,3</b>	<b>126</b>	<b>10,4</b>
männlich	950	1.047	4,9	97	10,2
weiblich	262	291	1,4	29	11,1
<b>Schüler, Studenten</b>	<b>1.814</b>	<b>1.769</b>	<b>8,3</b>	<b>-45</b>	<b>-2,5</b>
männlich	1.353	1.329	6,3	-24	-1,8
weiblich	461	440	2,1	-21	-4,6
<b>Arbeitnehmer</b>	<b>2.727</b>	<b>2.817</b>	<b>13,3</b>	<b>90</b>	<b>3,3</b>
männlich	2.315	2.351	11,1	36	1,6
weiblich	412	466	2,2	54	13,1
<b>Gewerbetreibende</b>	<b>572</b>	<b>573</b>	<b>2,7</b>	<b>1</b>	<b>0,2</b>
männlich	500	505	2,4	5	1,0
weiblich	72	68	0,3	-4	-5,6
<b>Asylbewerber</b>	<b>4.815</b>	<b>3.878</b>	<b>18,2</b>	<b>-937</b>	<b>-19,5</b>
männlich	4.039	3.228	15,2	-811	-20,1
weiblich	776	650	3,1	-126	-16,2
<b>Sonstige</b>	<b>9.967</b>	<b>10.853</b>	<b>51,1</b>	<b>886</b>	<b>8,9</b>
männlich	7.781	8.334	39,2	553	7,1
weiblich	2.186	2.519	11,9	333	15,2
<b>Insgesamt</b>	<b>21.134</b>	<b>21.250</b>	<b>100,0</b>	<b>116</b>	<b>0,5</b>
männlich	16.961	16.814	79,1	-147	-0,9
weiblich	4.173	4.436	20,9	263	6,3

Verteilung nichtdeutscher TV nach dem Aufenthaltsgrund 2004



### 3.5.3.4 Nichtdeutsche Tatverdächtige nach Nationalitäten bei Straftaten insgesamt

Nach Staatsangehörigen aufgegliedert, setzt sich die Gesamtzahl der im Jahr 2004 ermittelten 24.714 nichtdeutschen Tatverdächtigen nach ihrer Häufigkeit wie folgt zusammen:

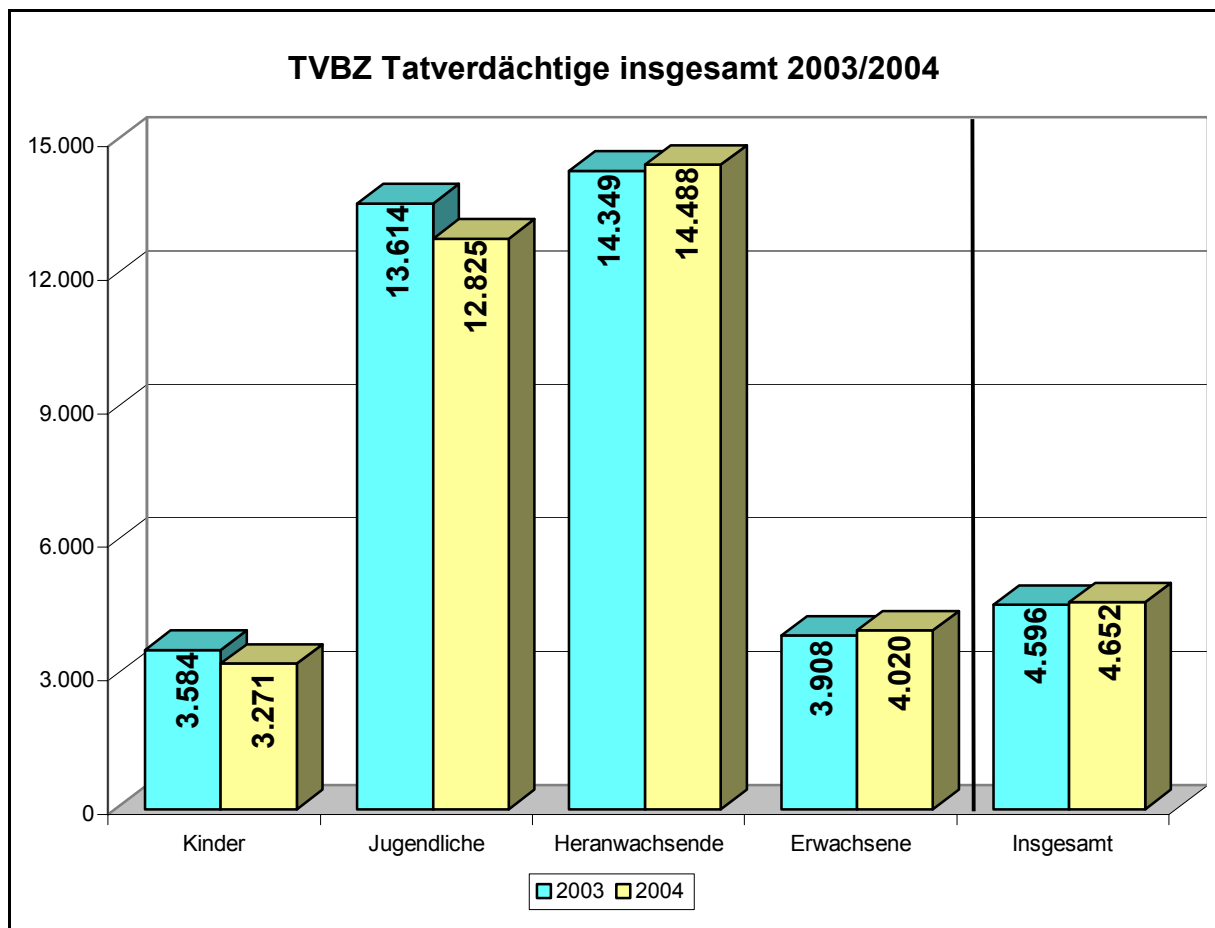
Nationalität	Nichtdeutsche TV		Zu- / Abnahme	
	2003	2004	absolut	in %
Türkei	5.558	5.323	-235	-4,2
Polen	1.969	2.054	85	4,3
Serbien-Montenegro <sup>7</sup>	2.111	1.729	-382	-18,1
Afghanistan	1.197	1.148	-49	-4,1
Iran	1.139	1.087	-52	-4,6
ungeklärt	729	766	37	5,1
Russische Föderation	796	676	-120	-15,1
Ghana	626	649	23	3,7
Mazedonien (Teilgebiet Jugoslawiens)	512	577	65	12,7
Portugal	449	473	24	5,3
Rumänien	505	395	-110	-21,8
Italien	402	387	-15	-3,7
Bosnien-Herzegowina	244	384	140	57,4
Algerien	434	347	-87	-20,0
Bulgarien	408	345	-63	-15,4
Griechenland	309	313	4	1,3
Togo	247	297	50	20,2
Kroatien (Teilgebiet Jugoslawiens)	235	291	56	23,8
Burkina Faso	372	273	-99	-26,6
Nigeria	245	254	9	3,7
Aserbeidschan	268	250	-18	-6,7
Ecuador	345	247	-98	-28,4
Ägypten	250	238	-12	-4,8
Indien (einschließlich Sikkim)	239	235	-4	-1,7
Tunesien	183	231	48	26,2
Sierra Leone	356	228	-128	-36,0
Liberia	146	212	66	45,2
Ukraine	235	206	-29	-12,3
keine Angaben	366	192	-174	-47,5
Libanon	186	166	-20	-10,8
Marokko	125	160	35	28,0
Frankreich	215	156	-59	-27,4
Armenien	155	152	-3	-1,9
Litauen	146	141	-5	-3,4
Großbritannien und Nordirland	134	140	6	4,5
Sonstige	4.254	3.992	-262	-6,2
<b>Nichtdeutsche TV insgesamt</b>	<b>26.090</b>	<b>24.714</b>	<b>-1.376</b>	<b>-5,3%</b>

<sup>7</sup> Bis 31.12.2003 Erfassung als „Jugoslawien (Restjugoslawien)“.

### 3.6 Tatverdächtigenbelastungszahlen (TVBZ)

Die Problematik der TVBZ ergibt sich aus dem doppelten Dunkelfeld in der Bevölkerungsstatistik – Stationierungskräfte, ausländische Durchreisende, Touristen sowie Illegale sind in der Einwohnerzahl nicht enthalten – und aus der Polizeilichen Kriminalstatistik. Über das Dunkelfeld der nicht angezeigten Straftaten hinaus bleiben auch Tatverdächtige der unaufgeklärten Fälle unberücksichtigt. Die TVBZ kann daher nicht die tatsächliche, sondern allenfalls die von der Polizei registrierte Tatverdächtigenbelastung der Bevölkerung oder einzelner Teilgruppen wiedergeben.

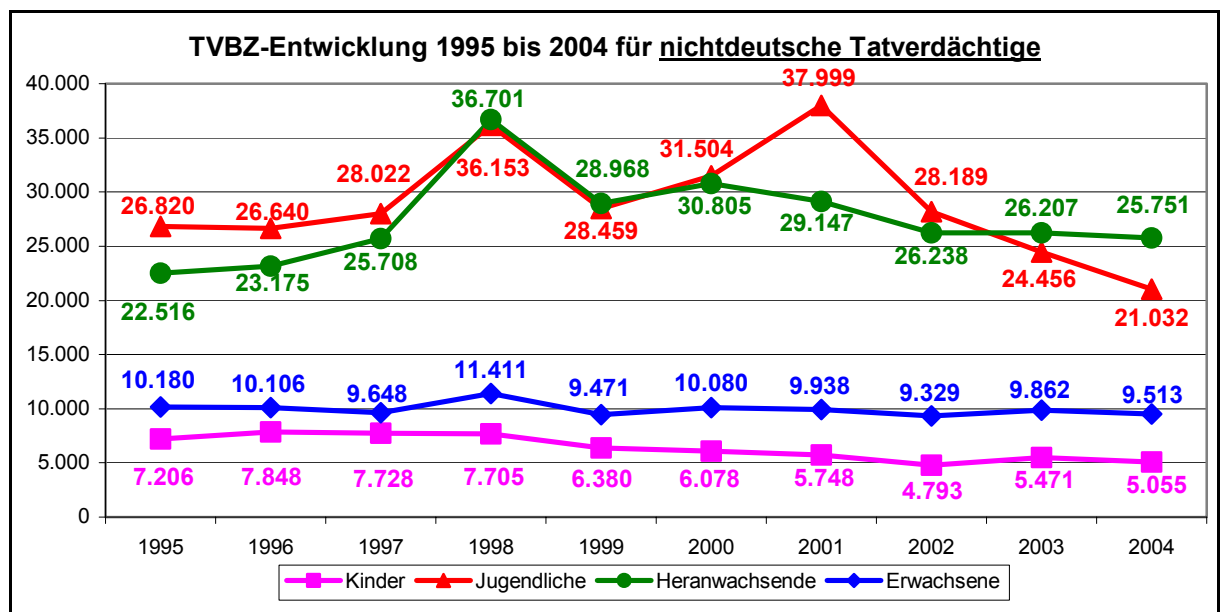
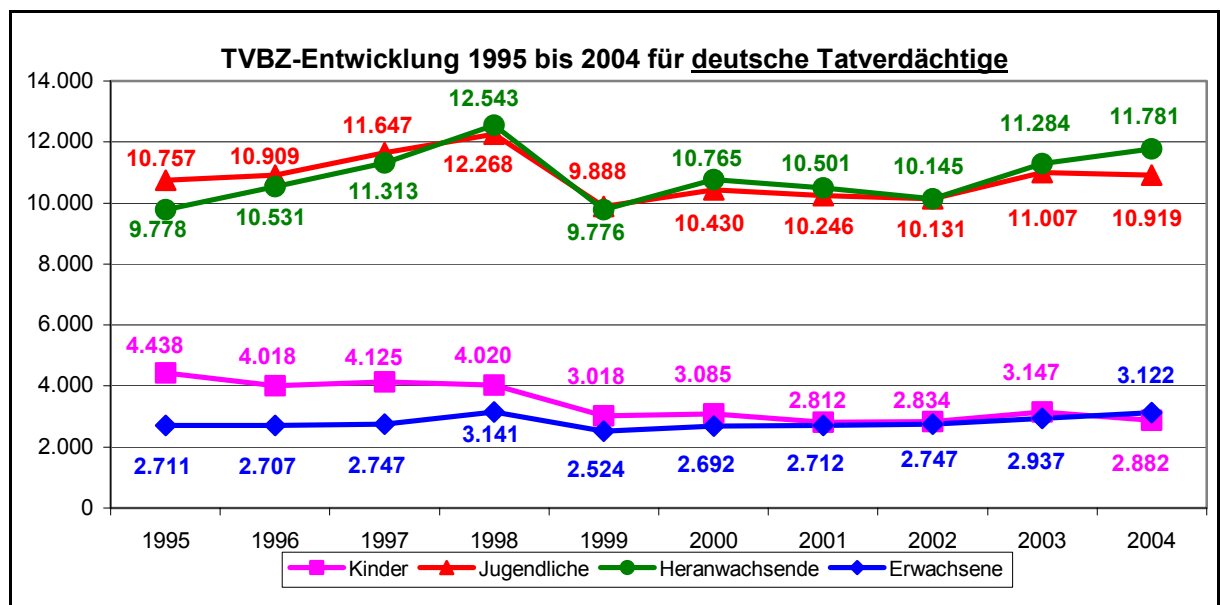
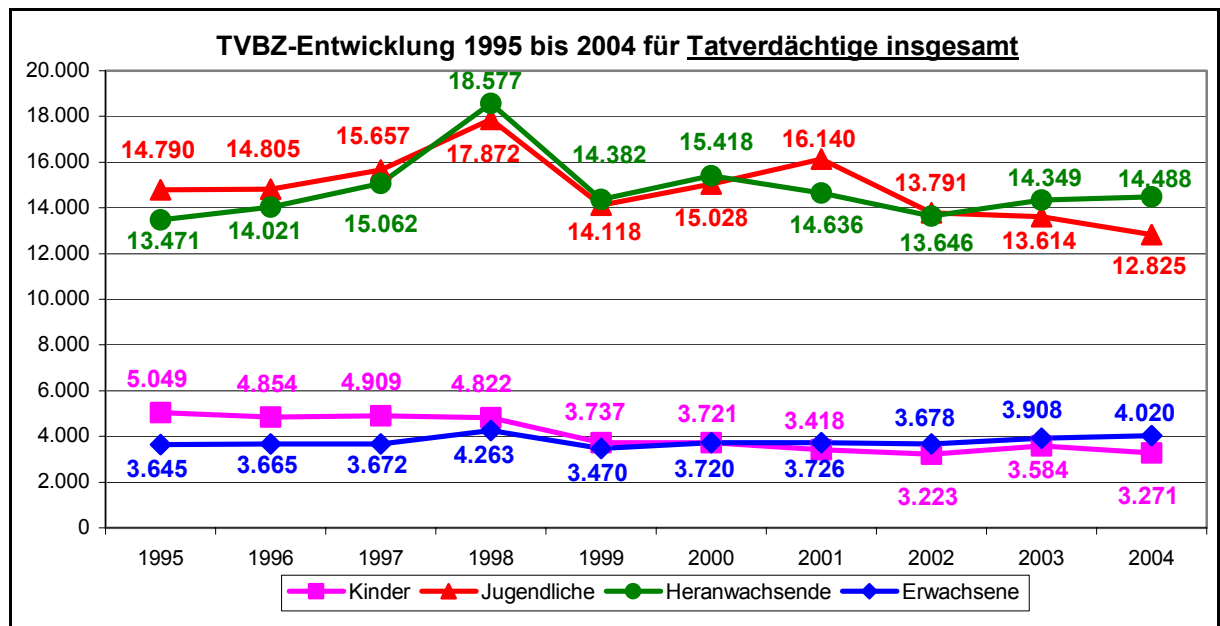
Altersgruppen	TV insgesamt		Veränderung
	TVBZ 2003	TVBZ 2004	
Kinder	3.584	3.271	-313 = -8,7%
Jugendliche	13.614	12.825	-789 = -5,8%
Heranwachsende	14.349	14.488	139 = 1,0%
Erwachsene	3.908	4.020	112 = 2,9%
<b>Insgesamt</b>	<b>4.596</b>	<b>4.652</b>	<b>56 = 1,2%</b>



Entwicklung der Tatverdächtigenbelastungszahl (TVBZ) in den letzten zehn Jahren:

Altersgruppen	Tatverdächtigenbelastungszahl (TVBZ)			
	insgesamt	Deutsche	Nichtdeutsche	
1995	Kinder	5.049	4.438	7.206
	Jugendliche	14.790	10.757	26.820
	Heranwachsende	13.471	9.778	22.516
	Erwachsene	3.645	2.711	10.180
	<b>Insgesamt</b>	<b>4.454</b>	<b>3.246</b>	<b>11.865</b>
1996	Kinder	4.854	4.018	7.848
	Jugendliche	14.805	10.909	26.640
	Heranwachsende	14.021	10.531	23.175
	Erwachsene	3.665	2.707	10.106
	<b>Insgesamt</b>	<b>4.480</b>	<b>3.254</b>	<b>11.796</b>
1997	Kinder	4.909	4.125	7.728
	Jugendliche	15.657	11.647	28.022
	Heranwachsende	15.062	11.313	25.708
	Erwachsene	3.672	2.747	9.648
	<b>Insgesamt</b>	<b>4.552</b>	<b>3.349</b>	<b>11.544</b>
1998	Kinder	4.822	4.020	7.705
	Jugendliche	17.872	12.268	36.153
	Heranwachsende	18.577	12.543	36.701
	Erwachsene	4.263	3.141	11.411
	<b>Insgesamt</b>	<b>5.250</b>	<b>3.751</b>	<b>13.903</b>
1999	Kinder	3.737	3.018	6.380
	Jugendliche	14.118	9.888	28.459
	Heranwachsende	14.382	9.776	28.968
	Erwachsene	3.470	2.524	9.471
	<b>Insgesamt</b>	<b>4.223</b>	<b>3.001</b>	<b>11.298</b>
2000	Kinder	3.721	3.085	6.078
	Jugendliche	15.028	10.430	31.504
	Heranwachsende	15.418	10.765	30.805
	Erwachsene	3.720	2.692	10.080
	<b>Insgesamt</b>	<b>4.513</b>	<b>3.210</b>	<b>11.935</b>
2001	Kinder	3.418	2.812	5.748
	Jugendliche	16.140	10.246	37.999
	Heranwachsende	14.636	10.501	29.147
	Erwachsene	3.726	2.712	9.938
	<b>Insgesamt</b>	<b>4.525</b>	<b>3.209</b>	<b>12.004</b>
2002	Kinder	3.223	2.834	4.793
	Jugendliche	13.791	10.131	28.189
	Heranwachsende	13.646	10.145	26.238
	Erwachsene	3.678	2.747	9.329
	<b>Insgesamt</b>	<b>4.353</b>	<b>3.231</b>	<b>10.729</b>
2003	Kinder	3.584	3.147	5.471
	Jugendliche	13.614	11.007	24.456
	Heranwachsende	14.349	11.284	26.207
	Erwachsene	3.908	2.937	9.862
	<b>Insgesamt</b>	<b>4.596</b>	<b>3.490</b>	<b>11.006</b>
2004	Kinder	3.271	2.882	5.055
	Jugendliche	12.825	10.919	21.032
	Heranwachsende	14.488	11.781	25.751
	Erwachsene	4.020	3.122	9.513
	<b>Insgesamt</b>	<b>4.652</b>	<b>3.657</b>	<b>10.464</b>

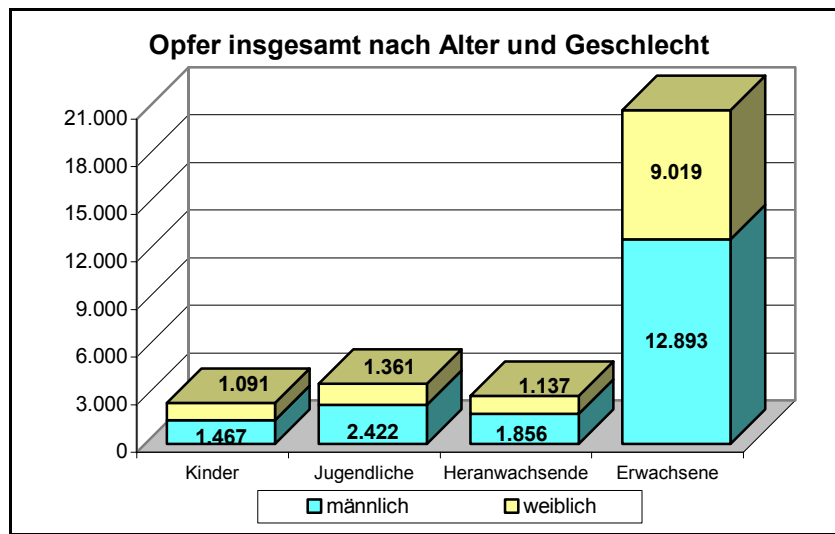




### 3.7 Opfer

Im Jahr 2004 wurden in Hamburg 31.246 Opfer registriert, und zwar 18.638 (59,6%) männlichen und 12.608 (40,4%) weiblichen Geschlechtes, die sich nach Altersgruppen wie folgt zusammensetzen:

Opfer	männlich	weiblich	insgesamt
Kinder	1.467	1.091	2.558
Jugendliche	2.422	1.361	3.783
Heranwachsende	1.856	1.137	2.993
<b>bis unter 21 Jahre</b>	<b>5.745</b>	<b>3.589</b>	<b>9.334</b>
Erwachsene	12.893	9.019	21.912
<b>insgesamt</b>	<b>18.638</b>	<b>12.608</b>	<b>31.246</b>



#### Erfasste Opfer insgesamt nach Versuch/Vollendung sowie Geschlecht und Delikts-obergruppen

Straftaten(-gruppen)		Opfer insgesamt		Geschlecht (2004)	
		2003	2004	männlich	weiblich
Opfer insgesamt	vollendet	27.321	29.218	17.273	11.945
	versucht	2.040	2.028	1.365	663
	<b>gesamt</b>	<b>29.361</b>	<b>31.246</b>	<b>18.638</b>	<b>12.608</b>
Straftaten gegen das Leben (0000)	vollendet	54	67	40	27
	versucht	42	62	54	8
	<b>gesamt</b>	<b>96</b>	<b>129</b>	<b>94</b>	<b>35</b>
Straftaten gegen die sexuelle Selbstbestimmung (1000)	vollendet	1.335	1.578	170	1.408
	versucht	153	112	8	104
	<b>gesamt</b>	<b>1.488</b>	<b>1.690</b>	<b>178</b>	<b>1.512</b>
Rohheitsdelikte (2000)	vollendet	25.648	27.320	16.850	10.470
	versucht	1.844	1.852	1.301	551
	<b>gesamt</b>	<b>27.492</b>	<b>29.172</b>	<b>18.151</b>	<b>11.021</b>
Sonstige Straftatbestände insgesamt <sup>8</sup>	vollendet	284	253	213	40
	versucht	1	2	2	0
	<b>gesamt</b>	<b>285</b>	<b>255</b>	<b>215</b>	<b>40</b>
Gewaltkriminalität	vollendet	8.835	8.897	6.412	2.485
	versucht	1.475	1.496	1.069	427
	<b>gesamt</b>	<b>10.310</b>	<b>10.393</b>	<b>7.481</b>	<b>2.912</b>

<sup>8</sup> Die Opfer wurden alle zu mit Straftatenschlüssel 6551 (Körperverletzung im Amt gem. § 340 StGB) klassifizierten Fällen erfasst.

## Opfer nach Altersgruppen für ausgewählte Delikte/Deliktsgruppen

Straftaten(-gruppen)		Opfer insgesamt	Opfer unter 21 Jahre			Erwachsene	
			Kinder	Jugendliche	Heranwachsende	21 bis unter 60 Jahre	60 Jahre und älter
2003		29.361	2.562	3.598	2.741	18.713	1.747
2004	vollendet	37.114	2.696	4.896	3.827	23.798	1.897
	versucht	3.473	398	407	319	2.086	263
	<b>insgesamt</b>	<b>40.587</b>	<b>3.094</b>	<b>5.303</b>	<b>4.146</b>	<b>25.884</b>	<b>2.160</b>
Zu- / Abnahme	<b>absolut</b>	<b>11.226</b>	<b>532</b>	<b>1.705</b>	<b>1.405</b>	<b>7.171</b>	<b>413</b>
	<b>in %</b>	<b>38,2</b>	<b>20,8</b>	<b>47,4</b>	<b>51,3</b>	<b>38,3</b>	<b>23,6</b>
Mord	vollendet	12	1	0	0	6	5
	versucht	11	0	0	0	9	2
Totschlag	vollendet	13	3	0	0	8	2
	versucht	51	1	2	12	32	4
Vergewaltigung	vollendet	264	14	62	37	148	3
	versucht	43	0	10	3	30	0
sexueller Missbrauch von Kindern	vollendet	423	423				
	versucht	27	27				
Raub	vollendet	3.771	194	891	480	1.852	354
	versucht	881	141	145	102	405	88
Körperverletzung mit Todesfolge	vollendet	1	0	0	0	1	0
	versucht	0					
gefährliche und schwere Körperverletzung	vollendet	4.835	264	615	617	3.218	121
	versucht	506	30	32	30	391	23
vorsätzliche, leichte Körperverletzung	vollendet	12.945	967	1.314	1.154	8.949	561
	versucht	285	13	18	14	221	19
fahrlässige Körperverletzung	vollendet	415	79	23	17	218	78
Misshandlung von Kindern	vollendet	34	34				
Freiheitsberaubung, Nötigung, Bedrohung	vollendet	5.250	231	400	369	3.969	281
	versucht	167	14	11	11	121	10
Erpresserischer Menschenraub	vollendet	1	0	0	0	1	0
	versucht	3	0	0	0	3	0
Geiselnahme	vollendet	0					
	versucht	1	0	0	0	1	0
Körperverletzung im Amt	vollendet	253	10	23	19	194	7
	versucht	2	0	0	0	2	0
Gewaltkriminalität insgesamt	vollendet	8.897	476	1.568	1.134	5.234	485
	versucht	1.496	172	189	147	871	117

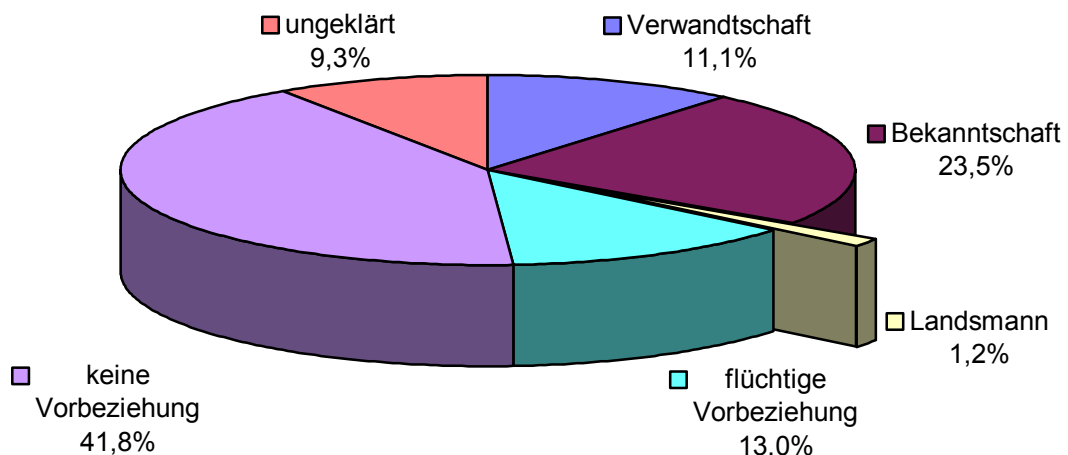
## Opfer nach Altersgruppen für ausgewählte Delikte (Veränderungen ggü. dem Vorjahr)

Altersgruppen	PKS	Deliktgruppen	Opfer insgesamt		Zu- / Abnahme	
			2003	2004	absolut	in %
Kinder	----	<b>Straftaten insgesamt</b>	<b>2.562</b>	<b>2.558</b>	<b>4</b>	<b>0,16</b>
	0000	Straftaten gegen das Leben	6	9	-3	-50,00
	1110	Vergewaltigung, sexuelle Nötigung	12	14	-2	-16,67
	1310	sexueller Missbrauch von Kindern	415	450	-35	-8,43
	2100	Raub insgesamt	447	335	112	25,06
	2220	gefährliche und schwere Körperverletzung	297	294	3	1,01
	2231	Misshandlung von Kindern	22	34	-12	-54,55
	2240	vorsätzliche, leichte Körperverletzung	921	980	-59	-6,41
	2250	fahrlässige Körperverletzung	68	79	-11	-16,18
	2320	Freiheitsberaubung, Nötigung, Bedrohung	259	245	14	5,41
8920	Gewaltkriminalität	759	648	111	14,62	
Jugendliche	----	<b>Straftaten insgesamt</b>	<b>3.598</b>	<b>3.783</b>	<b>-185</b>	<b>-5,14</b>
	0000	Straftaten gegen das Leben	4	2	2	50,00
	1110	Vergewaltigung, sexuelle Nötigung	79	72	7	8,86
	2100	Raub insgesamt	1.130	1.036	94	8,32
	2220	gefährliche und schwere Körperverletzung	551	647	-96	-17,42
	2240	vorsätzliche, leichte Körperverletzung	1.185	1.332	-147	-12,41
	2250	fahrlässige Körperverletzung	15	23	-8	-53,33
	2320	Freiheitsberaubung, Nötigung, Bedrohung	417	411	6	1,44
8920	Gewaltkriminalität	1.766	1.757	9	0,51	
Heranwachsende	----	<b>Straftaten insgesamt</b>	<b>2.741</b>	<b>2.993</b>	<b>-252</b>	<b>-9,19</b>
	0000	Straftaten gegen das Leben	9	14	-5	-55,56
	1110	Vergewaltigung, sexuelle Nötigung	51	40	11	21,57
	2100	Raub insgesamt	586	582	4	0,68
	2220	gefährliche und schwere Körperverletzung	555	647	-92	-16,58
	2240	vorsätzliche, leichte Körperverletzung	1.052	1.168	-116	-11,03
	2250	fahrlässige Körperverletzung	11	17	-6	-54,55
	2320	Freiheitsberaubung, Nötigung, Bedrohung	359	380	-21	-5,85
8920	Gewaltkriminalität	1.201	1.281	-80	-6,66	
Erwachsene	----	<b>Straftaten insgesamt</b>	<b>20.460</b>	<b>21.912</b>	<b>-1.452</b>	<b>-7,10</b>
	0000	Straftaten gegen das Leben	77	104	-27	-35,06
	1110	Vergewaltigung, sexuelle Nötigung	193	181	12	6,22
	2100	Raub insgesamt	2.910	2.699	211	7,25
	2220	gefährliche und schwere Körperverletzung	3.413	3.753	-340	-9,96
	2240	vorsätzliche, leichte Körperverletzung	8.909	9.750	-841	-9,44
	2250	fahrlässige Körperverletzung	304	296	8	2,63
	2320	Freiheitsberaubung, Nötigung, Bedrohung	3.982	4.381	-399	-10,02
8920	Gewaltkriminalität	6.584	6.707	-123	-1,87	

## Opfer-Tatverdächtigen-Beziehung

Art der Beziehung	Deliktsbereiche									
	Straftaten insgesamt		Straftaten gegen das Leben		Straftaten gegen die sexuelle Selbstbestimmung		Rohheitsdelikte		Sonstige Straftatbestände	
	2003	2004	2003	2004	2003	2004	2003	2004	2003	2004
<b>Gesamt</b>	<b>29.361</b>	<b>31.246</b>	<b>96</b>	<b>129</b>	<b>1.488</b>	<b>1.690</b>	<b>27.492</b>	<b>29.172</b>	<b>285</b>	<b>255</b>
männlich	17.352	18.638	59	94	152	178	16.914	18.151	227	215
weiblich	12.009	12.608	37	35	1.336	1.512	10.578	11.021	58	40
<b>Verwandtschaft</b>	<b>3.252</b>	<b>3.454</b>	<b>20</b>	<b>16</b>	<b>131</b>	<b>118</b>	<b>3.101</b>	<b>3.320</b>	<b>0</b>	<b>0</b>
männlich	713	813	7	9	20	11	686	793	0	0
weiblich	2.539	2.641	13	7	111	107	2.415	2.527	0	0
<b>Bekanntschaft</b>	<b>6.868</b>	<b>7.350</b>	<b>15</b>	<b>35</b>	<b>356</b>	<b>335</b>	<b>6.485</b>	<b>6.967</b>	<b>12</b>	<b>13</b>
männlich	3.036	3.235	10	25	45	26	2.973	3.173	8	11
weiblich	3.832	4.115	5	10	311	309	3.512	3.794	4	2
<b>Landsmann</b>	<b>364</b>	<b>377</b>	<b>2</b>	<b>4</b>	<b>11</b>	<b>14</b>	<b>350</b>	<b>359</b>	<b>1</b>	<b>0</b>
männlich	271	286	2	4	2	2	266	280	1	0
weiblich	93	91	0	0	9	12	84	79	0	0
<b>flüchtige Vorbeziehung</b>	<b>3.852</b>	<b>4.075</b>	<b>23</b>	<b>22</b>	<b>187</b>	<b>169</b>	<b>3.609</b>	<b>3.864</b>	<b>33</b>	<b>20</b>
männlich	2.540	2.742	19	16	16	14	2.478	2.696	27	16
weiblich	1.312	1.333	4	6	171	155	1.131	1.168	6	4
<b>keine Vorbeziehung</b>	<b>12.425</b>	<b>13.070</b>	<b>31</b>	<b>37</b>	<b>707</b>	<b>932</b>	<b>11.450</b>	<b>11.885</b>	<b>237</b>	<b>216</b>
männlich	8.912	9.410	18	29	59	115	8.646	9.083	189	183
weiblich	3.513	3.660	13	8	648	817	2.804	2.802	48	33
<b>ungeklärt</b>	<b>2.600</b>	<b>2.920</b>	<b>5</b>	<b>15</b>	<b>96</b>	<b>122</b>	<b>2.497</b>	<b>2.777</b>	<b>2</b>	<b>6</b>
männlich	1.880	2.152	3	11	10	10	1.865	2.126	2	5
weiblich	720	768	2	4	86	112	632	651	0	1

Verteilung der Opfer nach ihrer Beziehung zum Tatverdächtigen



### 3.8 Schaden

Schaden im Sinne der PKS ist der in Euro ausgedrückte Geldwert (Verkehrswert) des rechtswidrig erlangten Gutes zur Tatzeit. Er wird nur bei bestimmten, vollendeten Straftaten erfasst. Im Zusammenhang mit der Tat entstehende Sach- und Folgeschäden bleiben unberücksichtigt. Ebenfalls ohne Bedeutung ist zum Beispiel, ob entwendetes Gut wieder beschafft oder durch Versicherungsleistungen ersetzt wurde.

Ist ein Schaden nicht bezifferbar, wird ein ideeller Schaden von 1 Euro registriert. Dies erklärt den hohen Anteil der Schadensklasse „unter 15“ Euro.

Die polizeiliche Kriminalstatistik 2004 registriert für Hamburg einen

#### **Gesamtschaden von 322.940.264 Euro.**

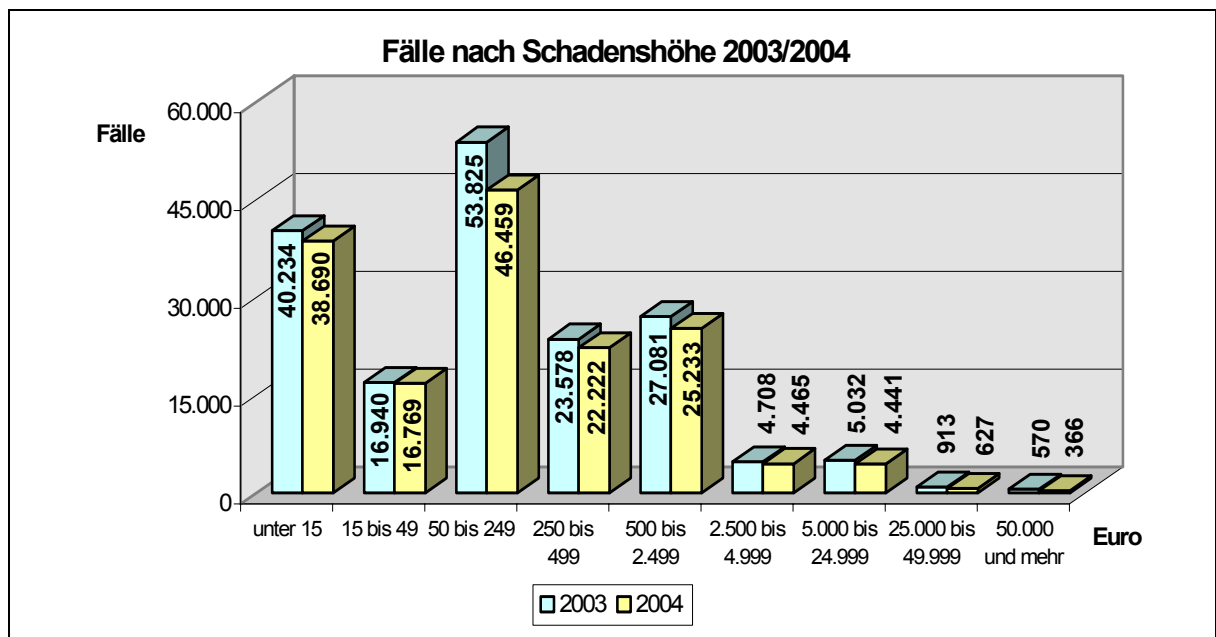
Der gesamte registrierte Diebstahlschaden betrug 109.922.633 Euro. Das entspricht 34,0% der gesamten Schadenssumme.

Schadensgruppen in Euro	Fälle	Fälle	Anteil	Zu- / Abnahme	
	2003	2004	in %	absolut	in %
unter 15	40.234	38.690	24,3	-1.544	-3,8
15 bis 49	16.940	16.769	10,5	-171	-1,0
50 bis 249	53.825	46.459	29,2	-7.366	-13,7
250 bis 499	23.578	22.222	14,0	-1.356	-5,8
500 bis 2.499	27.081	25.233	15,8	-1.848	-6,8
2.500 bis 4.999	4.708	4.465	2,8	-243	-5,2
5.000 bis 24.999	5.032	4.441	2,8	-591	-11,7
25.000 bis 49.999	913	627	0,4	-286	-31,3
50.000 und mehr	570	366	0,2	-204	-35,8
<b>insgesamt</b>	<b>172.881</b>	<b>159.272</b>	<b>100,0</b>	<b>-13.609</b>	<b>-7,9</b>
<b>Gesamtschadenshöhe in Euro</b>	<b>1.061.477.699</b>	<b>322.940.264</b>		<b>-738.537.43<sup>9</sup></b>	<b>-69,6</b>

<sup>9</sup> Ursächlich für den hohen Rückgang der Gesamtschadenshöhe sind zwei im Jahr 2003 eingeflossene Fälle mit einer Gesamtschadenshöhe von 762.405.759 € bzw. 64.150.552 €.

Ohne diese beiden Fälle wäre gegenüber 2003 eine Steigerung der Gesamtschadenshöhe um 88.018.876 € (37,5%) zu verzeichnen. Diese Steigerung wäre – trotz des durchgängigen Rückgangs der Fallzahlen in allen Schadensgruppen – insbesondere durch zwei Ermittlungsverfahren mit hohen Schadenssummen begründet:

1. Ermittlungsverfahren wegen Insolvenzverschleppung gem. § 84 GmbH-G mit einem entstandenen Schaden von 17.797.409 €
2. Ermittlungsverfahren wegen Untreue, Bankrott und Schuldnerbegünstigung mit einem entstandenen Gesamtschaden von 120.000.000 €



## 4 Einzeldarstellungen

### 4.1 Straftaten gegen das Leben (0000)

#### Fallentwicklung, Aufklärung und Häufigkeitszahl

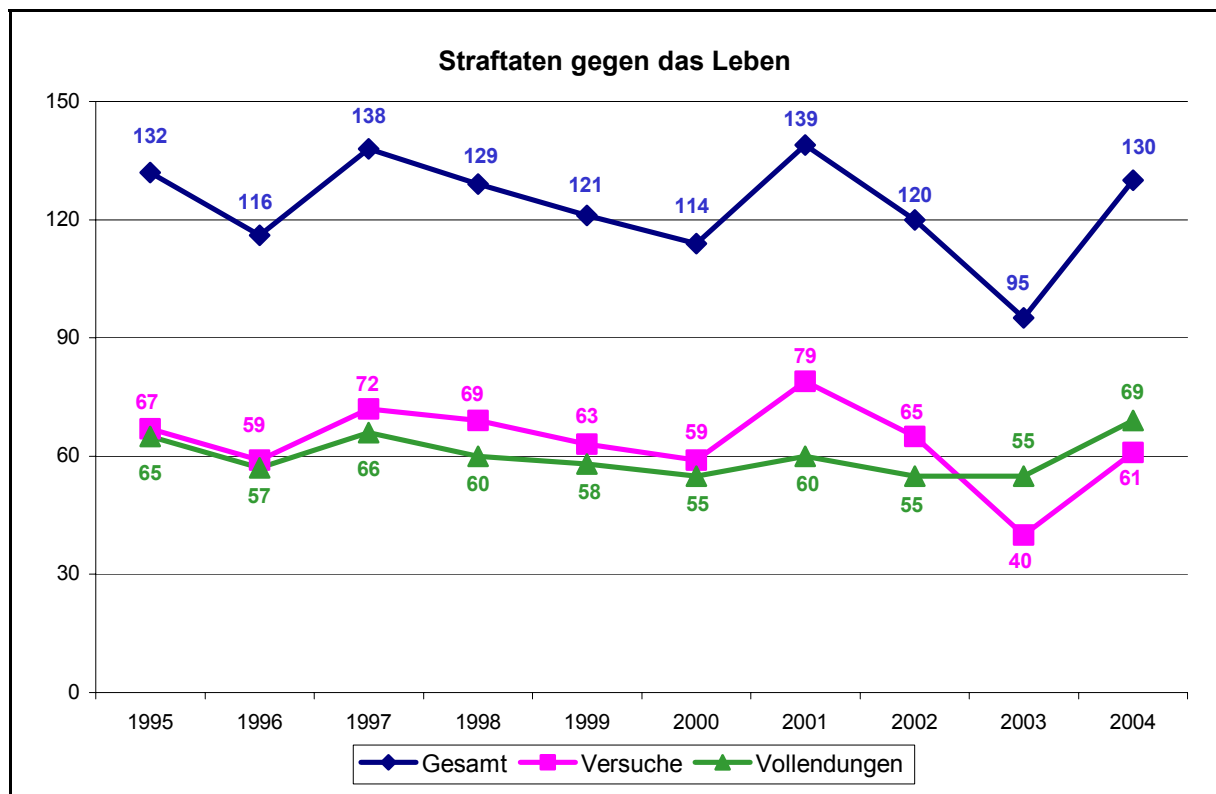
Der Anteil der Straftaten gegen das Leben (einschließlich Versuche) an der Gesamtkriminalität betrug 0,05% (Vorjahr 0,04%).

Der Versuchsanteil stieg gegenüber 2003 von 42,1% auf 46,9%.

Bei 42 (32,3%) der 130 Fälle handelte es sich um fahrlässige Tötungen<sup>1</sup>, in 3 (2,3%) Fällen um Abbruch der Schwangerschaft<sup>2</sup>.

	Fälle	Zu- / Abnahme		Aufklärung		Häufigkeitszahl	Bevölkerung am 31.12. des Vorjahres
		absolut	in %	Fälle	in %		
1995	132	16	13,8	112	84,8	8	1.705.872
1996	116	-16	-12,1	103	88,8	7	1.707.901
1997	138	22	19,0	109	79,0	8	1.707.986
1998	129	-9	-6,5	115	89,1	8	1.704.731
1999	121	-8	-6,2	104	86,0	7	1.700.089
2000	114	-7	-5,8	106	93,0	7	1.704.735
2001	139	25	21,9	123	88,5	8	1.715.392
2002	120	-19	-13,7	112	93,3	7	1.726.363
2003	95	-25	-20,8	83	87,4	5	1.728.806
<b>2004</b>	<b>130</b>	<b>35</b>	<b>36,8</b>	<b>116</b>	<b>89,2</b>	<b>7</b>	<b>1.734.083</b>

Entwicklung der vergangenen 10 Jahre, differenziert nach Versuchen und Vollendungen:



<sup>1</sup> Straftatenschlüssel 0300

<sup>2</sup> Straftatenschlüssel 0400



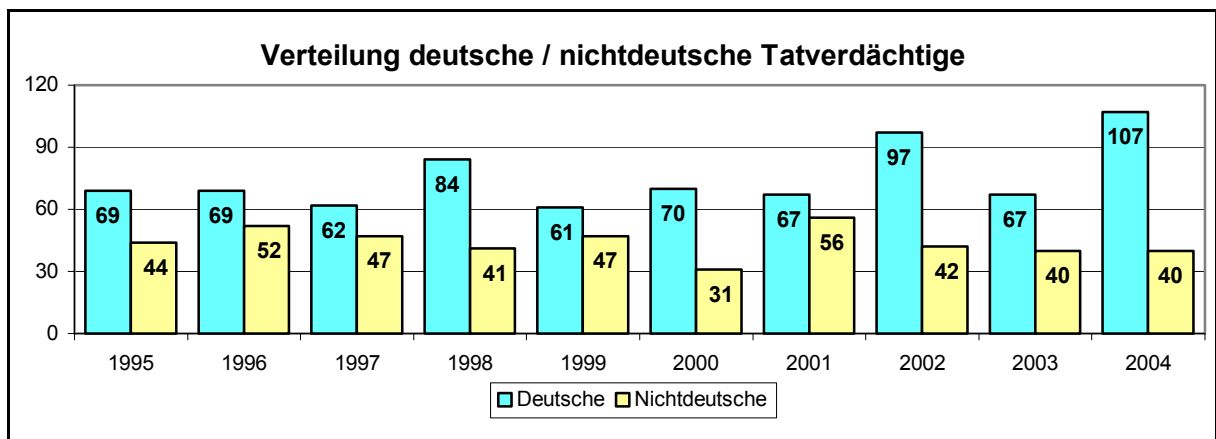
### Tatverdächtige<sup>3</sup> bei Straftaten gegen das Leben

Zu den 116 aufgeklärten Straftaten gegen das Leben wurden 147 Tatverdächtige ermittelt.

	Tatverdächtige insgesamt					
	Tatverdächtige gesamt	Kinder	Jugend- liche	Heran- wachsende	bis unter 21 Jahren	Erwach- sene
1995	113	4	3	16	23	90
1996	121	0	9	10	19	102
1997	109	0	6	10	16	93
1998	125	1	11	10	22	103
1999	108	0	3	11	14	94
2000	101	0	7	10	17	84
2001	123	0	8	17	25	98
2002	139	2	10	13	25	114
2003	107	0	9	13	22	85
<b>2004</b>	<b>147</b>	<b>0</b>	<b>11</b>	<b>21</b>	<b>32</b>	<b>115</b>

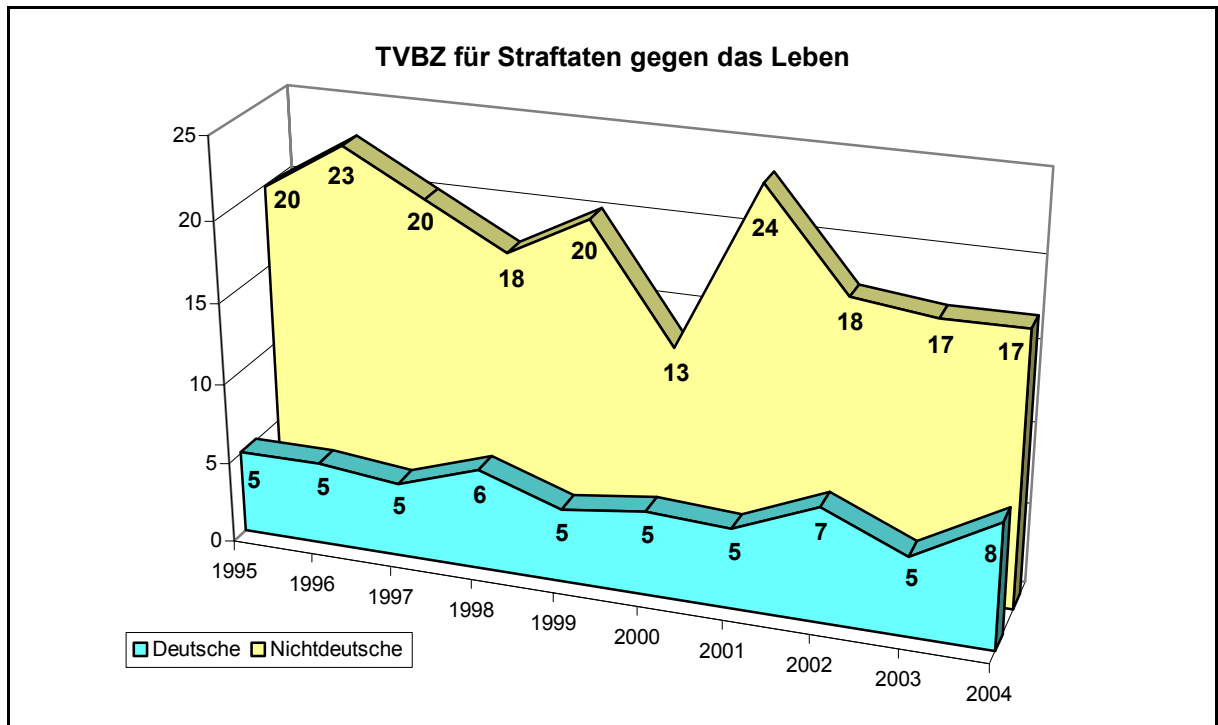
Unter den 147 ermittelten Tatverdächtigen waren 40 (= 27,2%) Nichtdeutsche.

	nichtdeutsche Tatverdächtige					
	insgesamt	Kinder	Jugend- liche	Heran- wachsende	bis unter 21 Jahren	Erwach- sene
1995	44	1	0	9	10	34
1996	52	0	7	5	12	40
1997	47	0	3	7	10	37
1998	41	0	1	6	7	34
1999	47	0	3	5	8	39
2000	31	0	1	4	5	26
2001	56	0	6	11	17	39
2002	42	0	5	9	14	28
2003	40	0	7	10	17	23
<b>2004</b>	<b>40</b>	<b>0</b>	<b>0</b>	<b>8</b>	<b>8</b>	<b>32</b>



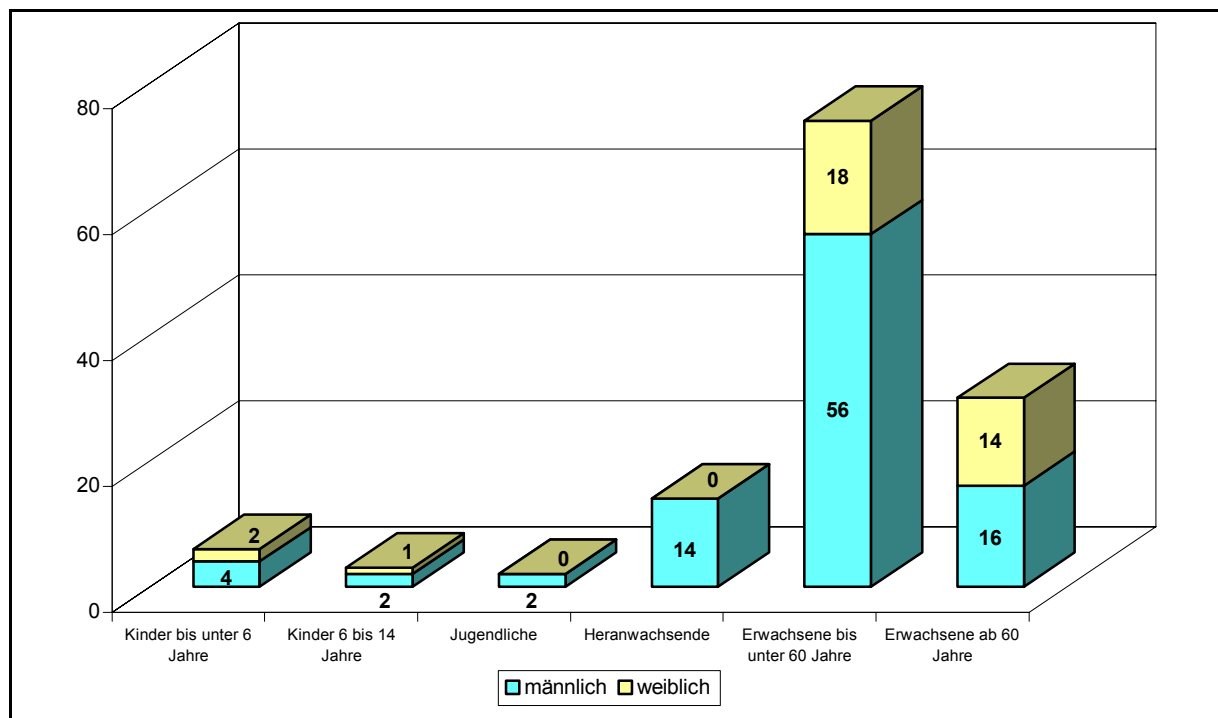
<sup>3</sup> Die Tatverdächtigenzahlen des Jahres 1998 sind überhöht. Aufgrund einer unterjährigen Umstellung der PKS-Erfassung war keine korrekte Echttäterzählung möglich.

Die **Tatverdächtigenbelastungszahlen** der Deutschen und Nichtdeutschen  
(jeweils für Tatverdächtige insgesamt):



**Opfer nach Alter und Geschlecht bei Straftaten gegen das Leben**

Bei 130 Straftaten gegen das Leben wurden 129<sup>4</sup> Opfer registriert, davon 94 männliche (= 72,9%) und 35 weibliche (= 27,1%), die sich altersmäßig wie folgt zusammensetzen:



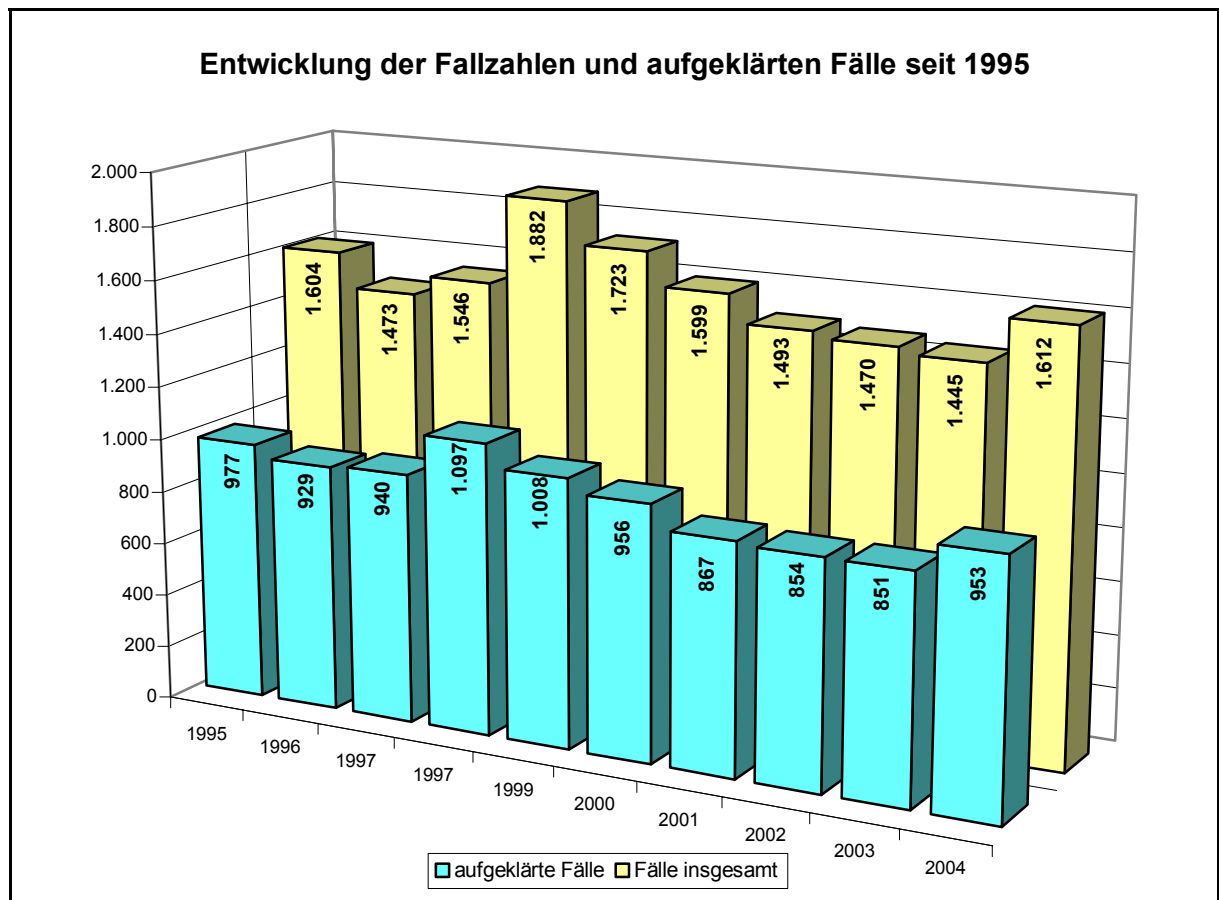
<sup>4</sup> Bei Abbruch der Schwangerschaft gem. §§ 218, 218b, 218c, 219a und 219b ist keine Opfererfassung durchzuführen. Im Jahr 2004 wurden 3 Fälle des Schwangerschaftsabbruchs registriert.

## 4.2 Straftaten gegen die sexuelle Selbstbestimmung (1000)

### Fallentwicklung, Aufklärung, Häufigkeitszahl

Der Anteil der Straftaten gegen die sexuelle Selbstbestimmung (einschließlich Versuche) an der Gesamtkriminalität betrug 0,6% (Vorjahr 0,5%). Darin enthalten sind auch die Fälle der Vergewaltigung/sexuellen Nötigung, die unter 4.3 gesondert dargestellt werden.

	Fälle	Zu- / Abnahme absolut	in %	Aufklärung Fälle	in %	Häufig- keitszahl	Bevölkerung am 31.12. des Vorjahres
1995	1.604	158	10,9	977	60,9	94	1.705.872
1996	1.473	-131	-8,2	929	63,1	86	1.707.901
1997	1.546	73	5,0	940	60,8	91	1.707.986
1997	1.882	336	21,7	1.097	58,3	110	1.704.731
1999	1.723	-159	-8,4	1.008	58,5	101	1.700.089
2000	1.599	-124	-7,2	956	59,8	94	1.704.735
2001	1.493	-106	-6,6	867	58,1	87	1.715.392
2002	1.470	-23	-1,5	854	58,1	85	1.726.363
2003	1.445	-25	-1,7	851	58,9	84	1.728.806
<b>2004</b>	<b>1.612</b>	<b>167</b>	<b>11,6</b>	<b>953</b>	<b>59,1</b>	<b>93</b>	<b>1.734.083</b>



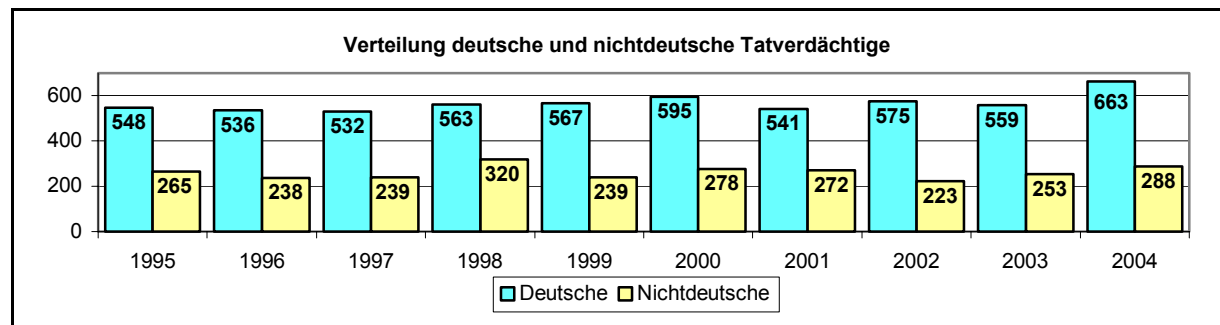
### Tatverdächtige<sup>5</sup> bei Straftaten gegen die sexuelle Selbstbestimmung

Zu den 953 aufgeklärten Fällen wurden 951 Tatverdächtige ermittelt. Die Verteilung auf die einzelnen Altersgruppen im Langzeitvergleich:

	Tatverdächtige insgesamt					
	Tatverdächtige gesamt	Kinder	Jugend- liche	Heran- wachsende	bis unter 21 Jahren	Erwach- sene
1995	813	10	58	51	119	694
1996	774	16	52	49	117	657
1997	771	16	44	63	123	648
1998	883	6	89	61	156	727
1999	806	12	58	50	120	686
2000	873	18	62	56	136	737
2001	813	21	67	54	142	671
2002	798	7	65	47	119	679
2003	812	37	59	63	159	653
<b>2004</b>	<b>951</b>	<b>26</b>	<b>86</b>	<b>63</b>	<b>175</b>	<b>776</b>

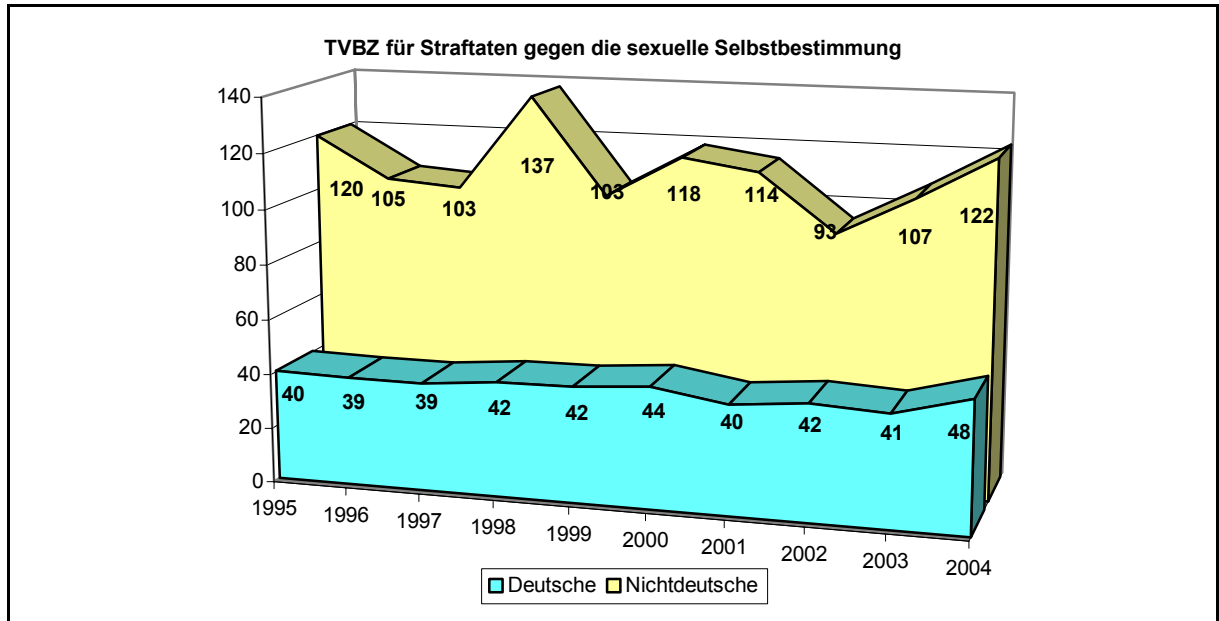
Unter den 951 ermittelten Tatverdächtigen des Jahres 2004 waren 288 (= 30,3%) Nichtdeutsche.

	nichtdeutsche Tatverdächtige					
	insgesamt	Kinder	Jugend- liche	Heran- wachsende	bis unter 21 Jahren	Erwach- sene
1995	265	2	29	32	63	202
1996	238	0	27	28	55	183
1997	239	5	18	31	54	185
1998	320	2	52	37	91	229
1999	239	8	19	23	50	189
2000	278	5	29	23	57	221
2001	272	10	28	21	59	213
2002	223	2	27	13	42	181
2003	253	12	21	32	65	188
<b>2004</b>	<b>288</b>	<b>4</b>	<b>38</b>	<b>25</b>	<b>67</b>	<b>221</b>



<sup>5</sup> Die Tatverdächtigenzahlen des Jahres 1998 sind überhöht. Aufgrund einer unterjährigen Umstellung der PKS-Erfassung war eine korrekte Echttäterzählung nicht möglich.

Die **Tatverdächtigenbelastungszahlen** der Deutschen und Nichtdeutschen (jeweils für Tatverdächtige insgesamt):

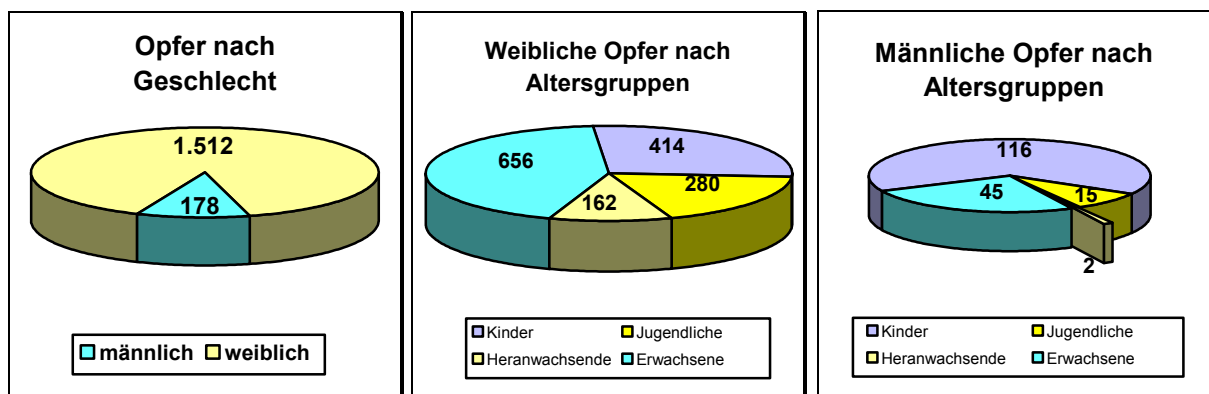


**Opfer bei Straftaten gegen die sexuelle Selbstbestimmung**

Im Jahr 2004 wurden 1.690 Personen Opfer von Straftaten gegen die sexuelle Selbstbestimmung. Naturgemäß ist der Anteil weiblicher Opfer mit 1.512 (89,5%) sehr hoch. Betrachtet man die weiblichen Opfer separat, fällt der hohe Anteil kindlicher Opfer auf. Von den weiblichen Opfern waren 414 bzw. 27,4% Kinder, 280 bzw. 18,5% Jugendliche, 162 bzw. 10,7% Heranwachsende und 656 bzw. 43,4% Erwachsene.

Bei den männlichen Opfern ist der Anteil kindlicher Opfer noch gravierender: Von den 178 männlichen Opfern waren 116 bzw. 65,2% Kinder, 15 bzw. 8,4% Jugendliche, 2 bzw. 1,1% Heranwachsende und 45 bzw. 25,3% Erwachsene.

Die nachstehenden Diagramme verdeutlichen vorstehende Zahlen:



### 4.3 Vergewaltigung / sexuelle Nötigung<sup>6</sup> (1110)

#### Fallentwicklung, Aufklärung und Häufigkeitszahl

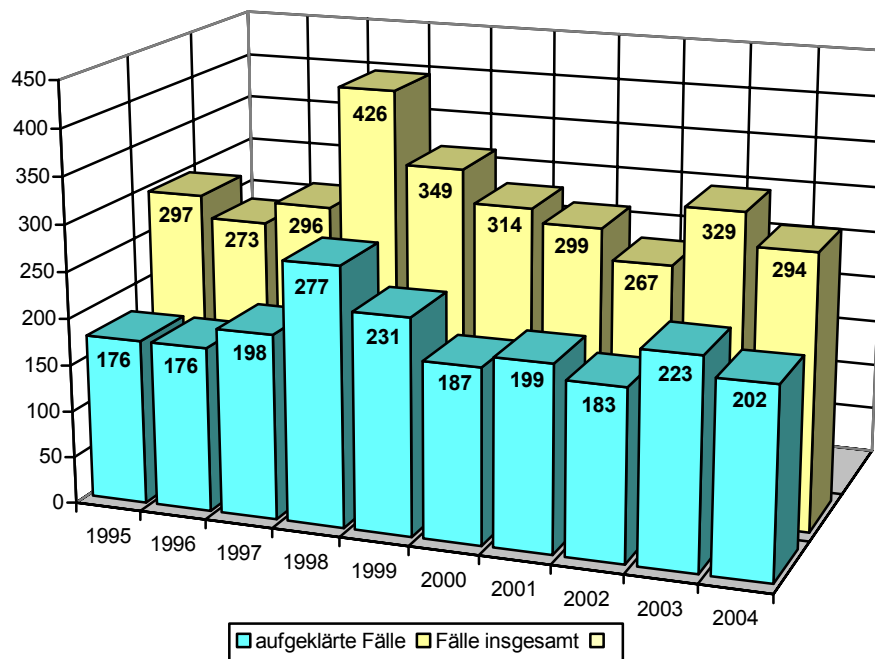
Der Anteil der Vergewaltigungen und sexuellen Nötigungen (einschließlich Versuche) an der Gesamtkriminalität betrug 0,1% (Vorjahr 0,1%).

Im Jahr 2004 wurden 251 vollendete (85,4%) und 43 versuchte (14,6%) Vergewaltigungen registriert.

Von den insgesamt 294 Vergewaltigungen (einschließlich Versuche) wurden 115 überfallartig durch Einzeltäter, 17 überfallartig durch Gruppen und 14 durch Gruppen begangen.

	Fälle	Zu- / Abnahme		Aufklärung		Häufigkeitszahl	Bevölkerung am 31.12. des Vorjahres
		absolut	in %	Fälle	in %		
1995	297	35	13,4	176	59,3	17	1.705.872
1996	273	-24	-8,1	176	64,5	16	1.707.901
1997	296	23	8,4	198	66,9	17	1.707.986
1998	426	130	43,9	277	65,0	25	1.704.731
1999	349	-77	-18,1	231	66,2	21	1.700.089
2000	314	-35	-10,0	187	59,6	18	1.704.735
2001	299	-15	-4,8	199	66,6	17	1.715.392
2002	267	-32	-10,7	183	68,5	15	1.726.363
2003	329	62	23,2	223	67,8	19	1.728.806
<b>2004</b>	<b>294</b>	<b>-35</b>	<b>-10,6</b>	<b>202</b>	<b>68,7</b>	<b>17</b>	<b>1.734.083</b>

Entwicklung der Fallzahlen und aufgeklärten Fälle seit 1995



<sup>6</sup> Aufgrund einer Gesetzesänderung (6. Strafrechtsreformgesetz 1998) sind Vergewaltigung und sexuelle Nötigung im § 177 StGB zusammengefasst. Opfer können auch Männer sein.

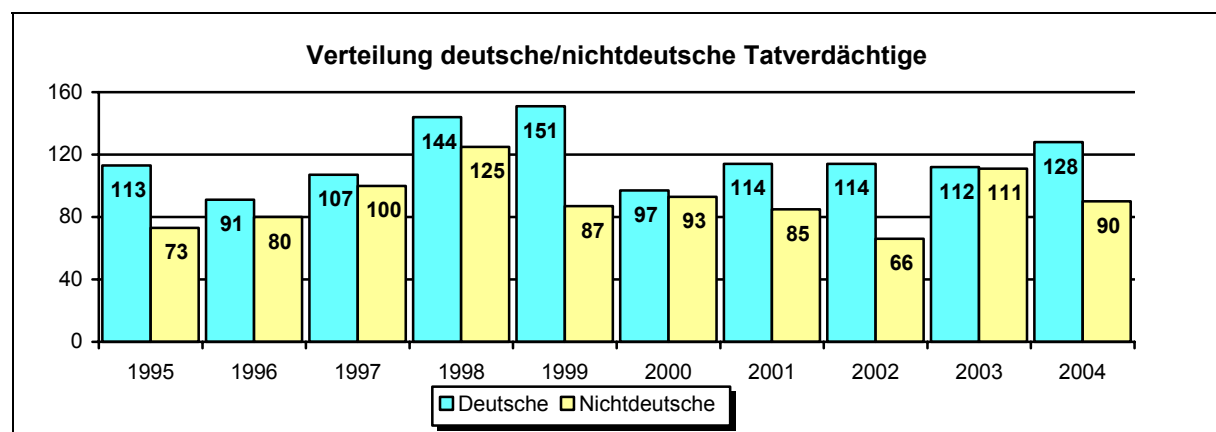
### Tatverdächtige<sup>7</sup> Vergewaltigung / sexuelle Nötigung

Zu den 202 aufgeklärten Fällen wurden 218 Tatverdächtige ermittelt. Die Verteilung auf die einzelnen Altersgruppen im Langzeitvergleich:

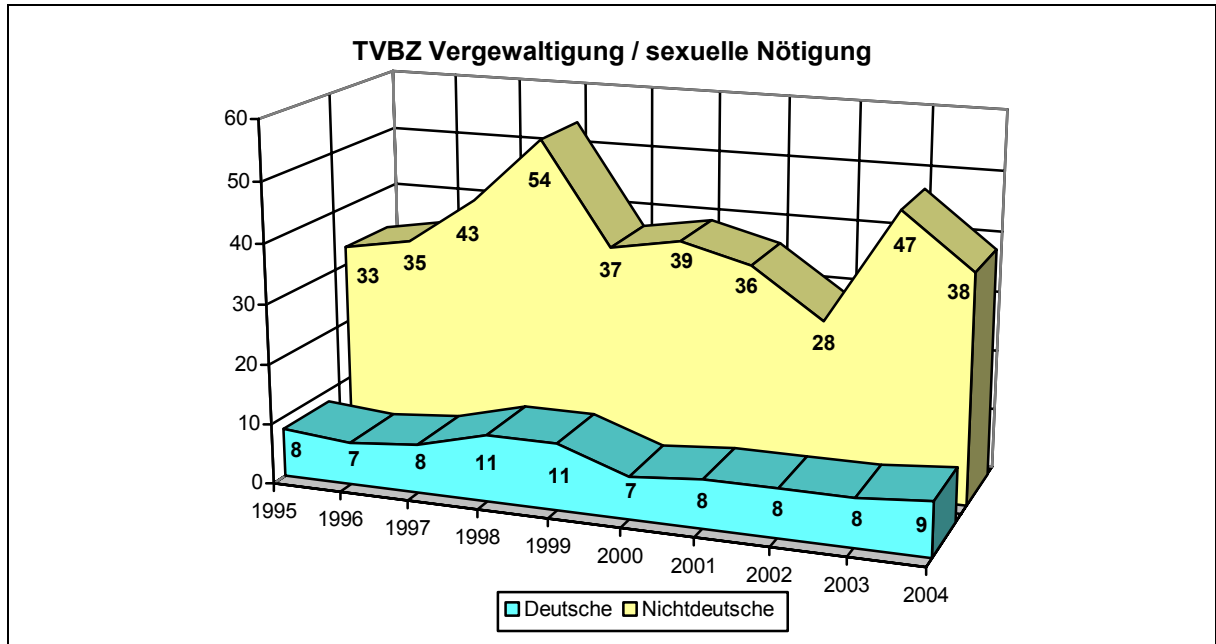
	Tatverdächtige insgesamt					
	Tatverdächtige gesamt	Kinder	Jugend- liche	Heran- wachsende	bis unter 21 Jahren	Erwach- sene
1995	186	1	23	22	46	140
1996	171	3	10	17	30	141
1997	207	2	18	23	43	164
1998	269	0	41	22	63	206
1999	238	2	26	18	46	192
2000	190	1	19	19	39	151
2001	199	1	13	19	33	166
2002	180	1	12	14	27	153
2003	223	15	19	24	58	165
<b>2004</b>	<b>218</b>	<b>6</b>	<b>28</b>	<b>19</b>	<b>53</b>	<b>165</b>

Unter den 218 ermittelten Tatverdächtigen des Jahres 2004 waren 90 (= 41,3%) Nichtdeutsche.

	nichtdeutsche Tatverdächtige					
	insgesamt	Kinder	Jugend- liche	Heran- wachsende	bis unter 21 Jahren	Erwach- sene
1995	73	0	15	15	30	43
1996	80	0	7	11	18	62
1997	100	2	9	13	24	76
1998	125	0	26	16	42	83
1999	87	0	11	9	20	67
2000	93	0	13	9	22	71
2001	85	1	6	8	15	70
2002	66	0	8	4	12	54
2003	111	5	8	15	28	83
<b>2004</b>	<b>90</b>	<b>1</b>	<b>11</b>	<b>8</b>	<b>20</b>	<b>70</b>

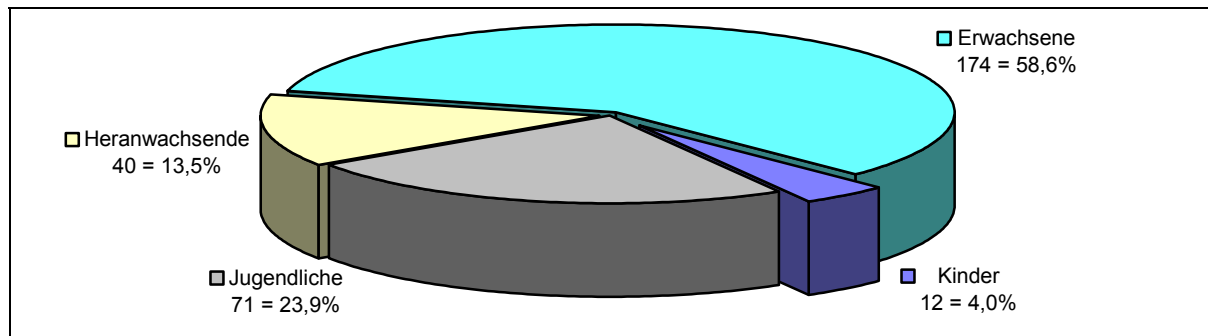


<sup>7</sup> Die Tatverdächtigenzahlen des Jahres 1998 sind überhöht. Aufgrund einer unterjährigen Umstellung der PKS-Erfassung war eine korrekte Echttäterzählung nicht möglich.



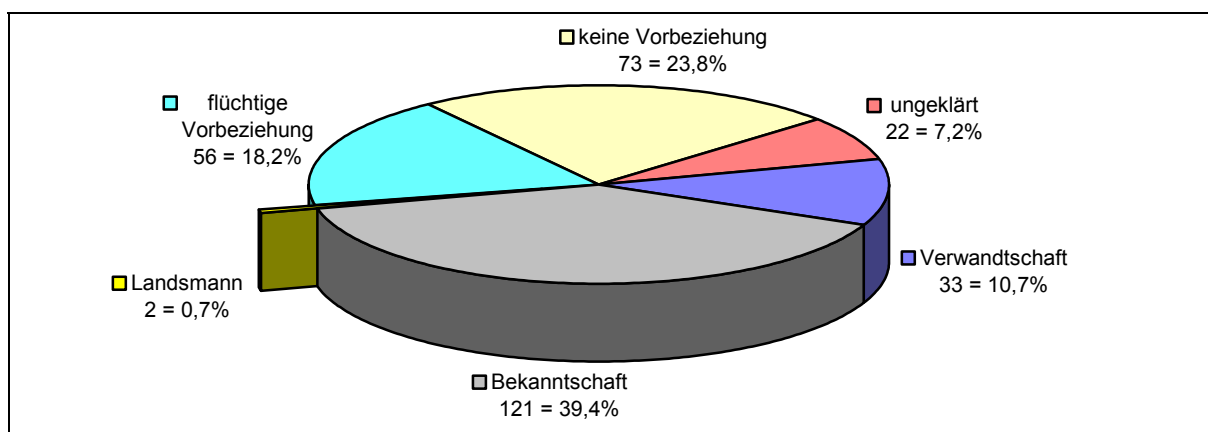
### Weibliche Opfer Vergewaltigung / sexuelle Nötigung

Von den 294 Vergewaltigungen / sexuellen Nötigungen im Jahre 2004 wurden 297 Frauen und Mädchen (= 96,7%) Opfer (insgesamt 307 Opfer), die sich nach Altersgruppen wie folgt aufgliedern:



### Opfer-Tatverdächtigen-Beziehung

Bei 30,9% der Opfer bestand keinerlei Vorbeziehung bzw. eine mögliche Vorbeziehung blieb ungeklärt. Das folgende Diagramm verdeutlicht aber auch, dass 50,2% der Opfer einer Vergewaltigung / sexuellen Nötigung mit dem/den Tatverdächtigen verwandt oder bekannt waren.





#### 4.4 Raub, räuberische Erpressung, räuberischer Angriff auf Kraftfahrer (2100)

##### Fallentwicklung, Aufklärung, Häufigkeitszahl

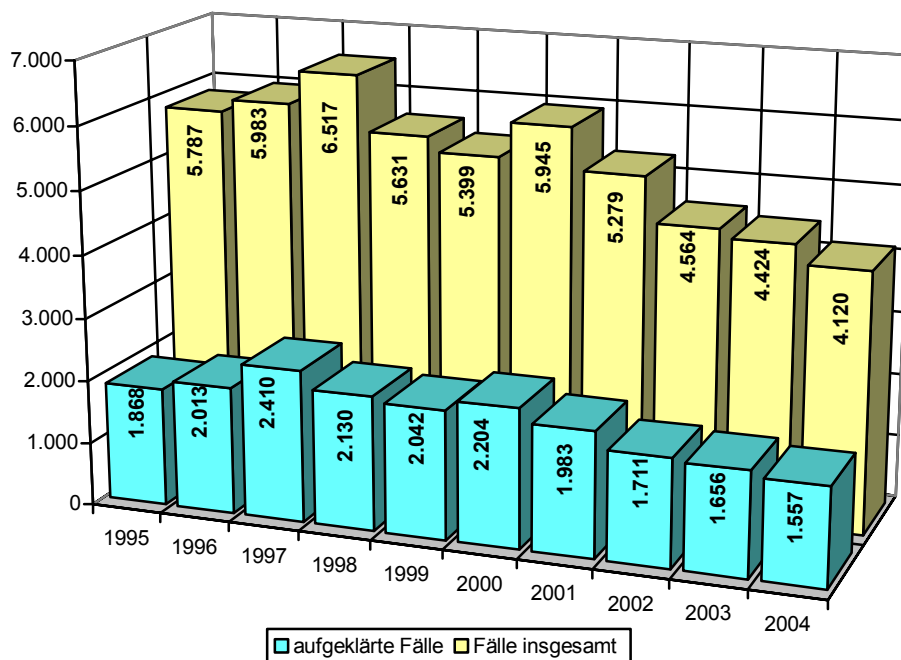
Der Anteil des Raubes insgesamt (einschließlich Versuche) an der Gesamtkriminalität betrug 1,6% (Vorjahr 1,6%).

Mit 4.120 Fällen wurde die niedrigste Fallzahl seit 1989 registriert. Die Aufklärungsquote von 37,8% ist mit der aus den Jahren 1998 und 1999 die höchste seit 1984.

Von den im Jahre 2004 der Polizei bekannt gewordenen Raubtaten waren 12 (0,3%) Raubüberfälle auf Geldinstitute und Postfilialen und -agenturen (2003: 19 = 0,4%), 278 (6,7%) Raubüberfälle auf sonstige Zahlstellen und Geschäfte (2003: 224 = 5,1%), 12 (0,3%) Raubüberfälle auf Geld- und Kassenboten (2003: 3 = 0,1%), 24 (0,6%) räuberische Angriffe auf Kraftfahrer (2003: 21 = 0,5%), 20 (0,5%) Zechanschlussraube (2003: 18 = 0,4%), 293 (7,1%) Handtaschenraube (2003: 386 = 8,7%), 164 (4,0%) Raubüberfälle in Wohnungen (2003: 150 = 3,4%) und 2.613 (63,4%) sonstige Raubüberfälle auf Straßen, Wegen oder Plätzen (2003: 2.647 = 59,8%).

	Fälle	Zu- / Abnahme		Aufklärung		Häufigkeitszahl	Bevölkerung am 31.12. des Vorjahres
		absolut	in %	Fälle	in %		
1995	5.787	1.060	22,4	1.868	32,3	339	1.705.872
1996	5.983	196	3,4	2.013	33,6	350	1.707.901
1997	6.517	534	8,9	2.410	37,0	382	1.707.986
1998	5.631	-886	-13,6	2.130	37,8	330	1.704.731
1999	5.399	-232	-4,1	2.042	37,8	318	1.700.089
2000	5.945	546	10,1	2.204	37,1	349	1.704.735
2001	5.279	-666	-11,2	1.983	37,6	308	1.715.392
2002	4.564	-715	-13,5	1.711	37,5	264	1.726.363
2003	4.424	-140	-3,1	1.656	37,4	256	1.728.806
<b>2004</b>	<b>4.120</b>	<b>-304</b>	<b>-6,9</b>	<b>1.557</b>	<b>37,8</b>	<b>238</b>	<b>1.734.083</b>

Entwicklung der Fallzahlen und aufgeklärten Fälle seit 1995



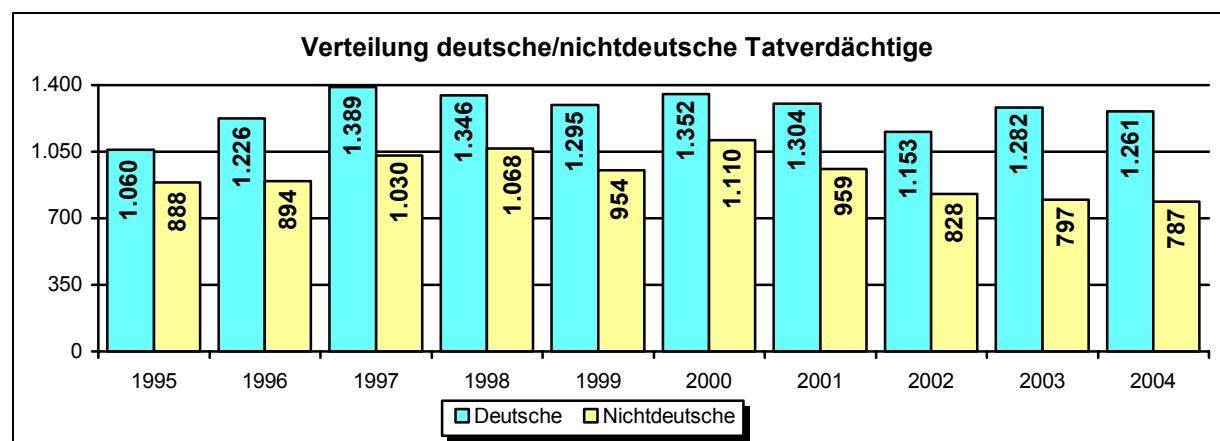
**Tatverdächtige<sup>8</sup> bei Raub insgesamt**

Zu den 1.557 aufgeklärten Fällen wurden 2.048 Tatverdächtige ermittelt. Nachfolgend die Verteilung auf die einzelnen Altersgruppen im Langzeitvergleich:

	Tatverdächtige insgesamt					
	Tatverdächtige gesamt	Kinder	Jugend- liche	Heran- wachsende	bis unter 21 Jahren	Erwach- sene
1995	1.948	156	602	342	1.100	848
1996	2.120	187	678	406	1.271	849
1997	2.419	223	833	467	1.523	896
1998	2.414	252	791	378	1.421	993
1999	2.249	211	834	392	1.437	812
2000	2.462	259	915	452	1.626	836
2001	2.263	262	754	378	1.394	869
2002	1.981	178	673	320	1.171	810
2003	2.079	204	729	345	1.278	801
<b>2004</b>	<b>2.048</b>	<b>178</b>	<b>728</b>	<b>346</b>	<b>1.252</b>	<b>796</b>

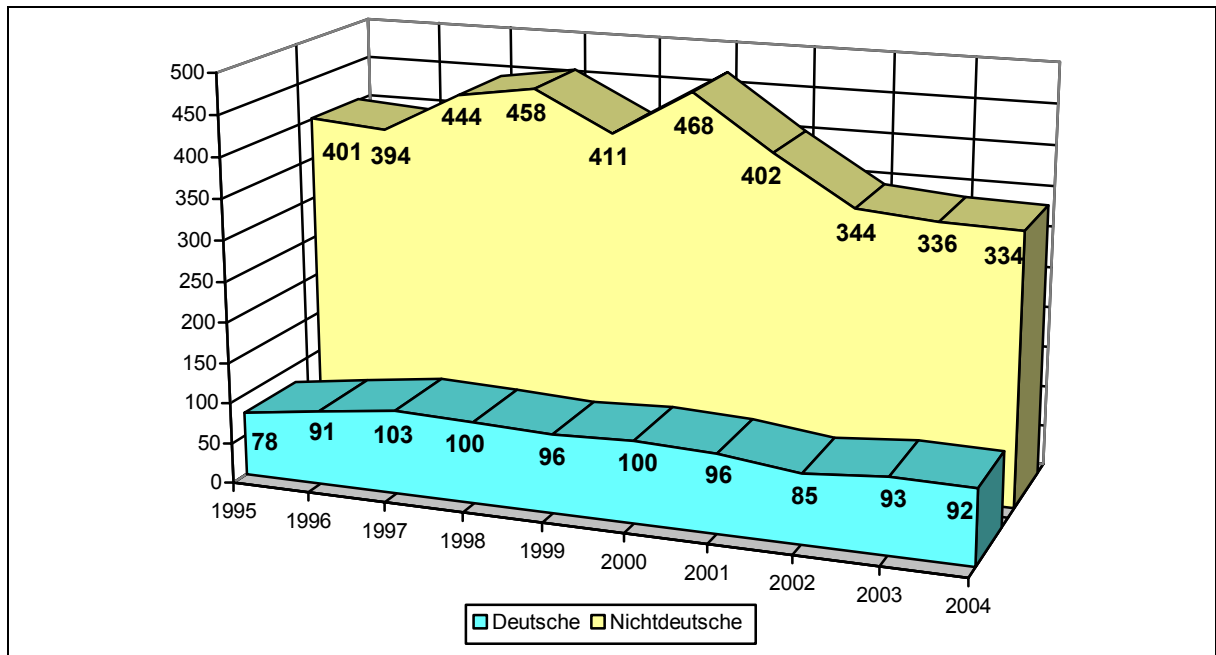
Unter den 2.048 ermittelten Tatverdächtigen des Jahres 2004 waren 787 (= 38,4%) Nichtdeutsche.

	nichtdeutsche Tatverdächtige					
	Tatverdächtige gesamt	Kinder	Jugend- liche	Heran- wachsende	bis unter 21 Jahren	Erwach- sene
1995	888	79	315	154	548	340
1996	894	79	313	187	579	315
1997	1.030	89	383	207	679	351
1998	1.068	115	352	192	659	409
1999	954	108	360	190	658	296
2000	1.110	118	430	194	742	368
2001	959	124	309	163	596	363
2002	828	85	291	130	506	322
2003	797	88	252	118	458	339
<b>2004</b>	<b>787</b>	<b>56</b>	<b>276</b>	<b>134</b>	<b>466</b>	<b>321</b>



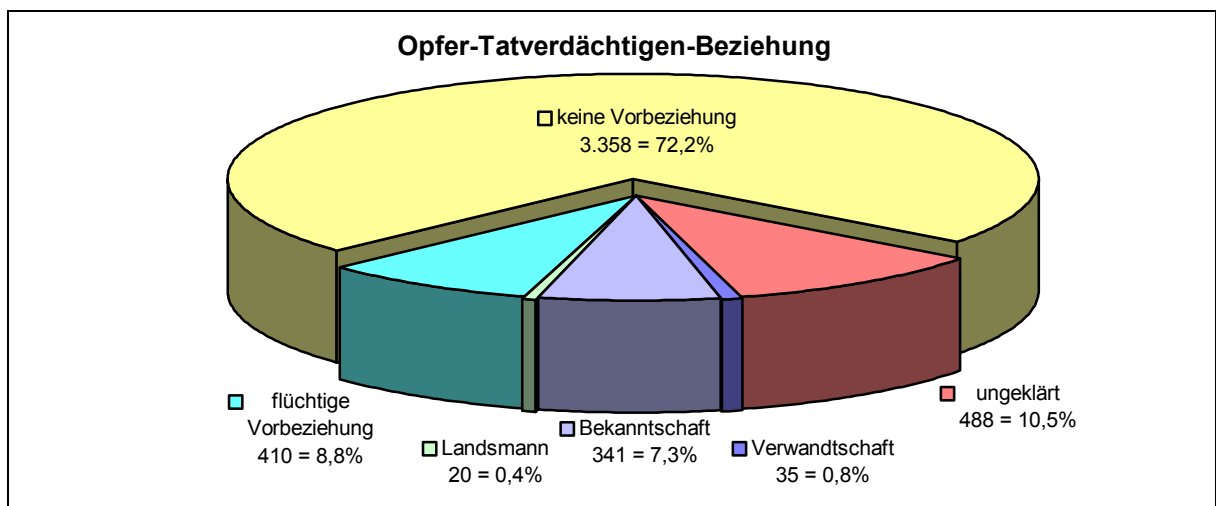
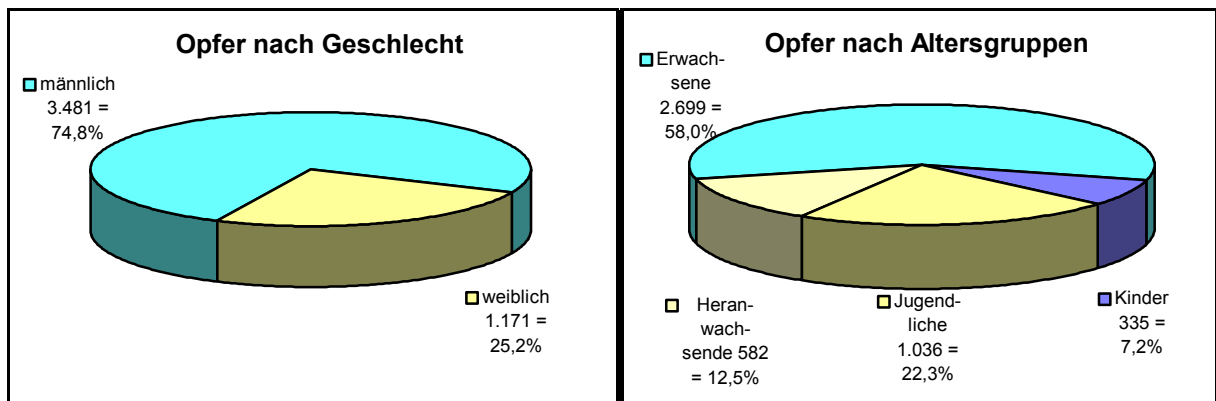
<sup>8</sup> Die Tatverdächtigenzahlen des Jahres 1998 sind überhöht. Aufgrund einer unterjährigen Umstellung der PKS-Erfassung war eine korrekte Echttäterzählung nicht möglich.

Die **Tatverdächtigenbelastungszahlen** der Deutschen und Nichtdeutschen jeweils für Tatverdächtige insgesamt:



**Opfer bei Raub insgesamt**

Im Jahr 2004 wurden zu den 4.120 Fällen 4.652 Opfer registriert.



## 4.5 Handtaschenraub (2160)

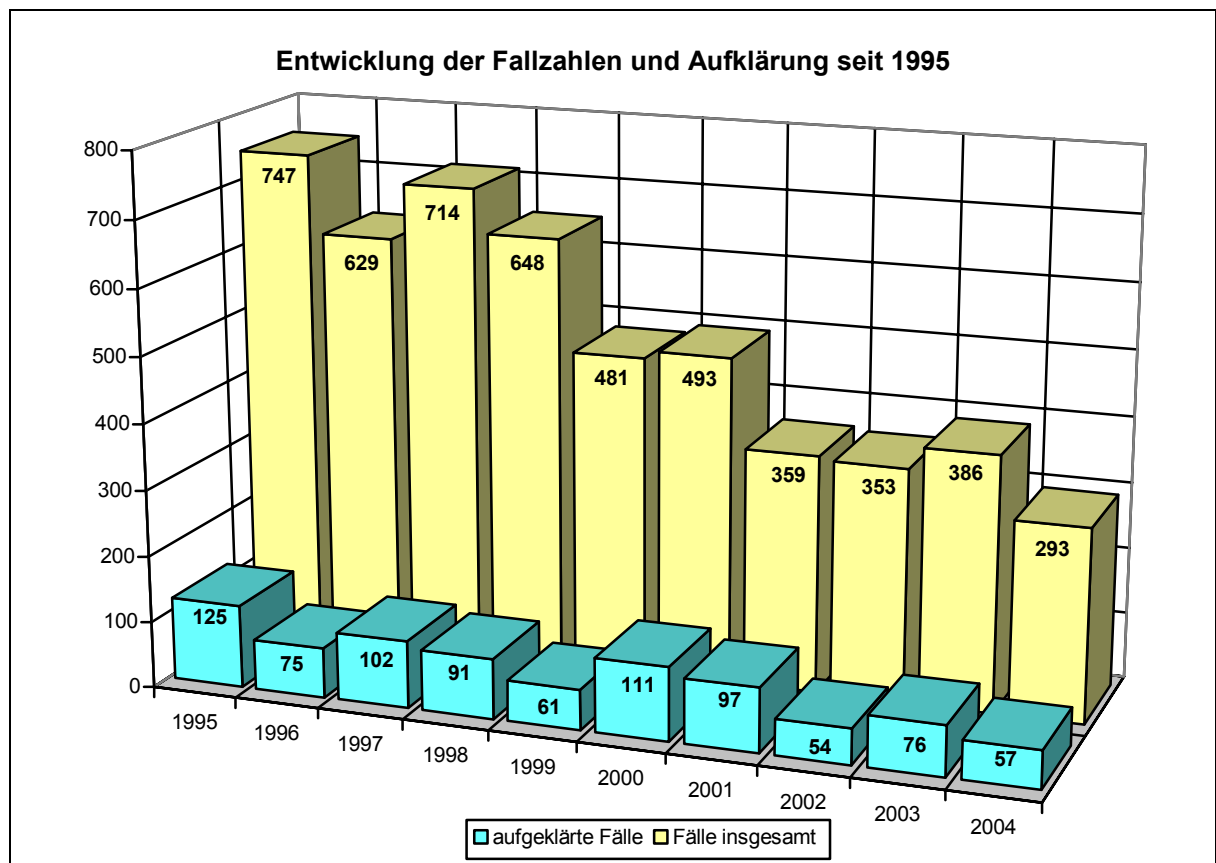
### Fallentwicklung, Aufklärung, Häufigkeitszahl

Der Anteil des Handtaschenraubes (einschließlich der Versuche) an der Gesamtkriminalität betrug 0,1% (Vorjahr 0,1%).

Im Jahr 2004 wurden 235 vollendete (80,2%) und 58 versuchte (19,8%) Handtaschenraube registriert.

Mit 293 Fällen wurde die niedrigste Fallzahl seit 1976 registriert.

	Fälle	Zu- / Abnahme		Aufklärung		Häufigkeitszahl	Bevölkerung am 31.12. des Vorjahres
		absolut	in %	Fälle	in %		
1995	747	160	27,3	125	16,7	44	1.705.872
1996	629	-118	-15,8	75	11,9	37	1.707.901
1997	714	85	13,5	102	14,3	42	1.707.986
1998	648	-66	-9,2	91	14,0	38	1.704.731
1999	481	-167	-25,8	61	12,7	28	1.700.089
2000	493	12	2,5	111	22,5	29	1.704.735
2001	359	-134	-27,2	97	27,0	21	1.715.392
2002	353	-6	-1,7	54	15,3	20	1.726.363
2003	386	33	9,3	76	19,7	22	1.728.806
<b>2004</b>	<b>293</b>	<b>-93</b>	<b>-24,1</b>	<b>57</b>	<b>19,5</b>	<b>17</b>	<b>1.734.083</b>



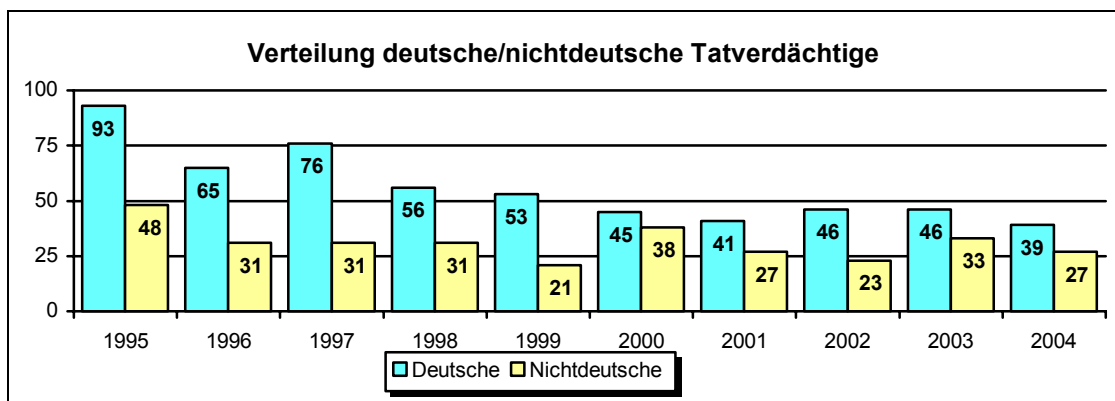
**Tatverdächtige<sup>9</sup> Handtaschenraub**

Zu den 57 aufgeklärten Fällen wurden 66 Tatverdächtige ermittelt. Die Verteilung auf die einzelnen Altersgruppen im Langzeitvergleich:

	Tatverdächtige insgesamt					
	Tatverdächtige gesamt	Kinder	Jugend- liche	Heran- wachsende	bis unter 21 Jahren	Erwach- sene
1995	141	9	50	27	86	55
1996	96	4	28	25	57	39
1997	107	5	48	20	73	34
1998	87	4	29	12	45	42
1999	74	4	41	9	54	20
2000	83	4	30	15	49	34
2001	68	1	21	18	40	28
2002	69	5	31	14	50	19
2003	79	6	32	12	50	29
<b>2004</b>	<b>66</b>	<b>5</b>	<b>27</b>	<b>10</b>	<b>42</b>	<b>24</b>

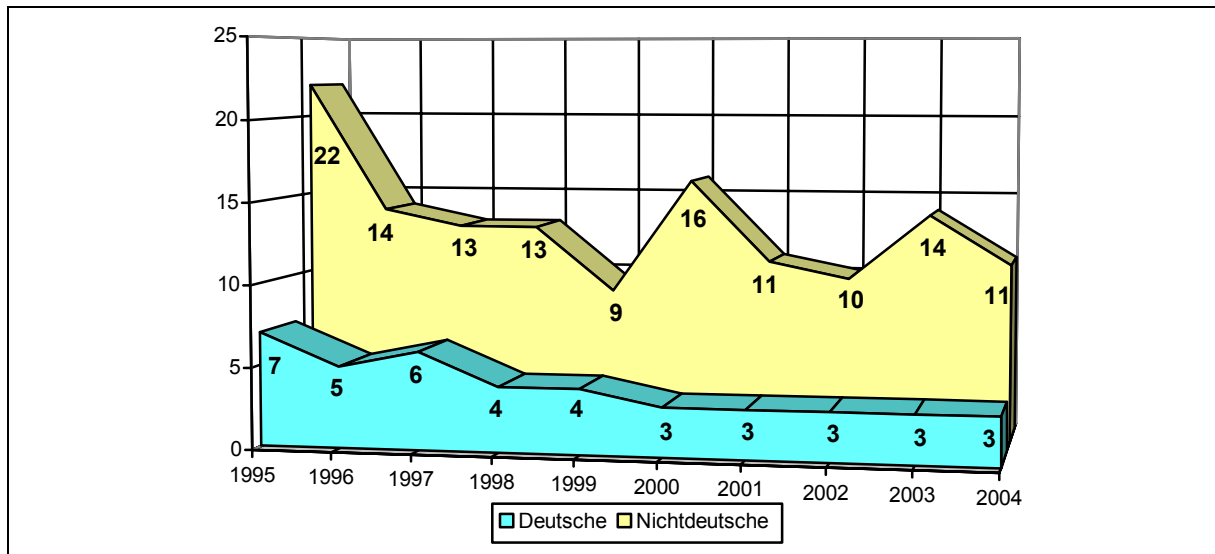
Unter den 66 ermittelten Tatverdächtigen des Jahres 2004 waren 27 (= 40,9%) Nichtdeutsche.

	nichtdeutsche Tatverdächtige					
	Tatverdächtige gesamt	Kinder	Jugend- liche	Heran- wachsende	bis unter 21 Jahren	Erwach- sene
1995	48	2	20	9	31	17
1996	31	0	7	10	17	14
1997	31	1	11	3	15	16
1998	31	0	8	6	14	17
1999	21	1	11	2	14	7
2000	38	3	20	5	28	10
2001	27	1	11	5	17	10
2002	23	2	9	5	16	7
2003	33	1	13	5	19	14
<b>2004</b>	<b>27</b>	<b>3</b>	<b>8</b>	<b>4</b>	<b>15</b>	<b>12</b>



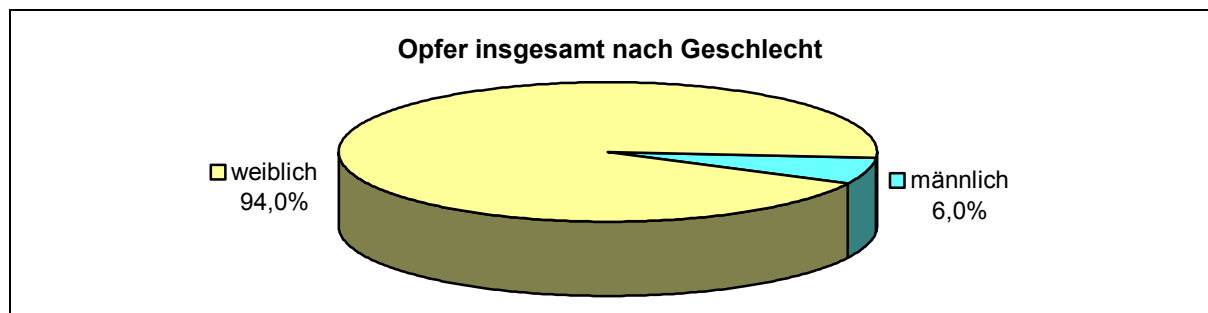
<sup>9</sup> Die Tatverdächtigenzahlen des Jahres 1998 sind überhöht. Aufgrund einer unterjährigen Umstellung der PKS-Erfassung war eine korrekte Echttäterzählung nicht möglich.

Die **Tatverdächtigenbelastungszahlen** der Deutschen und Nichtdeutschen jeweils für Tatverdächtige insgesamt:

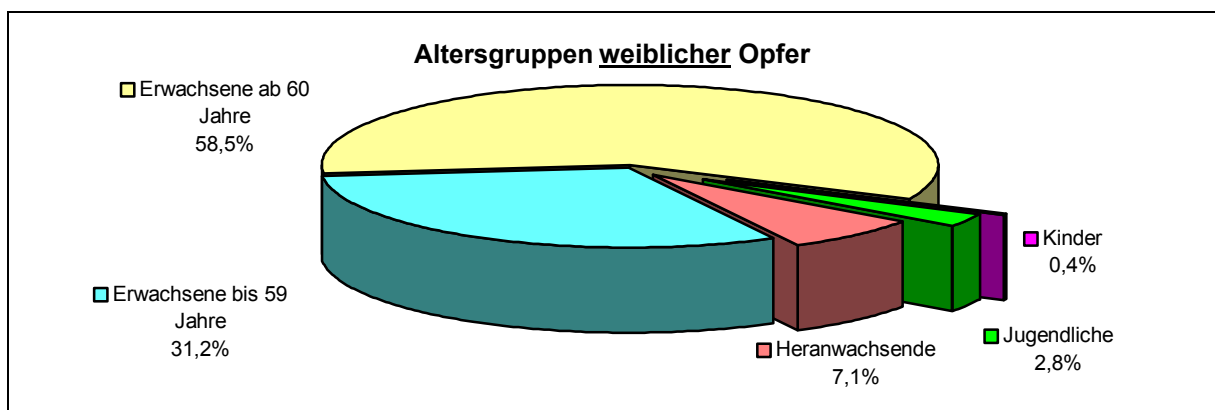


### Opfer Handtaschenraub

Opfer der 293 Handtaschenraube im Jahr 2004 wurden 300 Personen (18 männlich = 6,0% und 282 weiblich = 94,0%).



Die Altersverteilung der weiblichen Opfer des Handtaschenraubes zeigt die nachfolgende Grafik. 165 Frauen (58,5% aller weiblichen Opfer) waren älter als 60 Jahre.



**Opfer-Tatverdächtigen-Beziehungen** spielen beim Handtaschenraub eine untergeordnete Rolle.

Lediglich bei 12 Opfern (4,0 %) bestand eine vordeliktische Beziehung zum Täter (davon hatten 6 Opfer lediglich eine flüchtige Vorbeziehung).

Bei 96,0% der Opfer wurde keine Vorbeziehung angegeben bzw. blieb sie ungeklärt.

## 4.6 Sonstige Raubüberfälle auf Straßen, Wegen oder Plätzen (2170)

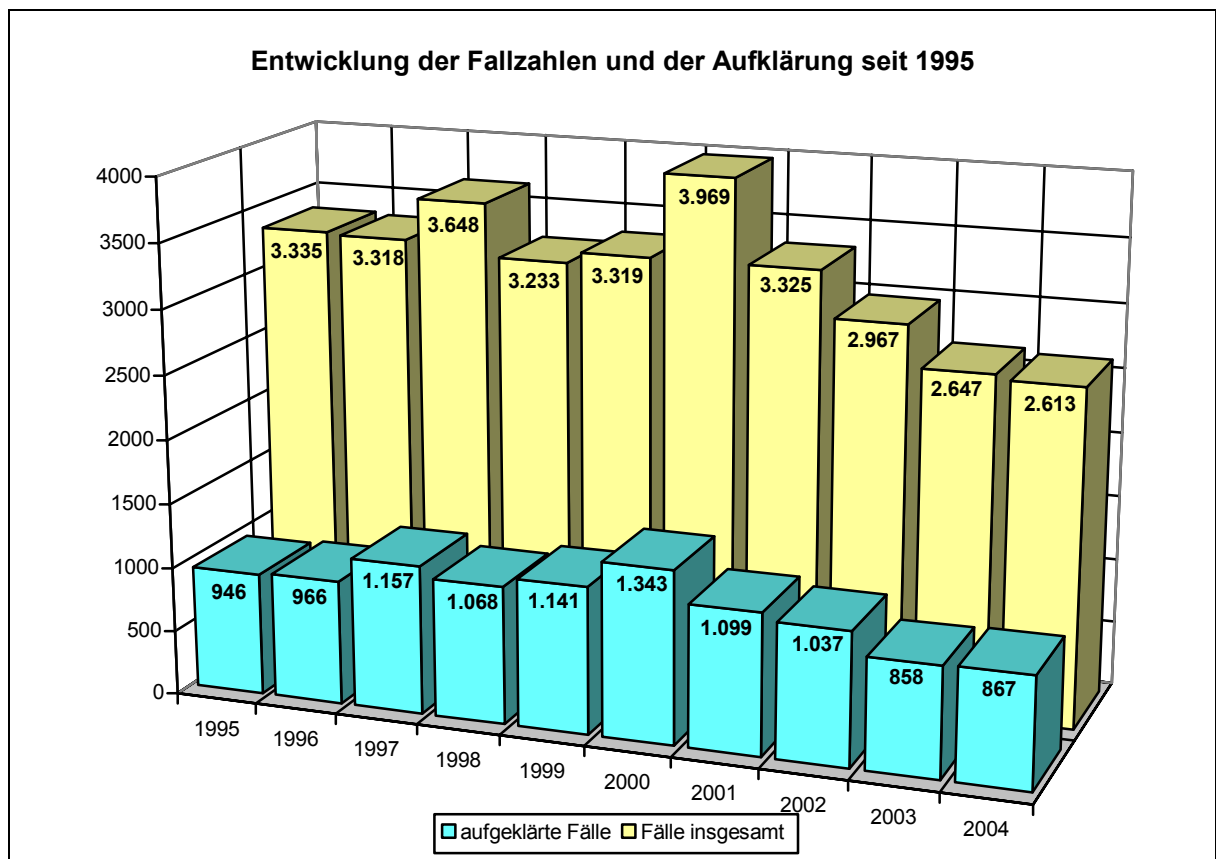
### Fallentwicklung, Aufklärung, Häufigkeitszahl

Der Anteil der sonstigen Raubüberfälle auf Straßen, Wegen oder Plätzen (einschließlich der Versuche) an der Gesamtkriminalität betrug 1,0% (Vorjahr 1,0%).

Im Jahr 2004 wurden 2.134 vollendete (81,7%) und 479 versuchte (18,3%) sonstige Raubüberfälle auf Straßen, Wegen oder Plätzen registriert.

Mit 2.613 Fällen wurde die niedrigste Fallzahl seit 1992 registriert.

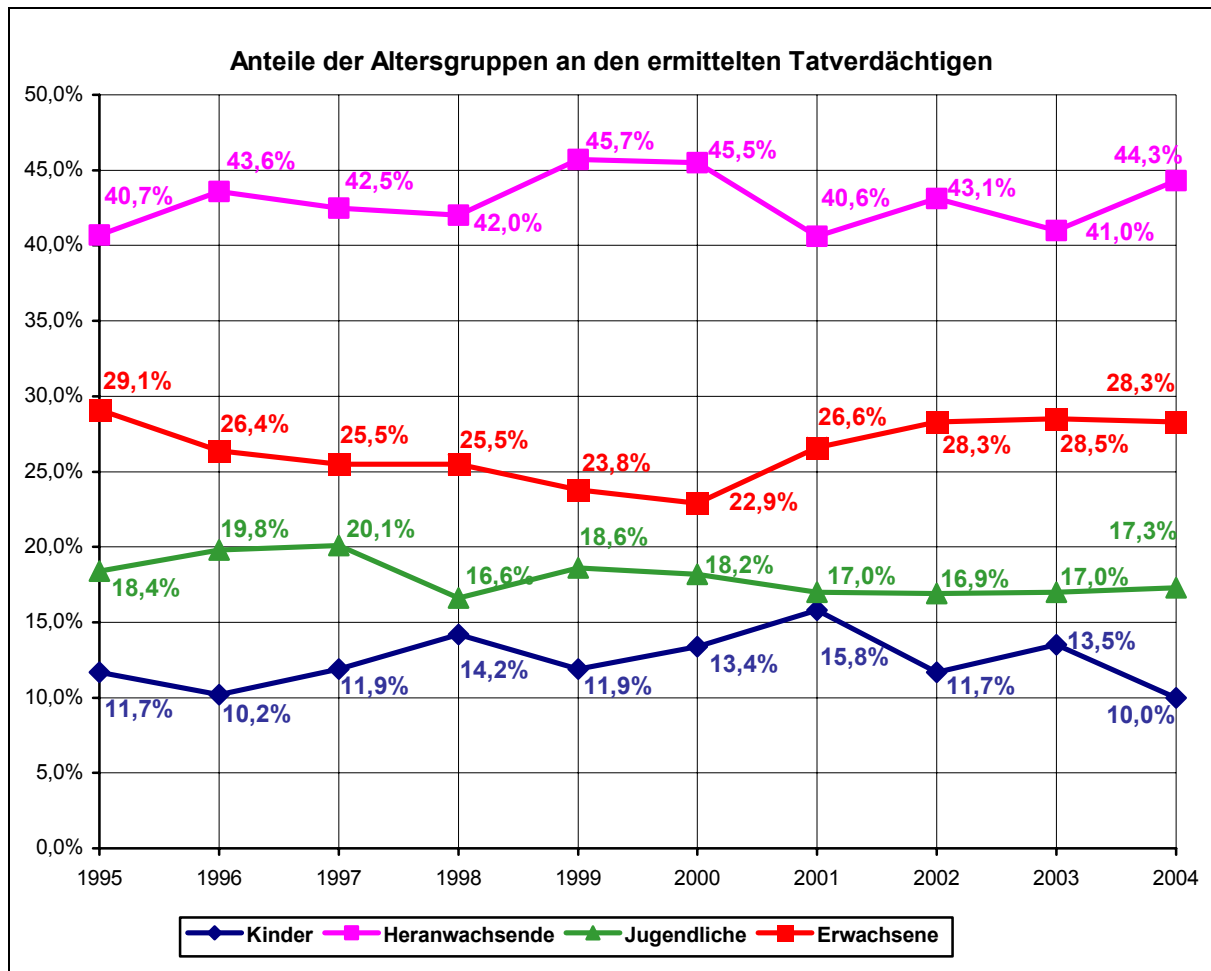
	Fälle	Zu- / Abnahme		Aufklärung		Häufigkeitszahl	Bevölkerung am 31.12. des Vorjahres
		absolut	in %	Fälle	in %		
1995	3.335	618	22,7	946	28,4	196	1.705.872
1996	3.318	-17	-0,5	966	29,1	194	1.707.901
1997	3.648	330	9,9	1.157	31,7	214	1.707.986
1998	3.233	-415	-11,4	1.068	33,0	190	1.704.731
1999	3.319	86	2,7	1.141	34,4	195	1.700.089
2000	3.969	650	19,6	1.343	33,8	233	1.704.735
2001	3.325	-644	-16,2	1.099	33,1	194	1.715.392
2002	2.967	-358	-10,8	1.037	35,0	172	1.726.363
2003	2.647	-320	-10,8	858	32,4	153	1.728.806
<b>2004</b>	<b>2.613</b>	<b>-34</b>	<b>-1,3</b>	<b>867</b>	<b>33,2</b>	<b>151</b>	<b>1.734.083</b>



### Tatverdächtige<sup>10</sup> beim sonstigen Raub auf Straßen, Wegen oder Plätzen

Zu den 867 aufgeklärten Fällen wurden 1.274 Tatverdächtige ermittelt. Die Verteilung auf die einzelnen Altersgruppen im Langzeitvergleich:

	Tatverdächtige insgesamt					
	Tatverdächtige gesamt	Kinder	Jugend- liche	Heran- wachsende	bis unter 21 Jahren	Erwach- sene
1995	1.075	126	438	198	762	313
1996	1.120	114	488	222	824	296
1997	1.347	160	572	271	1.003	344
1998	1.342	191	564	223	978	364
1999	1.392	166	636	259	1.061	331
2000	1.702	229	775	309	1.313	389
2001	1.390	219	565	236	1.020	370
2002	1.257	147	542	212	901	356
2003	1.230	166	504	209	879	351
<b>2004</b>	<b>1.274</b>	<b>128</b>	<b>565</b>	<b>220</b>	<b>913</b>	<b>361</b>

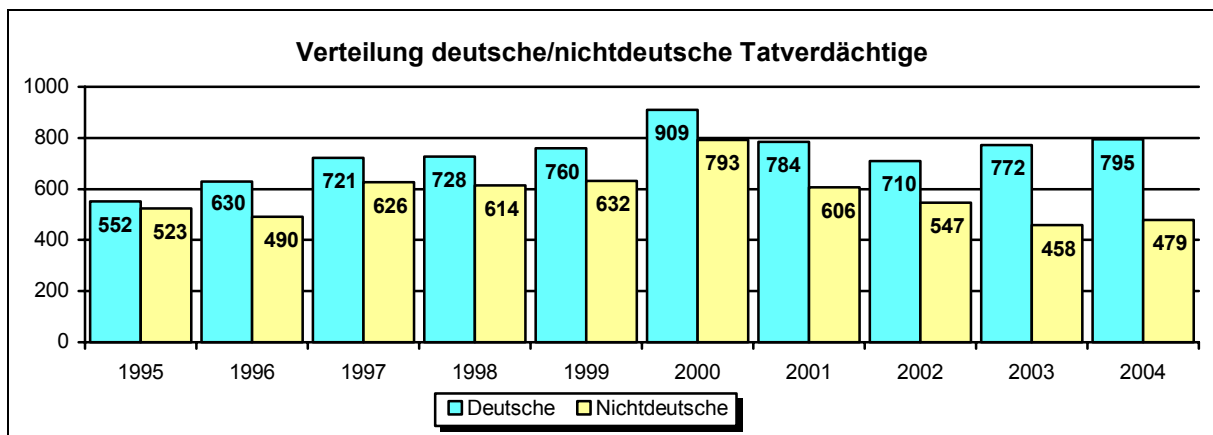


<sup>10</sup> Die Tatverdächtigenzahlen des Jahres 1998 sind überhöht. Aufgrund einer unterjährigen Umstellung der PKS-Erfassung war eine korrekte Echttäterzählung nicht möglich.

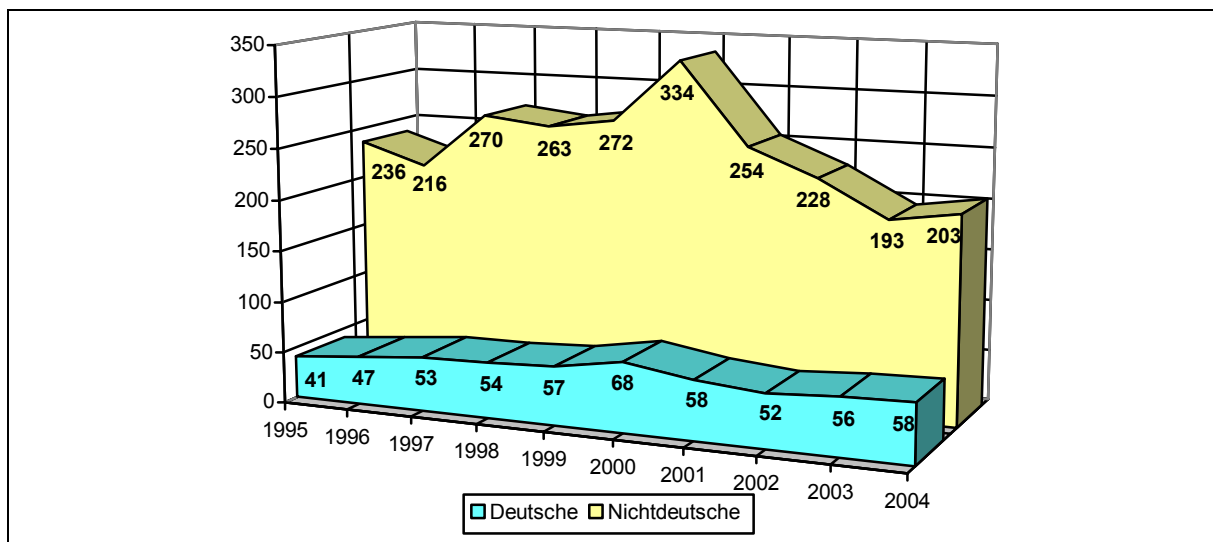


Unter den 1.274 ermittelten Tatverdächtigen des Jahres 2004 waren 479 (= 37,6%) Nichtdeutsche.

	Tatverdächtige gesamt	nichtdeutsche Tatverdächtige				Erwach- sene
		Kinder	Jugend- liche	Heran- wachsende	bis unter 21 Jahren	
1995	523	68	235	93	396	127
1996	490	41	233	95	369	121
1997	626	71	281	121	473	153
1998	614	87	249	117	453	161
1999	632	89	287	125	501	131
2000	793	107	365	130	602	191
2001	606	103	236	103	442	164
2002	547	66	244	83	393	154
2003	458	74	182	60	316	142
<b>2004</b>	<b>479</b>	<b>38</b>	<b>214</b>	<b>79</b>	<b>331</b>	<b>148</b>

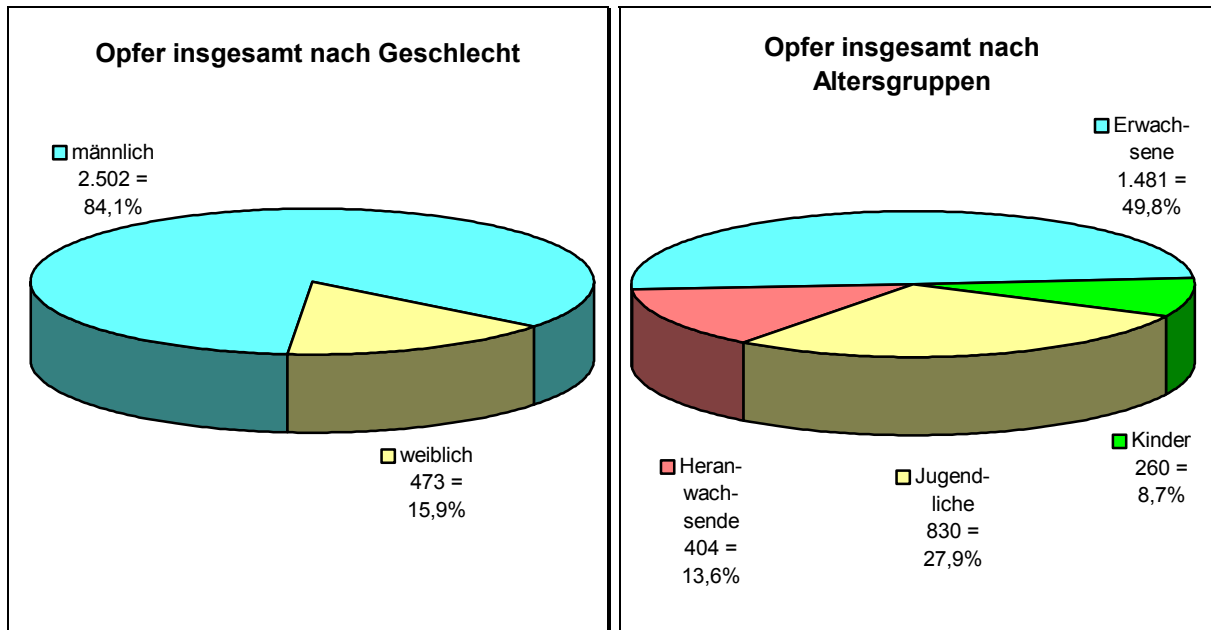


Die **Tatverdächtigensbelastungszahlen** der Deutschen und Nichtdeutschen (jeweils für Tatverdächtige insgesamt):



### Opfer bei sonstigen Raubüberfällen auf Straßen, Wegen oder Plätzen

Im Jahr 2004 wurden 2.975 Opfer registriert, die sich wie folgt zusammensetzen:

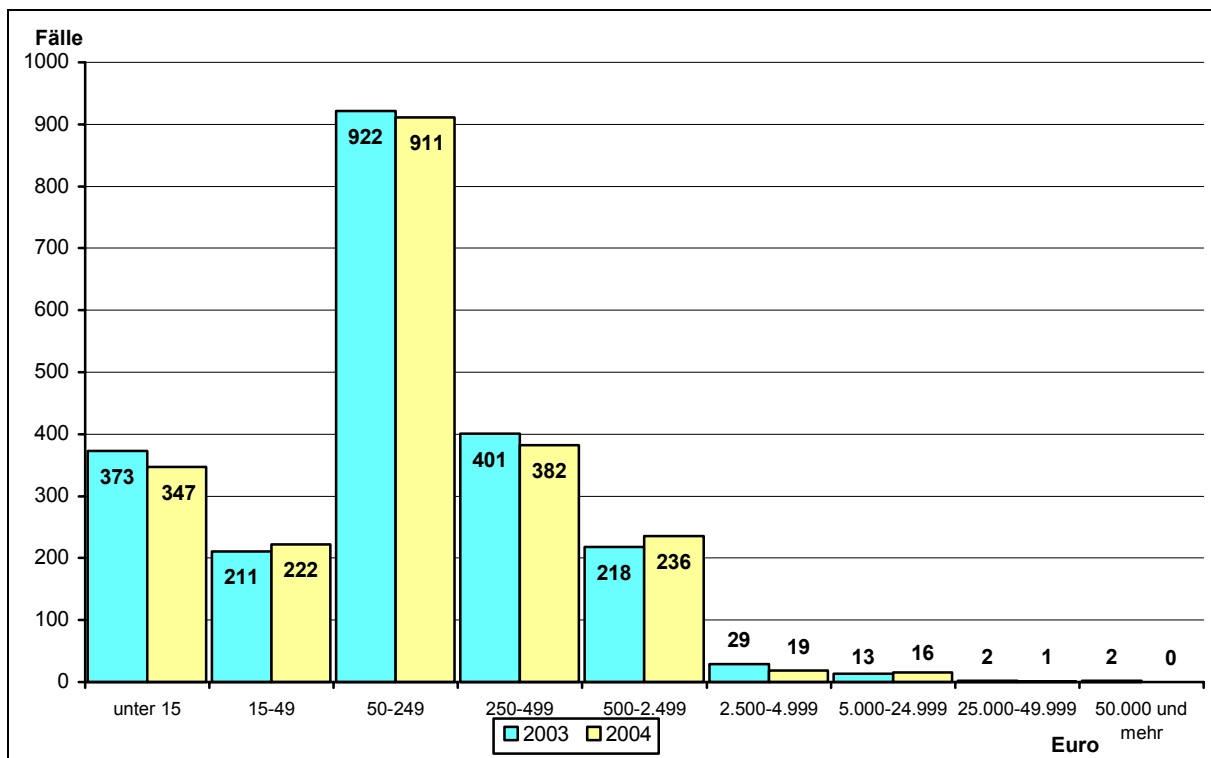


### Schaden bei sonstigen Raubüberfällen auf Straßen, Wegen oder Plätzen

Im Jahr 2004 sank der Gesamtschaden um 191.783 (20,5%) auf 745.490 Euro. Das sind 0,2% des Schadens an der Gesamtkriminalität.

Bezogen auf die 2.134 registrierten vollendeten Fälle ergibt sich ein rechnerischer Durchschnittsschaden pro Fall von 349 Euro.

Verteilung der vollendeten Fälle auf die einzelnen Schadensgruppen:



## 4.7 Körperverletzung (2200)

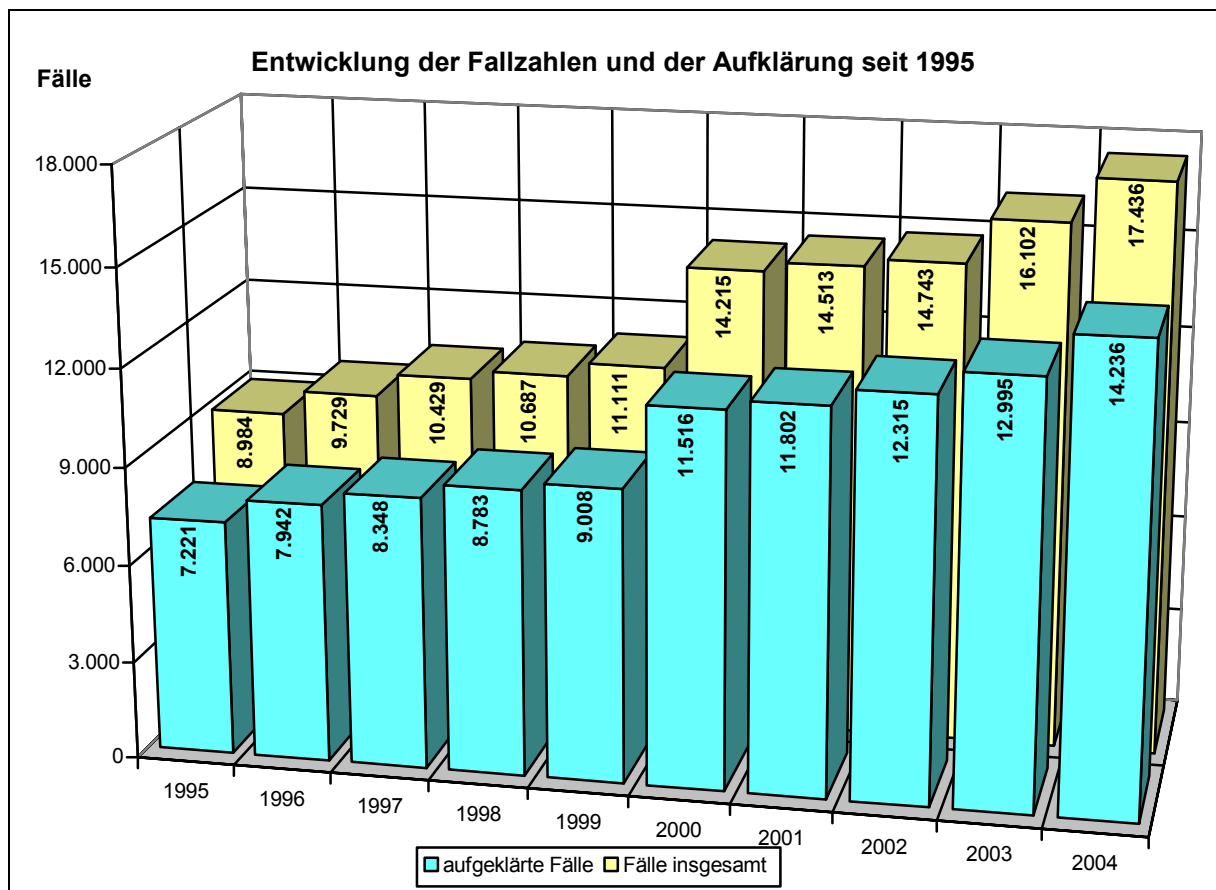
### Fallentwicklung, Aufklärung, Häufigkeitszahl

Der Anteil der Körperverletzungen insgesamt (einschließlich Versuche) an der Gesamtkriminalität betrug 6,7% (Vorjahr 5,9%).

Im Jahr 2004 wurden 16.720 vollendete (95,9%) und 716 versuchte (4,1%) Körperverletzungen registriert.

Mit 17.436 Fällen wurde die höchste Fallzahl seit 1971 registriert.

	Fälle	Zu- / Abnahme		Aufklärung		Häufigkeitszahl	Bevölkerung am 31.12. des Vorjahres
		absolut	in %	Fälle	in %		
1995	8.984	535	6,3	7.221	80,4	527	1.705.872
1996	9.729	745	8,3	7.942	81,6	570	1.707.901
1997	10.429	700	7,2	8.348	80,0	611	1.707.986
1998	10.687	258	2,5	8.783	82,2	627	1.704.731
1999	11.111	424	4,0	9.008	81,1	654	1.700.089
2000	14.215	3.104	27,9	11.516	81,0	834	1.704.735
2001	14.513	298	2,1	11.802	81,3	846	1.715.392
2002	14.743	230	1,6	12.315	83,5	854	1.726.363
2003	16.102	1.359	9,2	12.995	80,7	931	1.728.806
<b>2004</b>	<b>17.436</b>	<b>1.334</b>	<b>8,3</b>	<b>14.236</b>	<b>81,6</b>	<b>1.005</b>	<b>1.734.083</b>



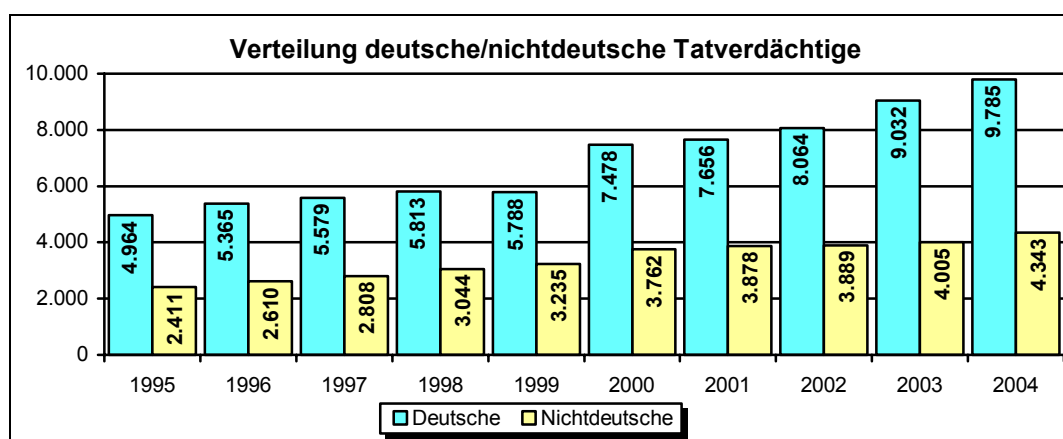
**Tatverdächtige<sup>11</sup> bei Körperverletzung**

Zu den 14.236 aufgeklärten Fällen wurden 14.128 Tatverdächtige ermittelt. Die Verteilung auf die einzelnen Altersgruppen im Langzeitvergleich:

	Tatverdächtige gesamt	Tatverdächtige insgesamt				
		Kinder	Jugend- liche	Heran- wachsende	bis unter 21 Jahren	Erwach- sene
1995	7.375	213	734	730	1.677	5.698
1996	7.975	226	814	790	1.830	6.145
1997	8.387	280	996	819	2.095	6.292
1998	8.857	345	1.071	793	2.209	6.648
1999	9.023	373	1.167	862	2.402	6.621
2000	11.240	420	1.315	1.053	2.788	8.452
2001	11.534	426	1.300	1.066	2.792	8.742
2002	11.953	441	1.229	1.060	2.730	9.223
2003	13.037	573	1.516	1.142	3.231	9.806
<b>2004</b>	<b>14.128</b>	<b>580</b>	<b>1.662</b>	<b>1.296</b>	<b>3.538</b>	<b>10.590</b>

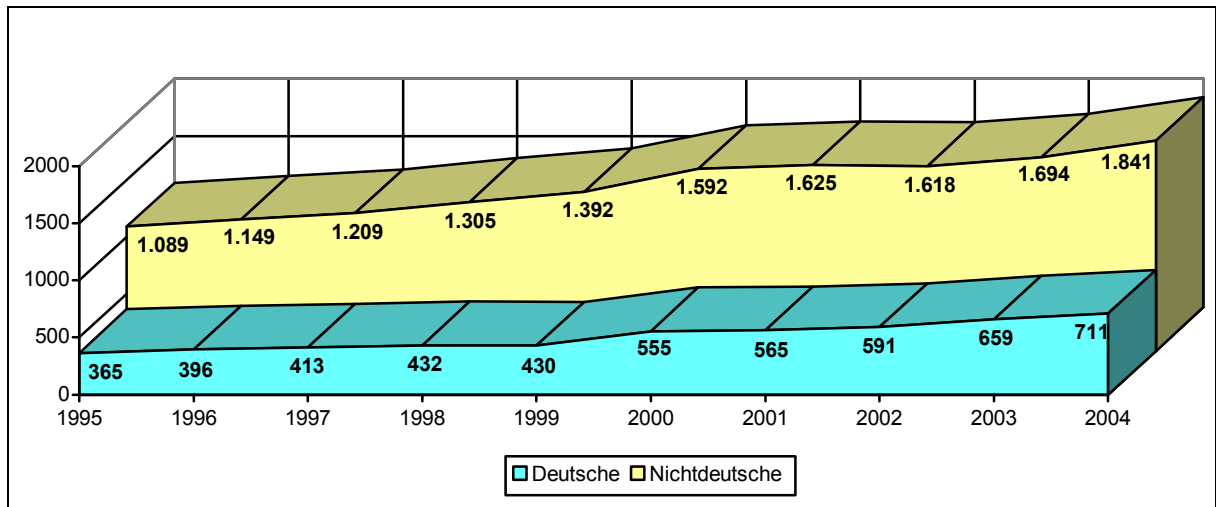
Unter den 14.128 ermittelten Tatverdächtigen des Jahres 2004 waren 4.343 (= 30,7%) Nichtdeutsche.

	Tatverdächtige gesamt	nichtdeutsche Tatverdächtige				
		Kinder	Jugend- liche	Heran- wachsende	bis unter 21 Jahren	Erwach- sene
1995	2.411	59	320	356	735	1.676
1996	2.610	75	347	339	761	1.849
1997	2.808	86	434	357	877	1.931
1998	3.044	111	451	365	927	2.117
1999	3.235	138	482	389	1.009	2.226
2000	3.762	132	486	411	1.029	2.733
2001	3.878	153	489	391	1.033	2.845
2002	3.889	151	399	351	901	2.988
2003	4.005	175	448	357	980	3.025
<b>2004</b>	<b>4.343</b>	<b>189</b>	<b>477</b>	<b>371</b>	<b>1.037</b>	<b>3.306</b>



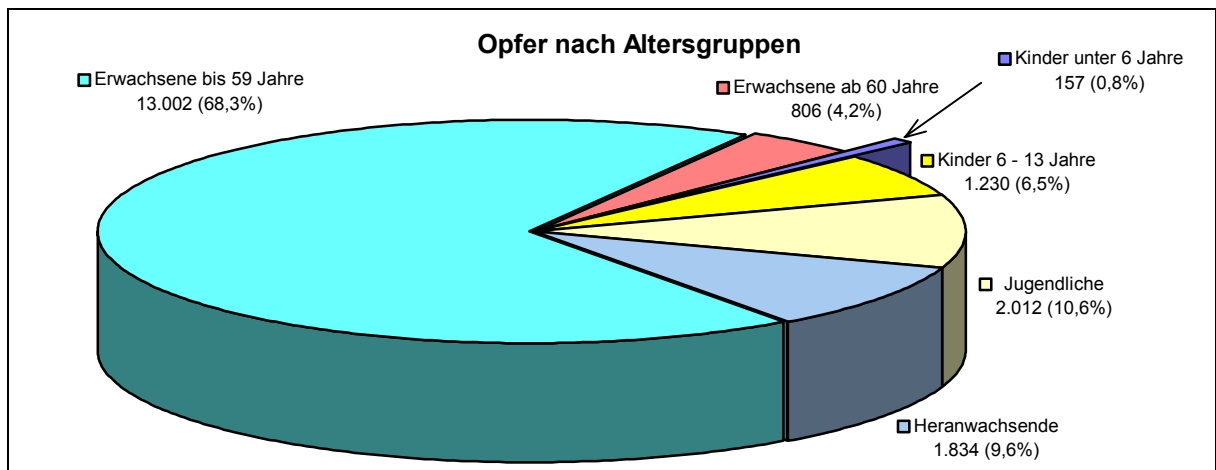
<sup>11</sup> Die Tatverdächtigenzahlen des Jahres 1998 sind überhöht. Aufgrund einer unterjährigen Umstellung der PKS-Erfassung war eine korrekte Echttäterzählung nicht möglich.

Die **Tatverdächtigenbelastungszahlen** der Deutschen und Nichtdeutschen (jeweils für Tatverdächtige insgesamt):

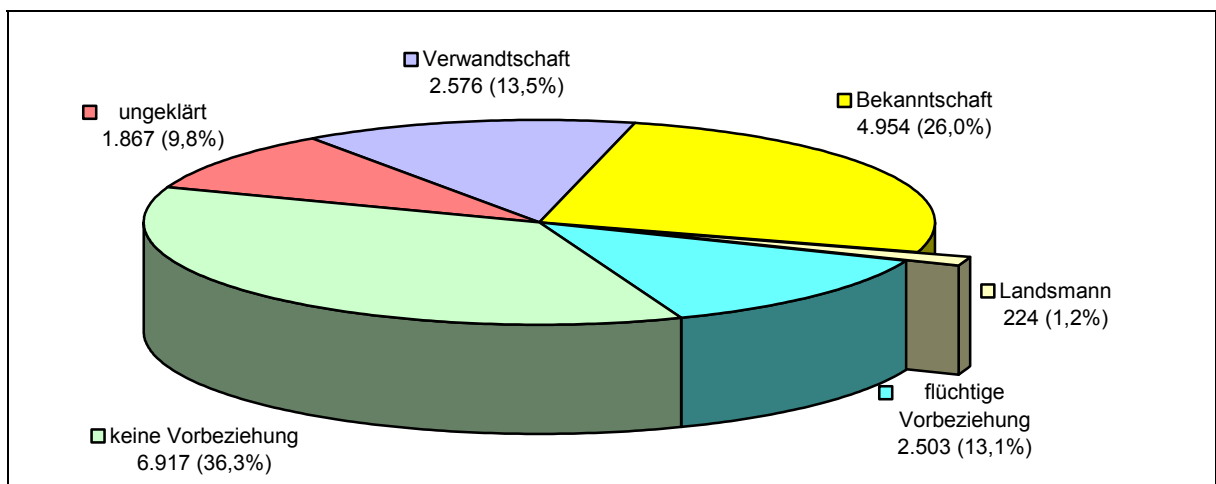


### Opfer bei Körperverletzung

Opfer der 17.436 Körperverletzungen wurden 19.041 Personen (11.710 männlich = 61,5% und 7.331 weiblich = 38,5%).



### Opfer-Tatverdächtigen-Beziehung



## 4.8 Diebstahl insgesamt (\*\*\*\*)

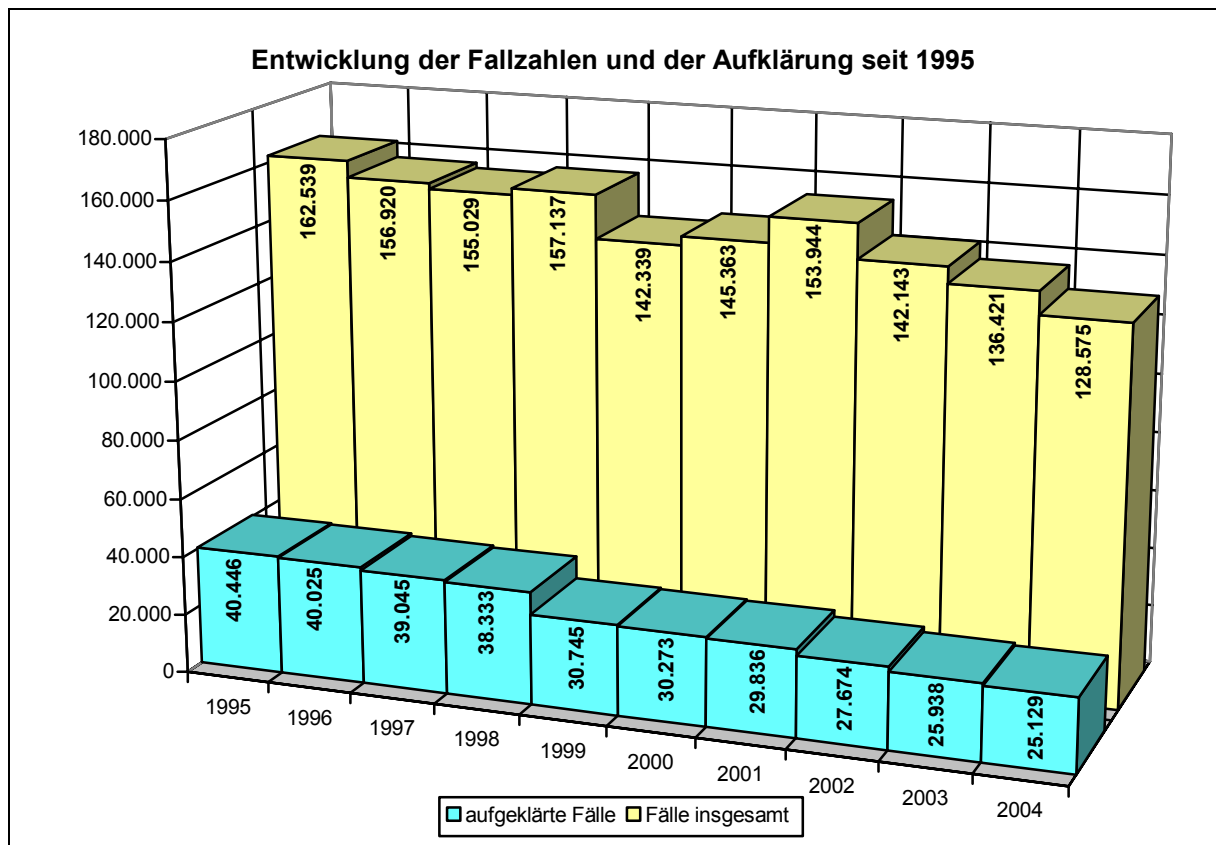
### Fallentwicklung, Aufklärung und Häufigkeitszahl

Der Anteil des Diebstahles insgesamt (einschließlich der Versuche) an der Gesamtkriminalität betrug 49,2% (Vorjahr 50,3%).

Im Jahr 2004 wurden 115.661 vollendete (90,0%) und 12.914 versuchte (10,0%) Diebstahlsdelikte registriert.

Mit 128.575 Fällen wurde die niedrigste Fallzahl seit 1980 registriert.

	Fälle	Zu- / Abnahme		Aufklärung		Häufigkeitszahl	Bevölkerung am 31.12. des Vorjahres
		absolut	in %	Fälle	in %		
1995	162.539	527	0,3	40.446	24,9	9.528	1.705.872
1996	156.920	-5.619	-3,5	40.025	25,5	9.188	1.707.901
1997	155.029	-1.891	-1,2	39.045	25,2	9.077	1.707.986
1998	157.137	2.108	1,4	38.333	24,4	9.218	1.704.731
1999	142.339	-14.798	-9,4	30.745	21,6	8.372	1.700.089
2000	145.363	3.024	2,1	30.273	20,8	8.527	1.704.735
2001	153.944	8.581	5,9	29.836	19,4	8.974	1.715.392
2002	142.143	-11.801	-7,7	27.674	19,5	8.234	1.726.363
2003	136.421	-5.722	-4,0	25.938	19,0	7.891	1.728.806
2004	128.575	-7.846	-5,8	25.129	19,5	7.415	1.734.083



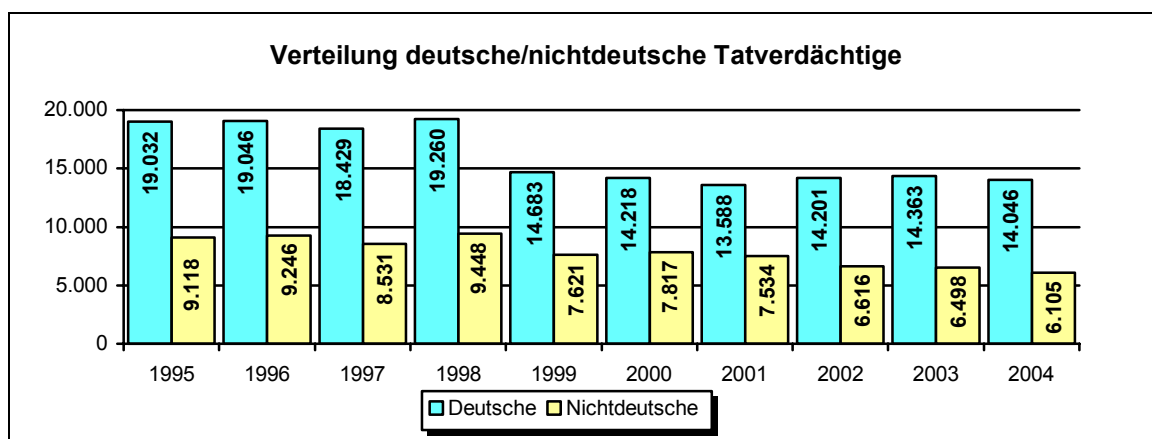
### Tatverdächtige<sup>12</sup> bei Diebstahl insgesamt

Zu den 25.129 aufgeklärten Fällen wurden 20.151 Tatverdächtige ermittelt. Die Verteilung auf die einzelnen Altersgruppen im Langzeitvergleich:

	Tatverdächtige insgesamt					
	Tatverdächtige gesamt	Kinder	Jugend- liche	Heran- wachsende	bis unter 21 Jahren	Erwach- sene
1995	28.150	3.258	4.308	2.761	10.327	17.823
1996	28.292	3.201	4.439	2.838	10.478	17.814
1997	26.960	3.264	4.341	2.737	10.342	16.618
1998	28.708	3.214	4.777	2.929	10.920	17.788
1999	22.304	2.517	3.727	2.230	8.474	13.830
2000	22.035	2.482	3.698	2.307	8.487	13.548
2001	21.122	2.141	3.265	2.051	7.457	13.665
2002	20.817	2.087	3.174	1.905	7.166	13.651
2003	20.861	2.196	3.352	1.845	7.393	13.468
<b>2004</b>	<b>20.151</b>	<b>1.876</b>	<b>3.283</b>	<b>1.808</b>	<b>6.967</b>	<b>13.184</b>

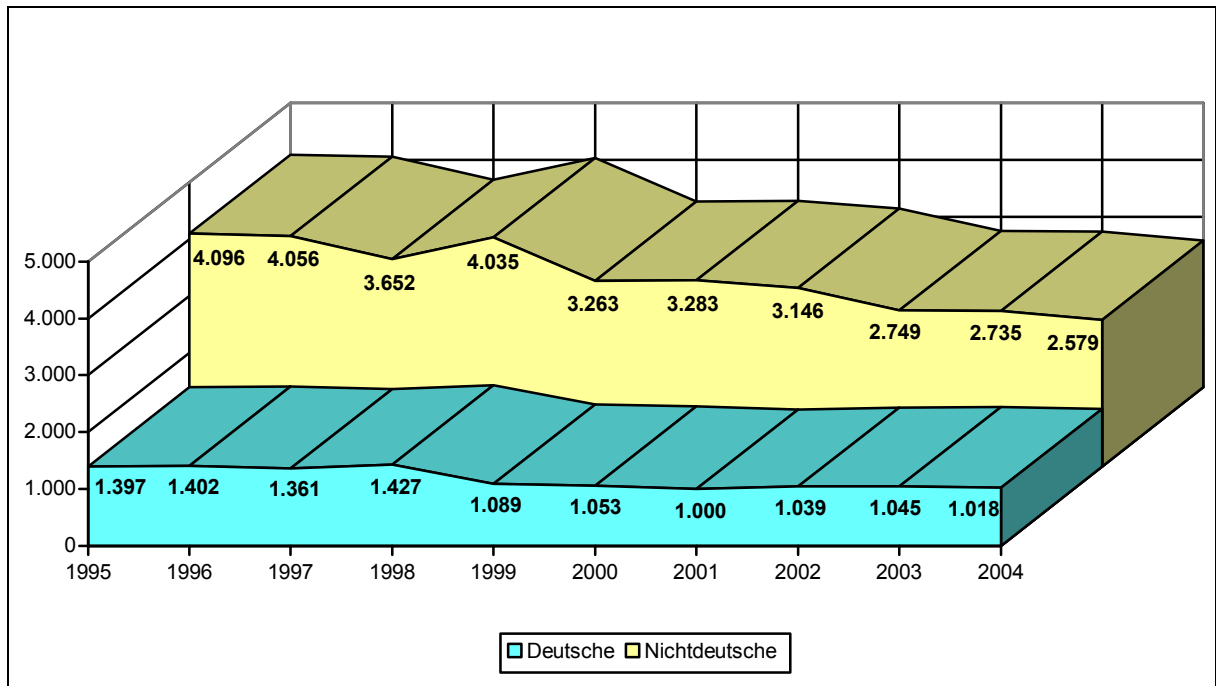
Unter den 20.151 ermittelten Tatverdächtigen des Jahres 2004 waren 6.105 (= 30,3%) Nicht-deutsche.

	nichtdeutsche Tatverdächtige					
	Tatverdächtige gesamt	Kinder	Jugend- liche	Heran- wachsende	bis unter 21 Jahren	Erwach- sene
1995	9.118	1.029	1.627	1.216	3.872	5.246
1996	9.246	1.118	1.559	1.139	3.816	5.430
1997	8.531	1.093	1.485	1.058	3.636	4.895
1998	9.448	1.085	1.716	1.224	4.025	5.423
1999	7.621	928	1.391	892	3.211	4.410
2000	7.817	889	1.396	958	3.243	4.574
2001	7.534	755	1.244	891	2.890	4.644
2002	6.616	612	954	700	2.266	4.350
2003	6.498	628	980	670	2.278	4.220
<b>2004</b>	<b>6.105</b>	<b>492</b>	<b>897</b>	<b>646</b>	<b>2.035</b>	<b>4.070</b>



<sup>12</sup> Die Tatverdächtigenzahlen des Jahres 1998 sind überhöht. Aufgrund einer unterjährigen Umstellung der PKS-Erfassung war eine korrekte Echttäterzählung nicht möglich.

Die **Tatverdächtigenbelastungszahlen** für Deutsche und Nichtdeutsche (jeweils für Tatverdächtige insgesamt):

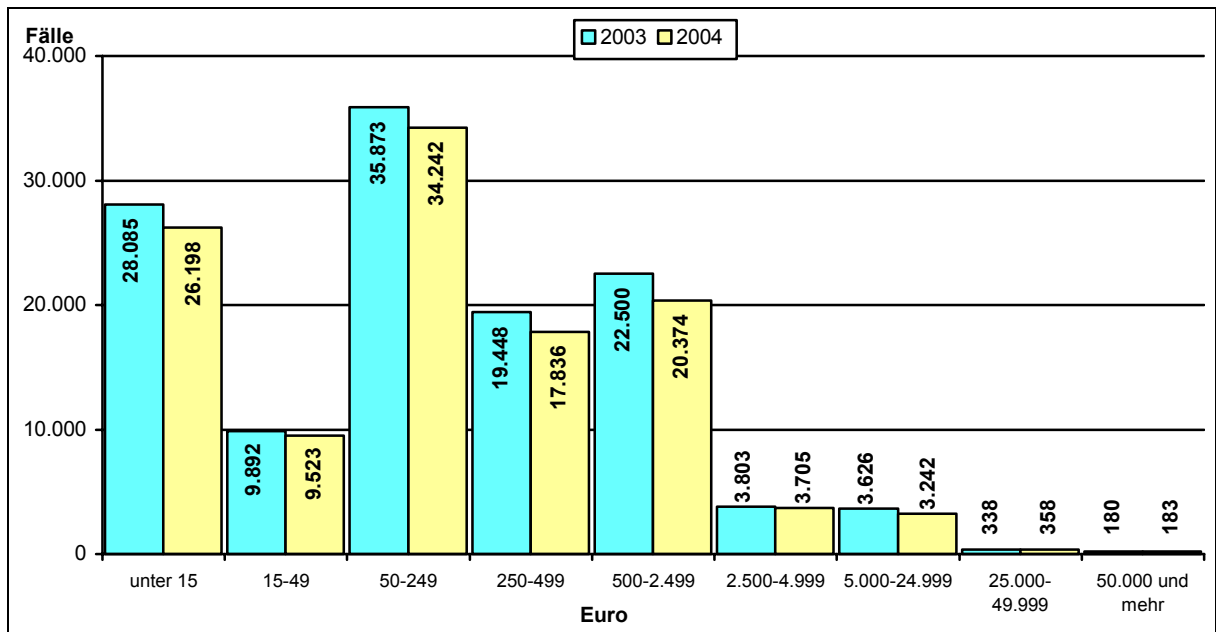


### Schaden bei Diebstahl insgesamt

Im Jahr 2004 entstand ein Gesamtschaden in Höhe von 109.922.633 Euro. Das sind 34,0% des Schadens an der Gesamtkriminalität.

Pro vollendetem Diebstahlsfall betrug der durchschnittliche Schaden 950 (Vorjahr: 870) Euro.

Verteilung der vollendeten Fälle auf die einzelnen Schadensgruppen:





#### 4.9 Wohnungseinbruchsdiebstahl ohne Diebstahl unter erschwerenden Umständen aus Lauben, Garten- und Wochenendhäusern (8880)

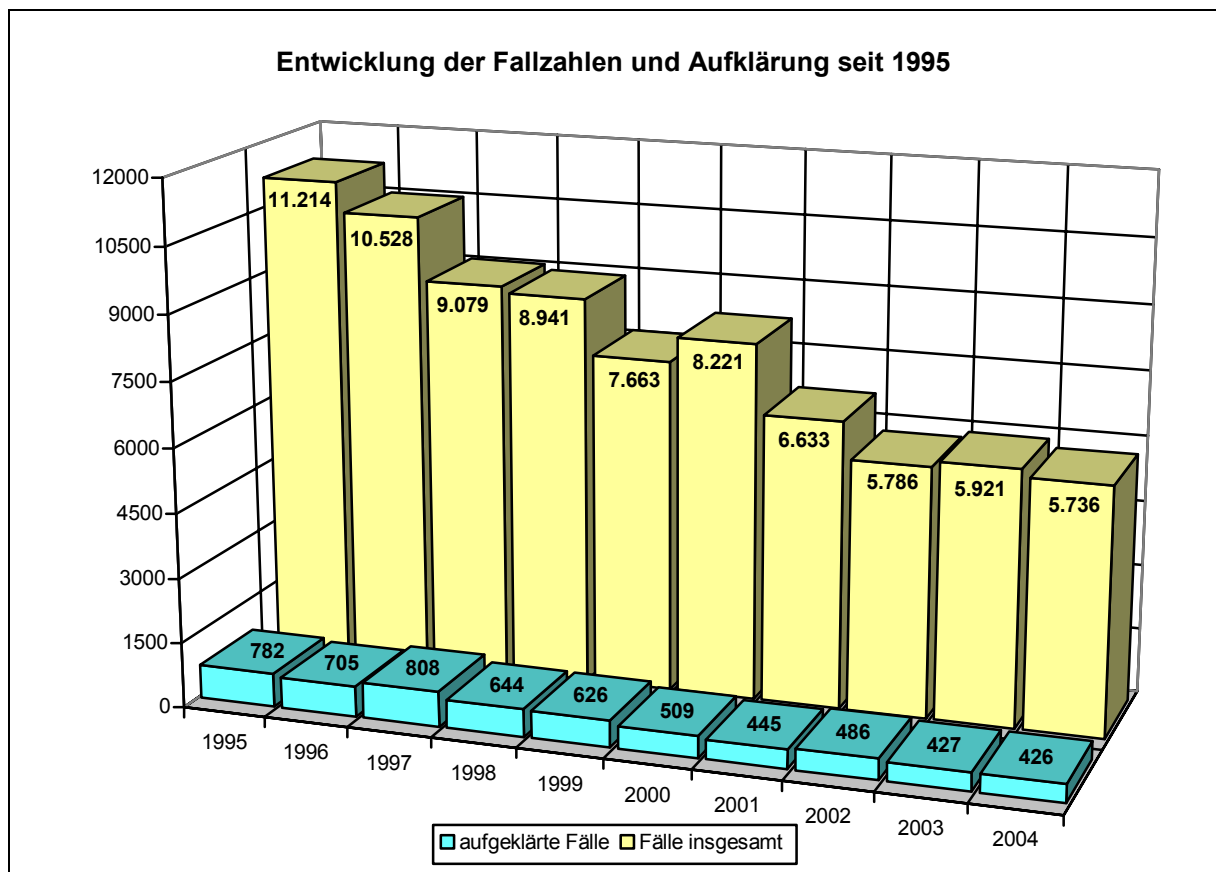
##### Fallentwicklung, Aufklärung und Häufigkeitszahl

Der Anteil des Wohnungseinbruches (einschließlich Versuche) an der Gesamtkriminalität betrug 2,2% (Vorjahr 2,2%).

Im Jahr 2004 wurden 3.701 vollendete (64,5%) und 2.035 versuchte (35,5%) Diebstahlsdelikte registriert.

Mit 5.736 Fällen wurde die niedrigste Fallzahl seit 1980 registriert.

	Fälle	Zu- / Abnahme		Aufklärung		Häufigkeitszahl	Bevölkerung am 31.12. des Vorjahres
		absolut	in %	Fälle	in %		
1995	11.214	-128	-1,1	782	7,0	657	1.705.872
1996	10.528	-686	-6,1	705	6,7	616	1.707.901
1997	9.079	-1.449	-13,8	808	8,9	532	1.707.986
1998	8.941	-138	-1,5	644	7,2	524	1.704.731
1999	7.663	-1.278	-14,3	626	8,2	451	1.700.089
2000	8.221	558	7,3	509	6,2	482	1.704.735
2001	6.633	-1.588	-19,3	445	6,7	387	1.715.392
2002	5.786	-847	-12,8	486	8,4	335	1.726.363
2003	5.921	135	2,3	427	7,2	342	1.728.806
<b>2004</b>	<b>5.736</b>	<b>-185</b>	<b>-3,1</b>	<b>426</b>	<b>7,4</b>	<b>331</b>	<b>1.734.083</b>



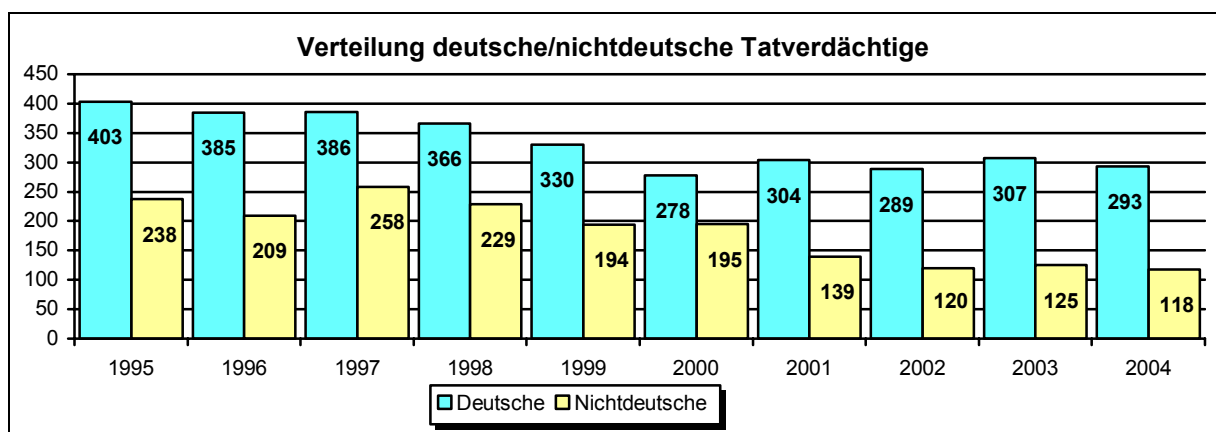
**Tatverdächtige<sup>13</sup> beim Wohnungseinbruch**

Zu den 426 aufgeklärten Fällen wurden 411 Tatverdächtige ermittelt. Die Verteilung auf die einzelnen Altersgruppen im Langzeitvergleich:

	Tatverdächtige gesamt	Tatverdächtige insgesamt				
		Kinder	Jugend- liche	Heran- wachsende	bis unter 21 Jahren	Erwach- sene
1995	641	35	99	98	232	409
1996	594	33	97	87	217	377
1997	644	35	95	88	218	426
1998	595	57	97	77	231	364
1999	524	39	107	88	234	290
2000	473	58	131	67	256	217
2001	443	25	114	61	200	243
2002	409	20	92	49	161	248
2003	432	21	111	62	194	238
<b>2004</b>	<b>411</b>	<b>20</b>	<b>100</b>	<b>80</b>	<b>200</b>	<b>211</b>

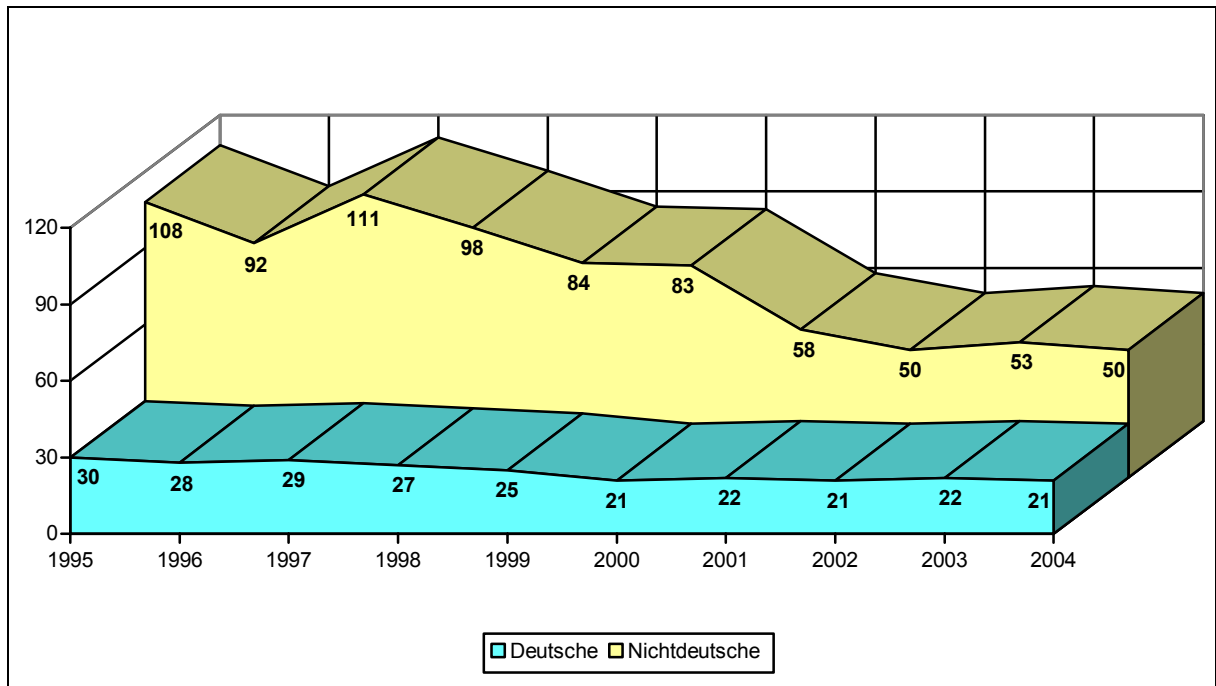
Unter den 411 ermittelten Tatverdächtigen des Jahres 2004 waren 118 (= 28,7%) Nichtdeutsche.

	Tatverdächtige gesamt	Tatverdächtige insgesamt				
		Kinder	Jugend- liche	Heran- wachsende	bis unter 21 Jahren	Erwach- sene
1995	238	24	43	50	117	121
1996	209	17	39	37	93	116
1997	258	27	50	36	113	145
1998	229	45	47	39	131	98
1999	194	26	33	41	100	94
2000	195	48	45	31	124	71
2001	139	16	41	17	74	65
2002	120	9	22	19	50	70
2003	125	4	30	14	48	77
<b>2004</b>	<b>118</b>	<b>4</b>	<b>29</b>	<b>18</b>	<b>51</b>	<b>67</b>



<sup>13</sup> Die Tatverdächtigenzahlen des Jahres 1998 sind überhöht. Aufgrund einer unterjährigen Umstellung der PKS-Erfassung war eine korrekte Echttäterzählung nicht möglich.

Die **Tatverdächtigenbelastungszahlen** für Deutsche und Nichtdeutsche (jeweils für Tatverdächtige insgesamt):

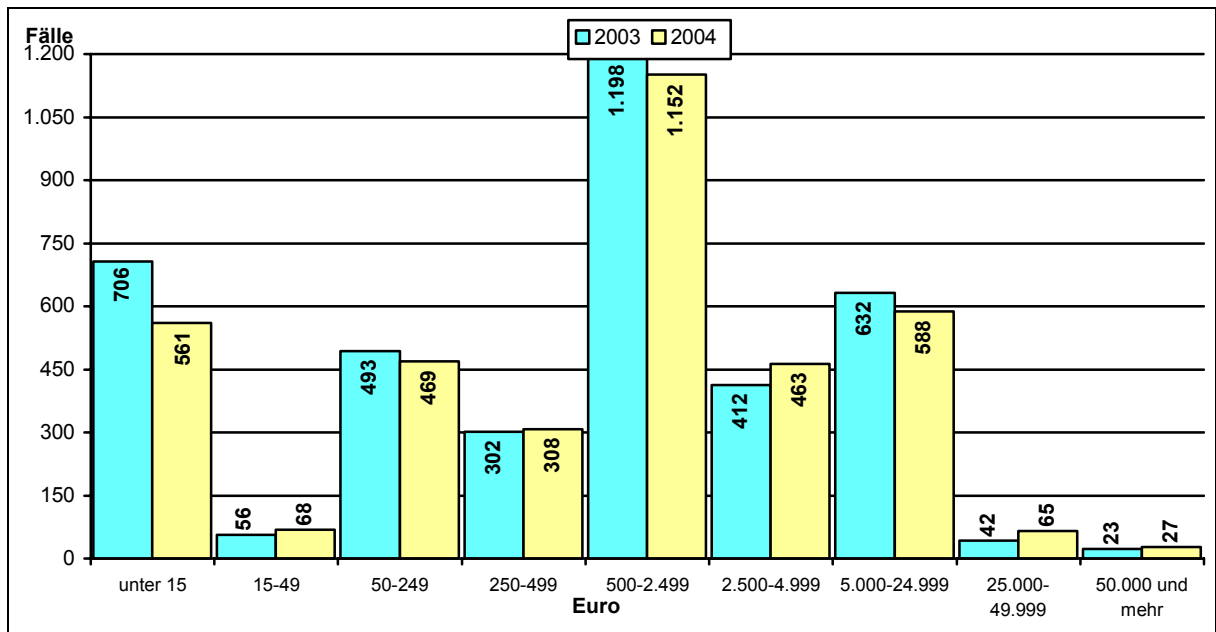


### Schaden beim Wohnungseinbruch

Im Jahr 2004 entstand ein Gesamtschaden in Höhe von 13.167.721 Euro. Das sind 4,1% des Schadens an der Gesamtkriminalität.

Pro vollendetem Fall des Wohnungseinbruches betrug der durchschnittliche Schaden 3.558 Euro.

Verteilung der vollendeten Fälle auf die einzelnen Schadensgruppen:



## 4.10 Diebstahl von Kraftwagen<sup>14</sup> (\*\*\*)

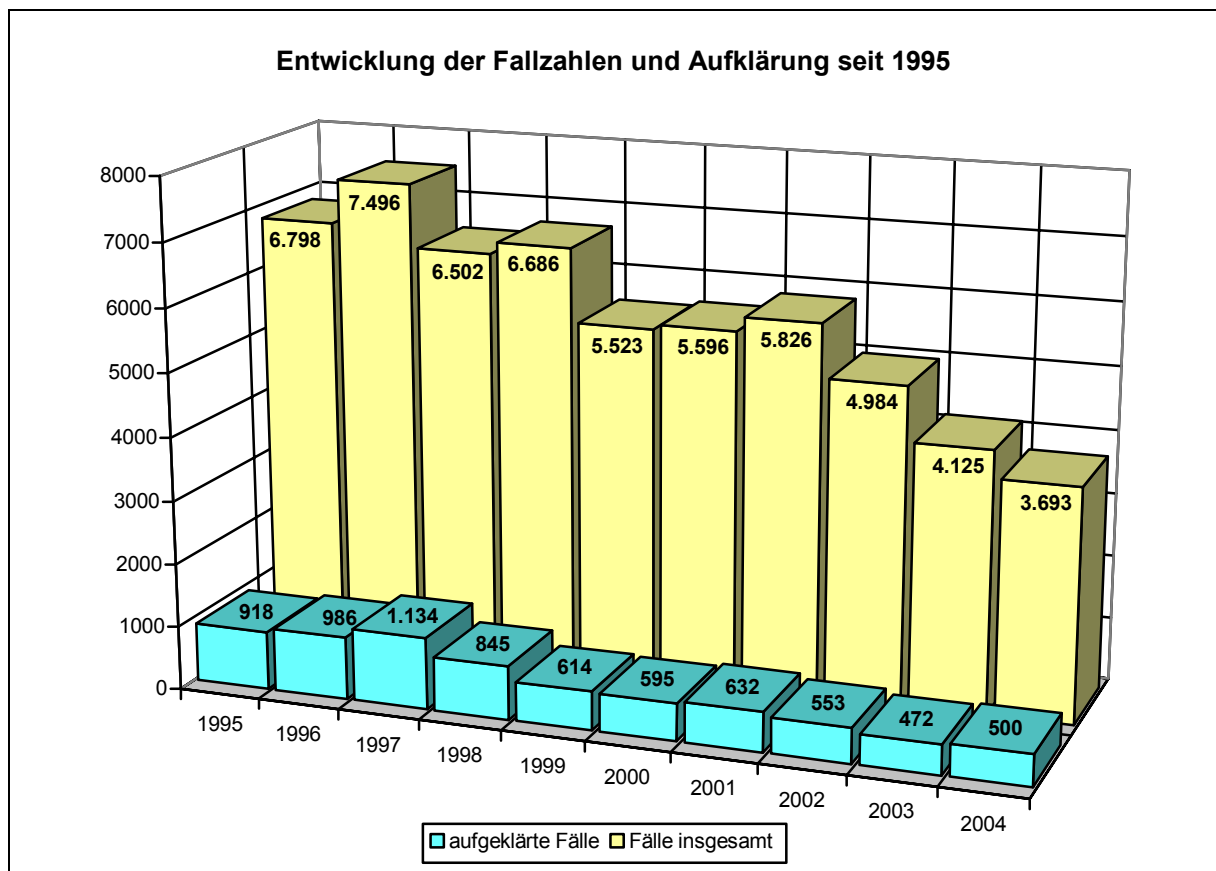
### Fallentwicklung, Aufklärung und Häufigkeitszahl

Der Anteil des Diebstahles von Kraftwagen (einschließlich Versuche) an der Gesamtkriminalität betrug 1,4% (Vorjahr 1,5%).

Im Jahr 2004 wurden 2.787 vollendete (75,5%) und 906 versuchte (24,5%) Diebstähle von Kraftwagen registriert.

Mit 3.693 Fällen wurde die niedrigste Fallzahl seit 1978 registriert.

	Fälle	Zu- / Abnahme		Aufklärung		Häufigkeitszahl	Bevölkerung am 31.12. des Vorjahres
		absolut	in %	Fälle	in %		
1995	6.798	62	0,9	918	13,5	399	1.705.872
1996	7.496	698	10,3	986	13,2	439	1.707.901
1997	6.502	-994	-13,3	1.134	17,4	381	1.707.986
1998	6.686	184	2,8	845	12,6	392	1.704.731
1999	5.523	-1.163	-17,4	614	11,1	325	1.700.089
2000	5.596	73	1,3	595	10,6	328	1.704.735
2001	5.826	230	4,1	632	10,8	340	1.715.392
2002	4.984	-842	-14,5	553	11,1	289	1.726.363
2003	4.125	-859	-17,2	472	11,4	239	1.728.806
2004	3.693	-432	-10,5	500	13,5	213	1.734.083



<sup>14</sup> Einschließlich unbefugte Ingebrauchnahme gemäß § 248b StGB.

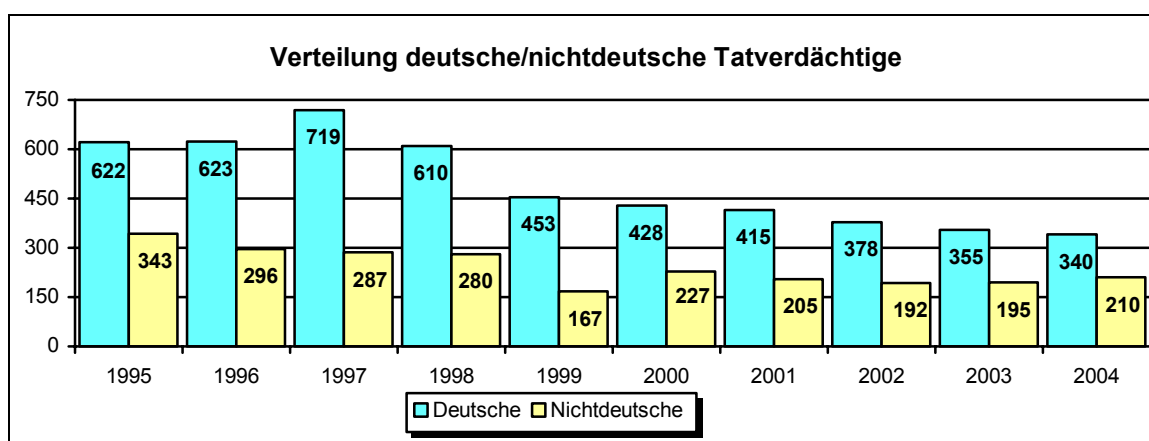
### Tatverdächtige<sup>15</sup> beim Diebstahl von Kraftwagen

Zu den 500 aufgeklärten Fällen wurden 550 Tatverdächtige ermittelt. Die Verteilung auf die einzelnen Altersgruppen (im Langzeitvergleich) ergibt sich aus der folgenden Übersicht:

	Tatverdächtige gesamt	Tatverdächtige insgesamt				
		Kinder	Jugend- liche	Heran- wachsende	bis unter 21 Jahren	Erwach- sene
1995	965	20	231	240	491	474
1996	919	12	231	221	464	455
1997	1.006	18	250	233	501	505
1998	890	28	223	201	452	438
1999	620	7	131	137	275	345
2000	655	15	192	149	356	299
2001	620	24	154	120	298	322
2002	570	12	141	108	261	309
2003	550	19	155	98	272	278
<b>2004</b>	<b>550</b>	<b>11</b>	<b>146</b>	<b>98</b>	<b>255</b>	<b>295</b>

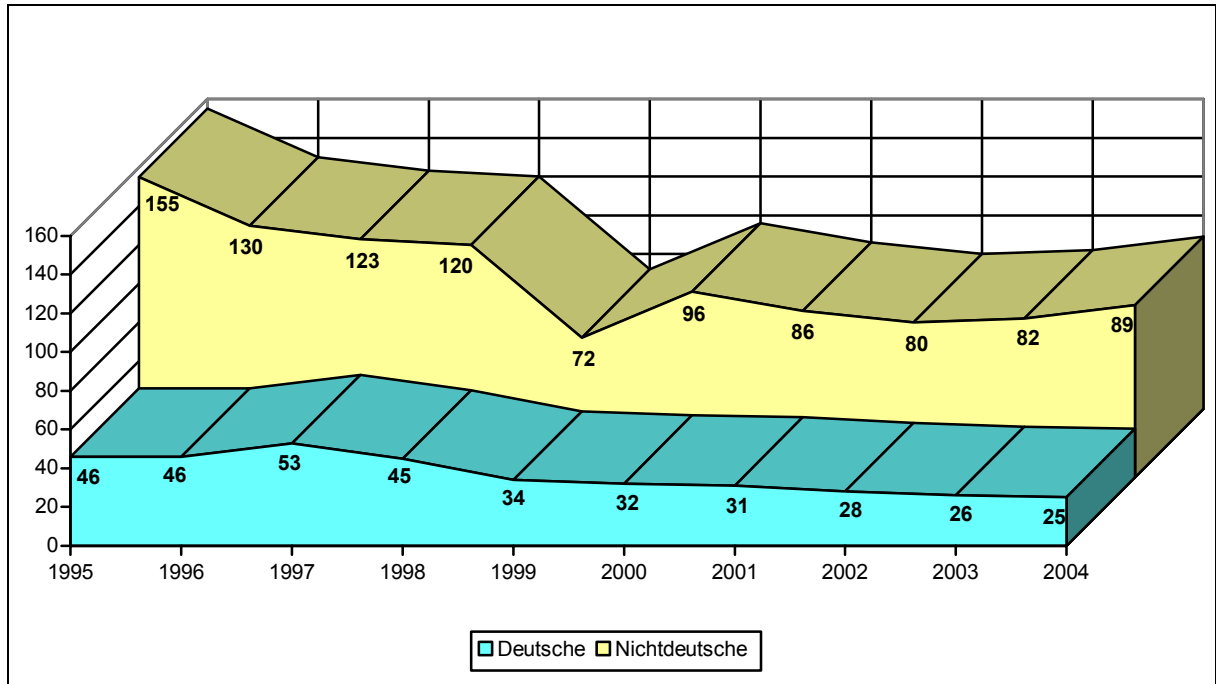
Unter den 550 ermittelten Tatverdächtigen des Jahres 2004 waren 210 (= 38,2%) Nichtdeutsche.

	Tatverdächtige gesamt	nichtdeutsche Tatverdächtige				
		Kinder	Jugend- liche	Heran- wachsende	bis unter 21 Jahren	Erwach- sene
1995	343	10	71	92	173	170
1996	296	5	81	77	163	133
1997	287	5	68	59	132	155
1998	280	9	75	58	142	138
1999	167	4	33	33	70	97
2000	227	10	64	54	128	99
2001	205	12	57	27	96	109
2002	192	6	53	30	89	103
2003	195	7	47	35	89	106
<b>2004</b>	<b>210</b>	<b>3</b>	<b>44</b>	<b>33</b>	<b>80</b>	<b>130</b>



<sup>15</sup> Die Tatverdächtigenzahlen des Jahres 1998 sind überhöht. Aufgrund einer unterjährigen Umstellung der PKS-Erfassung war eine korrekte Echttäterzählung nicht möglich.

Die **Tatverdächtigenbelastungszahlen** für Deutsche und Nichtdeutsche (jeweils für Tatverdächtige insgesamt):

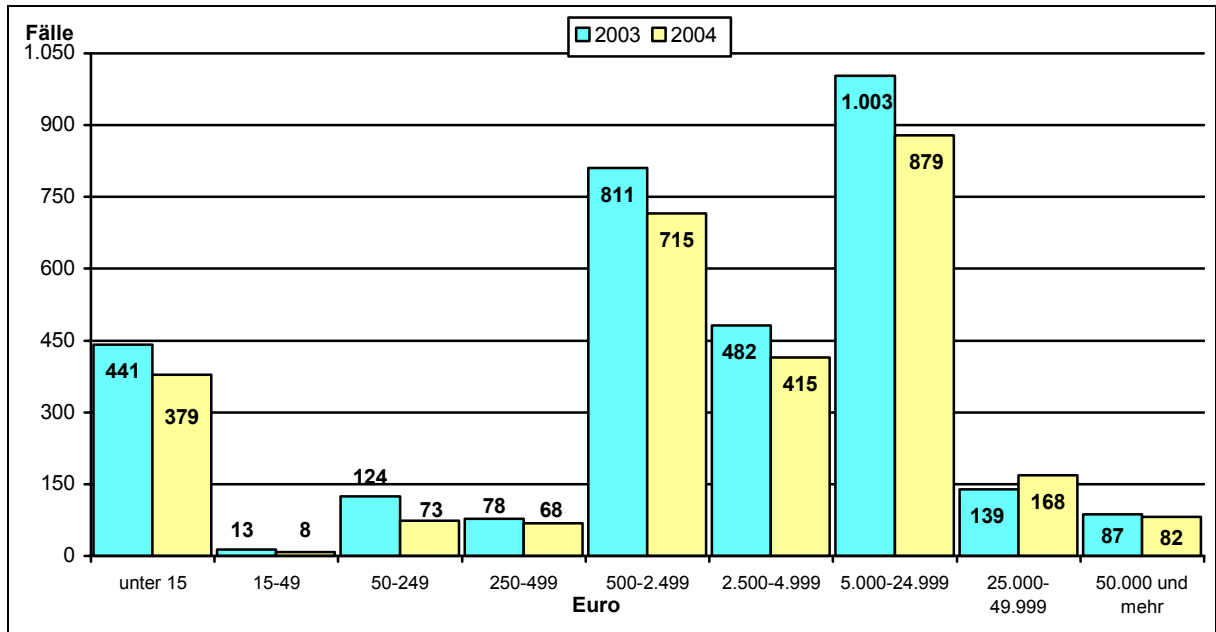


### Schaden beim Diebstahl von Kraftwagen

Im Jahr 2004 entstand ein Gesamtschaden in Höhe von 23.007.173 Euro. Das sind 7,1% des Schadens an der Gesamtkriminalität.

Pro vollendetem Fall betrug der durchschnittliche Schaden 8.255 Euro.

Verteilung der vollendeten Fälle auf die einzelnen Schadensgruppen:



## 4.11 Diebstahl in/aus Kraftfahrzeugen (\*50\*)

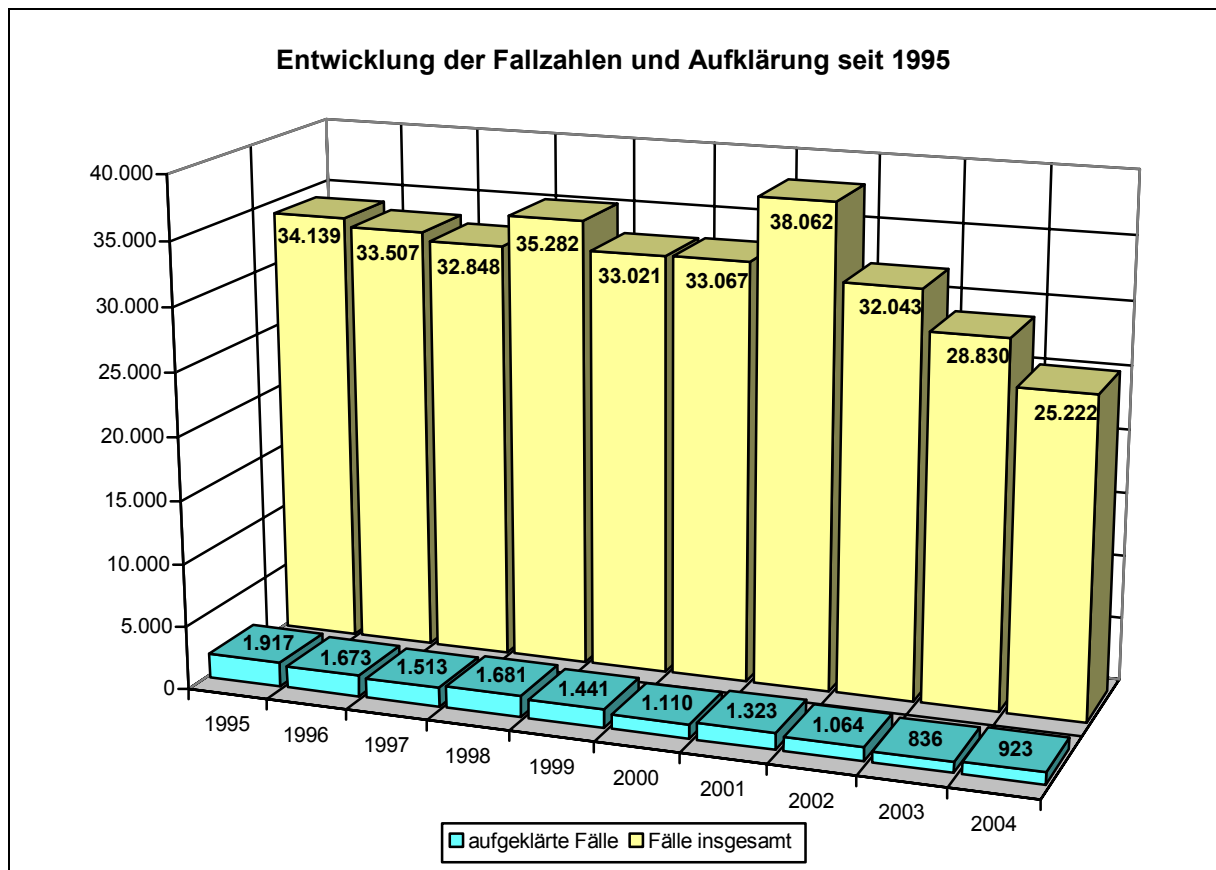
### Fallentwicklung, Aufklärung und Häufigkeitszahl

Der Anteil des Diebstahls aus Kraftfahrzeugen (einschließlich Versuche) an der Gesamtkriminalität betrug 9,7% (Vorjahr 10,6%).

Im Jahr 2004 wurden 21.550 vollendete (85,4%) und 3.672 versuchte (14,6%) Diebstähle von Kraftwagen registriert.

Mit 25.222 Fällen wurde die niedrigste Fallzahl seit 1982 registriert.

	Fälle	Zu- / Abnahme		Aufklärung		Häufigkeitszahl	Bevölkerung am 31.12. des Vorjahres
		absolut	in %	Fälle	in %		
1995	34.139	-1.036	-2,9%	1.917	5,6%	2.001	1.705.872
1996	33.507	-632	-1,9%	1.673	5,0%	1.962	1.707.901
1997	32.848	-659	-2,0%	1.513	4,6%	1.923	1.707.986
1998	35.282	2.434	7,4%	1.681	4,8%	2.070	1.704.731
1999	33.021	-2.261	-6,4%	1.441	4,4%	1.942	1.700.089
2000	33.067	46	0,1%	1.110	3,4%	1.940	1.704.735
2001	38.062	4.995	15,1%	1.323	3,5%	2.219	1.715.392
2002	32.043	-6.019	-15,8%	1.064	3,3%	1.856	1.726.363
2003	28.830	-3.213	-10,0%	836	2,9%	1.668	1.728.806
<b>2004</b>	<b>25.222</b>	<b>-3.608</b>	<b>-12,5%</b>	<b>923</b>	<b>3,7%</b>	<b>1.454</b>	<b>1.734.083</b>



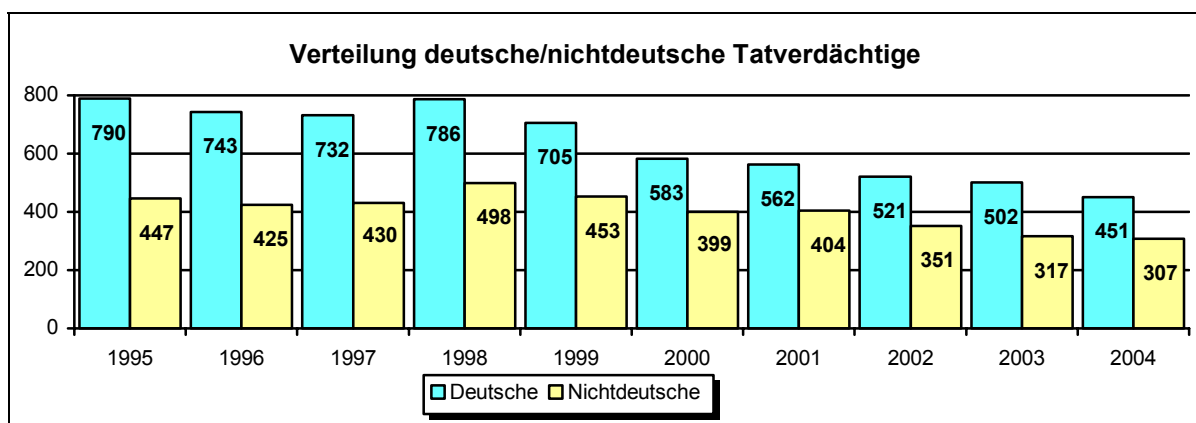
**Tatverdächtige<sup>16</sup> beim Diebstahl in/aus Kraftfahrzeugen**

Zu den 923 aufgeklärten Fällen wurden 758 Tatverdächtige ermittelt. Die Verteilung auf die einzelnen Altersgruppen (im Langzeitvergleich) ergibt sich aus der nachfolgenden Tabelle.

	Tatverdächtige gesamt	Tatverdächtige insgesamt				
		Kinder	Jugend- liche	Heran- wachsende	bis unter 21 Jahren	Erwach- sene
1995	1.237	44	208	308	560	677
1996	1.168	42	247	294	583	585
1997	1.162	42	239	271	552	610
1998	1.284	45	382	274	701	583
1999	1.158	72	339	241	652	506
2000	982	48	309	211	568	414
2001	966	37	257	206	500	466
2002	872	35	235	184	454	418
2003	819	35	234	155	424	395
<b>2004</b>	<b>758</b>	<b>22</b>	<b>195</b>	<b>137</b>	<b>354</b>	<b>404</b>

Unter den 758 ermittelten Tatverdächtigen des Jahres 2004 waren 307 (= 40,5%) Nichtdeutsche.

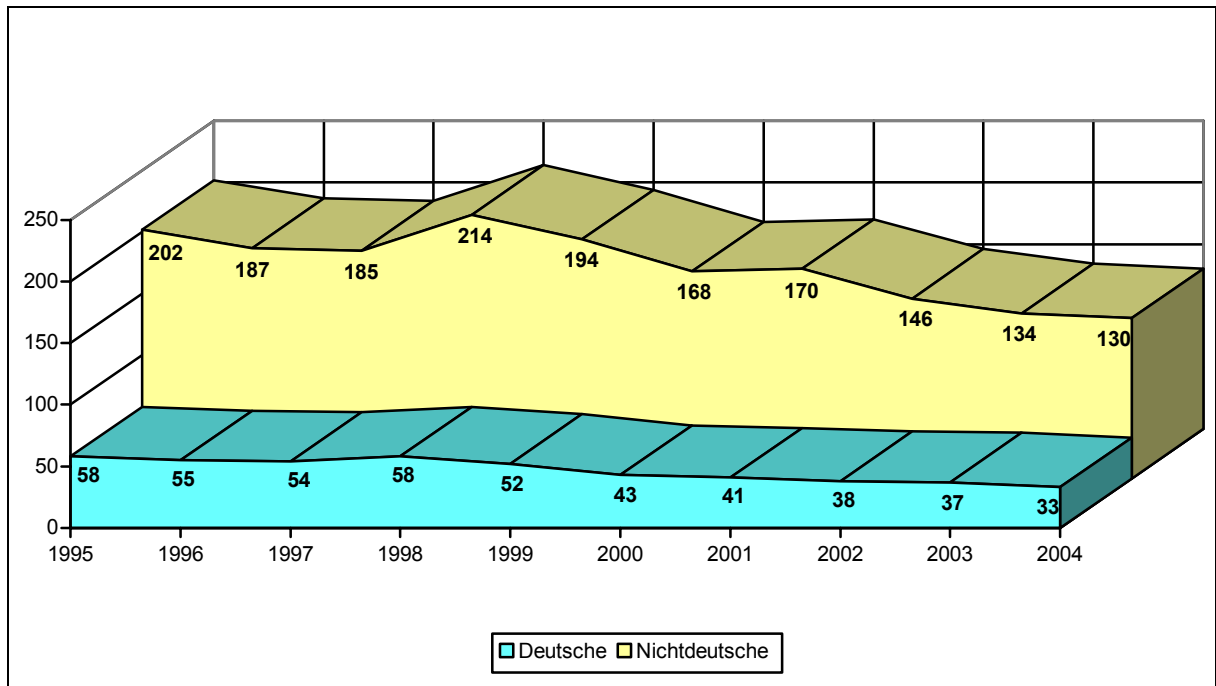
	nichtdeutsche Tatverdächtige					
	insgesamt	Kinder	Jugend- liche	Heran- wachsende	bis unter 21 Jahren	Erwach- sene
1995	447	16	63	131	210	237
1996	425	13	90	110	213	212
1997	430	17	86	107	210	220
1998	498	15	148	116	279	219
1999	453	36	131	89	256	197
2000	399	20	131	94	245	154
2001	404	13	100	87	200	204
2002	351	14	83	73	170	181
2003	317	16	84	64	164	153
<b>2004</b>	<b>307</b>	<b>8</b>	<b>71</b>	<b>40</b>	<b>119</b>	<b>188</b>



<sup>16</sup> Die Tatverdächtigenzahlen des Jahres 1998 sind überhöht. Aufgrund einer unterjährigen Umstellung der PKS-Erfassung war eine korrekte Echttäterzählung nicht möglich.



Die **Tatverdächtigenbelastungszahlen** für Deutsche und Nichtdeutsche (jeweils für Tatverdächtige insgesamt):

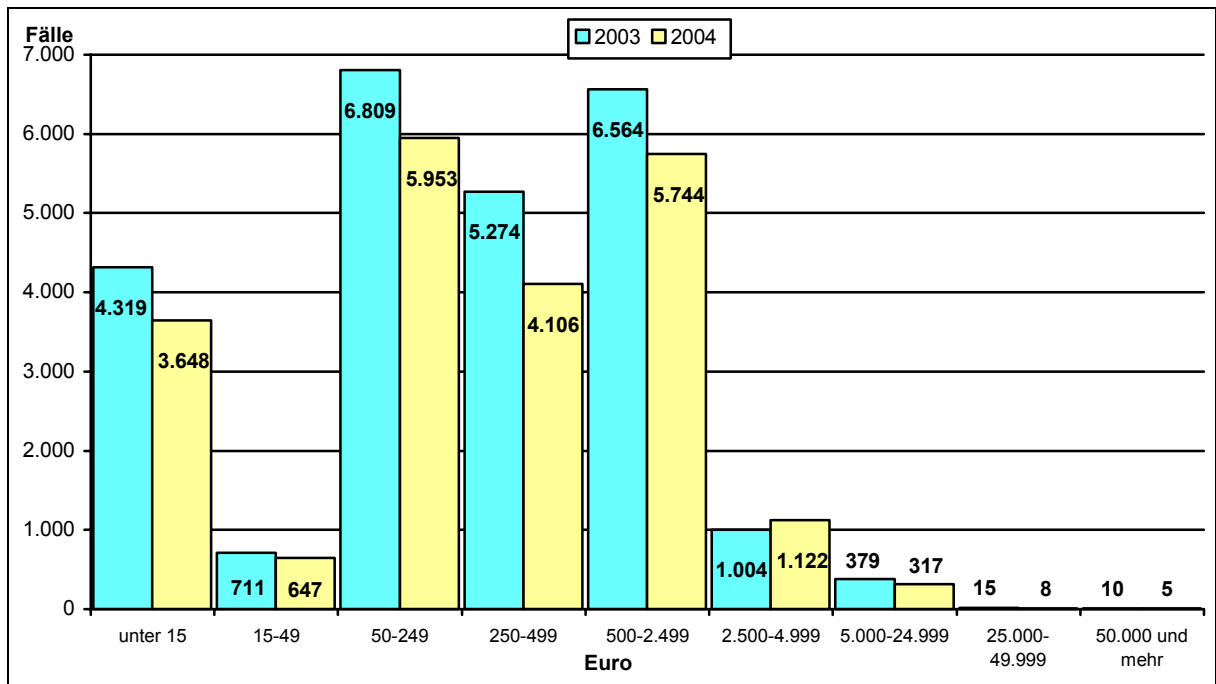


### Schaden beim Diebstahl in/aus Kraftfahrzeugen

Im Jahr 2004 entstand ein Gesamtschaden in Höhe von 14.671.727 Euro. Das sind 4,5% des Schadens an der Gesamtkriminalität.

Pro vollendetem Fall betrug der durchschnittliche Schaden 681 Euro.

Verteilung der vollendeten Fälle auf die einzelnen Schadensgruppen:



## 4.12 Vermögens- und Fälschungsdelikte (5000)

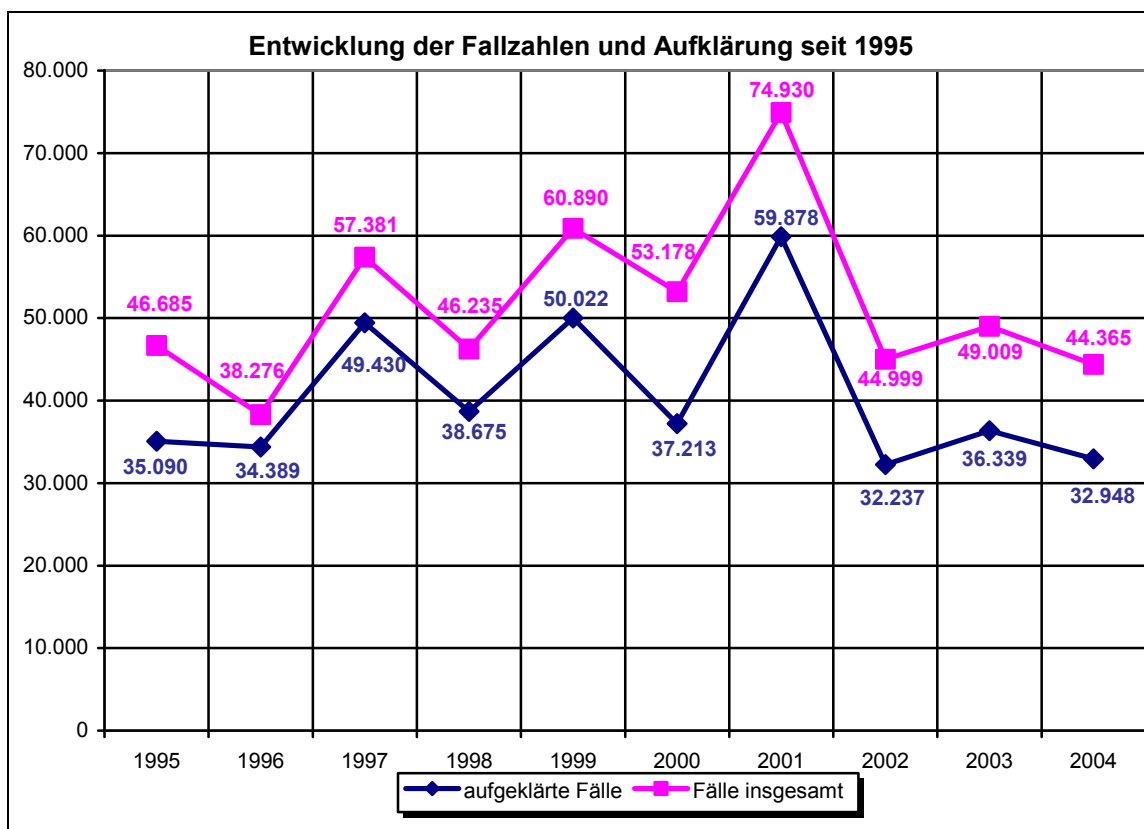
### Fallentwicklung, Aufklärung und Häufigkeitszahl

Der Anteil der Vermögens- und Fälschungsdelikte (einschließlich Versuche) an der Gesamtkriminalität betrug 17,0% (Vorjahr 18,1%).

Im Jahr 2004 wurden 41.888 vollendete (94,4%) und 2.477 versuchte (5,6%) Vermögens- und Fälschungsdelikte registriert.

Mit 44.365 Fällen wurde die niedrigste Fallzahl seit 1996 registriert.

	Fälle	Zu- / Abnahme		Aufklärung		Häufigkeitszahl	Bevölkerung am 31.12. des Vorjahres
		absolut	in %	Fälle	in %		
1995	46.685	8.680	22,8%	35.090	75,2%	2.737	1.705.872
1996	38.276	-8.409	-18,0%	34.389	89,8%	2.241	1.707.901
1997	57.381	19.105	49,9%	49.430	86,1%	3.360	1.707.986
1998	46.235	-11.146	-19,4%	38.675	83,6%	2.712	1.704.731
1999	60.890	14.655	31,7%	50.022	82,2%	3.582	1.700.089
2000	53.178	-7.712	-12,7%	37.213	70,0%	3.119	1.704.735
2001	74.930 <sup>17</sup>	21.752	40,9%	59.878	79,9%	4.368	1.715.392
2002	44.999	-29.931	-39,9%	32.237	71,6%	2.607	1.726.363
2003	49.009 <sup>18</sup>	4.010	8,9%	36.339	74,1%	2.835	1.728.806
2004	44.365	-4.644	-9,5%	32.948	74,3%	2.558	1.734.083



<sup>17</sup> In den Vergleichsergebnissen 2001 ist ein Großverfahren der Wirtschaftskriminalität enthalten, welches gemäß bundeseinheitlichen PKS-Richtlinien mit 26.388 Fällen gezählt wurde.

<sup>18</sup> In den Vergleichsergebnissen 2003 ist ein Großverfahren der Wirtschaftskriminalität enthalten, welches gemäß bundeseinheitlichen PKS-Richtlinien mit 5.434 Fällen gezählt wurde.

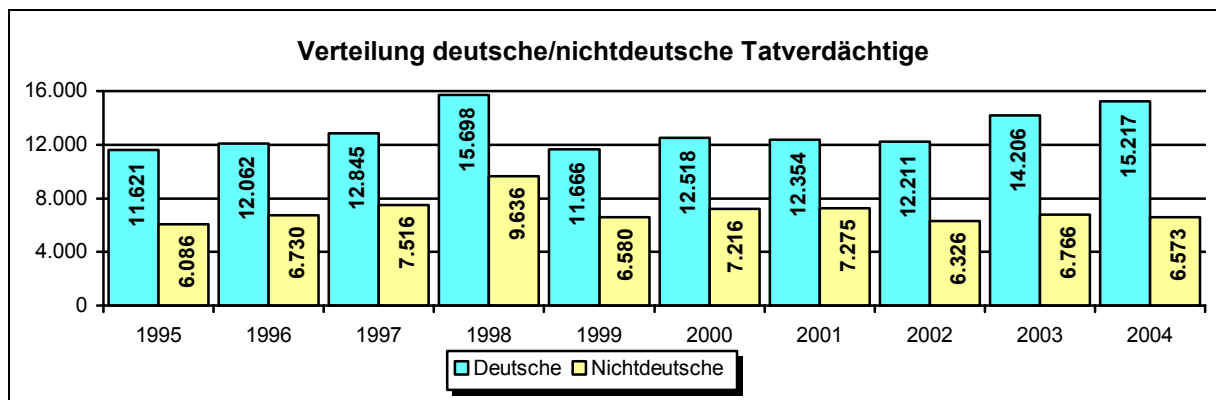
### Tatverdächtige<sup>19</sup> bei Vermögens- und Fälschungsdelikten

Zu den 32.948 aufgeklärten Fällen wurden 21.790 Tatverdächtige ermittelt. Die Verteilung auf die einzelnen Altersgruppen im Langzeitvergleich:

	Tatverdächtige gesamt	Tatverdächtige insgesamt				
		Kinder	Jugend- liche	Heran- wachsende	bis unter 21 Jahren	Erwach- sene
1995	17.707	129	1.436	2.099	3.664	14.043
1996	18.792	156	1.570	2.119	3.845	14.947
1997	20.361	174	2.028	2.440	4.642	15.719
1998	25.334	204	2.397	3.324	5.925	19.409
1999	18.246	155	1.633	2.104	3.892	14.354
2000	19.734	171	2.008	2.445	4.624	15.110
2001	19.629	148	2.526	2.431	5.105	14.524
2002	18.537	155	2.020	2.220	4.395	14.142
2003	20.972	209	2.058	2.542	4.809	16.163
<b>2004</b>	<b>21.790</b>	<b>177</b>	<b>1.713</b>	<b>2.393</b>	<b>4.283</b>	<b>17.507</b>

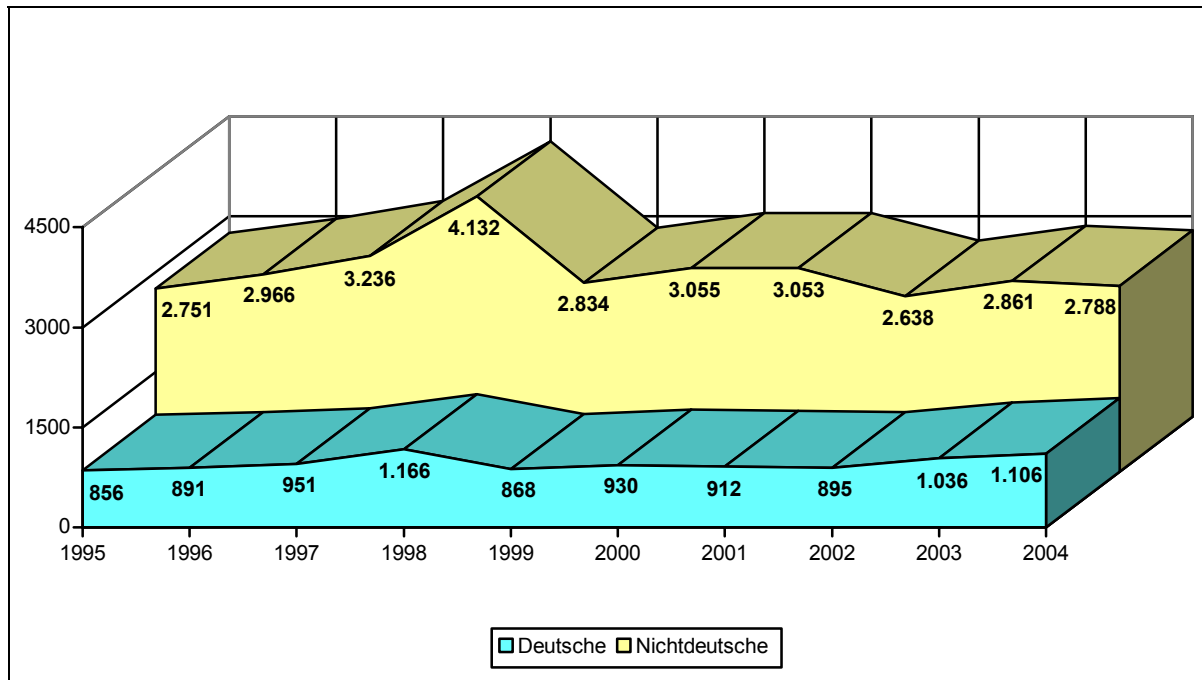
Unter den 21.790 ermittelten Tatverdächtigen des Jahres 2004 waren 6.573 (= 30,2%) Nicht-deutsche.

	nichtdeutsche Tatverdächtige					
	insgesamt	Kinder	Jugend- liche	Heran- wachsende	bis unter 21 Jahren	Erwach- sene
1995	6.086	66	853	947	1.866	4.220
1996	6.730	86	895	915	1.896	4.834
1997	7.516	105	1.141	1.055	2.301	5.215
1998	9.636	107	1.384	1.615	3.106	6.530
1999	6.580	85	926	959	1.970	4.610
2000	7.216	100	1.097	1.050	2.247	4.969
2001	7.275	81	1.631	919	2.631	4.644
2002	6.326	71	1.135	806	2.012	4.314
2003	6.766	89	939	878	1.906	4.860
<b>2004</b>	<b>6.573</b>	<b>80</b>	<b>683</b>	<b>764</b>	<b>1.527</b>	<b>5.046</b>



<sup>19</sup> Die Tatverdächtigenzahlen des Jahres 1998 sind überhöht. Aufgrund einer unterjährigen Umstellung der PKS-Erfassung war eine korrekte Echttäterzählung nicht möglich.

Die **Tatverdächtigenbelastungszahlen** für Deutsche und Nichtdeutsche (jeweils für Tatverdächtige insgesamt):



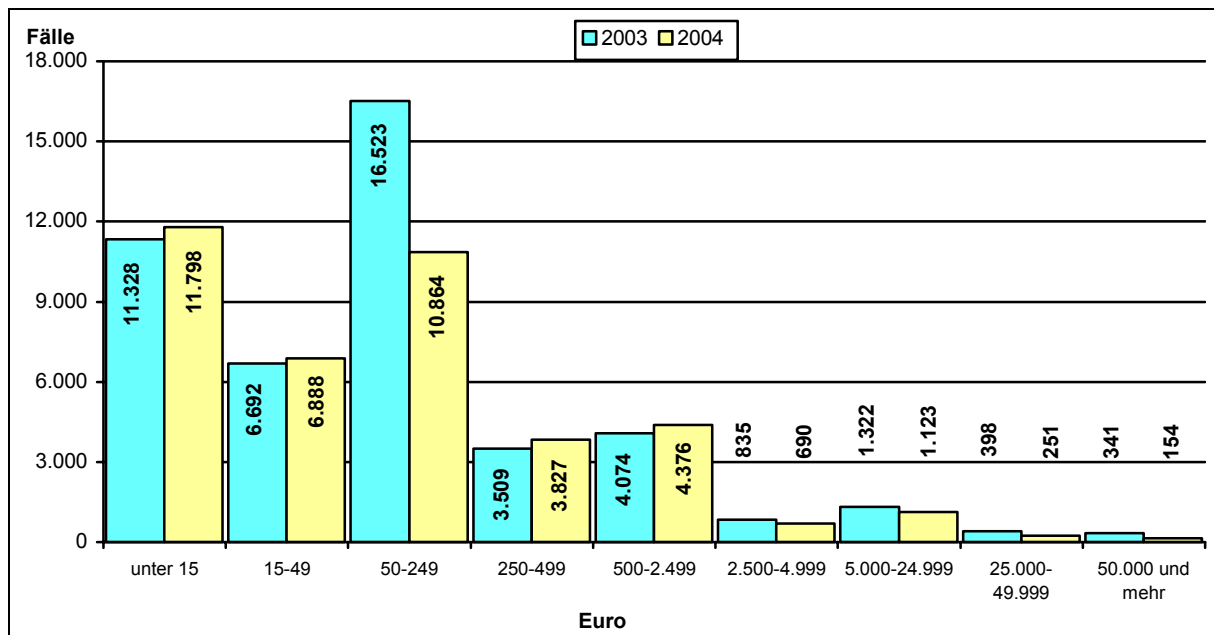
**Schaden bei Vermögens- und Fälschungsdelikten**

Im Jahr 2004 entstand ein Gesamtschaden in Höhe von 182.902.595 Euro<sup>15</sup> auf Seite 37. Das sind 56,6% des Schadens an der Gesamtkriminalität.

Pro vollendetem Fall betrug der durchschnittliche Schaden 4.576 Euro.

Ist ein Schaden nicht bezifferbar, wird ein ideeller Schaden von 1 Euro registriert. Dies erklärt auch den hohen Anteil der Schäden bis unter 15 Euro.

Die Verteilung der vollendeten Fälle auf die einzelnen Schadensgruppen:



### 4.13 Gewaltkriminalität (8920)<sup>20</sup>

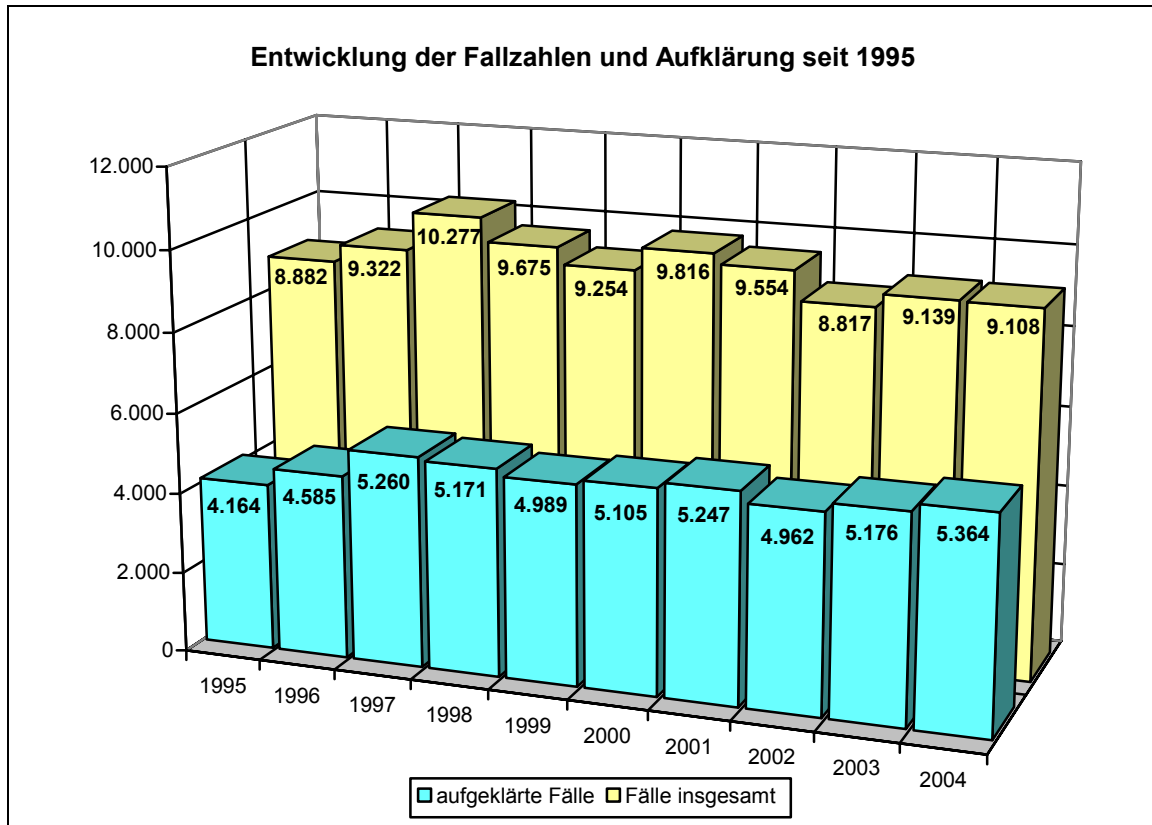
#### Fallentwicklung, Aufklärung und Häufigkeitszahl

Der Anteil der Gewaltkriminalität (einschließlich Versuche) an der Gesamtkriminalität betrug 3,5% (Vorjahr 3,4%).

Im Jahr 2004 wurden 7.766 vollendete (85,3%) und 1.342 versuchte (14,7%) der Gewaltkriminalität zuzurechnende Delikte registriert.

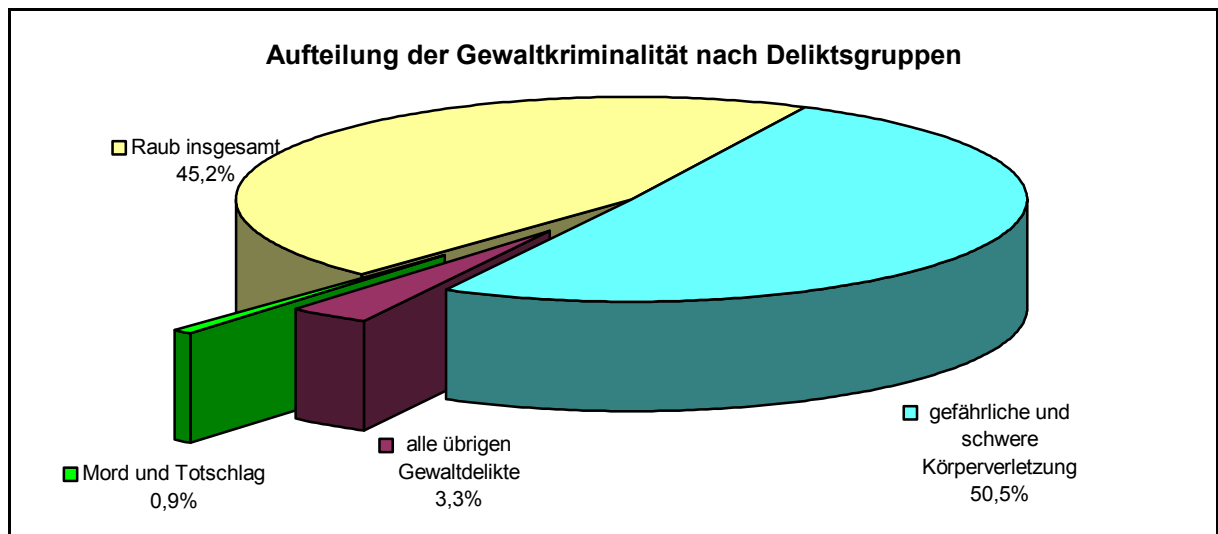
Die Fallzahl liegt mit 9.108 Fällen 2,9% unter der durchschnittlichen Fallzahl der letzten 10 Jahre.

	Fälle	Zu- / Abnahme		Aufklärung		Häufigkeitszahl	Bevölkerung am 31.12. des Vorjahres
		absolut	in %	Fälle	in %		
1995	8.882	1.230	16,1%	4.164	46,9%	521	1.705.872
1996	9.322	440	5,0%	4.585	49,2%	546	1.707.901
1997	10.277	955	10,2%	5.260	51,2%	602	1.707.986
1998	9.675	-602	-5,9%	5.171	53,4%	568	1.704.731
1999	9.254	-421	-4,4%	4.989	53,9%	544	1.700.089
2000	9.816	562	6,1%	5.105	52,0%	576	1.704.735
2001	9.554	-262	-2,7%	5.247	54,9%	557	1.715.392
2002	8.817	-737	-7,7%	4.962	56,3%	511	1.726.363
2003	9.139	322	3,7%	5.176	56,6%	529	1.728.806
<b>2004</b>	<b>9.108</b>	<b>-31</b>	<b>-0,3%</b>	<b>5.364</b>	<b>58,9%</b>	<b>525</b>	<b>1.734.083</b>



<sup>20</sup> Zur Gewaltkriminalität zählen Mord, Totschlag, Tötung auf Verlangen, Vergewaltigung und sexuelle Nötigung, Raub, räuberische Erpressung, räuberischer Angriff auf Kraftfahrer, Körperverletzung mit Todesfolge, gefährliche und schwere Körperverletzung, erpresserischer Menschenraub, Geiselnahme sowie Angriff auf den Luft- und Seeverkehr.

### Struktur der 9.139 Fälle Gewaltkriminalität



### Tatverdächtige<sup>21</sup> bei Gewaltkriminalität

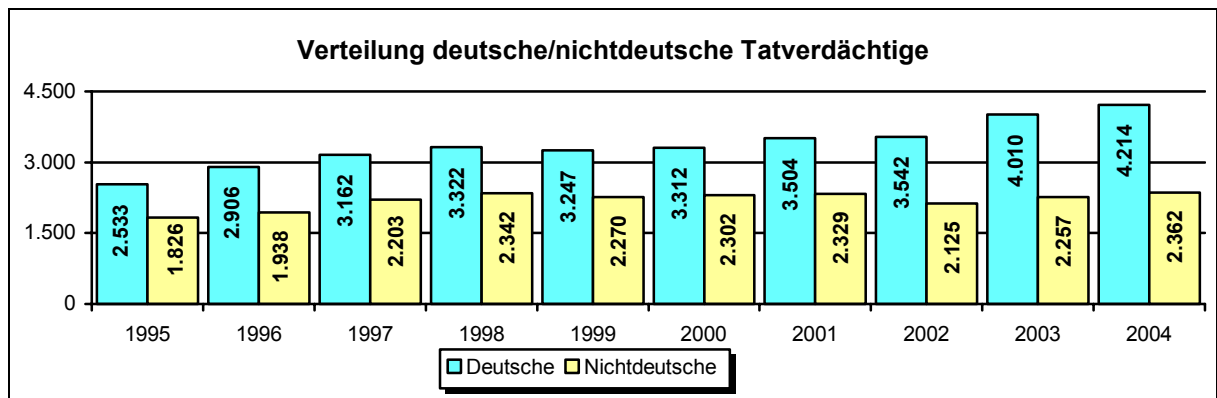
Zu den 5.364 aufgeklärten Fällen wurden 6.576 Tatverdächtige ermittelt. Die Verteilung auf die einzelnen Altersgruppen im Langzeitvergleich:

	Tatverdächtige insgesamt					
	Tatverdächtige gesamt	Kinder	Jugend- liche	Heran- wachsende	bis unter 21 Jahren	Erwach- sene
1995	4.359	214	891	685	1.790	2.569
1996	4.844	258	969	757	1.984	2.860
1997	5.365	324	1.243	812	2.379	2.986
1998	5.664	355	1.299	756	2.410	3.254
1999	5.517	365	1.354	811	2.530	2.987
2000	5.614	363	1.417	860	2.640	2.974
2001	5.833	400	1.285	839	2.524	3.309
2002	5.667	335	1.166	786	2.287	3.380
2003	6.267	440	1.389	864	2.693	3.574
<b>2004</b>	<b>6.576</b>	<b>382</b>	<b>1.468</b>	<b>938</b>	<b>2.788</b>	<b>3.788</b>

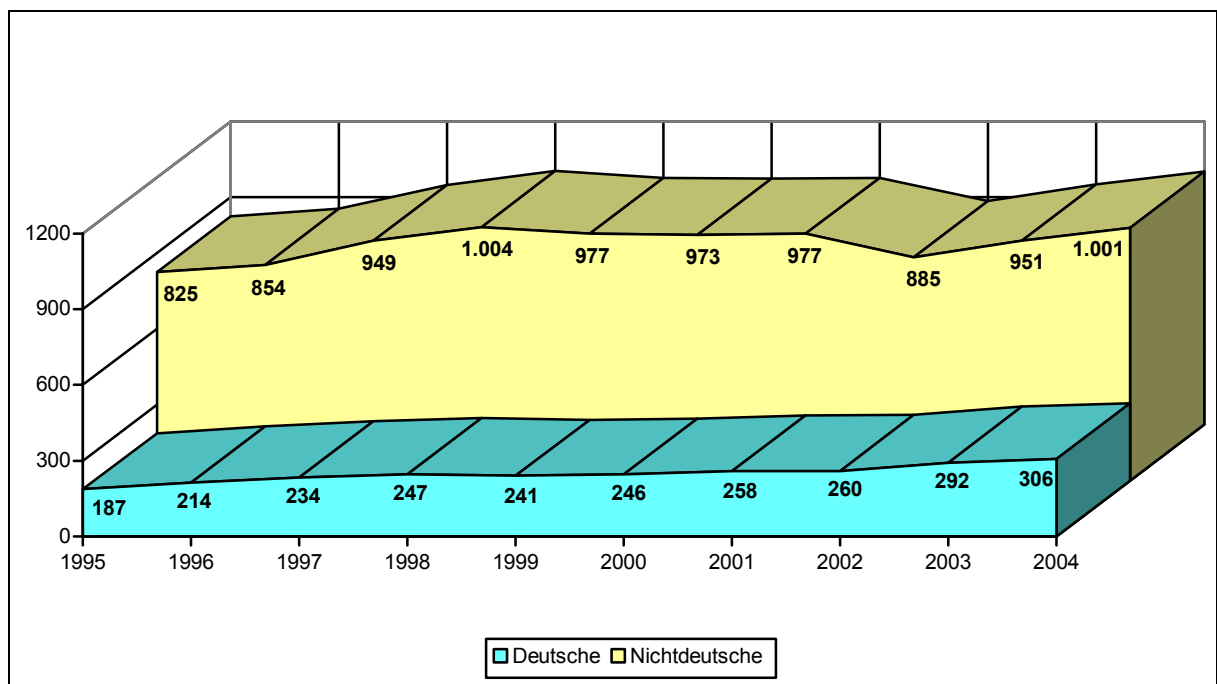
<sup>21</sup> Die Tatverdächtigenzahlen des Jahres 1998 sind überhöht. Aufgrund einer unterjährigen Umstellung der PKS-Erfassung war eine korrekte Echttäterzählung nicht möglich.

Unter den 6.576 ermittelten Tatverdächtigen des Jahres 2004 waren 2.362 (= 35,9%) Nichtdeutsche.

	<b>nichtdeutsche Tatverdächtige</b>					
	<b>insgesamt</b>	<b>Kinder</b>	<b>Jugendliche</b>	<b>Heranwachsende</b>	<b>bis unter 21 Jahren</b>	<b>Erwachsene</b>
1995	1.826	97	451	340	888	938
1996	1.938	104	444	345	893	1.045
1997	2.203	120	578	378	1.076	1.127
1998	2.342	139	580	375	1.094	1.248
1999	2.270	165	589	383	1.137	1.133
2000	2.302	149	616	371	1.136	1.166
2001	2.329	167	508	352	1.027	1.302
2002	2.125	140	453	288	881	1.244
2003	2.257	147	476	300	923	1.334
<b>2004</b>	<b>2.362</b>	<b>123</b>	<b>486</b>	<b>313</b>	<b>922</b>	<b>1.440</b>

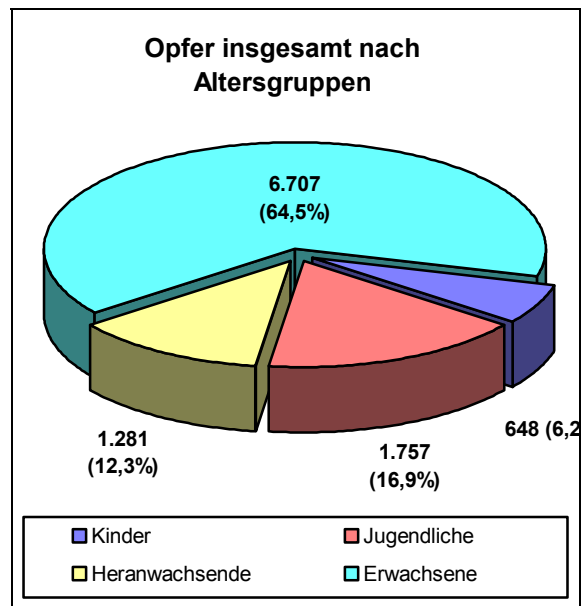
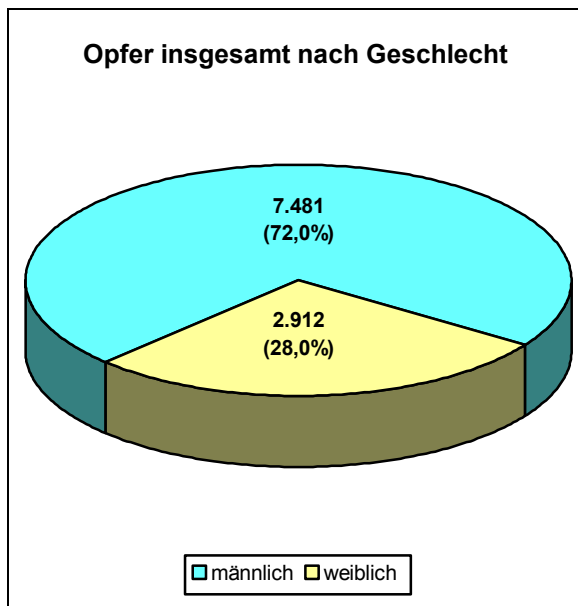


Die **Tatverdächtigkeitsbelastungszahlen** für Deutsche und Nichtdeutsche (jeweils für Tatverdächtige insgesamt):



### Opfer bei Gewaltkriminalität

Im Jahr 2004 wurden zu den 9.108 Fällen 10.393 Opfer registriert, die sich wie folgt zusammensetzen:

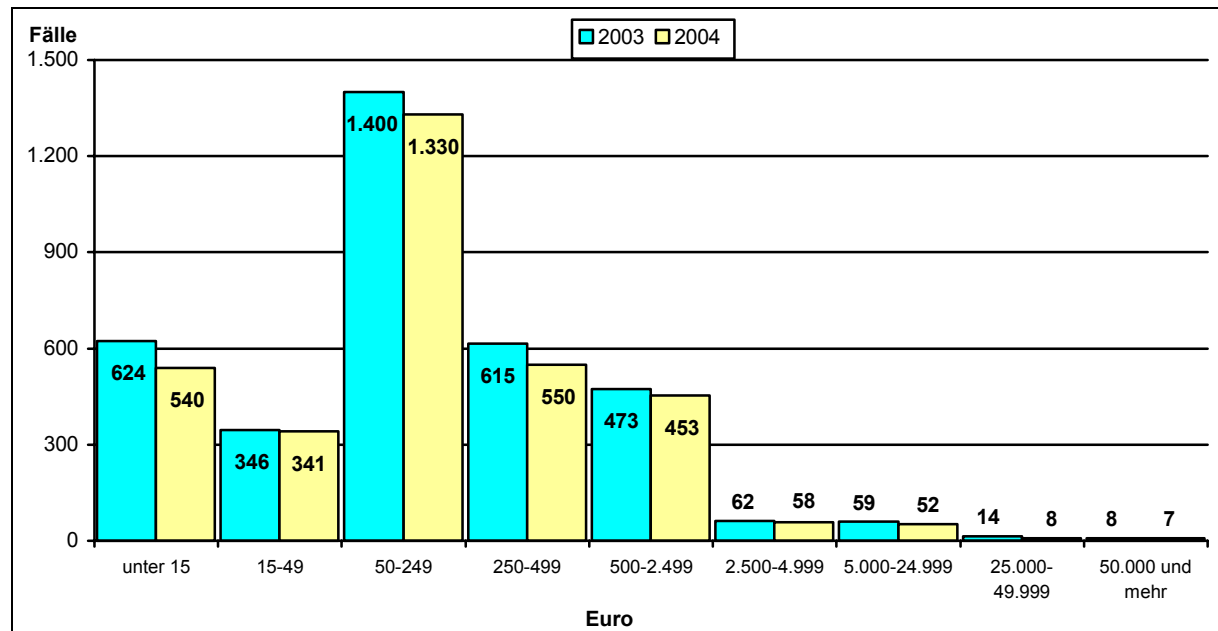


### Schaden bei Gewaltkriminalität<sup>22</sup>

Im Jahr 2004 entstand ein Gesamtschaden von 3.555.822 Euro. Das sind 1,1% des Schadens an der Gesamtkriminalität.

Pro vollendetem Fall betrug der durchschnittliche Schaden 1.065 Euro.

Die Verteilung der vollendeten Fälle auf die einzelnen Schadensgruppen:



<sup>22</sup> Eine Schadenserfassung erfolgt nur bei einzelnen Gewaltdelikten (Raub, Raubmord).



#### 4.14 Rauschgiftkriminalität (8910)<sup>23</sup>

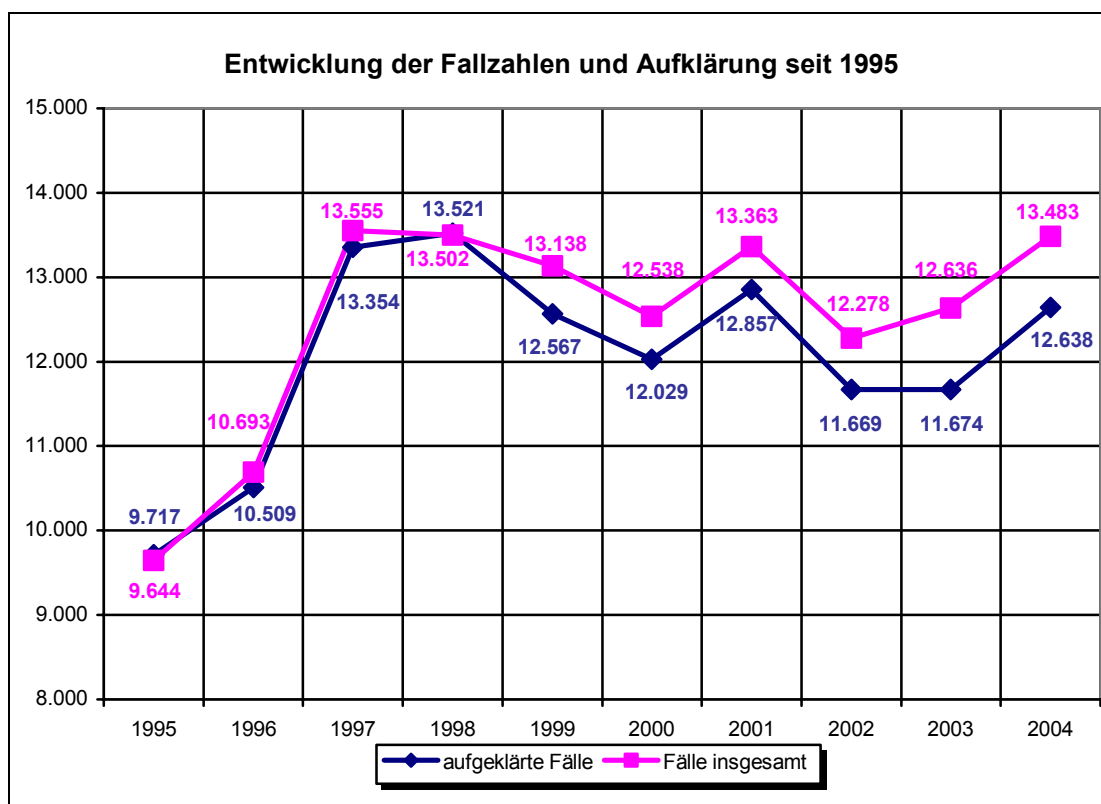
##### Fallentwicklung, Aufklärung und Häufigkeitszahlen

Der Anteil der Rauschgiftkriminalität (einschl. Versuche) an der Gesamtkriminalität betrug 5,2% (Vorjahr 4,7%).

Im Jahr 2004 wurden 12.834 vollendete (95,2%) und 649 versuchte (4,8%) der Rauschgiftkriminalität zuzurechnende Delikte registriert.

Die Fallzahl liegt mit 13.483 Fällen 8,0% über der durchschnittlichen Fallzahl der letzten 10 Jahre.

	Fälle	Zu- / Abnahme		Aufklärung		Häufigkeitszahl	Bevölkerung am 31.12. des Vorjahres
		absolut	in %	Fälle	in %		
1995	9.644	2.610	37,1%	9.717	100,8%	565	1.705.872
1996	10.693	1.049	10,9%	10.509	98,3%	626	1.707.901
1997	13.555	2.862	26,8%	13.354	98,5%	794	1.707.986
1998	13.502	-53	-0,4%	13.521	100,1%	792	1.704.731
1999	13.138	-364	-2,7%	12.567	95,7%	773	1.700.089
2000	12.538	-600	-4,6%	12.029	95,9%	735	1.704.735
2001	13.363	825	6,6%	12.857	96,2%	779	1.715.392
2002	12.278	-1.085	-8,1%	11.669	95,0%	711	1.726.363
2003	12.636	358	2,9%	11.674	92,4%	731	1.728.806
<b>2004</b>	<b>13.483</b>	<b>847</b>	<b>6,7%</b>	<b>12.638</b>	<b>93,7%</b>	<b>778</b>	<b>1.734.083</b>



<sup>23</sup> Unter dem Summenschlüssel 8910 für Rauschgiftkriminalität werden Rauschgiftdelikte insgesamt (Schlüssel 7300) sowie die direkte Beschaffungskriminalität (Schlüssel 8911) gezählt. Zur direkten Beschaffungskriminalität zählen: Raub zur Erlangung von Betäubungsmitteln (Schlüssel 2180), Fälschung zur Erlangung von Betäubungsmitteln (Schlüssel 5420) und Diebstahl insgesamt zur Erlangung von Betäubungsmitteln (Schlüssel \*700; dazu zählen die Schlüssel \*710 [aus Apotheken], \*720 [aus Arztpraxen], \*730 [aus Krankenhäusern], \*740 [bei Herstellern und Großhändlern] und \*750 [von Rezeptformularen zur Erlangung von Betäubungsmitteln]).

### Struktur der Rauschgiftkriminalität

Unter dem Begriff Rauschgiftkriminalität wurden nach den einzelnen Straftatengruppen aufgeschlüsselt erfasst:

Schlüsselzahl der Tat	Straftat/Deliktsbereich	Fälle		Zu- / Abnahme	
		2003	2004	Anzahl	in %
7300	Rauschgiftdelikte insgesamt	12.599	13.428	829	6,6
5420	Fälschung zur Erlangung von BtM	28	32	4	14,3
*700	Diebstahl insgesamt von BtM	3	17	14	466,7
2180	Raub zur Erlangung von BtM	6	6	0	0,0

### Tatverdächtige<sup>24</sup> bei Rauschgiftkriminalität

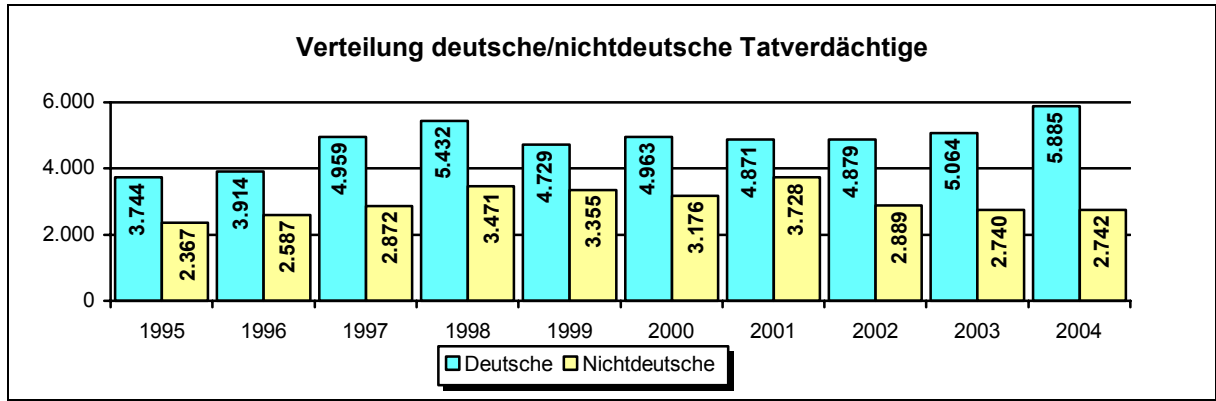
Zu den 12.638 aufgeklärten Fällen wurden 8.627 Tatverdächtige ermittelt. Die Verteilung auf die einzelnen Altersgruppen im Langzeitvergleich:

	Tatverdächtige insgesamt					
	Tatverdächtige gesamt	Kinder	Jugendliche	Heranwachsende	bis unter 21 Jahren	Erwachsene
1995	6.111	80	972	845	1.897	4.214
1996	6.501	99	1.106	946	2.151	4.350
1997	7.831	107	1.177	1.198	2.482	5.349
1998	8.903	97	1.470	1.273	2.840	6.063
1999	8.084	41	1.318	1.354	2.713	5.371
2000	8.139	31	1.269	1.415	2.715	5.424
2001	8.599	53	1.749	1.400	3.202	5.397
2002	7.768	34	1.157	1.208	2.399	5.369
2003	7.804	29	869	1.297	2.195	5.609
<b>2004</b>	<b>8.627</b>	<b>22</b>	<b>894</b>	<b>1.497</b>	<b>2.413</b>	<b>6.214</b>

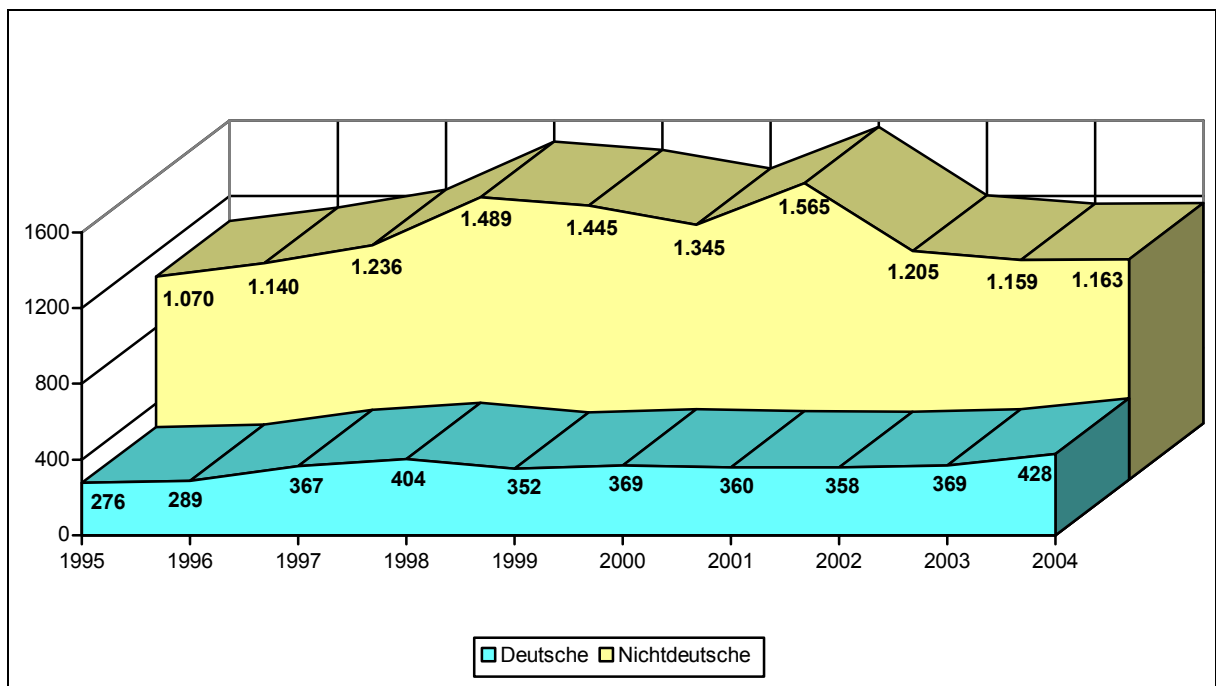
Unter den 8.627 ermittelten Tatverdächtigen des Jahres 2004 waren 2.742 (= 31,8%) Nichtdeutsche.

	nichtdeutsche Tatverdächtige					
	insgesamt	Kinder	Jugendliche	Heranwachsende	bis unter 21 Jahren	Erwachsene
1995	2.367	65	756	394	1.215	1.152
1996	2.587	86	855	426	1.367	1.220
1997	2.872	84	764	532	1.380	1.492
1998	3.471	83	1.003	637	1.723	1.748
1999	3.355	26	844	681	1.551	1.804
2000	3.176	13	828	640	1.481	1.695
2001	3.728	27	1.259	677	1.963	1.765
2002	2.889	12	613	530	1.155	1.734
2003	2.740	7	342	479	828	1.912
<b>2004</b>	<b>2.742</b>	<b>1</b>	<b>276</b>	<b>456</b>	<b>733</b>	<b>2.009</b>

<sup>24</sup> Die Tatverdächtigenzahlen des Jahres 1998 sind überhöht. Aufgrund einer unterjährigen Umstellung der PKS-Erfassung war eine korrekte Echttäterzählung nicht möglich.



Die **Tatverdächtigenbelastungszahlen** für Deutsche und Nichtdeutsche (jeweils für Tatverdächtige insgesamt):



## 5 Straftatenkatalog

Gültig ab: 01.01.2004

N = neue Schlüsselzahl

Ä = Textänderung / inhaltliche Änderung

### Einführung:

Die Straftaten werden vierstellig verschlüsselt. Die Tausenderstelle kennzeichnet eine der Obergruppen, in denen aus zwangsläufiger Beschränkung nicht immer gleichartige Straftaten zusammengefasst werden konnten. Mit den Hunderterstellen ist eine Gliederung nach dem Strafrecht getroffen, die sich in den Zehnerstellen, in wenigen Ausnahmen auch in den Einerstellen noch fortsetzt. Teilweise sind mit den Zehnerstellen, überwiegend aber mit den Einerstellen Untergliederungen nach kriminologischen Gesichtspunkten erfolgt. Die durch Untergliederung letztmögliche Schlüsselzahl wird als "Untergruppe" bezeichnet; jede gewählte Schlüsselzahl bedeutet die "Deliktsart".

Bei der zu erfassenden Straftat ist in erster Linie die zutreffende Schlüsselzahl der Untergruppe, z. B. Beraubung von Taxifahrern = 2141, zu wählen! Erst wenn eine Untergruppe nicht zutrifft, muss die nächst höhere Gruppe, im Beispiel der Autostraßenraub = 2140, falls auch dort noch unzutreffend, die Hauptgruppe, im Beispiel Raub = 2100, gewählt werden.

Lediglich bei den Diebstahlsdelikten wurde der Grundsatz der festen Schlüsselzahl zugunsten eines kombinierbaren Schlüssels aufgegeben.

Die Tausenderstelle soll angeben, ob das Delikt ohne (3...) bzw. unter erschwerenden Umständen (4...) ausgeführt wurde.

Die Hunderter- und Zehnerstellen (.05. bis .93.) sollen die Tatörtlichkeit, die Einerstellen (...1 bis ...8) das Angriffsobjekt bzw. die Beute bezeichnen (Ausnahmen bei \*90\* und \*950). Zur Vereinfachung der statistischen Erfassung sind alle nach den bundeseinheitlichen Richtlinien für Hamburg zulässigen Kombinationsmöglichkeiten aufgezeigt. Andere Kombinationen sind für die Fall- und Tatverdächtigenerfassung somit unzulässig.

Die Signatur nach den Schlüsselzahlen „S" = Schaden und/oder „O" = Opfer bedeutet, dass zu diesen Delikten Angaben über den Schaden (rechtswidrig erlangter Geldwert / Vermögensminderung) und/oder das oder die Opfer gemacht werden müssen.

Schlüssel- zahl	S	O	Straftaten (-gruppe)	§ StGB
			<b>Straftaten gegen das Leben</b>	
0100		O	<u>Mord</u>	211
0110	S	O	Mord im Zusammenhang mit Raubdelikten	
0120		O	Mord im Zusammenhang mit Sexualdelikten	
0200		O	<u>Totschlag und Tötung auf Verlangen</u>	212,213,216
0300		O	<u>Fahrlässige Tötung (nicht i. V. m. Verkehrsunfall und ohne §§ 309, 312, 319 StGB)</u>	222
0400			<u>Abbruch der Schwangerschaft</u>	218, 218b,c, 219a, b
			<b>Straftaten gegen die sexuelle Selbstbestimmung</b>	
			<u>Unter Gewaltanwendung oder Ausnutzen eines Abhängigkeitsverhältnisses</u> davon:	174, 174a, 174b, 174c,
			Vergewaltigung und sexuelle Nötigung davon:	177 Abs. 2, 3 und 4, 178
1111		O	überfallartig (Einzeltäter)	177 Abs. 2 Nr.1 Abs. 3 und 4
1112		O	überfallartig (durch Gruppen)	177 Abs. 2 Nr. 2
1113		O	durch Gruppen	177 Abs. 2 Nr. 2
1114		O	sonstige Straftaten nach 177 Abs. 2 Nr.1; Abs. 3 und 4	
1115		O	Vergewaltigung/sexuelle Nötigung mit Todesfolge	178
1120		O	sonstige sexuelle Nötigung	177 Abs. 1 und 5
1130		O	sexueller Missbrauch von Schutzbefohlenen unter Ausnutzung einer Amtsstellung oder eines Vertrauensverhältnisses	174,174a - c
1131		O	zum Nachteil von Kindern	
			<u>sexueller Missbrauch</u>	176, 176a, b, 179, 182, 183, 183 a
			sexueller Missbrauch von Kindern davon:	176, 176a, 176b
1311		O	sexuelle Handlungen nach 176 Abs. 1 u. 2	176 Abs.1+2
1312		O	exhibitionistische/sexuelle Handlungen vor Kindern	176 Abs.3 Nr. 1
1313		O	sexuelle Handlungen nach 176 Abs. 3 Nr. 2	
1314		O	Einwirken auf Kinder nach 176 Abs. 3 Nr. 3	
1315		O	Vollzug des Beischlafes mit einem Kind oder andere sexuelle Handlungen	176 a Abs. 1 Nr. 1
1316		O	schwerer sexueller Missbrauch von Kindern zur Herstellung und Verbreitung pornografischer Schriften	176 a Abs. 2
1317		O	sonstiger schwerer sexueller Missbrauch von Kindern	176 a
1318		O	sexueller Missbrauch von Kindern mit Todesfolge	176 b
1320		O	exhibitionistische Handlungen und Erregung öffentlichen Ärgernisses	183, 183a
1330		O	sexueller Missbrauch von Jugendlichen	182
1340		O	sexueller Missbrauch Widerstandsunfähiger	179

Schlüssel- zahl	S	O	Straftaten (-gruppe)	§ StGB
1400			Ausnutzen sexueller Neigungen	180, 180a, 180b, 181, 181a, 184, 184a, 184b
			Förderung sexueller Handlungen Minderjähriger oder der Prostitution davon:	180, 180a
1411		O	Förderung sexueller Handlungen Minderjähriger	180
1412		O	Ausbeutung von Prostituierten	180a
1420		O	Zuhälterei	181a, 181 Abs.1 Nr.1
1430			Verbreitung pornografischer Schriften (Erzeugnisse)	184
Ä 1431		O	an Personen unter 18 Jahre	184 Abs.1 Nr. 1, 2, 5
1432			gewerbs-/bandenmäßiges Handeln	184 Abs.4
1433			Besitz/Verschaffung von Kinderpornografie	184 Abs. 5
1434			Verbreitung von Kinderpornografie - nur 2. Version	184 Abs. 3
			Menschenhandel davon:	180b, 181 Abs.1 Nr.2 und 3
1441		O	Menschenhandel	180 b
1442		O	schwerer Menschenhandel	181 Abs. 1 Nr. 2 und 3

Schlüsselzahl	S	O	Straftaten (-gruppe)	§ StGB
			<b>Rohheitsdelikte (soweit nicht anderweitig erfasst) und Straftaten gegen die persönliche Freiheit</b>	
2100	S	O	Raub, räuberische Erpressung, räuberischer Angriff auf Kraftfahrer	249-252, 255, 316a
2110			Raubüberfälle auf Geldinstitute, Postfilialen und -agenturen	
2111	S	O	Raubüberfälle auf Geldinstitute (Banken/Sparkassen)	
2112	S	O	Raubüberfälle auf Postfilialen	
2113	S	O	Raubüberfälle auf Postagenturen	
2120	S	O	Raubüberfälle auf sonstige Zahlstellen und Geschäfte	
2121	S	O	Raubüberfälle auf Spielhallen	
2122	S	O	Raubüberfälle auf Tankstellen	
			Raubüberfälle auf Geld- und Werttransporte <sup>1</sup> davon:	
2131	S	O	Raubüberfälle auf Geld- und Kassenboten	
2132	S	O	Raubüberfälle auf Spezialgeldtransportfahrzeuge	
2140	S	O	räuberischer Angriff auf Kraftfahrer	316a
2141	S	O	Beraubung von Taxifahrern	
2150	S	O	Zechanschussraub	
2160	S	O	Handtaschenraub	
2170	S	O	sonstige Raubüberfälle auf Straßen, Wegen oder Plätzen	
2180	S	O	Raub zur Erlangung von Betäubungsmitteln	
2190	S	O	Raubüberfälle in Wohnungen	
			<u>Körperverletzung</u>	223-227, 229, 231
2210		O	mit Todesfolge	227, 231
2220		O	gefährliche und schwere Körperverletzung	224, 226, 231
2221		O	gefährliche und schwere Körperverletzung auf Straßen, Wegen oder Plätzen	
2230		O	Misshandlung von Schutzbefohlenen (14 Jahre und älter)	225
2231		O	Misshandlung von Kindern (bis unter 14 Jahre)	
2240		O	(vorsätzliche leichte) Körperverletzung	223
2250		O	fahrlässige Körperverletzung	229
			<u>Straftaten gegen die persönliche Freiheit</u>	234, 235, 236, 239-239b, 240, 241, 316c
2310		O	Menschenraub, Entz. Minderjähr., Kinderhandel	234 bis 236
			Freiheitsberaubung, Nötigung, Bedrohung davon:	239, 240, 241
2321		O	Freiheitsberaubung	239
2322		O	Nötigung	240
2323		O	Bedrohung	241
2330	S	O	erpresserischer Menschenraub	239a
			<u>in Verbindung mit Raubüberfall auf:</u>	
2331	S	O	Geldinstitute, Postfilialen und -agenturen	
2332	S	O	sonstige Zahlstellen und Geschäfte	
2333	S	O	Geld- und Werttransporte	
2340	S	O	Geiselnahme	239b
			<u>in Verbindung mit Raubüberfall auf:</u>	
2341	S	O	Geldinstitute, Postfilialen und -agenturen	
2342	S	O	sonstige Zahlstellen und Geschäfte	
2343	S	O	Geld- und Werttransporte	
2350			Angriff auf den Luft- oder Seeverkehr	316c

<sup>1</sup> Unter Schlüsselzahl 2130 sind auch diejenigen Raubüberfälle auf Geld- und Werttransporte einzubeziehen, die strafrechtlich als räuberischer Angriff auf Kraftfahrer zu bewerten sind.

Schlüsselzahl	S	O	Straftaten (-gruppe)	§ StGB
3000	S		<b>Diebstahl ohne erschwerende Umstände</b>	242, 247, 248a-c
4000	S		<b>Diebstahl unter erschwerenden Umständen</b>	243-244a
3001 <sup>2</sup>	4001	S	von Kraftwagen	
3002 <sup>40</sup>	4002	S	von Mopeds und Krafträdern	
3003 <sup>40</sup>	4003	S	von Fahrrädern	
3004	4004	S	von Schusswaffen	
3005	4005	S	von unbaren Zahlungsmitteln <sup>3</sup>	
3006	4006	S	von aml. Siegeln und Stempeln sowie von Vordrucken für Ausweise und Kfz-Papiere	
3007	4007	S	von/aus Automaten	
3008	4008	S	von Antiquitäten, Kunst- <sup>4</sup> und sakralen Gegenständen	
3050	4050	S	<u>in/aus Banken, Sparkassen, Poststellen und dergl.</u>	
3052	4052	S	von Mopeds und Krafträdern	
3053	4053	S	von Fahrrädern	
3054	4054	S	von Schusswaffen	
3055	4055	S	von unbaren Zahlungsmitteln	
3056	4056	S	von amtlichen Siegeln und Stempeln sowie von Vordrucken für Ausweise und Kfz-Papiere	
3057	4057	S	von/aus Automaten	
3058	4058	S	von Antiquitäten, Kunst- und sakralen Gegenständen	
3100	4100	S	<u>in/aus Dienst-, Büro-, Fabrikations-, Werkstatt- und Lagerräumen</u>	
3101	4101	S	von Kraftwagen	
3102	4102	S	von Mopeds und Krafträdern	
3103	4103	S	von Fahrrädern	
3104	4104	S	von Schusswaffen	
3105	4105	S	von unbaren Zahlungsmitteln	
3106	4106	S	von amtlichen Siegeln und Stempeln sowie von Vordrucken für Ausweise und Kfz-Papiere	
3107	4107	S	von/aus Automaten	
3108	4108	S	von Antiquitäten, Kunst- und sakralen Gegenständen	
3150	4150	S	<u>In/aus Gaststätten, Hotels, Pensionen und Kantinen</u>	
3151	4151	S	von Kraftwagen	
3152	4152	S	von Mopeds und Krafträdern	
3153	4153	S	von Fahrrädern	
3154	4154	S	von Schusswaffen	
3155	4155	S	von unbaren Zahlungsmitteln	
3157	4157	S	von/aus Automaten	
3158	4158	S	von Antiquitäten, Kunst- und sakralen Gegenständen	
3200	4200	S	<u>in/aus Kiosken</u>	
3202	4202	S	von Mopeds und Krafträdern	
3203	4203	S	von Fahrrädern	
3204	4204	S	von Schusswaffen	
3205	4205	S	von unbaren Zahlungsmitteln	
3207	4207	S	von/aus Automaten	
3208	4208	S	von Antiquitäten, Kunst- und sakralen Gegenständen	

<sup>2</sup> Diebstahl ohne erschwerende Umstände ...: Einschließlich unbefugte Ingebrauchnahme (auch bei den folgenden Diebstahlsdelikten ohne erschwerende Umstände im Zusammenhang mit Fahrzeugen).

Bei entwendeten oder missbräuchlich benutzten Fahrzeugen ist als Schadenssumme der vom Anzeigenden angegebene Wert des Fahrzeuges einzutragen, gleichgültig, ob es wieder herbeigeschafft werden konnte oder nicht.

<sup>3</sup> Z. B. Schecks, Scheck- und Kreditkarten.

<sup>4</sup> Kunstgegenstand ist in weiter Auslegung zu verstehen.



Schlüsselzahl	S	O	Straftaten (-gruppe)	§ StGB
3250 4250	S		<u>in/aus Warenhäusern, Verkaufsräumen und Selbstbedienungsläden</u>	
3251 4251	S		von Kraftwagen	
3252 4252	S		von Mopeds und Krafträdern	
3253 4253	S		von Fahrrädern	
3254 4254	S		von Schusswaffen	
3255 4255	S		von unbaren Zahlungsmitteln	
3257 4257	S		von/aus Automaten	
3258 4258	S		von Antiquitäten, Kunst- und sakralen Gegenständen <u>darunter:</u>	
3260 4260	S		<u>Ladendiebstahl (Diebstahl von ausgelegten Waren durch Kunden während der Geschäftszeit)</u>	
3262 4262	S		von Mopeds und Krafträdern	
3263 4263	S		von Fahrrädern	
3268 4268	S		von Antiquitäten, Kunst- und sakralen Gegenständen	
3300 4300	S		<u>in/aus Schaufenstern, Schaukästen und Vitrinen</u>	
3302 4302	S		von Mopeds und Krafträdern	
3303 4303	S		von Fahrrädern	
3304 4304	S		von Schusswaffen	
3308 4308	S		von Antiquitäten, Kunst- und sakralen Gegenständen	
3350 4350	S		<u>Wohnungseinbruchdiebstahl 244 Abs. 1 Nr. 3 / in/aus Wohnungen (ohne erschwerende Umstände)</u>	
3352 4352	S		von Mopeds und Krafträdern	
3353 4353	S		von Fahrrädern	
3354 4354	S		von Schusswaffen	
3355 4355	S		von unbaren Zahlungsmitteln	
3357 4357	S		von/aus Automaten	
3358 4358	S		von Antiquitäten, Kunst- und sakralen Gegenständen	
			<u>darunter:</u>	
4360	S		<u>schwerer Diebstahl in/aus Wohnräumen am Tage (TWE)<sup>5</sup></u>	
4362	S		von Mopeds und Krafträdern	
4363	S		von Fahrrädern	
4364	S		von Schusswaffen	
4365	S		von unbaren Zahlungsmitteln	
4367	S		von/aus Automaten	
4368	S		von Antiquitäten, Kunst- und sakralen Gegenständen	
3370 4370	S		<u>in /aus Wohnungen in Mehrfamilienhäusern</u>	
3372 4372	S		von Mopeds und Krafträdern	
3373 4373	S		von Fahrrädern	
3374 4374	S		von Schusswaffen	
3375 4375	S		von unbaren Zahlungsmitteln	
3377 4377	S		von/aus Automaten	
3378 4378	S		von Antiquitäten, Kunst- und sakralen Gegenständen	
			<u>darunter:</u>	
4380	S		<u>schwerer Diebstahl in/aus Wohnungen in Mehrfamilienhäusern am Tage (TWE)<sup>53</sup></u>	
4382	S		von Mopeds und Krafträdern	
4383	S		von Fahrrädern	
4384	S		von Schusswaffen	
4385	S		von unbaren Zahlungsmitteln	
4387	S		von/aus Automaten	
4388	S		von Antiquitäten, Kunst- und sakralen Gegenständen	

<sup>5</sup> Von einem Tageswohnungseinbruch (TWE) ist auszugehen, wenn die Tatzeit zwischen **06:00 und 21:00 Uhr** liegt. Nicht als TWE gelten Einbrüche in Lauben und Gartenhäuser, Keller- und Speicherräume sowie in Garagen.

Schlüssel- zahl	S	O	Straftaten (-gruppe)	§ StGB
3390 4390	S		<u>In/aus Lauben, Garten- und Wochenendhäusern</u>	
3392 4392	S		von Mopeds und Krafrädern	
3393 4393	S		von Fahrrädern	
3394 4394	S		von Schusswaffen	
3395 4395	S		von unbaren Zahlungsmitteln	
3397 4397	S		von/aus Automaten	
3398 4398	S		von Antiquitäten, Kunst- und sakralen Gegenständen	
3400 4400	S		<u>In/aus Boden-, Kellerräumen und Waschküchen</u>	
3401 4401	S		von Kraftwagen	
3402 4402	S		von Mopeds und Krafrädern	
3403 4403	S		von Fahrrädern	
3404 4404	S		von Schusswaffen	
3405 4405	S		von unbaren Zahlungsmitteln	
3407 4407	S		von/aus Automaten	
3408 4408	S		von Antiquitäten, Kunst- und sakralen Gegenständen	
3450 4450	S		<u>In/aus überwiegend unbezogenen Neu- und Rohbauten, Baubuden und Baustellen</u>	
3451 4451	S		von Kraftwagen	
3452 4452	S		von Mopeds und Krafrädern	
3453 4453	S		von Fahrrädern	
3454 4454	S		von Schusswaffen	
3455 4455	S		von unbaren Zahlungsmitteln	
3457 4457	S		von/aus Automaten	
3458 4458	S		von Antiquitäten, Kunst- und sakralen Gegenständen	
3500 4500	S		<u>in/aus Kraftfahrzeugen</u>	
3502 4502	S		von Mopeds und Krafrädern	
3503 4503	S		von Fahrrädern	
3504 4504	S		von Schusswaffen	
3505 4505	S		von unbaren Zahlungsmitteln	
3508 4508	S		von Antiquitäten, Kunst- und sakralen Gegenständen	
3550 4550	S		<u>an Kraftfahrzeugen</u>	
			<u>von Betäubungsmitteln (einschließlich BtM-Ersatz- und Ausweichmitteln)</u>	
3710 4710	S		aus Apotheken	
3720 4720	S		aus Arztpraxen	
3730 4730	S		aus Krankenhäusern	
3740 4740	S		bei Herstellern und Großhändlern	
3750 4750	S		von Rezeptformularen zur Erlangung von Betäubungsmitteln	
3900 4900	S		<u>Taschendiebstahl</u>	
3904 4904	S		von Schusswaffen	
3905 4905	S		von unbaren Zahlungsmitteln	
3908 4908	S		von Antiquitäten, Kunst- und sakralen Gegenständen	
3910 4910	S		Diebstahl von Sportschiffen/ Booten	
3920 4920	S		Diebstahl von Außenbordmotoren	
3930 4930	S		Diebstahl aus Sportschiffen/ Booten	
3950 4950	S		Großviehdiebstahl	

Schlüssel- zahl	S	O	Straftaten (-gruppe)	§ StGB
			<b>Vermögens- und Fälschungsdelikte</b>	
			Betrug <sup>6</sup>	263, 263a, 264, 264a, 265, 265a, 265b
			Waren- und Warenkreditbetrug	
5111	S		betrügerisches Erlangen von Kfz	
5112	S		sonstiger Warenkreditbetrug	
5113	S		Warenbetrug	
5120	S		Grundstücks- und Baubetrug, Beteiligungs- und Kapital- anlagebetrug	
5131			Prospektbetrug	264a
5132	S		Anlagebetrug	263
5133	S		Betrug bei Börsenspekulationen	
5134	S		Beteiligungsbetrug	
5135	S		Kautionsbetrug	
5136	S		Umschuldungsbetrug	
			Geldkreditbetrug	
5141			Kreditbetrug	265b
5142	S		Subventionsbetrug	264
5143	S		Kreditbetrug	263
5144	S		Wechselbetrug	
5145	S		Wertpapierbetrug	
5150	S		Erschleichen von Leistungen	265a
			Betrug mittels rechtswidrig erlangter unbarer Zahlungsmittel davon	
5161	S		mit Schecks	
5162	S		mit Debitkarten ohne PIN (Lastschriftverfahren)	
5163	S		mit Debitkarten mit PIN	263 a
5164	S		mit Kreditkarten	
5165	S		mit Daten von Zahlungskarten	
5169	S		mit sonstigen unbaren Zahlungsmitteln	
	S		sonstiger Betrug davon	
5171	S		Leistungsbetrug	
5172	S		Leistungskreditbetrug	
5173	S		Arbeitsvermittlungsbetrug	
5174	S		Betrug zum Nachteil von Versicherungen und Versi- cherungsmissbrauch	263, 265
5175	S		Computerbetrug, soweit nicht unter 5163 bzw. 5179 zu erfassen	263a
5176	S		Provisionsbetrug	
5177	S		Betrug z. N. v. Sozialversicherungen und -versiche- rungsträgern	
5178	S		(sonstiger) Sozialleistungsbetrug (soweit nicht unter Schlüssel 5177 zu erfassen)	
5179	S		Betrug mit Zugangsberechtigungen zu Kommunikati- onsdiensten <sup>7</sup>	
5181	S		Abrechnungsbetrug	
5182	S		Einmietbetrug	
5183	S		Kontoeröffnungs- und Überweisungsbetrug	
5184	S		Zechbetrug	
5188	S		Kreditvermittlungsbetrug	
5189	S		sonstige weitere Betrugsarten	

<sup>6</sup> Falls kein Schaden eingetreten oder feststellbar, ist ein ideeller Schaden von 1,00 Euro anzunehmen.

<sup>7</sup> 5179 hat Vorrang vor 5110. Bei betrügerischem Einsatz unbarer Zahlungsmittel (5160) haben diese Vorrang.

Schlüssel- zahl	S	O	Straftaten (-gruppe)	§ StGB
			<u>Veruntreuungen</u>	266, 266a, 266b
5210	S		Untreue	266
5211	S		Untreue bei Kapiatalanlagegeschäften	
5220	S		Vorenthalten und Veruntreuen von Arbeitsentgelt	266a
5230	S		Missbrauch von Scheck- und Kreditkarten	266b
5300	S		<u>Unterschlagung</u>	246, 247, 248a
5310	S		Unterschlagung von Kraftfahrzeugen	
5400			<u>Urkundenfälschung</u>	267-271, 273-279, 281
5410			Fälschung technischer Aufzeichnungen	268
5420			Fälschung zur Erlangung von Betäubungsmitteln <sup>8</sup>	
5430			Fälschung beweis erheblicher Daten, Täuschung im Rechtsverkehr bei Datenverarbeitung	269, 270
Ä 5500			<u>Geld- und Wertzeichenfälschung, Fälschung von Zahlungskarten mit oder ohne Garantiefunktion, Schecks und Wechseln<sup>9</sup></u>	146-149, 151, 152, 152a, 152b
5510			Geld- und Wertzeichenfälschung einschließlich Vorbereitungshandlungen	146 (außer Abs. 1 Ziff. 3)
5520			Inverkehrbringen von Falschgeld	146 Abs. 1, Ziff. 3; 147
Ä			Fälschung von Zahlungskarten mit oder ohne Garantiefunktion, Schecks und Wechseln	152a, 152b
Ä 5531			Gebrauch falscher Zahlungskarten mit oder ohne Garantiefunktion, Schecks und Wechsel	152a, 152b
Ä 5532			Nachmachen, Verfälschen, Verschaffen, Feilhalten oder Überlassen falscher Zahlungskarten mit oder ohne Garantiefunktion, Schecks und Wechsel	152a, 152b
5600			<u>Insolvenzstraftaten</u>	283, 283a-d
5610	S		Bankrott	283
5620	S		besonders schwerer Fall des Bankrotts	283a
5630			Verletzung der Buchführungspflicht	283b
5640	S		Gläubigerbegünstigung	283c
5650	S		Schuldnerbegünstigung	283d

<sup>8</sup> Einschließlich BtM-Ersatz- und Ausweichmittel.

<sup>9</sup> Bei den Schlüsselnummern 5500 bis 5520 werden nur aufgeklärte Fälle erfasst (Beschlusslage AG Kripo und AK II).

Schlüssel- zahl	S	O	Straftaten (-gruppe)	§ StGB
			<b>Sonstige Straftatbestände gemäß StGB</b>	
6100	S		<u>Erpressung</u>	253
6110	S		Erpressung auf sexueller Grundlage	
Ä 6200			<u>Widerstand gegen die Staatsgewalt und Straftaten gegen die öffentliche Ordnung</u>	111, 113, 114, 120, 121, 123-127, 129, 130-134, 136, 138, 140, 143, 145, 145a, 145c, 145d
6210			Widerstand gegen die Staatsgewalt	111, 113, 114, 120, 121
6220			Hausfriedensbruch insgesamt	123, 124
6221			Hausfriedensbruch	123
6222			schwerer Hausfriedensbruch	124
6230			Landfriedensbruch	125, 125a
6240			Vortäuschen einer Straftat	145d
6241			Vortäuschen eines Raubes	
6242			Vortäuschen eines Diebstahls	
6260			Gewaltdarstellung	131
6261			Schriften an Personen unter 18 Jahren	131 Abs.1 Nr.3
6270			Volksverhetzung	130
Ä 6300			<u>Begünstigung, Strafvereitelung (ohne Strafvereitelung im Amt), Hehlerei und Geldwäsche</u>	257, 258, 259-261
6310			Hehlerei von Kraftfahrzeugen	259-260a
6311			gewerbsmäßige Hehlerei von Kraftfahrzeugen	260 Abs.1 Nr.1
6312			Bandenhehlerei	260 Abs.1 Nr.2
6313			gewerbsmäßige Bandenhehlerei	260a
6320			sonstige Hehlerei	259-260a
6321			sonstige gewerbsmäßige Hehlerei	260 Abs.1 Nr.1
6322			Bandenhehlerei	260 Abs.1 Nr.2
6323			gewerbsmäßige Bandenhehlerei	260a
6330			Geldwäsche, Verschleierung unrechtmäßig erlangter Vermögenswerte	261
6400			<u>Brandstiftung und Herbeiführung einer Brandgefahr</u>	306-306d, 306 f
6410			(vorsätzliche) Brandstiftung und Herbeiführung einer Brandgefahr	306-306c,

Schlüsselzahl	S	O	Straftaten (-gruppe)	§ StGB
Ä			Wettbewerbs-, Korruptions- und Amtsdelikte davon:	108e, 258a, 298-300, 331-353d, 355, 357
			Vorteilsannahme, Bestechlichkeit	331, 332, 335, 108 e
6511			Vorteilsannahme	331
6512			Bestechlichkeit	332, 108 e
6513			Bestechlichkeit - gewerbsmäßig oder als Mitglied einer Bande	335 Abs. 2 Ziff. 3
6514			alle sonstigen besonders schweren Fälle der Beste- chlichkeit	335
			Vorteilsgewährung, Bestechung	333, 334, 335, 108 e
6521			Vorteilsgewährung	333
6522			Bestechung	334, 108 e
6523			Bestechung - gewerbsmäßig oder als Mitglied einer Bande	335 Abs. 2 Ziff. 3
6524			alle sonstigen besonders schweren Fälle der Beste- chung	335
Ä 6550			sonstige Straftaten im Amt darunter:	258a, 339-353d, 355, 357
6551		O	Körperverletzung im Amt	340
6552			Verletzung des Dienstgeheimnisses	353b
6560			Wettbewerbsbeschränkende Absprachen bei Aus- schreibungen	298
			Bestechlichkeit und Bestechung im geschäftlichen Ver- kehr	299, 300
6571			Bestechlichkeit und Bestechung nach § 299	
6572			gewerbsmäßig oder als Mitglied einer Bande nach § 300 Satz 2, Ziff. 2 <sup>10</sup>	
6573			Vorteil großen Ausmaßes nach § 300 Satz 2, Ziffer 1	
6600			<u>Strafbarer Eigennutz</u>	284, 285, 287-293, 297
6610			Glücksspiel	284, 285, 287
6620			Wilderei	292, 293
6621			Jagdwilderei	292
6630			Wucher	291

<sup>10</sup> 6572 ist vorrangig zu erfassen, wenn gleichzeitig ein Verstoß nach 6573 vorliegt.

Schlüsselzahl	S	O	Straftaten (-gruppe)	§ StGB
6700			Alle sonstigen Straftaten gemäß StGB (ohne Verkehrsdelikte)	
6710			Verletzung der Unterhaltspflicht	170
6720			Verletzung der Fürsorge- oder Erziehungspflicht	171
6730			Beleidigung darunter:	185-187, 189
6731			Beleidigung auf sexueller Grundlage	185-187, 189
6740			Sachbeschädigung	303-305, 305a
6741			Sachbeschädigung an Kraftfahrzeugen	
6742			Datenveränderung, Computersabotage	303a, 303b
6743			sonstige Sachbeschädigung auf Straßen, Wegen oder Plätzen	
6744			Sachbeschädigung durch Feuer	
6745			Zerstörung wichtiger Arbeitsmittel	305a
			Sprengstoff- und Strahlungsverbrechen	307-312
6751			Herbeiführen einer Explosion durch Kernenergie	307
6752			Herbeiführen einer Sprengstoffexplosion	308
6753			Missbrauch ionisierender Strahlen	309
6754			Vorbereitung eines Explosions- oder Strahlungsverbrechens	310
6755			Freisetzen ionisierender Strahlen	311
6756			fehlerhafte Herstellung einer kerntechnischen Anlage	312
6760			Straftaten gegen die Umwelt, Schlüssel 6761 bis 6769 und § 324 a (Bodenverunreinigung)	324, 324a, 325-330a
6761			Verunreinigung eines Gewässers	324
6762			Luftverunreinigung	325
6763			Verursachen von Lärm, Erschütterungen und nichtionisierenden Strahlen	325a
6764			unerlaubter Umgang mit gefährlichen Abfällen	326, ohne Absatz 2
6765			unerlaubtes Betreiben von Anlagen	327
6766			unerlaubter Umgang mit radioaktiven Stoffen und anderen gefährlichen Gütern	328
6767			Gefährdung schutzbedürftiger Gebiete	329
6768			Abfallein-, -aus- und -durchfuhr	326 Abs. 2
6769			schwere Gefährdung durch Freisetzen von Giften	330a
6770			gemeingefährliche Vergiftung	314
6780			Ausspähen von Daten	202a

Schlüssel- zahl	S	O	Straftaten (-gruppe)
			<b>Strafrechtliche Nebengesetze</b>
			<u>Straftaten gegen strafrechtliche Nebengesetze auf dem Wirtschaftssektor</u>
7120	S		Straftaten nach AktG, GenG, GmbH-G, HGB, RechnungslegungsG, UmwandlungsG
Ä 7121	S		Insolvenzverschleppung nach § 84 GmbH-G
Ä 7122	S		Insolvenzverschleppung nach §§ 130b 177a HGB
7130	S		Delikte im Zusammenhang mit illegaler Beschäftigung (§§ 406, 407 SGB III; §§ 15, 15a ArbNehmÜbIG)
7140	S		Straftaten in Verbindung mit dem Bankgewerbe sowie Wertpapierhandelsgesetz (Güdkreditwesen, BörsenG, DepotG, HypothekbankG, § 35 BundesbankG)
Ä 7150	S		Straftaten gegen Urheberrechtsbestimmungen (UrheberrechtsG, Markengesetz, § 17 UWG, GebrauchsmusterG, GeschmacksmusterG, KunsturheberrechtsG, PatentG, HalbleiterschutzG)
7151	S		Computer-Software-Piraterie (private Anwendung z.B. Computerspiele)
7152	S		Softwarepiraterie in Form gewerbsmäßigen Handelns
7153			Verrat von Betriebs- und Geschäftsgeheimnissen nach § 17 Abs.1 UWG
7154			Verrat von Betriebs- und Geschäftsgeheimnissen nach § 17 Abs.2 UWG
7160			Straftaten i. Z. m. Lebensmittel (Lebensmittel- und BedarfsgegenständeG, ArzneimittelG, WeinG, FuttermittelG, FleischhygieneG)
7161			Straftaten nach Lebensmittel- und BedarfsgegenständeG
7162			Straftaten nach ArzneimittelG
7163			Straftaten nach WeinG
7190			sonstige Straftaten (Nebengesetze) auf dem Wirtschaftssektor (z.B. Rennwett- und Lotterieg, UWG ohne § 17, VersicherungsaufsichtG, WirtschaftsstrafG, Gewerbeordnung)
7192			Straftaten nach UWG ohne § 17
7200			<u>Straftaten gegen sonstige strafrechtliche Nebengesetze (ohne Verkehrsdelikte)</u>
Ä 7210			Straftaten gegen § 27 Abs. 2 des Jugendschutzgesetzes
Ä 7220			Straftaten gegen § 27 Abs. 1 des Jugendschutzgesetzes
7240			Straftaten gegen § 24 des Passgesetzes
			Straftaten gegen das Ausländergesetz und gegen das AsylverfahrensG davon:
7251			unerlaubte Einreise (Grenzübertritt) nach Ausländergesetz
7252			Einschleusen nach § 92a AusIG
Ä 7253			Erschleichen der Aufenthaltserlaubnis/Duldung gem. § 92 Abs. 2 Nr. 2 AusIG
7254			gewerbs- und bandenmäßiges Einschleusen von Ausländern - § 92 b AusIG
7255			Straftaten gegen §§ 84, 85 AsylverfG
7256			gewerbs- und bandenmäßige Verleitung zur missbräuchlichen Asylantragstellung - § 84 a AsylverfG
7257			Illegaler Aufenthalt nach AusIG
7259			Sonstige Verstöße gegen das AusIG und das AsylverfG
			Straftaten gegen das Waffeng v. 8.3.1976 und gegen das KriegswaffenkontrollG vom 22.11.1990
7262			Straftaten gegen das Waffengesetz
7263			Straftaten gegen das KriegswaffenkontrollG
7280			Straftaten gegen das Bundes- (oder Landes-) Datenschutzgesetz



Schlüsselzahl	S	O	Straftaten (-gruppe)
			<u>Rauschgiftdelikte<sup>11</sup></u> Betäubungsmittelgesetz vom 28.7.1981 (soweit nicht bereits mit einer anderen Schlüsselzahl erfasst)
			allgemeine Verstöße gem. § 29 BtMG
7311			mit Heroin
7312			mit Kokain
7313			mit LSD
7314			mit Amphetamin/Methamphetamin und deren Derivate in Pulver- oder flüssiger Form
7315			mit Amphetamin/Methamphetamin und deren Derivate in Tabletten- bzw. Kapselform (Ecstasy)
7317			mit Crack
7318			mit Cannabis einschließlich Zubereitungen
7319			mit sonstigen Betäubungsmitteln
			illegaler Handel mit und Schmuggel von Rauschgiften gem. § 29 BtMG
7321			mit/von Heroin
7322			mit/von Kokain
7323			mit/von LSD
7324			mit Amphetamin/Methamphetamin und deren Derivate in Pulver- oder flüssiger Form
7325			mit Amphetamin/Methamphetamin und deren Derivate in Tabletten- bzw. Kapselform (Ecstasy)
7327			mit Crack
7328			mit/von Cannabis einschließlich Zubereitungen
7329			mit/von sonstigen Betäubungsmitteln
			illegale Einfuhr von BtM in nicht geringer Menge gem. § 30 Abs.1 Ziff.4 BtMG
7331			von Heroin
7332			von Kokain
7333			von LSD
7334			mit Amphetamin/Methamphetamin und deren Derivate in Pulver- oder flüssiger Form
7335			mit Amphetamin/Methamphetamin und deren Derivate in Tabletten- bzw. Kapselform (Ecstasy)
7337			mit Crack
7338			von Cannabis einschließlich Zubereitungen
7339			von sonstigen Betäubungsmitteln
			<u>sonstige Verstöße gegen das BtMG</u>
7341			illegaler Anbau von Betäubungsmittel gem. § 29 Abs.1 Nr.1 BtMG
7342			BtM -Anbau, -Herstellung und -Handel als Mitglied einer Bande gem. §§ 30 Abs.1 Nr. 1 und 30a BtMG
Ä 7343			Bereitstellung von Geldmitteln oder anderen Vermögensgegenständen gem. § 29 Abs.1 Nr.13 BtMG
7344			Werbung für Betäubungsmittel gem. § 29 Abs.1 Nr.8 BtMG
7345			Abgabe, Verabreichung oder Überlassung von BtM an Minderjährige gem. § 29a Abs.1 Nr.1, ggf. § 30 Abs.1 Nr.2 BtMG
7346			leichtfertige Verursachung des Todes eines anderen durch Abgabe von BtM gem. § 30 Abs.1 Nr. 3 BtMG
7347			illegale Verschreibung und Verabreichung durch Ärzte gem. § 29 Abs.1 Nr. 6 BtMG
N 7348			Illegale(r) Handel, Herstellung, Abgabe und Besitz in nicht geringer Menge von Betäubungsmitteln gem. § 29 Abs.1 Nr. 2 BtMG
7400			<u>Straftaten gegen strafrechtliche Nebengesetze auf dem Umweltsektor (neben Schlüssel 7160)</u>
7410			Straftaten nach dem ChemikalienG
7420			Straftaten nach dem Infektionsschutz- und Tierseuchengesetz
7430			Straftaten nach dem Naturschutz-, Tierschutz-, Bundesjagd- und Pflanzenschutzgesetz

<sup>11</sup> Sind bei einem Rauschgiftdelikt mehrere Drogenarten betroffen, so besteht bei der statistischen Erfassung folgende Reihenfolge:  
1. Heroin, 2. Kokain, 3. Amphetamin, 4. Amphetaminderivate (einschließlich Ecstasy), 5. LSD, 6. Cannabis, 7. sonstige

## 6 Summenschlüsselerläuterung

### 8870 Vorsätzliche Tötungsdelikte

- 0100 = Mord
- 0200 = Totschlag und Tötung auf Verlangen

### 8880 Wohnungseinbruchsdiebstahl (ohne Lauben, Garten- und Wochenendhäuser)

- 435\* = Wohnungseinbruchsdiebstahl (§ 244 Abs. 1 Nr. 3 StGB)
- 436\* = Schwerer Diebstahl in/aus Wohnräumen am Tage (TWE)<sup>42</sup>
- 437\* = Wohnungseinbruchsdiebstahl aus Wohnungen in Mehrfamilienhäusern
- 438\* = Schwerer Diebstahl in/aus Wohnungen in Mehrfamilienhäusern am Tage (TWE)<sup>42</sup>

### 8890 Diebstahl rund um den Kraftwagen

- \*\*\*1 = Diebstahl insgesamt von Kraftwagen
- \*50\* = Diebstahl insgesamt in/aus Kraftfahrzeugen
- \*550 = Diebstahl insgesamt an Kraftfahrzeugen

### 8900 Straftaten gesamt (0-7) ohne Straftaten nach dem AuslG / AsylVerfG (7250)

#### 8910 Rauschgiftkriminalität

- 2180 = Raub zur Erlangung von Btm
- \*7\*\* = Diebstahl insgesamt zur Erlangung von Btm (\*710, \*720, \*730, \*740, \*750)
- 5420 = Fälschung zur Erlangung von Btm
- 7300 = Rauschgiftdelikte insgesamt

#### 8911 Direkte Beschaffungskriminalität

- 2180 = Raub zur Erlangung von Btm
- \*7\*\* = Diebstahl insgesamt zur Erlangung von Btm
- 5420 = Fälschung zur Erlangung von Btm

#### 8920 Gewaltkriminalität

- 0100 = Mord
- 0200 = Totschlag und Tötung auf Verlangen
- 1110 = Vergewaltigung und sexuelle Nötigung
- 2100 = Raub, räuberische Erpressung, räuberischer Angriff auf Kraftfahrer
- 2210 = Körperverletzung mit Todesfolge
- 2220 = gefährliche und schwere Körperverletzung
- 2330 = Erpresserischer Menschenraub
- 2340 = Geiselnahme
- 2350 = Angriff auf den Luft- und Seeverkehr

#### 8930 Wirtschaftskriminalität<sup>1</sup>

##### 8931 Wirtschaftskriminalität bei Betrugsdelikten<sup>50</sup> (5100)

##### 8932 Insolvenzstraftaten gem. StGB und Nebenstrafrecht<sup>50</sup>

- 5600 = Konkursstraftaten nach StGB mit allen Unterschlässelfen
- 7121 = Konkursverschleppung nach GmbH-G
- 7122 = Konkursverschleppung nach HGB

##### 8933 Wirtschaftskriminalität im Anlage- und Finanzierungsbereich pp.<sup>50</sup>

- 5130 = Beteiligungs- und Kapitalanlagebetrug mit allen Unterschlässelfen
- 5141 = Kreditbetrug § 265b StGB
- 5143 = Kreditbetrug § 263 StGB
- 5144 = Wechselbetrug
- 5145 = Wertpapierbetrug
- 7140 = Straftaten in Verbindung mit dem Bankgewerbe sowie Wertpapierhandelsgesetz

<sup>1</sup> Zuordnung der Fälle jeweils nur, wenn Sonderkennung **Wirtschaftskriminalität** = ja.

**8934 Wettbewerbsdelikte<sup>2</sup>**

- 6560 = Wettbewerbsbeschränkende Absprachen bei Ausschreibungen (§ 298 StBG)
- 7150 = Straftaten gegen Urheberrechtsbestimmungen (mit allen Unterschlüsseln)
- 7192 = Straftaten nach UWG (ohne § 17)

**8935 Wirtschaftskriminalität im Zusammenhang mit Arbeitsverhältnissen<sup>51</sup>**

- 5173 = Arbeitsvermittlungsbetrug
- 5177 = Betrug zum Nachteil von Sozialversicherungen und Sozialversicherungsträgern
- 5220 = Vorenthalten und Veruntreuen von Arbeitsentgelt § 266a StGB
- 7130 = Delikte im Zusammenhang mit illegaler Beschäftigung

**8936 Betrug und Untreue im Zusammenhang mit Beteiligungen und Kapitalanlagen<sup>51</sup>**

- 5131 = Prospektbetrug § 264a StGB
- 5132 = Anlagebetrug § 263 StGB
- 5133 = Betrug bei Börsenspekulationen
- 5134 = Beteiligungsbetrug
- 5211 = Untreue bei Kapitalgeschäften

**8940 Sexueller Missbrauch von Kindern**

- 1131 = Sexueller Missbrauch / Ausnutzung einer Amtsstellung zum Nachteil von Kindern
- 1310 = Sexueller Missbrauch von Kindern

**8950 Schwere Einbruchskriminalität**

- 405\* = Diebstahl unter erschwerenden Umständen in/aus Banken, Sparkassen pp.
- 410\* = - " - in/aus Dienst-, Büroräumen pp.
- 415\* = - " - in/aus Gaststätten, Hotels pp.
- 425\* = - " - in/aus Warenhäusern, SB-Läden (ohne 426\*: Ladendiebstahl)
- 435\* = Wohnungseinbruchsdiebstahl (§ 244 Abs. 1 Nr. 3 StGB)
- 436\* = Diebstahl unter erschwerenden Umständen in/aus Wohnräumen am Tage<sup>3</sup>
- 437\* = - " - in/aus Wohnungen in Mehrfamilienhäusern
- 438\* = - " - in/aus Wohnungen in Mehrfamilienhäusern am Tage<sup>52</sup>

**8960 Jugendschutzdelikte**

- 1431 = Verbreitung pornographischer Erzeugnisse an Personen unter 18 Jahren
- 6261 = Verbreitung von Schriften über Gewaltdarstellung, Aufstachelung zum Rassenhass an Personen unter 18 Jahren
- 7210 = JÖSchG
- 7220 = Verbreitung jugendgefährdender Schriften

**8970 Computerkriminalität**

- 5163 = Betrug mittels Karten für Geldausgabe- oder Kassenautomaten
- 5175 = Computerbetrug
- 5179 = Betrug mit Zugangsberechtigungen
- 5430 = Fälschung beweisheblicher Daten, Täuschung im Rechtsverkehr bei Datenverarbeitung
- 6742 = Datenveränderung, Computersabotage
- 6780 = Ausspähen von Daten
- 7151 = Computer-Software-Piraterie (private Anwendung (Spiele))
- 7152 = Softwarepiraterie in Form gewerbsmäßigen Handelns

<sup>2</sup> Zuordnung der Fälle jeweils nur, wenn Sonderkennung **Wirtschaftskriminalität = ja**.

<sup>3</sup> Von einem Tageswohnungseinbruch (TWE) ist auszugehen, wenn die Tatzeit zwischen **06:00 und 21:00 Uhr** liegt. Nicht als TWE gelten Einbrüche in Lauben und Gartenhäuser, Keller- und Speicherräume sowie in Garagen.

**8980 Umweltkriminalität**

- 6751 = Herbeiführen einer Explosion durch Kernenergie
- 6753 = Missbrauch ionisierender Strahlen
- 6754 = Vorbereitung eines Explosions- oder Strahlenverbrechens
- 6755 = Freisetzen ionisierender Strahlen
- 6756 = Fehlerhafte Herstellung einer kerntechnischen Anlage
- 6760 = Straftaten gegen die Umwelt
- 6770 = Gemeingefährliche Vergiftung und fahrlässige Gemeingefährdung
- 7160 = Straftaten im Zusammenhang mit Lebensmitteln
- 7400 = Straftaten gegen strafrechtliche Nebengesetze auf dem Umweltsektor mit allen Unterschlüsseln

**8990 Straßenkriminalität**

- 1111 = Vergewaltigung überfallartig (Einzeltäter)
- 1112 = Vergewaltigung überfallartig (durch Gruppen)
- 1320 = Exhibitionistische Handlungen
- 2131 = Raubüberfälle auf Geld- und Kassenboten
- 2132 = Raubüberfälle auf Spezialgeldtransportfahrzeuge
- 2140 = Räuberischer Angriff auf Kraftfahrer
- 2141 = Beraubung von Taxifahrern
- 2150 = Zechanschussraub
- 2160 = Handtaschenraub
- 2170 = Sonstige Raubüberfälle auf Straßen, Wegen oder Plätzen
- 2221 = gefährliche und schwere Körperverletzung auf Straßen, Wegen oder Plätzen
- 2333 = erpresserischer Menschenraub i.V.m. Raub auf Geld- und Werttransporte
- 2343 = Geiselnahme i.V.m. Raub auf Geld- und Werttransporte
- \*001 = Diebstahl insgesamt von Kraftwagen
- \*002 = Diebstahl insgesamt von Mopeds, Krafträdern
- \*003 = Diebstahl insgesamt von Fahrrädern
- \*007 = Diebstahl insgesamt von/aus Automaten
- \*30\* = Diebstahl insgesamt in/aus Schaufenstern pp.
- \*50\* = Diebstahl insgesamt aus Kfz
- \*550 = Diebstahl insgesamt an Kfz
- \*90\* = Diebstahl insgesamt Taschendiebstahl
- 6230 = Landfriedensbruch
- 6741 = Sachbeschädigung an Kfz
- 6743 = Sonstige Sachbeschädigung auf Straßen, Wegen oder Plätzen

**darunter:****8991 Straßenraub**

Summierung der Schlüsselzahlen aus Straßenkriminalität (2131 bis 2170, 2333, 2343)

**8992 Straßendiebstahl**

Summierung der Schlüsselzahlen aus Straßenkriminalität (\*001 bis \*90\*).

## 7 Tabellenanhang

### **Tabelle 01 - Grundtabelle**

Die Tabelle 01 gibt eine Übersicht über

- die innerhalb eines Zeitraumes in einem Bereich erfassten Straftaten und die darin enthaltenen Versuchshandlungen
- die Verwendung der Tatorte nach der Einwohnerzahl
- die Verwendung von Schusswaffen
- die Aufklärungsquoten
- ermittelte Tatverdächtige

Die Vertikale der Tabelle ist nach Schlüsselzahlen gemäß Straftatenkatalog unterteilt.

In Spalte 16 wird jeder Tatverdächtige zu jeder von ihm begangenen Deliktsart - unabhängig von der Anzahl - nur einmal gezählt; dies gilt auch, wenn gegen einen Tatverdächtigen innerhalb des Berichtszeitraums mehrmals ermittelt wurde (echte Tatverdächtigenzählung).

In der Straftatenuntergliederung wird der Tatverdächtige, selbst wenn er in den Untergruppierungen mehrfach gezählt wurde, in der nächsthöheren Gruppe nur einmal gezählt. Die Summe der Tatverdächtigen aus den Untergruppen muss folglich mit der Anzahl der Tatverdächtigen jeweils nächsthöheren Gruppe nicht übereinstimmen.

In der „Insgesamt“-Zeile der Tabelle wird jeder Tatverdächtige - unabhängig von der Zählung in der Straftatenuntergliederung - nur einmal gezählt. Diese Zeile enthält damit die Gesamtzahl der ermittelten Tatverdächtigen.

Soweit bei einem Tabellenausdruck für Schlüsselzahlen keine Werte auszuwerfen sind, kann diese Zeile unterdrückt werden.

### **Tabelle 07 - Aufgliederung der Straftaten nach der Schadenshöhe**

In Tabelle 07 wird die Zahl der Fälle im Straftatenkatalog mit S gekennzeichneten vollendeten Straftaten nach Schadensgruppen ausgedrückt. In Spalte 15 ist bei jeder Schlüsselzahl die Schadenssumme in Euro ausgewiesen.

Soweit bei einem Tabellenausdruck für Schlüsselzahlen keine Werte auszuwerfen sind, kann diese Zeile unterdrückt werden.

**Tabelle 20 - Aufgliederung der Tatverdächtigen insgesamt nach Alter und Geschlecht**

Die Tabelle 20 gibt eine Übersicht über Altersstruktur und Geschlecht der ermittelten Tatverdächtigen.

In den ersten Zeilen der Tabelle „Straftaten insgesamt“ werden die Tatverdächtigen wie folgt gezählt:

- a) in der Spalte „Tatverdächtige insgesamt“
  - Gesamtzahl der männlichen Tatverdächtigen und deren %-Anteil an der Gesamtzahl der Tatverdächtigen
  - Gesamtzahl der weiblichen Tatverdächtigen und deren %-Anteil an der Gesamtzahl der Tatverdächtigen
  - Gesamtzahl der Tatverdächtigen = 100 %
- b) in den übrigen Spalten der Tabelle (Einteilung nach Altersgruppen) die Anzahl der betreffenden Altersgruppe angehörnden
  - männlichen und weiblichen Tatverdächtigen und deren %-Anteil an ihrer jeweiligen Gesamtzahl bei der betreffenden Altersgruppe
  - männlichen und weiblichen Tatverdächtigen insgesamt und deren %-Anteil an der Gesamtzahl der Tatverdächtigen

Die Zählung der Tatverdächtigen innerhalb der Straftatengruppen erfolgt wie in Tabelle 01. Ein Tatverdächtiger, gegen den innerhalb eines Berichtszeitraums mehrmals ermittelt wurde, ist bei derselben Schlüsselzahl und in den Obergruppen nur einmal zu zählen (echte Täterverdächtigenzählung). Errechnet wird das Alter zur Tatzeit. Ist die Tatzeit unbekannt, wird der Erfassungszeitpunkt zugrunde gelegt. Hat der Tatverdächtige mehrere gleichartige Taten verübt, aus deren Tatzeiten sich unterschiedliche Altersangaben ergeben, gilt das aktuelle Alter zur letzten Tatzeit. Hat er Taten verschiedener Schlüsselzahlen verübt, so gilt beim Ausweis zu der jeweiligen Schlüsselzahl das zutreffende Alter. Bei der Ingesamtozahl bzw. der nächsthöheren Gruppe gilt das aktuelle Alter.

Soweit bei einem Tabellenausdruck für Schlüsselzahlen keine Werte auszuwerfen sind, kann diese Zeile unterdrückt werden.

**Tabelle 40 - Aufgliederung der deutschen Tatverdächtigen nach Alter und Geschlecht**

Die Tabelle 40 entspricht für die Teilmenge der deutschen Tatverdächtigen in Aufbau und Zählweise der Tabelle 20.

**Tabelle 50 - Aufgliederung der nichtdeutschen Tatverdächtigen nach Alter und Geschlecht**

Die Tabelle 50 entspricht für die Teilmenge der nichtdeutschen Tatverdächtigen in Aufbau und Zählweise der Tabelle 20.

**Tabelle 91 - Aufgliederung der Opfer nach Alter und Geschlecht**

In der Tabelle 91 werden Angaben über die Opfer bei den im Straftatenkatalog mit „O“ gekennzeichneten Straftaten bzw. -gruppen für vollendete Taten, für versuchte Taten und insgesamt ausgedruckt.

Soweit bei einem Tabellenausdruck für Schlüsselzahlen keine Werte auszuwerfen sind, kann diese Zeile unterdrückt werden.

**Tabelle 92 - Opfer-Tatverdächtigen-Beziehung**

Die Tabelle 92 gliedert die Opfer bei bestimmten Straftaten(gruppen) für vollendete Taten, für versuchte Taten und insgesamt nach ihrer Beziehung zu den Tatverdächtigen (vom Opfer aus gesehen).

**Tabelle 120 - Gegenüberstellung aller Straftaten(gruppen) 2003/2004**

Schlüsselzahl der Tat	Straftaten	Erfasste Fälle	% Anteil an allen Taten	von Spalte 3 Versuche		Tatort					Mit Schusswaffe		Aufklärung		Gesamtzahl der ermitt. Tatverd.	von SPALTE 16			
				Fälle	in %	bis 20.000 Einw.	20.000 bis 100.000 Einw.	100.000 bis 500.000 Einw.	500.000 und mehr Einw.	unbekannt	gedroht	geschoss.	Fälle	in %		männl.	weibl.	Anzahl	in %
1	2	3	4	5	6	7	8	9	10	11	12	13	14	15	16	17	18	19	20
----	Straftaten gesamt (0-7)	261.268	100,0	18.602	7,1	0	0	0	260.995	273	671	152	116.454	44,6	75.118	57.059	18.059	24.714	32,9
0000	Straftaten gegen das Leben	130	0,0	61	46,9	0	0	0	129	1	0	5	116	89,2	147	120	27	40	27,2
0100	Mord	23	0,0	11	47,8	0	0	0	23	0	0	3	22	95,7	29	26	3	8	27,6
0110	Mord im Zus.-hang m. Raubdel.	6	0,0	3	50,0	0	0	0	6	0	0	0	5	83,3	8	7	1	1	12,5
0120	Mord im Zus.-h. m. Sexualdel.	1	0,0	0	0,0	0	0	0	1	0	0	0	1	100,0	1	1	0	0	0,0
0200	Totschlag/Tötung a. Verlangen	62	0,0	49	79,0	0	0	0	61	1	0	2	59	95,2	70	60	10	25	35,7
0300	Fahrlässige Tötung	42	0,0	0	0,0	0	0	0	42	0	0	0	32	76,2	44	33	11	5	11,4
0400	Abbruch der Schwangerschaft	3	0,0	1	33,3	0	0	0	3	0	0	0	3	100,0	4	1	3	2	50,0
1000	Straft. geg. sex. Selbstbest.	1.612	0,6	108	6,7	0	0	0	1.601	11	11	0	953	59,1	951	896	55	288	30,3
1100	Gewaltanw./Ausnutz. Abh.-verh.	532	0,2	75	14,1	0	0	0	527	5	7	0	342	64,3	364	357	7	145	39,8
1110	Vergew./bes. schw. sex. Nöt.	294	0,1	43	14,6	0	0	0	292	2	4	0	202	68,7	218	214	4	90	41,3
1111	Überfallartig d. Einzeltäter	115	0,0	21	18,3	0	0	0	115	0	2	0	69	60,0	69	68	1	35	50,7
1112	Überfallartig durch Gruppen	17	0,0	3	17,6	0	0	0	17	0	0	0	7	41,2	13	13	0	9	69,2
1113	Durch Gruppen	14	0,0	1	7,1	0	0	0	13	1	0	0	6	42,9	13	12	1	3	23,1
1114	Son. Tat n. 177 II 1, III, IV	147	0,1	18	12,2	0	0	0	146	1	2	0	119	81,0	122	120	2	43	35,2
1115	Vergewalt./sex. Nöt., Todesf.	1	0,0	0	0,0	0	0	0	1	0	0	0	1	100,0	1	1	0	0	0,0
1120	Sonstige sexuelle Nötigung	219	0,1	32	14,6	0	0	0	216	3	3	0	121	55,3	131	129	2	53	40,5
1130	Sex. Missbr./Ausn. Amtsstel.	19	0,0	0	0,0	0	0	0	19	0	0	0	19	100,0	17	16	1	2	11,8
1131	Zum Nachteil von Kindern	10	0,0	0	0,0	0	0	0	10	0	0	0	10	100,0	10	10	0	1	10,0
1300	Sonstiger sexueller Missbrauch	818	0,3	27	3,3	0	0	0	813	5	2	0	387	47,3	364	350	14	93	25,5
1310	Sex. Missbrauch von Kindern	336	0,1	26	7,7	0	0	0	332	4	2	0	202	60,1	193	186	7	47	24,4
1311	Sex. Handlungen n. 176 I + II	121	0,0	18	14,9	0	0	0	120	1	0	0	79	65,3	78	76	2	19	24,4
1312	Exhibit./sex. Handl. vor Kind	122	0,0	5	4,1	0	0	0	122	0	1	0	46	37,7	41	40	1	10	24,4
1313	Sex. Handlungen n. 176 IV 2	3	0,0	0	0,0	0	0	0	3	0	0	0	2	66,7	2	2	0	0	0,0
1314	Einwirken Kind n. 176 IV 3,4	9	0,0	0	0,0	0	0	0	9	0	0	0	7	77,8	7	7	0	0	0,0
1315	Beischlaf m. Kind 176a II 1	39	0,0	0	0,0	0	0	0	37	2	0	0	32	82,1	29	28	1	5	17,2
1317	Son. sex. Missbr. Kind n. 176a	19	0,0	3	15,8	0	0	0	18	1	1	0	16	84,2	17	17	0	10	58,8
1320	Exhib. Hdlg./Err. öff. Ärgern.	428	0,2	0	0,0	0	0	0	428	0	0	0	141	32,9	131	128	3	35	26,7
1330	Sex. Missbr. von Jugendlichen	14	0,0	0	0,0	0	0	0	14	0	0	0	13	92,9	13	12	1	4	30,8
1340	Sex. Missbr. Widerstandsunf.	40	0,0	1	2,5	0	0	0	39	1	0	0	31	77,5	36	33	3	11	30,6
1400	Ausnutzung sexueller Neigungen	262	0,1	6	2,3	0	0	0	261	1	2	0	224	85,5	239	205	34	57	23,8
1410	F. sex. Hdlg./d. Prostit.	10	0,0	1	10,0	0	0	0	10	0	0	0	8	80,0	9	6	3	2	22,2
1411	Förderung sex. Handl. Minderj.	6	0,0	1	16,7	0	0	0	6	0	0	0	4	66,7	5	3	2	2	40,0
1412	Ausbeutung von Prostituierten	4	0,0	0	0,0	0	0	0	4	0	0	0	4	100,0	4	3	1	0	0,0
1420	Zuhälterei	14	0,0	0	0,0	0	0	0	14	0	0	0	10	71,4	20	18	2	11	55,0
1430	Verbreitung pornogr. Schriften	196	0,1	0	0,0	0	0	0	196	0	0	0	175	89,3	172	155	17	18	10,5
1431	An Personen unter 18 Jahre	36	0,0	0	0,0	0	0	0	36	0	0	0	33	91,7	33	27	6	7	21,2
1432	Gew. Verbreit. Kinderpornogr.	5	0,0	0	0,0	0	0	0	5	0	0	0	5	100,0	5	5	0	3	60,0



Schlüsselzahl der Tat	Straftaten	Erfasste Fälle	% Anteil an allen Taten	von Spalte 3 Versuche		Tatort					Mit Schusswaffe		Aufklärung		Gesamtzahl der ermitt. Tatverd.	von SPALTE 16			
				Fälle	in %	bis 20.000 Einw.	20.000 bis 100.000 Einw.	100.000 bis 500.000 Einw.	500.000 und mehr Einw.	unbekannt	gedroht	gesch.	Fälle	in %		männl.	weibl.	Anzahl	in %
1	2	3	4	5	6	7	8	9	10	11	12	13	14	15	16	17	18	19	20
1433	Bes./Versch. v. Kinderpornogr.	64	0,0	0	0,0	0	0	0	64	0	0	0	60	93,8	59	59	0	3	5,1
1434	Verbreitung v. Kinderpornogr.	31	0,0	0	0,0	0	0	0	31	0	0	0	27	87,1	27	25	2	0	0,0
1440	Menschenhandel	37	0,0	5	13,5	0	0	0	36	1	2	0	26	70,3	40	30	10	29	72,5
1441	Menschenhandel	9	0,0	1	11,1	0	0	0	9	0	0	0	8	88,9	10	7	3	8	80,0
1442	Schwerer Menschenhandel	28	0,0	4	14,3	0	0	0	27	1	2	0	18	64,3	34	26	8	23	67,6
2000	Roh-/del/Straft geg pers Freih	26.610	10,2	1.672	6,3	0	0	0	26.602	8	645	82	20.052	75,4	18.823	15.709	3.114	6.068	32,2
2100	Raub/räub Erpr/räub Ang Krafft	4.120	1,6	785	19,1	0	0	0	4.118	2	351	7	1.557	37,8	2.048	1.808	240	787	38,4
2110	Raubüberf. a.Geldinst/Postfil.	12	0,0	2	16,7	0	0	0	12	0	11	0	11	91,7	11	11	0	7	63,6
2111	Raubüberf.auf Geldinst/Banken	9	0,0	2	22,2	0	0	0	9	0	9	0	9	100,0	7	7	0	4	57,1
2112	Raubüberfälle a. Postfilialen	3	0,0	0	0,0	0	0	0	3	0	2	0	2	66,7	4	4	0	3	75,0
2120	Raub auf sonst. Zahlst./Gesch.	278	0,1	55	19,8	0	0	0	278	0	149	2	114	41,0	122	109	13	54	44,3
2121	Raubüberfälle auf Spielhallen	19	0,0	3	15,8	0	0	0	19	0	10	0	8	42,1	12	12	0	4	33,3
2122	Raubüberfälle auf Tankstellen	53	0,0	8	15,1	0	0	0	53	0	42	0	16	30,2	15	14	1	8	53,3
2130	Raub auf Geld-/Werttransporte	12	0,0	2	16,7	0	0	0	12	0	2	0	0	0,0	0	0	0	0	0,0
2131	Raub auf Geld- und Kassenboten	12	0,0	2	16,7	0	0	0	12	0	2	0	0	0,0	0	0	0	0	0,0
2140	Räub. Angriff auf Kraftfahrer	24	0,0	1	4,2	0	0	0	24	0	8	0	6	25,0	7	7	0	4	57,1
2141	Beraubung von Taxifahren	12	0,0	1	8,3	0	0	0	12	0	5	0	3	25,0	4	4	0	3	75,0
2150	Zechanschlussraub	20	0,0	2	10,0	0	0	0	20	0	0	0	8	40,0	8	7	1	3	37,5
2160	Handtaschenraub	293	0,1	58	19,8	0	0	0	293	0	1	0	57	19,5	66	57	9	27	40,9
2170	Sonst. Raub Straße/Weg/Platz	2.613	1,0	479	18,3	0	0	0	2.612	1	115	2	867	33,2	1.274	1.122	152	479	37,6
2180	Raub zur Erlangung von BtM	6	0,0	1	16,7	0	0	0	6	0	0	0	5	83,3	7	6	1	2	28,6
2190	Raubüberfälle in Wohnungen	164	0,1	22	13,4	0	0	0	164	0	20	3	102	62,2	155	132	23	59	38,1
2200	Körperverletzung insgesamt	17.436	6,7	716	4,1	0	0	0	17.433	3	41	64	14.236	81,6	14.128	11.714	2.414	4.343	30,7
2210	Körperverl. mit tödl. Ausgang	1	0,0	0	0,0	0	0	0	1	0	0	0	0	0,0	0	0	0	0	0,0
2220	Gefährl. / schw. KV	4.603	1,8	450	9,8	0	0	0	4.603	0	31	62	3.520	76,5	4.470	3.741	729	1.534	34,3
2221	Gef./schw. KV Straße/Weg/Platz	908	0,3	64	7,0	0	0	0	908	0	12	11	639	70,4	956	810	146	303	31,7
2230	Misshandl. v. Schutzbefohlenen	45	0,0	0	0,0	0	0	0	45	0	0	0	42	93,3	48	29	19	13	27,1
2231	Misshandlung von Kindern	25	0,0	0	0,0	0	0	0	25	0	0	0	23	92,0	26	14	12	11	42,3
2240	Vors. leichte Körperverletzung	12.388	4,7	266	2,1	0	0	0	12.385	3	10	0	10.348	83,5	9.984	8.342	1.642	2.933	29,4
2250	Fahrlässige Körperverletzung	399	0,2	0	0,0	0	0	0	399	0	0	2	326	81,7	346	230	116	52	15,0
2300	Straft. g. d. pers. Freiheit	5.054	1,9	171	3,4	0	0	0	5.051	3	253	11	4.259	84,3	4.231	3.629	602	1.473	34,8
2310	Menschenr/Entz Minderj/Kinderh	49	0,0	7	14,3	0	0	0	49	0	0	0	46	93,9	49	25	24	27	55,1
2320	Freiheitsber./Nötigung/Bedroh.	5.000	1,9	160	3,2	0	0	0	4.997	3	251	11	4.209	84,2	4.173	3.597	576	1.440	34,5
2321	Freiheitsberaubung	186	0,1	16	8,6	0	0	0	186	0	4	0	147	79,0	171	144	27	48	28,1
2322	Nötigung	1.147	0,4	144	12,6	0	0	0	1.146	1	16	1	930	81,1	1.082	933	149	275	25,4
2323	Bedrohung	3.667	1,4	0	0,0	0	0	0	3.665	2	231	10	3.132	85,4	3.066	2.655	411	1.164	38,0
2330	Erpresserischer Menschenraub	4	0,0	3	75,0	0	0	0	4	0	2	0	3	75,0	8	6	2	6	75,0
2332	239a iVm Raub Zahlst/Geschäft	1	0,0	1	100,0	0	0	0	1	0	1	0	0	0,0	0	0	0	0	0,0

Schlüsselzahl der Tat	Straftaten	Erfasste Fälle	% Anteil an allen Taten	von Spalte 3 Versuche		Tatort					Mit Schusswaffe		Aufklärung		Gesamtzahl der ermitt. Tatverd.	von SPALTE 16			
				Fälle	in %	bis 20.000 Einw.	20.000 bis 100.000 Einw.	100.000 bis 500.000 Einw.	500.000 und mehr Einw.	unbekannt	gedroht	geschoss.	Fälle	in %		männl.	weibl.	Anzahl	in %
1	2	3	4	5	6	7	8	9	10	11	12	13	14	15	16	17	18	19	20
2340	Geiselnahme	1	0,0	1	100,0	0	0	0	1	0	0	0	1	100,0	3	3	0	2	66,7
2342	239b iVm Raub Zahlst/Geschäft	1	0,0	1	100,0	0	0	0	1	0	0	0	1	100,0	3	3	0	2	66,7
3***	Diebst. ohne erschw. Umst.	62.695	24,0	1.397	2,2	0	0	0	62.634	61	0	0	20.895	33,3	17.447	11.318	6.129	5.128	29,4
3**1	Von Kraftwagen/unbef. Benutzen	471	0,2	68	14,4	0	0	0	471	0	0	0	138	29,3	152	135	17	56	36,8
3**2	Von Moped/Krad/unbef. Benutzen	213	0,1	28	13,1	0	0	0	213	0	0	0	48	22,5	64	60	4	21	32,8
3**3	Von Fahrrad/unbefugt. Benutzen	1.527	0,6	30	2,0	0	0	0	1.527	0	0	0	195	12,8	236	218	18	64	27,1
3**4	Von Schusswaffe	10	0,0	0	0,0	0	0	0	10	0	0	0	4	40,0	4	4	0	0	0,0
3**5	Von unbarem Zahlungsmittel	1.342	0,5	3	0,2	0	0	0	1.342	0	0	0	68	5,1	76	50	26	25	32,9
3**6	Von amtl. Siegel/Stempel/Dokum	10	0,0	0	0,0	0	0	0	10	0	0	0	3	30,0	6	3	3	1	16,7
3**7	Von/aus Automat	85	0,0	6	7,1	0	0	0	85	0	0	0	21	24,7	28	24	4	11	39,3
3**8	V. Antiquit/Kunst-/sagr Geg-st	30	0,0	0	0,0	0	0	0	30	0	0	0	9	30,0	11	8	3	0	0,0
305*	D. in/aus Bank/Spark./Postst.	89	0,0	4	4,5	0	0	0	84	5	0	0	21	23,6	21	17	4	4	19,0
3052	Von Moped/Krad/unbef. Benutzen	1	0,0	0	0,0	0	0	0	1	0	0	0	0	0,0	0	0	0	0	0,0
3053	Von Fahrrad/unbefugt. Benutzen	4	0,0	0	0,0	0	0	0	4	0	0	0	1	25,0	1	1	0	1	100,0
3054	Von Schusswaffe	1	0,0	0	0,0	0	0	0	1	0	0	0	1	100,0	1	1	0	0	0,0
3056	Von amtl. Siegel/Stempel/Dokum	1	0,0	0	0,0	0	0	0	1	0	0	0	1	100,0	1	1	0	0	0,0
3057	Von/aus Automat	11	0,0	0	0,0	0	0	0	11	0	0	0	4	36,4	4	2	2	0	0,0
3058	V. Antiquit/Kunst-/sagr Geg-st	1	0,0	0	0,0	0	0	0	1	0	0	0	0	0,0	0	0	0	0	0,0
310*	D. in/aus Büroräumen pp.	2.554	1,0	59	2,3	0	0	0	2.553	1	0	0	357	14,0	424	357	67	92	21,7
3101	Von Kraftwagen/unbef. Benutzen	16	0,0	0	0,0	0	0	0	16	0	0	0	4	25,0	4	3	1	0	0,0
3102	Von Moped/Krad/unbef. Benutzen	11	0,0	0	0,0	0	0	0	11	0	0	0	8	72,7	6	4	2	1	16,7
3103	Von Fahrrad/unbefugt. Benutzen	16	0,0	0	0,0	0	0	0	16	0	0	0	4	25,0	5	5	0	0	0,0
3104	Von Schusswaffe	1	0,0	0	0,0	0	0	0	1	0	0	0	0	0,0	0	0	0	0	0,0
3105	Von unbarem Zahlungsmittel	38	0,0	0	0,0	0	0	0	38	0	0	0	4	10,5	4	4	0	2	50,0
3106	Von amtl. Siegel/Stempel/Dokum	4	0,0	0	0,0	0	0	0	4	0	0	0	0	0,0	0	0	0	0	0,0
3107	Von/aus Automat	4	0,0	0	0,0	0	0	0	4	0	0	0	0	0,0	0	0	0	0	0,0
3108	V. Antiquit/Kunst-/sagr Geg-st	3	0,0	0	0,0	0	0	0	3	0	0	0	1	33,3	1	1	0	0	0,0
315*	D. in/aus Gastst/Hot/Pens/Kan	3.215	1,2	34	1,1	0	0	0	3.215	0	0	0	286	8,9	292	222	70	126	43,2
3151	Von Kraftwagen/unbef. Benutzen	14	0,0	0	0,0	0	0	0	14	0	0	0	0	0,0	0	0	0	0	0,0
3152	Von Moped/Krad/unbef. Benutzen	3	0,0	0	0,0	0	0	0	3	0	0	0	2	66,7	2	1	1	0	0,0
3153	Von Fahrrad/unbefugt. Benutzen	2	0,0	0	0,0	0	0	0	2	0	0	0	0	0,0	0	0	0	0	0,0
3154	Von Schusswaffe	1	0,0	0	0,0	0	0	0	1	0	0	0	1	100,0	1	1	0	0	0,0
3155	Von unbarem Zahlungsmittel	29	0,0	0	0,0	0	0	0	29	0	0	0	6	20,7	5	4	1	4	80,0
3157	Von/aus Automat	5	0,0	0	0,0	0	0	0	5	0	0	0	0	0,0	0	0	0	0	0,0
3158	V. Antiquit/Kunst-/sagr Geg-st	1	0,0	0	0,0	0	0	0	1	0	0	0	0	0,0	0	0	0	0	0,0
320*	D. in/aus Kiosken	62	0,0	4	6,5	0	0	0	62	0	0	0	25	40,3	31	30	1	10	32,3
3205	Von unbarem Zahlungsmittel	2	0,0	0	0,0	0	0	0	2	0	0	0	0	0,0	0	0	0	0	0,0
3207	Von/aus Automat	4	0,0	0	0,0	0	0	0	4	0	0	0	3	75,0	3	3	0	3	100,0

Schlüsselzahl der Tat	Straftaten	Erfasste Fälle	% Anteil an allen Taten	von Spalte 3 Versuche		Tatort					Mit Schusswaffe		Aufklärung		Gesamtzahl der ermitt. Tatverd.	von SPALTE 16			
				Fälle	in %	bis 20.000 Einw.	20.000 bis 100.000 Einw.	100.000 bis 500.000 Einw.	500.000 und mehr Einw.	unbekannt	gedroht	gesch.	Fälle	in %		männl.	weibl.	Anzahl	in %
1	2	3	4	5	6	7	8	9	10	11	12	13	14	15	16	17	18	19	20
3208	V. Antiquit/Kunst-/sagr Geg-st	1	0,0	0	0,0	0	0	0	1	0	0	0	0	0,0	0	0	0	0	0,0
325*	D. in/aus Warenhäusern pp.	18.469	7,1	406	2,2	0	0	0	18.469	0	0	0	16.020	86,7	13.062	7.972	5.090	3.809	29,2
3251	Von Kraftwagen/unbef. Benutzen	21	0,0	1	4,8	0	0	0	21	0	0	0	12	57,1	14	9	5	6	42,9
3252	Von Moped/Krad/unbef. Benutzen	6	0,0	1	16,7	0	0	0	6	0	0	0	2	33,3	5	5	0	1	20,0
3253	Von Fahrrad/unbefugt. Benutzen	7	0,0	2	28,6	0	0	0	7	0	0	0	5	71,4	5	5	0	1	20,0
3255	Von unbarem Zahlungsmittel	19	0,0	0	0,0	0	0	0	19	0	0	0	5	26,3	6	3	3	3	50,0
3257	Von/aus Automat	4	0,0	1	25,0	0	0	0	4	0	0	0	2	50,0	2	2	0	1	50,0
3258	V. Antiquit/Kunst-/sagr Geg-st	9	0,0	0	0,0	0	0	0	9	0	0	0	3	33,3	4	3	1	0	0,0
326*	Ladendiebstahl	15.444	5,9	272	1,8	0	0	0	15.444	0	0	0	14.432	93,4	11.860	7.243	4.617	3.392	28,6
3262	Von Moped/Krad/unbef. Benutzen	2	0,0	0	0,0	0	0	0	2	0	0	0	1	50,0	3	3	0	1	33,3
3263	Von Fahrrad/unbefugt. Benutzen	3	0,0	1	33,3	0	0	0	3	0	0	0	2	66,7	2	2	0	0	0,0
3268	V. Antiquit/Kunst-/sagr Geg-st	4	0,0	0	0,0	0	0	0	4	0	0	0	2	50,0	3	2	1	0	0,0
330*	D. in/a. Schaufenster/Vitrine	37	0,0	1	2,7	0	0	0	37	0	0	0	7	18,9	8	6	2	3	37,5
3302	Von Moped/Krad/unbef. Benutzen	1	0,0	0	0,0	0	0	0	1	0	0	0	0	0,0	0	0	0	0	0,0
3303	Von Fahrrad/unbefugt. Benutzen	17	0,0	0	0,0	0	0	0	17	0	0	0	2	11,8	2	2	0	1	50,0
335*	D. in/aus Wohnungen	1.523	0,6	156	10,2	0	0	0	1.523	0	0	0	572	37,6	607	404	203	136	22,4
3352	Von Moped/Krad/unbef. Benutzen	4	0,0	0	0,0	0	0	0	4	0	0	0	1	25,0	1	1	0	1	100,0
3353	Von Fahrrad/unbefugt. Benutzen	9	0,0	0	0,0	0	0	0	9	0	0	0	2	22,2	2	2	0	0	0,0
3354	Von Schusswaffe	1	0,0	0	0,0	0	0	0	1	0	0	0	1	100,0	1	1	0	0	0,0
3355	Von unbarem Zahlungsmittel	32	0,0	0	0,0	0	0	0	32	0	0	0	16	50,0	19	8	11	3	15,8
3357	Von/aus Automat	4	0,0	1	25,0	0	0	0	4	0	0	0	1	25,0	1	1	0	0	0,0
3358	V. Antiquit/Kunst-/sagr Geg-st	2	0,0	0	0,0	0	0	0	2	0	0	0	1	50,0	2	1	1	0	0,0
337*	D. in/a. Wohnung in Mehrfam-h.	606	0,2	89	14,7	0	0	0	606	0	0	0	196	32,3	210	140	70	48	22,9
3373	Von Fahrrad/unbefugt. Benutzen	3	0,0	0	0,0	0	0	0	3	0	0	0	1	33,3	1	1	0	0	0,0
3375	Von unbarem Zahlungsmittel	9	0,0	0	0,0	0	0	0	9	0	0	0	3	33,3	3	1	2	0	0,0
3377	Von/aus Automat	1	0,0	0	0,0	0	0	0	1	0	0	0	0	0,0	0	0	0	0	0,0
3378	V. Antiquit/Kunst-/sagr Geg-st	1	0,0	0	0,0	0	0	0	1	0	0	0	1	100,0	2	1	1	0	0,0
339*	D. in/aus Laube/Wochenendhaus	102	0,0	29	28,4	0	0	0	102	0	0	0	10	9,8	15	13	2	4	26,7
3393	Von Fahrrad/unbefugt. Benutzen	5	0,0	0	0,0	0	0	0	5	0	0	0	0	0,0	0	0	0	0	0,0
3397	Von/aus Automat	2	0,0	1	50,0	0	0	0	2	0	0	0	0	0,0	0	0	0	0	0,0
340*	D. in/a. Boden-/Kellerr/Waschk	399	0,2	25	6,3	0	0	0	399	0	0	0	36	9,0	46	40	6	8	17,4
3402	Von Moped/Krad/unbef. Benutzen	2	0,0	0	0,0	0	0	0	2	0	0	0	1	50,0	1	1	0	1	100,0
3403	Von Fahrrad/unbefugt. Benutzen	44	0,0	1	2,3	0	0	0	44	0	0	0	6	13,6	8	8	0	0	0,0
3404	Von Schusswaffe	1	0,0	0	0,0	0	0	0	1	0	0	0	0	0,0	0	0	0	0	0,0
3407	Von/aus Automat	4	0,0	0	0,0	0	0	0	4	0	0	0	0	0,0	0	0	0	0	0,0
345*	D. in/a. Roh-/Neubau/Baustelle	214	0,1	7	3,3	0	0	0	214	0	0	0	25	11,7	29	26	3	9	31,0
3451	Von Kraftwagen/unbef. Benutzen	4	0,0	0	0,0	0	0	0	4	0	0	0	2	50,0	2	1	1	1	50,0
3452	Von Moped/Krad/unbef. Benutzen	2	0,0	0	0,0	0	0	0	2	0	0	0	0	0,0	0	0	0	0	0,0

Schlüsselzahl der Tat	Straftaten	Erfasste Fälle	% Anteil an allen Taten	von Spalte 3 Versuche		Tatort					Mit Schusswaffe		Aufklärung		Gesamtzahl der ermitt. Tatverd.	von SPALTE 16			
				Fälle	in %	bis 20.000 Einw.	20.000 bis 100.000 Einw.	100.000 bis 500.000 Einw.	500.000 und mehr Einw.	unbekannt	gedroht	geschoss.	Fälle	in %		männl.	weibl.	Anzahl	in %
1	2	3	4	5	6	7	8	9	10	11	12	13	14	15	16	17	18	19	20
3455	Von unbarem Zahlungsmittel	2	0,0	0	0,0	0	0	0	2	0	0	0	0	0,0	0	0	0	0	0,0
3458	V. Antiquit/Kunst-/sagr Geg-st	1	0,0	0	0,0	0	0	0	1	0	0	0	0	0,0	0	0	0	0	0,0
350*	Diebstahl in/aus Kraftfahrzeug	1.963	0,8	153	7,8	0	0	0	1.960	3	0	0	198	10,1	210	193	17	61	29,0
3502	Von Moped/Krad/unbef. Benutzen	13	0,0	2	15,4	0	0	0	13	0	0	0	4	30,8	8	8	0	1	12,5
3503	Von Fahrrad/unbefugt. Benutzen	4	0,0	0	0,0	0	0	0	4	0	0	0	3	75,0	4	4	0	2	50,0
3505	Von unbarem Zahlungsmittel	27	0,0	2	7,4	0	0	0	27	0	0	0	3	11,1	3	2	1	0	0,0
3550	Diebstahl an Kraftfahrzeug	3.547	1,4	43	1,2	0	0	0	3.543	4	0	0	109	3,1	110	105	5	36	32,7
3700	Diebst. von BtM/Rezeptformular	7	0,0	0	0,0	0	0	0	7	0	0	0	1	14,3	2	2	0	0	0,0
3730	Von BtM aus Krankenhaus	5	0,0	0	0,0	0	0	0	5	0	0	0	0	0,0	0	0	0	0	0,0
3750	Von Rezeptform. z. BtM-Erlang.	2	0,0	0	0,0	0	0	0	2	0	0	0	1	50,0	2	2	0	0	0,0
390*	Taschendiebstahl	11.919	4,6	124	1,0	0	0	0	11.913	6	0	0	264	2,2	278	192	86	197	70,9
3904	Von Schusswaffe	1	0,0	0	0,0	0	0	0	1	0	0	0	0	0,0	0	0	0	0	0,0
3905	Von unbarem Zahlungsmittel	773	0,3	1	0,1	0	0	0	773	0	0	0	6	0,8	10	10	0	8	80,0
3910	Diebstahl von Sportschiff/Boot	16	0,0	3	18,8	0	0	0	16	0	0	0	3	18,8	4	4	0	0	0,0
3920	Diebstahl von Außenbordmotor	8	0,0	0	0,0	0	0	0	8	0	0	0	0	0,0	0	0	0	0	0,0
3930	Diebstahl aus Sportschiff/Boot	10	0,0	1	10,0	0	0	0	10	0	0	0	1	10,0	3	3	0	0	0,0
3950	Großviehdiebstahl	3	0,0	0	0,0	0	0	0	3	0	0	0	1	33,3	1	1	0	0	0,0
4***	Diebst. unt. erschw. Umst.	65.880	25,2	11.517	17,5	0	0	0	65.863	17	0	0	4.234	6,4	3.672	3.331	341	1.247	34,0
4**1	Von Kraftwagen	3.222	1,2	838	26,0	0	0	0	3.219	3	0	0	362	11,2	414	397	17	158	38,2
4**2	Von Moped/Krad	1.440	0,6	178	12,4	0	0	0	1.436	4	0	0	140	9,7	205	198	7	51	24,9
4**3	Von Fahrrad	12.207	4,7	162	1,3	0	0	0	12.207	0	0	0	307	2,5	331	311	20	94	28,4
4**4	Von Schusswaffe	16	0,0	2	12,5	0	0	0	16	0	0	0	3	18,8	3	3	0	0	0,0
4**5	Von unbarem Zahlungsmittel	74	0,0	0	0,0	0	0	0	74	0	0	0	20	27,0	26	22	4	4	15,4
4**6	Von amtl. Siegel/Stempel/Dokum	3	0,0	1	33,3	0	0	0	3	0	0	0	1	33,3	1	1	0	1	100,0
4**7	Von/aus Automat	374	0,1	65	17,4	0	0	0	374	0	0	0	46	12,3	56	52	4	15	26,8
4**8	V. Antiquit/Kunst-/sagr Geg-st	24	0,0	5	20,8	0	0	0	24	0	0	0	4	16,7	5	5	0	0	0,0
405*	D. in/aus Bank/Spark./Postst.	22	0,0	7	31,8	0	0	0	22	0	0	0	3	13,6	3	3	0	0	0,0
4052	Von Moped/Krad	1	0,0	0	0,0	0	0	0	1	0	0	0	0	0,0	0	0	0	0	0,0
4053	Von Fahrrad	2	0,0	0	0,0	0	0	0	2	0	0	0	1	50,0	1	1	0	0	0,0
4057	Von/aus Automat	2	0,0	2	100,0	0	0	0	2	0	0	0	0	0,0	0	0	0	0	0,0
410*	D. in/aus Büroräumen pp.	5.459	2,1	1.965	36,0	0	0	0	5.457	2	0	0	509	9,3	559	529	30	150	26,8
4101	Von Kraftwagen	57	0,0	9	15,8	0	0	0	57	0	0	0	13	22,8	20	19	1	11	55,0
4102	Von Moped/Krad	18	0,0	5	27,8	0	0	0	18	0	0	0	4	22,2	4	3	1	0	0,0
4103	Von Fahrrad	25	0,0	1	4,0	0	0	0	25	0	0	0	2	8,0	3	1	2	2	66,7
4104	Von Schusswaffe	2	0,0	1	50,0	0	0	0	2	0	0	0	0	0,0	0	0	0	0	0,0
4105	Von unbarem Zahlungsmittel	15	0,0	0	0,0	0	0	0	15	0	0	0	7	46,7	8	6	2	0	0,0
4106	Von amtl. Siegel/Stempel/Dokum	2	0,0	0	0,0	0	0	0	2	0	0	0	0	0,0	0	0	0	0	0,0
4107	Von/aus Automat	12	0,0	4	33,3	0	0	0	12	0	0	0	1	8,3	2	2	0	2	100,0

Schlüsselzahl der Tat	Straftaten	Erfasste Fälle	% Anteil an allen Taten	von Spalte 3 Versuche		Tatort					Mit Schusswaffe		Aufklärung		Gesamtzahl der ermitt. Tatverd.	von SPALTE 16			
				Fälle	in %	bis 20.000 Einw.	20.000 bis 100.000 Einw.	100.000 bis 500.000 Einw.	500.000 und mehr Einw.	unbekannt	gedroht	geschoss.	Fälle	in %		männl.	weibl.	Anzahl	in %
1	2	3	4	5	6	7	8	9	10	11	12	13	14	15	16	17	18	19	20
4108	V. Antiquit/Kunst-/sagr Geg-st	12	0,0	3	25,0	0	0	0	12	0	0	0	3	25,0	4	4	0	0	0,0
415*	D. in/aus Gastst/Hot/Pens/Kan	851	0,3	224	26,3	0	0	0	851	0	0	0	89	10,5	122	115	7	34	27,9
4151	Von Kraftwagen	5	0,0	3	60,0	0	0	0	5	0	0	0	0	0,0	0	0	0	0	0,0
4152	Von Moped/Krad	1	0,0	0	0,0	0	0	0	1	0	0	0	0	0,0	0	0	0	0	0,0
4153	Von Fahrrad	3	0,0	1	33,3	0	0	0	3	0	0	0	0	0,0	0	0	0	0	0,0
4155	Von unbarem Zahlungsmittel	2	0,0	0	0,0	0	0	0	2	0	0	0	1	50,0	2	2	0	2	100,0
4157	Von/aus Automat	53	0,0	1	1,9	0	0	0	53	0	0	0	5	9,4	5	5	0	3	60,0
4158	V. Antiquit/Kunst-/sagr Geg-st	1	0,0	0	0,0	0	0	0	1	0	0	0	0	0,0	0	0	0	0	0,0
420*	D. in/aus Kiosken	317	0,1	117	36,9	0	0	0	317	0	0	0	49	15,5	81	72	9	25	30,9
4203	Von Fahrrad	2	0,0	1	50,0	0	0	0	2	0	0	0	1	50,0	1	1	0	0	0,0
4207	Von/aus Automat	2	0,0	0	0,0	0	0	0	2	0	0	0	0	0,0	0	0	0	0	0,0
4208	V. Antiquit/Kunst-/sagr Geg-st	1	0,0	1	100,0	0	0	0	1	0	0	0	0	0,0	0	0	0	0	0,0
425*	D. in/aus Warenhäusern pp.	2.173	0,8	623	28,7	0	0	0	2.172	1	0	0	806	37,1	756	631	125	254	33,6
4251	Von Kraftwagen	7	0,0	2	28,6	0	0	0	7	0	0	0	3	42,9	5	5	0	2	40,0
4252	Von Moped/Krad	15	0,0	3	20,0	0	0	0	15	0	0	0	4	26,7	6	6	0	3	50,0
4253	Von Fahrrad	6	0,0	1	16,7	0	0	0	6	0	0	0	3	50,0	9	9	0	1	11,1
4255	Von unbarem Zahlungsmittel	4	0,0	0	0,0	0	0	0	4	0	0	0	2	50,0	2	2	0	0	0,0
4257	Von/aus Automat	9	0,0	0	0,0	0	0	0	9	0	0	0	2	22,2	2	2	0	0	0,0
4258	V. Antiquit/Kunst-/sagr Geg-st	1	0,0	0	0,0	0	0	0	1	0	0	0	0	0,0	0	0	0	0	0,0
426*	Ladendiebstahl	616	0,2	26	4,2	0	0	0	615	1	0	0	545	88,5	451	349	102	160	35,5
4262	Von Moped/Krad	9	0,0	0	0,0	0	0	0	9	0	0	0	2	22,2	3	3	0	3	100,0
4263	Von Fahrrad	3	0,0	1	33,3	0	0	0	3	0	0	0	3	100,0	9	9	0	1	11,1
430*	D. in/a. Schaufenster/Vitrine	68	0,0	13	19,1	0	0	0	68	0	0	0	11	16,2	17	17	0	10	58,8
4302	Von Moped/Krad	1	0,0	0	0,0	0	0	0	1	0	0	0	0	0,0	0	0	0	0	0,0
4303	Von Fahrrad	2	0,0	0	0,0	0	0	0	2	0	0	0	0	0,0	0	0	0	0	0,0
435*	Wohnungseinbruchsdiebstahl	7.376	2,8	2.393	32,4	0	0	0	7.376	0	0	0	556	7,5	477	432	45	135	28,3
4352	Von Moped/Krad	9	0,0	3	33,3	0	0	0	9	0	0	0	0	0,0	0	0	0	0	0,0
4353	Von Fahrrad	40	0,0	1	2,5	0	0	0	40	0	0	0	4	10,0	7	6	1	2	28,6
4354	Von Schusswaffe	6	0,0	0	0,0	0	0	0	6	0	0	0	2	33,3	2	2	0	0	0,0
4355	Von unbarem Zahlungsmittel	8	0,0	0	0,0	0	0	0	8	0	0	0	3	37,5	5	4	1	1	20,0
4357	Von/aus Automat	21	0,0	7	33,3	0	0	0	21	0	0	0	1	4,8	1	1	0	1	100,0
4358	V. Antiquit/Kunst-/sagr Geg-st	4	0,0	1	25,0	0	0	0	4	0	0	0	0	0,0	0	0	0	0	0,0
436*	Wohnungs-ED am Tag (TWE)	1.967	0,8	581	29,5	0	0	0	1.967	0	0	0	156	7,9	162	144	18	61	37,7
4362	Von Moped/Krad	1	0,0	1	100,0	0	0	0	1	0	0	0	0	0,0	0	0	0	0	0,0
4365	Von unbarem Zahlungsmittel	1	0,0	0	0,0	0	0	0	1	0	0	0	0	0,0	0	0	0	0	0,0
4367	Von/aus Automat	2	0,0	0	0,0	0	0	0	2	0	0	0	0	0,0	0	0	0	0	0,0
437*	Wohnungs-ED in Mehrfamilienh.	2.461	0,9	854	34,7	0	0	0	2.461	0	0	0	191	7,8	195	176	19	66	33,8
4372	Von Moped/Krad	2	0,0	1	50,0	0	0	0	2	0	0	0	0	0,0	0	0	0	0	0,0

Schlüsselzahl der Tat	Straftaten	Erfasste Fälle	% Anteil an allen Taten	von Spalte 3 Versuche		Tatort					Mit Schusswaffe		Aufklärung		Gesamtzahl der ermitt. Tatverd.	von SPALTE 16			
				Fälle	in %	bis 20.000 Einw.	20.000 bis 100.000 Einw.	100.000 bis 500.000 Einw.	500.000 und mehr Einw.	unbekannt	gedroht	gesch.	Fälle	in %		männl.	weibl.	Anzahl	in %
1	2	3	4	5	6	7	8	9	10	11	12	13	14	15	16	17	18	19	20
4373	Von Fahrrad	1	0,0	0	0,0	0	0	0	1	0	0	0	1	100,0	1	1	0	0	0,0
4374	Von Schusswaffe	2	0,0	0	0,0	0	0	0	2	0	0	0	0	0,0	0	0	0	0	0,0
4377	Von/aus Automat	4	0,0	0	0,0	0	0	0	4	0	0	0	0	0,0	0	0	0	0	0,0
438*	Wohnungs-ED in Mehrf-h. (TWE)	991	0,4	282	28,5	0	0	0	991	0	0	0	80	8,1	92	81	11	36	39,1
4382	Von Moped/Krad	1	0,0	1	100,0	0	0	0	1	0	0	0	0	0,0	0	0	0	0	0,0
4387	Von/aus Automat	2	0,0	0	0,0	0	0	0	2	0	0	0	0	0,0	0	0	0	0	0,0
439*	D. in/aus Laube/Wochenendhaus	1.640	0,6	358	21,8	0	0	0	1.640	0	0	0	130	7,9	70	65	5	17	24,3
4392	Von Moped/Krad	6	0,0	1	16,7	0	0	0	6	0	0	0	0	0,0	0	0	0	0	0,0
4393	Von Fahrrad	35	0,0	1	2,9	0	0	0	35	0	0	0	2	5,7	5	5	0	2	40,0
4394	Von Schusswaffe	2	0,0	0	0,0	0	0	0	2	0	0	0	2	100,0	2	2	0	0	0,0
4395	Von unbarem Zahlungsmittel	1	0,0	0	0,0	0	0	0	1	0	0	0	0	0,0	0	0	0	0	0,0
4397	Von/aus Automat	17	0,0	7	41,2	0	0	0	17	0	0	0	1	5,9	1	1	0	1	100,0
4398	V. Antiquit/Kunst-/sagr Geg-st	2	0,0	1	50,0	0	0	0	2	0	0	0	0	0,0	0	0	0	0	0,0
440*	D. in/a. Boden-/Kellerr/Waschk	4.454	1,7	882	19,8	0	0	0	4.454	0	0	0	214	4,8	141	129	12	25	17,7
4401	Von Kraftwagen	14	0,0	3	21,4	0	0	0	14	0	0	0	3	21,4	6	6	0	1	16,7
4402	Von Moped/Krad	11	0,0	0	0,0	0	0	0	11	0	0	0	2	18,2	3	2	1	0	0,0
4403	Von Fahrrad	678	0,3	11	1,6	0	0	0	678	0	0	0	17	2,5	20	20	0	3	15,0
4404	Von Schusswaffe	1	0,0	1	100,0	0	0	0	1	0	0	0	0	0,0	0	0	0	0	0,0
4405	Von unbarem Zahlungsmittel	1	0,0	0	0,0	0	0	0	1	0	0	0	0	0,0	0	0	0	0	0,0
4407	Von/aus Automat	23	0,0	0	0,0	0	0	0	23	0	0	0	3	13,0	2	2	0	1	50,0
4408	V. Antiquit/Kunst-/sagr Geg-st	1	0,0	0	0,0	0	0	0	1	0	0	0	0	0,0	0	0	0	0	0,0
445*	D. in/a. Roh-/Neubau/Baustelle	357	0,1	26	7,3	0	0	0	357	0	0	0	11	3,1	11	10	1	1	9,1
4451	Von Kraftwagen	5	0,0	0	0,0	0	0	0	5	0	0	0	0	0,0	0	0	0	0	0,0
4452	Von Moped/Krad	1	0,0	0	0,0	0	0	0	1	0	0	0	0	0,0	0	0	0	0	0,0
4453	Von Fahrrad	2	0,0	0	0,0	0	0	0	2	0	0	0	0	0,0	0	0	0	0	0,0
4455	Von unbarem Zahlungsmittel	1	0,0	0	0,0	0	0	0	1	0	0	0	0	0,0	0	0	0	0	0,0
4457	Von/aus Automat	1	0,0	1	100,0	0	0	0	1	0	0	0	1	100,0	1	1	0	0	0,0
4458	V. Antiquit/Kunst-/sagr Geg-st	1	0,0	0	0,0	0	0	0	1	0	0	0	1	100,0	1	1	0	0	0,0
450*	Diebstahl in/aus Kraftfahrzeug	23.259	8,9	3.519	15,1	0	0	0	23.257	2	0	0	725	3,1	581	558	23	252	43,4
4502	Von Moped/Krad	12	0,0	2	16,7	0	0	0	12	0	0	0	1	8,3	1	1	0	0	0,0
4503	Von Fahrrad	7	0,0	0	0,0	0	0	0	7	0	0	0	0	0,0	0	0	0	0	0,0
4505	Von unbarem Zahlungsmittel	16	0,0	0	0,0	0	0	0	16	0	0	0	4	25,0	5	5	0	1	20,0
4508	V. Antiquit/Kunst-/sagr Geg-st	1	0,0	0	0,0	0	0	0	1	0	0	0	0	0,0	0	0	0	0	0,0
4550	Diebstahl an Kraftfahrzeug	2.328	0,9	105	4,5	0	0	0	2.326	2	0	0	76	3,3	93	89	4	28	30,1
4700	Diebst. von BtM/Rezeptformular	10	0,0	0	0,0	0	0	0	10	0	0	0	4	40,0	4	3	1	1	25,0
4710	Von BtM aus Apotheke	5	0,0	0	0,0	0	0	0	5	0	0	0	2	40,0	1	1	0	0	0,0
4720	Von BtM aus Arztpraxis	2	0,0	0	0,0	0	0	0	2	0	0	0	0	0,0	0	0	0	0	0,0
4730	Von BtM aus Krankenhaus	2	0,0	0	0,0	0	0	0	2	0	0	0	1	50,0	1	1	0	0	0,0

Schlüsselzahl der Tat	Straftaten	Erfasste Fälle	% Anteil an allen Taten	von Spalte 3 Versuche		Tatort					Mit Schusswaffe		Aufklärung		Gesamtzahl der ermitt. Tatverd.	von SPALTE 16			
				Fälle	in %	bis 20.000 Einw.	20.000 bis 100.000 Einw.	100.000 bis 500.000 Einw.	500.000 und mehr Einw.	unbekannt	gedroht	geschoss.	Fälle	in %		männl.	weibl.	Anzahl	in %
1	2	3	4	5	6	7	8	9	10	11	12	13	14	15	16	17	18	19	20
4750	Von Rezeptform. z. BtM-Erlang.	1	0,0	0	0,0	0	0	0	1	0	0	0	1	100,0	2	1	1	1	50,0
490*	Taschendiebstahl	103	0,0	19	18,4	0	0	0	103	0	0	0	45	43,7	34	30	4	26	76,5
4905	Von unbarem Zahlungsmittel	7	0,0	0	0,0	0	0	0	7	0	0	0	0	0,0	0	0	0	0	0,0
4910	Diebstahl von Sportschiff/Boot	37	0,0	2	5,4	0	0	0	37	0	0	0	4	10,8	7	6	1	0	0,0
4920	Diebstahl von Außenbordmotor	40	0,0	4	10,0	0	0	0	40	0	0	0	1	2,5	1	1	0	0	0,0
4930	Diebstahl aus Sportschiff/Boot	74	0,0	15	20,3	0	0	0	74	0	0	0	14	18,9	8	8	0	3	37,5
****	Diebstahl insgesamt	128.575	49,2	12.914	10,0	0	0	0	128.497	78	0	0	25.129	19,5	20.151	13.772	6.379	6.105	30,3
***1	Von Kraftwagen/unbef. Benutzen	3.693	1,4	906	24,5	0	0	0	3.690	3	0	0	500	13,5	550	516	34	210	38,2
***2	Von Moped/Krad/unbef. Benutzen	1.653	0,6	206	12,5	0	0	0	1.649	4	0	0	188	11,4	262	251	11	70	26,7
***3	Von Fahrrad/unbefugt. Benutzen	13.734	5,3	192	1,4	0	0	0	13.734	0	0	0	502	3,7	556	518	38	156	28,1
***4	Von Schusswaffe	26	0,0	2	7,7	0	0	0	26	0	0	0	7	26,9	7	7	0	0	0,0
***5	Von unbarem Zahlungsmittel	1.416	0,5	3	0,2	0	0	0	1.416	0	0	0	88	6,2	102	72	30	29	28,4
***6	Von amtl. Siegel/Stempel/Dokum	13	0,0	1	7,7	0	0	0	13	0	0	0	4	30,8	7	4	3	2	28,6
***7	Von/aus Automat	459	0,2	71	15,5	0	0	0	459	0	0	0	67	14,6	83	75	8	26	31,3
***8	V. Antiquit/Kunst-/sagr Geg-st	54	0,0	5	9,3	0	0	0	54	0	0	0	13	24,1	16	13	3	0	0,0
*05*	D. in/aus Bank/Spark./Postst.	111	0,0	11	9,9	0	0	0	106	5	0	0	24	21,6	24	20	4	4	16,7
*052	Von Moped/Krad/unbef. Benutzen	2	0,0	0	0,0	0	0	0	2	0	0	0	0	0,0	0	0	0	0	0,0
*053	Von Fahrrad/unbefugt. Benutzen	6	0,0	0	0,0	0	0	0	6	0	0	0	2	33,3	2	2	0	1	50,0
*054	Von Schusswaffe	1	0,0	0	0,0	0	0	0	1	0	0	0	1	100,0	1	1	0	0	0,0
*056	Von amtl. Siegel/Stempel/Dokum	1	0,0	0	0,0	0	0	0	1	0	0	0	1	100,0	1	1	0	0	0,0
*057	Von/aus Automat	13	0,0	2	15,4	0	0	0	13	0	0	0	4	30,8	4	2	2	0	0,0
*058	V. Antiquit/Kunst-/sagr Geg-st	1	0,0	0	0,0	0	0	0	1	0	0	0	0	0,0	0	0	0	0	0,0
*10*	D. in/aus Büroräumen pp.	8.013	3,1	2.024	25,3	0	0	0	8.010	3	0	0	866	10,8	959	864	95	239	24,9
*101	Von Kraftwagen/unbef. Benutzen	73	0,0	9	12,3	0	0	0	73	0	0	0	17	23,3	24	22	2	11	45,8
*102	Von Moped/Krad/unbef. Benutzen	29	0,0	5	17,2	0	0	0	29	0	0	0	12	41,4	10	7	3	1	10,0
*103	Von Fahrrad/unbefugt. Benutzen	41	0,0	1	2,4	0	0	0	41	0	0	0	6	14,6	8	6	2	2	25,0
*104	Von Schusswaffe	3	0,0	1	33,3	0	0	0	3	0	0	0	0	0,0	0	0	0	0	0,0
*105	Von unbarem Zahlungsmittel	53	0,0	0	0,0	0	0	0	53	0	0	0	11	20,8	12	10	2	2	16,7
*106	Von amtl. Siegel/Stempel/Dokum	6	0,0	0	0,0	0	0	0	6	0	0	0	0	0,0	0	0	0	0	0,0
*107	Von/aus Automat	16	0,0	4	25,0	0	0	0	16	0	0	0	1	6,3	2	2	0	2	100,0
*108	V. Antiquit/Kunst-/sagr Geg-st	15	0,0	3	20,0	0	0	0	15	0	0	0	4	26,7	5	5	0	0	0,0
*15*	D. in/aus Gastst/Hot/Pens/Kan	4.066	1,6	258	6,3	0	0	0	4.066	0	0	0	375	9,2	410	333	77	158	38,5
*151	Von Kraftwagen/unbef. Benutzen	19	0,0	3	15,8	0	0	0	19	0	0	0	0	0,0	0	0	0	0	0,0
*152	Von Moped/Krad/unbef. Benutzen	4	0,0	0	0,0	0	0	0	4	0	0	0	2	50,0	2	1	1	0	0,0
*153	Von Fahrrad/unbefugt. Benutzen	5	0,0	1	20,0	0	0	0	5	0	0	0	0	0,0	0	0	0	0	0,0
*154	Von Schusswaffe	1	0,0	0	0,0	0	0	0	1	0	0	0	1	100,0	1	1	0	0	0,0
*155	Von unbarem Zahlungsmittel	31	0,0	0	0,0	0	0	0	31	0	0	0	7	22,6	7	6	1	6	85,7
*157	Von/aus Automat	58	0,0	1	1,7	0	0	0	58	0	0	0	5	8,6	5	5	0	3	60,0

Schlüsselzahl der Tat	Straftaten	Erfasste Fälle	% Anteil an allen Taten	von Spalte 3 Versuche		Tatort					Mit Schusswaffe		Aufklärung		Gesamtzahl der ermitt. Tatverd.	von SPALTE 16			
				Fälle	in %	bis 20.000 Einw.	20.000 bis 100.000 Einw.	100.000 bis 500.000 Einw.	500.000 und mehr Einw.	unbekannt	gedroht	gesch.	Fälle	in %		männl.	weibl.	Anzahl	in %
1	2	3	4	5	6	7	8	9	10	11	12	13	14	15	16	17	18	19	20
*158	V. Antiquit/Kunst-/sagr Geg-st	2	0,0	0	0,0	0	0	0	2	0	0	0	0	0,0	0	0	0	0	0,0
*20*	D. in/aus Kiosken	379	0,1	121	31,9	0	0	0	379	0	0	0	74	19,5	112	102	10	35	31,3
*203	Von Fahrrad/unbefugt. Benutzen	2	0,0	1	50,0	0	0	0	2	0	0	0	1	50,0	1	1	0	0	0,0
*205	Von unbarem Zahlungsmittel	2	0,0	0	0,0	0	0	0	2	0	0	0	0	0,0	0	0	0	0	0,0
*207	Von/aus Automat	6	0,0	0	0,0	0	0	0	6	0	0	0	3	50,0	3	3	0	3	100,0
*208	V. Antiquit/Kunst-/sagr Geg-st	2	0,0	1	50,0	0	0	0	2	0	0	0	0	0,0	0	0	0	0	0,0
*25*	D. in/aus Warenhäusern pp.	20.642	7,9	1.029	5,0	0	0	0	20.641	1	0	0	16.826	81,5	13.548	8.371	5.177	3.992	29,5
*251	Von Kraftwagen/unbef. Benutzen	28	0,0	3	10,7	0	0	0	28	0	0	0	15	53,6	19	14	5	8	42,1
*252	Von Moped/Krad/unbef. Benutzen	21	0,0	4	19,0	0	0	0	21	0	0	0	6	28,6	10	10	0	4	40,0
*253	Von Fahrrad/unbefugt. Benutzen	13	0,0	3	23,1	0	0	0	13	0	0	0	8	61,5	14	14	0	2	14,3
*255	Von unbarem Zahlungsmittel	23	0,0	0	0,0	0	0	0	23	0	0	0	7	30,4	8	5	3	3	37,5
*257	Von/aus Automat	13	0,0	1	7,7	0	0	0	13	0	0	0	4	30,8	4	4	0	1	25,0
*258	V. Antiquit/Kunst-/sagr Geg-st	10	0,0	0	0,0	0	0	0	10	0	0	0	3	30,0	4	3	1	0	0,0
*26*	Ladendiebstahl	16.060	6,1	298	1,9	0	0	0	16.059	1	0	0	14.977	93,3	12.124	7.437	4.687	3.497	28,8
*262	Von Moped/Krad/unbef. Benutzen	11	0,0	0	0,0	0	0	0	11	0	0	0	3	27,3	6	6	0	4	66,7
*263	Von Fahrrad/unbefugt. Benutzen	6	0,0	2	33,3	0	0	0	6	0	0	0	5	83,3	11	11	0	1	9,1
*268	V. Antiquit/Kunst-/sagr Geg-st	4	0,0	0	0,0	0	0	0	4	0	0	0	2	50,0	3	2	1	0	0,0
*30*	D. in/a. Schaufenster/Vitrine	105	0,0	14	13,3	0	0	0	105	0	0	0	18	17,1	25	23	2	13	52,0
*302	Von Moped/Krad/unbef. Benutzen	2	0,0	0	0,0	0	0	0	2	0	0	0	0	0,0	0	0	0	0	0,0
*303	Von Fahrrad/unbefugt. Benutzen	19	0,0	0	0,0	0	0	0	19	0	0	0	2	10,5	2	2	0	1	50,0
*35*	D. in/aus Wohnungen	8.899	3,4	2.549	28,6	0	0	0	8.899	0	0	0	1.128	12,7	1.061	818	243	269	25,4
*352	Von Moped/Krad/unbef. Benutzen	13	0,0	3	23,1	0	0	0	13	0	0	0	1	7,7	1	1	0	1	100,0
*353	Von Fahrrad/unbefugt. Benutzen	49	0,0	1	2,0	0	0	0	49	0	0	0	6	12,2	9	8	1	2	22,2
*354	Von Schusswaffe	7	0,0	0	0,0	0	0	0	7	0	0	0	3	42,9	3	3	0	0	0,0
*355	Von unbarem Zahlungsmittel	40	0,0	0	0,0	0	0	0	40	0	0	0	19	47,5	24	12	12	4	16,7
*357	Von/aus Automat	25	0,0	8	32,0	0	0	0	25	0	0	0	2	8,0	2	2	0	1	50,0
*358	V. Antiquit/Kunst-/sagr Geg-st	6	0,0	1	16,7	0	0	0	6	0	0	0	1	16,7	2	1	1	0	0,0
*36*	D. in/a. Wohnr. am Tag (TWE)	1.967	0,8	581	29,5	0	0	0	1.967	0	0	0	156	7,9	162	144	18	61	37,7
*362	Von Moped/Krad	1	0,0	1	100,0	0	0	0	1	0	0	0	0	0,0	0	0	0	0	0,0
*365	Von unbarem Zahlungsmittel	1	0,0	0	0,0	0	0	0	1	0	0	0	0	0,0	0	0	0	0	0,0
*367	Von/aus Automat	2	0,0	0	0,0	0	0	0	2	0	0	0	0	0,0	0	0	0	0	0,0
*37*	D. in/a. Wohnung in Mehrfam-h.	3.067	1,2	943	30,7	0	0	0	3.067	0	0	0	387	12,6	400	313	87	114	28,5
*372	Von Moped/Krad/unbef. Benutzen	2	0,0	1	50,0	0	0	0	2	0	0	0	0	0,0	0	0	0	0	0,0
*373	Von Fahrrad/unbefugt. Benutzen	4	0,0	0	0,0	0	0	0	4	0	0	0	2	50,0	2	2	0	0	0,0
*374	Von Schusswaffe	2	0,0	0	0,0	0	0	0	2	0	0	0	0	0,0	0	0	0	0	0,0
*375	Von unbarem Zahlungsmittel	9	0,0	0	0,0	0	0	0	9	0	0	0	3	33,3	3	1	2	0	0,0
*377	Von/aus Automat	5	0,0	0	0,0	0	0	0	5	0	0	0	0	0,0	0	0	0	0	0,0
*378	V. Antiquit/Kunst-/sagr Geg-st	1	0,0	0	0,0	0	0	0	1	0	0	0	1	100,0	2	1	1	0	0,0



Schlüsselzahl der Tat	Straftaten	Erfasste Fälle	% Anteil an allen Taten	von Spalte 3 Versuche		Tatort					Mit Schusswaffe		Aufklärung		Gesamtzahl der ermitt. Tatverd.	von SPALTE 16			
				Fälle	in %	bis 20.000 Einw.	20.000 bis 100.000 Einw.	100.000 bis 500.000 Einw.	500.000 und mehr Einw.	unbekannt	gedroht	gesch.	Fälle	in %		männl.	weibl.	Anzahl	in %
1	2	3	4	5	6	7	8	9	10	11	12	13	14	15	16	17	18	19	20
*38*	D in/a. W. in Mehrfam-h. (TWE)	991	0,4	282	28,5	0	0	0	991	0	0	0	80	8,1	92	81	11	36	39,1
*382	Von Moped/Krad	1	0,0	1	100,0	0	0	0	1	0	0	0	0	0,0	0	0	0	0	0,0
*387	Von/aus Automat	2	0,0	0	0,0	0	0	0	2	0	0	0	0	0,0	0	0	0	0	0,0
*39*	D. in/aus Laube/Wochenendhaus	1.742	0,7	387	22,2	0	0	0	1.742	0	0	0	140	8,0	83	76	7	20	24,1
*392	Von Moped/Krad/unbef. Benutzen	6	0,0	1	16,7	0	0	0	6	0	0	0	0	0,0	0	0	0	0	0,0
*393	Von Fahrrad/unbefugt. Benutzen	40	0,0	1	2,5	0	0	0	40	0	0	0	2	5,0	5	5	0	2	40,0
*394	Von Schusswaffe	2	0,0	0	0,0	0	0	0	2	0	0	0	2	100,0	2	2	0	0	0,0
*395	Von unbarem Zahlungsmittel	1	0,0	0	0,0	0	0	0	1	0	0	0	0	0,0	0	0	0	0	0,0
*397	Von/aus Automat	19	0,0	8	42,1	0	0	0	19	0	0	0	1	5,3	1	1	0	1	100,0
*398	V. Antiquit/Kunst-/sagr Geg-st	2	0,0	1	50,0	0	0	0	2	0	0	0	0	0,0	0	0	0	0	0,0
*40*	D. in/a. Boden-/Kellerr/Waschk	4.853	1,9	907	18,7	0	0	0	4.853	0	0	0	250	5,2	185	167	18	31	16,8
*401	Von Kraftwagen/unbef. Benutzen	14	0,0	3	21,4	0	0	0	14	0	0	0	3	21,4	6	6	0	1	16,7
*402	Von Moped/Krad/unbef. Benutzen	13	0,0	0	0,0	0	0	0	13	0	0	0	3	23,1	4	3	1	1	25,0
*403	Von Fahrrad/unbefugt. Benutzen	722	0,3	12	1,7	0	0	0	722	0	0	0	23	3,2	28	28	0	3	10,7
*404	Von Schusswaffe	2	0,0	1	50,0	0	0	0	2	0	0	0	0	0,0	0	0	0	0	0,0
*405	Von unbarem Zahlungsmittel	1	0,0	0	0,0	0	0	0	1	0	0	0	0	0,0	0	0	0	0	0,0
*407	Von/aus Automat	27	0,0	0	0,0	0	0	0	27	0	0	0	3	11,1	2	2	0	1	50,0
*408	V. Antiquit/Kunst-/sagr Geg-st	1	0,0	0	0,0	0	0	0	1	0	0	0	0	0,0	0	0	0	0	0,0
*45*	D. in/a. Roh-/Neubau/Baustelle	571	0,2	33	5,8	0	0	0	571	0	0	0	36	6,3	40	36	4	10	25,0
*451	Von Kraftwagen/unbef. Benutzen	9	0,0	0	0,0	0	0	0	9	0	0	0	2	22,2	2	1	1	1	50,0
*452	Von Moped/Krad/unbef. Benutzen	3	0,0	0	0,0	0	0	0	3	0	0	0	0	0,0	0	0	0	0	0,0
*453	Von Fahrrad/unbefugt. Benutzen	2	0,0	0	0,0	0	0	0	2	0	0	0	0	0,0	0	0	0	0	0,0
*455	Von unbarem Zahlungsmittel	3	0,0	0	0,0	0	0	0	3	0	0	0	0	0,0	0	0	0	0	0,0
*457	Von/aus Automat	1	0,0	1	100,0	0	0	0	1	0	0	0	1	100,0	1	1	0	0	0,0
*458	V. Antiquit/Kunst-/sagr Geg-st	2	0,0	0	0,0	0	0	0	2	0	0	0	1	50,0	1	1	0	0	0,0
*50*	Diebstahl in/aus Kraftfahrzeug	25.222	9,7	3.672	14,6	0	0	0	25.217	5	0	0	923	3,7	758	720	38	307	40,5
*502	Von Moped/Krad/unbef. Benutzen	25	0,0	4	16,0	0	0	0	25	0	0	0	5	20,0	9	9	0	1	11,1
*503	Von Fahrrad/unbefugt. Benutzen	11	0,0	0	0,0	0	0	0	11	0	0	0	3	27,3	4	4	0	2	50,0
*505	Von unbarem Zahlungsmittel	43	0,0	2	4,7	0	0	0	43	0	0	0	7	16,3	8	7	1	1	12,5
*508	V. Antiquit/Kunst-/sagr Geg-st	1	0,0	0	0,0	0	0	0	1	0	0	0	0	0,0	0	0	0	0	0,0
*550	Diebstahl an Kraftfahrzeug	5.875	2,2	148	2,5	0	0	0	5.869	6	0	0	185	3,1	197	188	9	62	31,5
*700	Diebst. von BtM/Rezeptformular	17	0,0	0	0,0	0	0	0	17	0	0	0	5	29,4	6	5	1	1	16,7
*710	Von BtM aus Apotheke	5	0,0	0	0,0	0	0	0	5	0	0	0	2	40,0	1	1	0	0	0,0
*720	Von BtM aus Arztpraxis	2	0,0	0	0,0	0	0	0	2	0	0	0	0	0,0	0	0	0	0	0,0
*730	Von BtM aus Krankenhaus	7	0,0	0	0,0	0	0	0	7	0	0	0	1	14,3	1	1	0	0	0,0
*750	Von Rezeptform. z. BtM-Erlang.	3	0,0	0	0,0	0	0	0	3	0	0	0	2	66,7	4	3	1	1	25,0
*90*	Taschendiebstahl	12.022	4,6	143	1,2	0	0	0	12.016	6	0	0	309	2,6	306	218	88	217	70,9
*904	Von Schusswaffe	1	0,0	0	0,0	0	0	0	1	0	0	0	0	0,0	0	0	0	0	0,0

Schlüsselzahl der Tat	Straftaten	Erfasste Fälle	% Anteil an allen Taten	von Spalte 3 Versuche		Tatort					Mit Schusswaffe		Aufklärung		Gesamtzahl der ermitt. Tatverd.	von SPALTE 16			
				Fälle	in %	bis 20.000 Einw.	20.000 bis 100.000 Einw.	100.000 bis 500.000 Einw.	500.000 und mehr Einw.	unbekannt	gedroht	geschoss.	Fälle	in %		männl.	weibl.	Anzahl	in %
1	2	3	4	5	6	7	8	9	10	11	12	13	14	15	16	17	18	19	20
*905	Von unbarem Zahlungsmittel	780	0,3	1	0,1	0	0	0	780	0	0	0	6	0,8	10	10	0	8	80,0
*910	Diebstahl von Sportschiff/Boot	53	0,0	5	9,4	0	0	0	53	0	0	0	7	13,2	11	10	1	0	0,0
*920	Diebstahl von Außenbordmotor	48	0,0	4	8,3	0	0	0	48	0	0	0	1	2,1	1	1	0	0	0,0
*930	Diebstahl aus Sportschiff/Boot	84	0,0	16	19,0	0	0	0	84	0	0	0	15	17,9	11	11	0	3	27,3
*950	Großviehdiebstahl	3	0,0	0	0,0	0	0	0	3	0	0	0	1	33,3	1	1	0	0	0,0
5000	Vermögens- und Fälschungsdel.	44.365	17,0	2.477	5,6	0	0	0	44.262	103	0	0	32.948	74,3	21.790	16.204	5.586	6.573	30,2
5100	Betrug	38.577	14,8	2.304	6,0	0	0	0	38.522	55	0	0	28.664	74,3	18.425	13.563	4.862	5.199	28,2
5110	Waren- und Warenkreditbetrug	3.090	1,2	85	2,8	0	0	0	3.082	8	0	0	2.586	83,7	1.140	861	279	265	23,2
5111	Betrüger. Erlangen von Kfz.	33	0,0	2	6,1	0	0	0	33	0	0	0	29	87,9	32	26	6	19	59,4
5112	Sonstiger Warenkreditbetrug	600	0,2	29	4,8	0	0	0	596	4	0	0	476	79,3	366	260	106	66	18,0
5113	Warenbetrug	2.457	0,9	54	2,2	0	0	0	2.453	4	0	0	2.081	84,7	769	593	176	181	23,5
5120	Grundstücks- und Baubetrug	4	0,0	0	0,0	0	0	0	4	0	0	0	4	100,0	4	4	0	1	25,0
5130	Beteiligungs-/Kapitalanl.-betr.	118	0,0	0	0,0	0	0	0	118	0	0	0	117	99,2	25	24	1	8	32,0
5131	Prospektbetrug	2	0,0	0	0,0	0	0	0	2	0	0	0	2	100,0	2	2	0	1	50,0
5132	Anlagebetrug	64	0,0	0	0,0	0	0	0	64	0	0	0	63	98,4	11	11	0	3	27,3
5133	Betrug bei Börsenspekulationen	37	0,0	0	0,0	0	0	0	37	0	0	0	37	100,0	4	4	0	3	75,0
5134	Beteiligungsbeitrag	13	0,0	0	0,0	0	0	0	13	0	0	0	13	100,0	6	5	1	1	16,7
5135	Kautionsbetrug	2	0,0	0	0,0	0	0	0	2	0	0	0	2	100,0	2	2	0	0	0,0
5140	Geldkreditbetrug	84	0,0	9	10,7	0	0	0	84	0	0	0	70	83,3	74	55	19	20	27,0
5141	Kreditbetrug	17	0,0	0	0,0	0	0	0	17	0	0	0	10	58,8	13	10	3	5	38,5
5142	Subventionsbetrug	3	0,0	0	0,0	0	0	0	3	0	0	0	3	100,0	4	3	1	0	0,0
5143	Kreditbetrug	52	0,0	8	15,4	0	0	0	52	0	0	0	48	92,3	48	35	13	14	29,2
5144	Wechselbetrug	9	0,0	1	11,1	0	0	0	9	0	0	0	6	66,7	6	4	2	1	16,7
5145	Wertpapierbetrug	3	0,0	0	0,0	0	0	0	3	0	0	0	3	100,0	3	3	0	0	0,0
5150	Erschleichen von Leistungen	12.059	4,6	28	0,2	0	0	0	12.059	0	0	0	11.912	98,8	9.237	6.852	2.385	2.690	29,1
5160	B. m. rewidr. erl. unb. Zahl-m	8.797	3,4	366	4,2	0	0	0	8.786	11	0	0	3.431	39,0	723	520	203	261	36,1
5161	Davon Schecks	90	0,0	28	31,1	0	0	0	87	3	0	0	67	74,4	54	34	20	16	29,6
5162	Davon Debitk. ohne PIN	3.820	1,5	38	1,0	0	0	0	3.819	1	0	0	2.047	53,6	166	117	49	67	40,4
5163	Debitkarten mit PIN	2.167	0,8	180	8,3	0	0	0	2.165	2	0	0	338	15,6	164	113	51	55	33,5
5164	Kreditkarten	2.270	0,9	64	2,8	0	0	0	2.270	0	0	0	676	29,8	93	77	16	52	55,9
5165	Daten von Zahlungskarten	140	0,1	11	7,9	0	0	0	137	3	0	0	40	28,6	29	23	6	11	37,9
5169	Sonst. unbare Zahlungsmittel	310	0,1	45	14,5	0	0	0	308	2	0	0	263	84,8	246	178	68	75	30,5
5170	Sonstiger Betrug	14.425	5,5	1.816	12,6	0	0	0	14.389	36	0	0	10.544	73,1	8.172	5.989	2.183	2.189	26,8
5171	Leistungsbetrug	2.190	0,8	463	21,1	0	0	0	2.188	2	0	0	1.612	73,6	887	636	251	235	26,5
5172	Leistungskreditbetrug	132	0,1	11	8,3	0	0	0	132	0	0	0	105	79,5	98	71	27	23	23,5
5173	Arbeitsvermittlungsbetrug	6	0,0	0	0,0	0	0	0	6	0	0	0	4	66,7	5	4	1	0	0,0
5174	Betr. z.N. Vers./Vers.-missbr.	78	0,0	36	46,2	0	0	0	77	1	0	0	76	97,4	91	72	19	23	25,3
5175	Computerbetrug	64	0,0	19	29,7	0	0	0	64	0	0	0	51	79,7	37	30	7	4	10,8

Schlüsselzahl der Tat	Straftaten	Erfasste Fälle	% Anteil an allen Taten	von Spalte 3 Versuche		Tatort					Mit Schusswaffe		Aufklärung		Gesamtzahl der ermitt. Tatverd.	von SPALTE 16			
				Fälle	in %	bis 20.000 Einw.	20.000 bis 100.000 Einw.	100.000 bis 500.000 Einw.	500.000 und mehr Einw.	unbekannt	gedroht	geschoss.	Fälle	in %		männl.	weibl.	Anzahl	in %
1	2	3	4	5	6	7	8	9	10	11	12	13	14	15	16	17	18	19	20
5176	Provisionsbetrug	17	0,0	3	17,6	0	0	0	16	1	0	0	16	94,1	22	20	2	3	13,6
5177	B. z.N. Soz-vers/-Vers-träger	1.072	0,4	32	3,0	0	0	0	1.072	0	0	0	1.073	100,1	1.036	748	288	274	26,4
5178	Sonstiger Sozialleistungsbetr.	240	0,1	5	2,1	0	0	0	240	0	0	0	236	98,3	251	166	85	112	44,6
5179	Betr. m. Zug.-ber. zu Komm.-d.	86	0,0	14	16,3	0	0	0	84	2	0	0	49	57,0	48	40	8	13	27,1
5181	Abrechnungsbetrug	92	0,0	11	12,0	0	0	0	92	0	0	0	79	85,9	81	61	20	10	12,3
5182	Einmietbetrug	181	0,1	2	1,1	0	0	0	181	0	0	0	169	93,4	155	109	46	29	18,7
5183	Kontoeröffn./Überweis.-betr.	398	0,2	161	40,5	0	0	0	390	8	0	0	216	54,3	166	130	36	82	49,4
5184	Zechbetrug	316	0,1	3	0,9	0	0	0	316	0	0	0	293	92,7	223	186	37	48	21,5
5188	Kreditvermittlungs-betrug	11	0,0	2	18,2	0	0	0	11	0	0	0	6	54,5	8	6	2	1	12,5
5189	Sonst.Betrugsarten (inkl.5188)	9.542	3,7	1.054	11,0	0	0	0	9.520	22	0	0	6.559	68,7	5.336	3.918	1.418	1.391	26,1
5200	Veruntreuungen	679	0,3	0	0,0	0	0	0	666	13	0	0	669	98,5	627	505	122	164	26,2
5210	Untreue	131	0,1	0	0,0	0	0	0	129	2	0	0	128	97,7	148	110	38	12	8,1
5211	Untreue bei Kapitalanlageges.	4	0,0	0	0,0	0	0	0	4	0	0	0	4	100,0	5	3	2	0	0,0
5220	Vorenth./Veruntr. v. Arb-entg.	370	0,1	0	0,0	0	0	0	367	3	0	0	367	99,2	392	337	55	122	31,1
5230	Missbr. v. Scheck-/Kreditkart.	178	0,1	0	0,0	0	0	0	170	8	0	0	174	97,8	89	60	29	30	33,7
5300	Unterschlagung	3.056	1,2	38	1,2	0	0	0	3.045	11	0	0	1.893	61,9	1.922	1.459	463	462	24,0
5310	Unterschlagung von Kfz.	241	0,1	6	2,5	0	0	0	241	0	0	0	218	90,5	225	190	35	62	27,6
5400	Urkundenfälschung	1.805	0,7	92	5,1	0	0	0	1.782	23	0	0	1.544	85,5	1.492	1.217	275	956	64,1
5410	Fälsch. techn. Aufzeichnungen	1	0,0	0	0,0	0	0	0	1	0	0	0	1	100,0	1	1	0	0	0,0
5420	Fälschung zur Erlangung v. BtM	32	0,0	0	0,0	0	0	0	32	0	0	0	27	84,4	20	16	4	3	15,0
5430	F. Daten/T. Rechtsverk. bei DV	19	0,0	2	10,5	0	0	0	17	2	0	0	6	31,6	6	5	1	2	33,3
5500	Geld-/Wertzeichenfälschung pp.	217	0,1	43	19,8	0	0	0	216	1	0	0	147	67,7	44	43	1	32	72,7
5510	Geld-/Wertzeichenfälschung	7	0,0	0	0,0	0	0	0	7	0	0	0	7	100,0	11	10	1	8	72,7
5520	Inverkehrbringen v. Falschgeld	1	0,0	1	100,0	0	0	0	1	0	0	0	1	100,0	1	1	0	0	0,0
5530	F. Zahl-kart./Scheckvordruck	197	0,1	38	19,3	0	0	0	196	1	0	0	127	64,5	18	18	0	14	77,8
5531	Gebr. Zahl-kart./Scheckvordr.	194	0,1	37	19,1	0	0	0	193	1	0	0	126	64,9	16	16	0	12	75,0
5532	Sonst. Hdl./Scheckvordrucke	3	0,0	1	33,3	0	0	0	3	0	0	0	1	33,3	2	2	0	2	100,0
5600	Insolvenzstraft. (283, 283a-d)	31	0,0	0	0,0	0	0	0	31	0	0	0	31	100,0	38	31	7	8	21,1
5610	Bankrott	17	0,0	0	0,0	0	0	0	17	0	0	0	17	100,0	21	17	4	3	14,3
5620	Bes. schw. Fall des Bankrotts	1	0,0	0	0,0	0	0	0	1	0	0	0	1	100,0	1	1	0	1	100,0
5630	Verletzung d. Buchführungspf.	11	0,0	0	0,0	0	0	0	11	0	0	0	11	100,0	18	14	4	4	22,2
5640	Gläubigerbegünstigung	1	0,0	0	0,0	0	0	0	1	0	0	0	1	100,0	1	1	0	0	0,0
5650	Schuldnerbegünstigung	1	0,0	0	0,0	0	0	0	1	0	0	0	1	100,0	2	1	1	0	0,0
6000	Sonst. Straftatbest. gem. StGB	39.663	15,2	661	1,7	0	0	0	39.636	27	14	50	18.218	45,9	14.357	11.607	2.750	3.321	23,1
6100	Erpressung	143	0,1	82	57,3	0	0	0	143	0	3	0	103	72,0	127	116	11	46	36,2
6110	Erpressung auf sex. Grundlage	1	0,0	0	0,0	0	0	0	1	0	0	0	0	0,0	0	0	0	0	0,0
6200	Widerst g. Staatsgew/öff. Ordn	7.047	2,7	20	0,3	0	0	0	7.044	3	9	1	6.411	91,0	4.408	3.430	978	1.045	23,7
6210	Widerst. gegen d. Staatsgewalt	1.161	0,4	10	0,9	0	0	0	1.161	0	3	0	1.139	98,1	1.166	979	187	323	27,7

Schlüsselzahl der Tat	Straftaten	Erfasste Fälle	% Anteil an allen Taten	von Spalte 3 Versuche		Tatort					Mit Schusswaffe		Aufklärung		Gesamtzahl der ermitt. Tatverd.	von SPALTE 16			
				Fälle	in %	bis 20.000 Einw.	20.000 bis 100.000 Einw.	100.000 bis 500.000 Einw.	500.000 und mehr Einw.	unbekannt	gedroht	gesch.	Fälle	in %		männl.	weibl.	Anzahl	in %
1	2	3	4	5	6	7	8	9	10	11	12	13	14	15	16	17	18	19	20
6220	Hausfriedensbr. insg.123, 124	4.854	1,9	0	0,0	0	0	0	4.854	0	6	1	4.547	93,7	2.597	1.999	598	611	23,5
6221	Hausfriedensbruch § 123 StGB	4.849	1,9	0	0,0	0	0	0	4.849	0	6	1	4.542	93,7	2.592	1.996	596	611	23,6
6222	Schw.Hausfriedensbr.§ 124 StGB	5	0,0	0	0,0	0	0	0	5	0	0	0	5	100,0	6	4	2	0	0,0
6230	Landfriedensbruch	57	0,0	0	0,0	0	0	0	57	0	0	0	35	61,4	59	58	1	11	18,6
6240	Vortäuschen einer Straftat	475	0,2	0	0,0	0	0	0	475	0	0	0	444	93,5	474	319	155	86	18,1
6241	Vortäuschen eines Raubes	144	0,1	0	0,0	0	0	0	144	0	0	0	142	98,6	145	111	34	20	13,8
6242	Vortäuschen eines Diebstahls	74	0,0	0	0,0	0	0	0	74	0	0	0	74	100,0	78	59	19	14	17,9
6260	Gewaltdarstellung	6	0,0	0	0,0	0	0	0	6	0	0	0	6	100,0	7	6	1	1	14,3
6261	Schriften an Pers. u. 18 Jahre	2	0,0	0	0,0	0	0	0	2	0	0	0	2	100,0	2	1	1	1	50,0
6270	Volkshetze	33	0,0	0	0,0	0	0	0	31	2	0	0	18	54,5	14	13	1	1	7,1
6300	Begün./Strafvereit./Hehler./Geldw	764	0,3	66	8,6	0	0	0	756	8	0	0	703	92,0	773	672	101	362	46,8
6310	Hehlerlei von Kfz.	72	0,0	2	2,8	0	0	0	71	1	0	0	63	87,5	69	61	8	52	75,4
6311	Gewerbsmäßige Hehlerlei v. Kfz.	24	0,0	1	4,2	0	0	0	24	0	0	0	21	87,5	24	24	0	20	83,3
6312	Bandenhehlerlei von Kfz.	13	0,0	0	0,0	0	0	0	13	0	0	0	13	100,0	21	16	5	21	100,0
6313	Gewerbsm. Bandenhehl. v. Kfz.	1	0,0	0	0,0	0	0	0	1	0	0	0	1	100,0	5	4	1	5	100,0
6320	Sonstige Hehlerlei	523	0,2	41	7,8	0	0	0	519	4	0	0	489	93,5	551	480	71	262	47,5
6321	Sonst. gewerbsmäßige Hehlerlei	48	0,0	3	6,3	0	0	0	48	0	0	0	40	83,3	49	44	5	35	71,4
6322	Sonstige Bandenhehlerlei	1	0,0	0	0,0	0	0	0	1	0	0	0	0	0,0	0	0	0	0	0,0
6323	Sonst. gewerbsm. Bandenhehler.	1	0,0	0	0,0	0	0	0	1	0	0	0	1	100,0	2	2	0	0	0,0
6330	Geldw./Verschl. unr. Verm-werte	2	0,0	1	50,0	0	0	0	2	0	0	0	2	100,0	2	2	0	0	0,0
6400	Brandstift./Herbeif. Brandgef.	724	0,3	126	17,4	0	0	0	724	0	0	1	263	36,3	292	211	81	52	17,8
6410	vors. Brandstift./Herbeif -gef	458	0,2	126	27,5	0	0	0	458	0	0	1	88	19,2	93	81	12	22	23,7
6500	Wettbew.-/Korrupt.-/Amtsdel.	504	0,2	5	1,0	0	0	0	502	2	0	0	363	72,0	423	370	53	25	5,9
6510	Vorteilsannahme/Bestechlichk.	56	0,0	1	1,8	0	0	0	56	0	0	0	50	89,3	50	46	4	1	2,0
6511	Vorteilsannahme	41	0,0	0	0,0	0	0	0	41	0	0	0	37	90,2	38	34	4	1	2,6
6512	Bestechlichkeit	11	0,0	1	9,1	0	0	0	11	0	0	0	9	81,8	9	9	0	0	0,0
6513	Bestechl. (gew./Bandenmitgl.)	3	0,0	0	0,0	0	0	0	3	0	0	0	3	100,0	2	2	0	0	0,0
6514	Bestechl. (sonst. schw. Fälle)	1	0,0	0	0,0	0	0	0	1	0	0	0	1	100,0	1	1	0	0	0,0
6520	Vorteilsgewährung / Bestechung	106	0,0	2	1,9	0	0	0	106	0	0	0	77	72,6	75	59	16	21	28,0
6521	Vorteilsgewährung	45	0,0	0	0,0	0	0	0	45	0	0	0	28	62,2	27	23	4	7	25,9
6522	Bestechung	57	0,0	2	3,5	0	0	0	57	0	0	0	45	78,9	45	34	11	14	31,1
6523	Bestechung (gew./Bandenmitgl.)	3	0,0	0	0,0	0	0	0	3	0	0	0	3	100,0	2	1	1	0	0,0
6524	Bestechu. (sonst. schw. Fälle)	1	0,0	0	0,0	0	0	0	1	0	0	0	1	100,0	1	1	0	0	0,0
6550	Sonstige Straftaten im Amt	296	0,1	2	0,7	0	0	0	294	2	0	0	192	64,9	253	221	32	2	0,8
6551	Körperverletzung im Amt	251	0,1	2	0,8	0	0	0	251	0	0	0	169	67,3	225	197	28	2	0,9
6552	Verletz. d. Dienstgeheimnisses	16	0,0	0	0,0	0	0	0	14	2	0	0	6	37,5	7	7	0	0	0,0
6560	Wettb.-beschr. Abspr./Ausschr.	29	0,0	0	0,0	0	0	0	29	0	0	0	27	93,1	35	33	2	0	0,0
6570	Bestechl./Bestechu-gesch. Verk.	17	0,0	0	0,0	0	0	0	17	0	0	0	17	100,0	15	14	1	1	6,7

Schlüsselzahl der Tat	Straftaten	Erfasste Fälle	% Anteil an allen Taten	von Spalte 3 Versuche		Tatort					Mit Schusswaffe		Aufklärung		Gesamtzahl der ermitt. Tatverd.	von SPALTE 16			
				Fälle	in %	bis 20.000 Einw.	20.000 bis 100.000 Einw.	100.000 bis 500.000 Einw.	500.000 und mehr Einw.	unbekannt	gedroht	geschoss.	Fälle	in %		männl.	weibl.	Anzahl	in %
1	2	3	4	5	6	7	8	9	10	11	12	13	14	15	16	17	18	19	20
6571	Bestechl./Bestechu-gesch. Verk.	17	0,0	0	0,0	0	0	0	17	0	0	0	17	100,0	15	14	1	1	6,7
6600	Strafbarer Eigennutz	57	0,0	0	0,0	0	0	0	57	0	0	1	46	80,7	56	52	4	20	35,7
6610	Glücksspiel	22	0,0	0	0,0	0	0	0	22	0	0	0	22	100,0	31	30	1	18	58,1
6620	Wilderei	20	0,0	0	0,0	0	0	0	20	0	0	1	10	50,0	10	9	1	0	0,0
6621	Jagdwilderei	9	0,0	0	0,0	0	0	0	9	0	0	1	5	55,6	5	4	1	0	0,0
6630	Wucher	8	0,0	0	0,0	0	0	0	8	0	0	0	8	100,0	9	7	2	2	22,2
6700	Sonstige Straftaten gemäß StGB	30.424	11,6	362	1,2	0	0	0	30.410	14	2	47	10.329	34,0	9.253	7.595	1.658	1.985	21,5
6710	Verletzung Unterhaltspflicht	340	0,1	0	0,0	0	0	0	340	0	0	0	340	100,0	338	328	10	59	17,5
6720	Verl. Fürsorge-/Erziehungspf.	12	0,0	0	0,0	0	0	0	12	0	0	0	9	75,0	10	1	9	3	30,0
6730	Beleidigung	4.194	1,6	0	0,0	0	0	0	4.192	2	0	0	3.639	86,8	3.594	2.767	827	800	22,3
6731	Beleidigung auf sex. Grundlage	359	0,1	0	0,0	0	0	0	358	1	0	0	231	64,3	233	221	12	82	35,2
6740	Sachbeschädigung	23.665	9,1	267	1,1	0	0	0	23.661	4	0	41	5.077	21,5	4.301	3.743	558	880	20,5
6741	Sachbeschädigung an Kfz.	9.340	3,6	48	0,5	0	0	0	9.338	2	0	9	983	10,5	959	839	120	203	21,2
6742	Datenveränder./Computersabot.	46	0,0	2	4,3	0	0	0	44	2	0	0	18	39,1	15	11	4	4	26,7
6743	Sonst Sachb auf Str./Weg/Platz	1.059	0,4	11	1,0	0	0	0	1.059	0	0	3	154	14,5	244	230	14	42	17,2
6744	Sachbeschädigung durch Feuer	1.598	0,6	112	7,0	0	0	0	1.598	0	0	0	145	9,1	141	120	21	21	14,9
6745	Zerstörung wichtiger Arbeitsm.	3	0,0	0	0,0	0	0	0	3	0	0	0	0	0,0	0	0	0	0	0,0
6750	Sprengstoff-/Strahlungsverbr.	25	0,0	4	16,0	0	0	0	25	0	0	0	1	4,0	1	1	0	1	100,0
6752	Herbeif. Sprengstoffexplosion	24	0,0	4	16,7	0	0	0	24	0	0	0	0	0,0	0	0	0	0	0,0
6754	Vorber Explos./Strahlungsverbr	1	0,0	0	0,0	0	0	0	1	0	0	0	1	100,0	1	1	0	1	100,0
6760	Straftaten gegen die Umwelt	745	0,3	62	8,3	0	0	0	744	1	0	0	281	37,7	354	330	24	97	27,4
6761	Verunreinigung eines Gewässers	237	0,1	30	12,7	0	0	0	237	0	0	0	82	34,6	95	91	4	28	29,5
6762	Luftverunreinigung	2	0,0	0	0,0	0	0	0	2	0	0	0	1	50,0	1	1	0	0	0,0
6764	Unerl. Umgang m. gef. Abfällen	382	0,1	18	4,7	0	0	0	381	1	0	0	132	34,6	182	170	12	46	25,3
6765	Unerl. Betreiben von Anlagen	11	0,0	0	0,0	0	0	0	11	0	0	0	10	90,9	13	11	2	2	15,4
6766	Unerl. Umg. radioakt Stoffe pp	9	0,0	0	0,0	0	0	0	9	0	0	0	2	22,2	2	2	0	0	0,0
6768	Abfallein-, -aus- und -durchf.	13	0,0	7	53,8	0	0	0	13	0	0	0	12	92,3	17	16	1	13	76,5
6770	Gemeingefährliche Vergiftung	1	0,0	1	100,0	0	0	0	1	0	0	0	0	0,0	0	0	0	0	0,0
6780	Ausspähen von Daten	30	0,0	0	0,0	0	0	0	26	4	0	0	15	50,0	17	12	5	1	5,9
7000	Strafrechtliche Nebengesetze	20.313	7,8	709	3,5	0	0	0	20.268	45	1	15	19.038	93,7	14.688	12.151	2.537	7.104	48,4
7100	Strafr. Nebenges. Wirtschaft	460	0,2	9	2,0	0	0	0	457	3	0	0	422	91,7	443	376	67	100	22,6
7120	AktG/GenG/GmbHG/HGB/Rechnung	102	0,0	0	0,0	0	0	0	102	0	0	0	97	95,1	120	104	16	21	17,5
7121	Insolvenzverschleppung GmbH-G	92	0,0	0	0,0	0	0	0	92	0	0	0	87	94,6	111	95	16	21	18,9
7122	Insolvenzverschl. HGB	2	0,0	0	0,0	0	0	0	2	0	0	0	2	100,0	2	2	0	0	0,0
7130	Illegale Beschäftigung	13	0,0	0	0,0	0	0	0	13	0	0	0	10	76,9	13	11	2	6	46,2
7140	Bankgewerbe/WertpapierhandelsG	4	0,0	0	0,0	0	0	0	3	1	0	0	4	100,0	5	5	0	1	20,0
7150	Urheberrechtsbest.	134	0,1	4	3,0	0	0	0	132	2	0	0	118	88,1	130	105	25	36	27,7
7151	Softw.-Piraterie (priv. Anw.)	29	0,0	0	0,0	0	0	0	28	1	0	0	27	93,1	28	26	2	5	17,9

Schlüsselzahl der Tat	Straftaten	Erfasste Fälle	% Anteil an allen Taten	von Spalte 3 Versuche		Tatort					Mit Schusswaffe		Aufklärung		Gesamtzahl der ermitt. Tatverd.	von SPALTE 16			
				Fälle	in %	bis 20.000 Einw.	20.000 bis 100.000 Einw.	100.000 bis 500.000 Einw.	500.000 und mehr Einw.	unbekannt	gedroht	gesch.	Fälle	in %		männl.	weibl.	Anzahl	in %
1	2	3	4	5	6	7	8	9	10	11	12	13	14	15	16	17	18	19	20
7152	Softw.-Piraterie (gew. Hand.)	9	0,0	0	0,0	0	0	0	9	0	0	0	8	88,9	10	9	1	1	10,0
7153	§ 17 I UWG	9	0,0	1	11,1	0	0	0	9	0	0	0	7	77,8	7	7	0	0	0,0
7154	§ 17 II UWG	2	0,0	1	50,0	0	0	0	2	0	0	0	2	100,0	2	2	0	0	0,0
7160	Straft. im Zus.-h. m. Lebensm.	185	0,1	5	2,7	0	0	0	185	0	0	0	177	95,7	160	138	22	35	21,9
7161	LBMG	60	0,0	0	0,0	0	0	0	60	0	0	0	55	91,7	58	49	9	21	36,2
7162	Arzneimittelgesetz	123	0,0	5	4,1	0	0	0	123	0	0	0	120	97,6	100	87	13	14	14,0
7190	Alle son strafn NebenG Wirtsch	22	0,0	0	0,0	0	0	0	22	0	0	0	16	72,7	15	13	2	1	6,7
7192	UWG (ohne § 17)	7	0,0	0	0,0	0	0	0	7	0	0	0	3	42,9	3	3	0	1	33,3
7200	Alle sonst. strafn. Nebenges.	6.264	2,4	47	0,8	0	0	0	6.234	30	1	0	5.926	94,6	5.878	4.544	1.334	4.410	75,0
7210	§ 27 Abs. 2 JugendschutzG	6	0,0	0	0,0	0	0	0	6	0	0	0	6	100,0	6	6	0	2	33,3
7220	§ 27 Abs. 1 JugendschutzG	16	0,0	0	0,0	0	0	0	16	0	0	0	15	93,8	14	13	1	6	42,9
7250	AusländerG/AsylverfahrensG	4.585	1,8	36	0,8	0	0	0	4.562	23	0	0	4.508	98,3	4.457	3.226	1.231	4.046	90,8
7251	Unerl. Einreise nach AuslG	269	0,1	3	1,1	0	0	0	269	0	0	0	262	97,4	261	214	47	260	99,6
7252	Einschleusen nach § 92a AuslG	212	0,1	17	8,0	0	0	0	210	2	0	0	206	97,2	181	124	57	93	51,4
7253	Erschl AE/Dul § 92 II 2 AuslG	338	0,1	11	3,3	0	0	0	338	0	0	0	330	97,6	492	295	197	317	64,4
7254	Gewerbs-/bandenm. Einschleusen	3	0,0	1	33,3	0	0	0	3	0	0	0	3	100,0	18	15	3	10	55,6
7255	§§ 84, 85 AsylVfG	142	0,1	0	0,0	0	0	0	142	0	0	0	141	99,3	112	106	6	108	96,4
7257	Illeg. Aufenthalt AuslG	3.267	1,3	0	0,0	0	0	0	3.247	20	0	0	3.220	98,6	3.119	2.271	848	3.005	96,3
7259	so. Verstöße AuslG AsylVerfG	354	0,1	4	1,1	0	0	0	353	1	0	0	346	97,7	352	262	90	322	91,5
7260	WaffG / KriegswKontrG	1.398	0,5	7	0,5	0	0	0	1.392	6	0	0	1.194	85,4	1.251	1.175	76	346	27,7
7262	Waffengesetz	1.383	0,5	7	0,5	0	0	0	1.378	5	0	0	1.180	85,3	1.238	1.162	76	345	27,9
7263	Kriegswaffenkontrollgesetz	15	0,0	0	0,0	0	0	0	14	1	0	0	14	93,3	14	14	0	1	7,1
7280	Bundes-/Landes-datenschutzG	5	0,0	0	0,0	0	0	0	5	0	0	0	4	80,0	4	2	2	0	0,0
7300	Rauschgiftdelikte	13.428	5,1	648	4,8	0	0	0	13.416	12	0	0	12.601	93,8	8.610	7.482	1.128	2.741	31,8
7310	Allg. Verst. gegen das BtMG	10.102	3,9	352	3,5	0	0	0	10.099	3	0	0	9.592	95,0	6.924	5.948	976	1.848	26,7
7311	mit Heroin	1.538	0,6	61	4,0	0	0	0	1.537	1	0	0	1.482	96,4	978	736	242	230	23,5
7312	mit Kokain	2.843	1,1	178	6,3	0	0	0	2.843	0	0	0	2.765	97,3	1.772	1.319	453	519	29,3
7313	mit LSD	1	0,0	0	0,0	0	0	0	1	0	0	0	1	100,0	1	1	0	1	100,0
7314	mit Amph/Metha(Pulver/flüssig)	45	0,0	1	2,2	0	0	0	45	0	0	0	40	88,9	40	35	5	5	12,5
7315	mit Amph/Metha(incl. Ecstasy)	132	0,1	2	1,5	0	0	0	132	0	0	0	121	91,7	122	104	18	11	9,0
7317	mit Crack	2.354	0,9	142	6,0	0	0	0	2.354	0	0	0	2.297	97,6	1.400	1.005	395	404	28,9
7318	mit Cannabis einschl. Zuber.	5.106	2,0	80	1,6	0	0	0	5.104	2	0	0	4.777	93,6	4.319	3.938	381	1.183	27,4
7319	mit sonstigen BtM	437	0,2	30	6,9	0	0	0	437	0	0	0	406	92,9	390	318	72	88	22,6
7320	Illeg Handel/Schmuggel BtM 29	3.254	1,2	293	9,0	0	0	0	3.249	5	0	0	2.949	90,6	2.341	2.066	275	1.096	46,8
7321	von Heroin	619	0,2	52	8,4	0	0	0	618	1	0	0	581	93,9	477	398	79	153	32,1
7322	von Kokain	1.376	0,5	147	10,7	0	0	0	1.376	0	0	0	1.269	92,2	966	841	125	614	63,6
7323	von LSD	4	0,0	2	50,0	0	0	0	2	2	0	0	4	100,0	4	4	0	2	50,0
7324	m.v.Amph/Metha(Pulver/flüssig)	9	0,0	0	0,0	0	0	0	9	0	0	0	9	100,0	9	8	1	2	22,2

Schlüsselzahl der Tat	Straftaten	Erfasste Fälle	% Anteil an allen Taten	von Spalte 3 Versuche		Tatort					Mit Schusswaffe		Aufklärung		Gesamtzahl der ermitt. Tatverd.	von SPALTE 16			
				Fälle	in %	bis 20.000 Einw.	20.000 bis 100.000 Einw.	100.000 bis 500.000 Einw.	500.000 und mehr Einw.	unbekannt	gedroht	gesch.	Fälle	in %		männl.	weibl.	Anzahl	in %
1	2	3	4	5	6	7	8	9	10	11	12	13	14	15	16	17	18	19	20
7325	m.v.Amph/Metha(incl. Ecstasy)	57	0,0	1	1,8	0	0	0	57	0	0	0	56	98,2	58	52	6	11	19,0
7327	von Crack	1.077	0,4	106	9,8	0	0	0	1.077	0	0	0	998	92,7	751	652	99	487	64,8
7328	von Cannabis einschl. Zuber.	953	0,4	74	7,8	0	0	0	951	2	0	0	828	86,9	757	695	62	318	42,0
7329	von sonstigen BtM	236	0,1	17	7,2	0	0	0	236	0	0	0	202	85,6	197	173	24	42	21,3
7330	Illeg Einfuhr BtM 30 I Nr. 4	14	0,0	2	14,3	0	0	0	12	2	0	0	14	100,0	15	14	1	7	46,7
7332	von Kokain	5	0,0	2	40,0	0	0	0	4	1	0	0	5	100,0	6	6	0	6	100,0
7333	von LSD	1	0,0	0	0,0	0	0	0	1	0	0	0	1	100,0	1	1	0	0	0,0
7335	von Amph/Metha(incl. Ecstasy)	5	0,0	0	0,0	0	0	0	4	1	0	0	5	100,0	5	4	1	1	20,0
7338	von Cannabis einschl. Zuber.	1	0,0	0	0,0	0	0	0	1	0	0	0	1	100,0	1	1	0	0	0,0
7339	von sonstigen BtM	2	0,0	0	0,0	0	0	0	2	0	0	0	2	100,0	2	2	0	0	0,0
7340	Sonst. Verstöße gegen das BtMG	58	0,0	1	1,7	0	0	0	56	2	0	0	46	79,3	62	60	2	33	53,2
7341	Illeg Anbau von BtM 29 I Nr. 1	6	0,0	0	0,0	0	0	0	6	0	0	0	5	83,3	5	4	1	1	20,0
7342	BtM-Anbau/-Herstell/-Handel 30	7	0,0	0	0,0	0	0	0	7	0	0	0	6	85,7	15	15	0	9	60,0
7345	Abgabe an Minderjährige	7	0,0	0	0,0	0	0	0	7	0	0	0	6	85,7	8	8	0	7	87,5
7346	Leichtfert. Verurs. d. Todes	1	0,0	0	0,0	0	0	0	1	0	0	0	0	0,0	0	0	0	0	0,0
7348	n. gering. Menge § 29a I Nr. 2	37	0,0	1	2,7	0	0	0	35	2	0	0	29	78,4	34	33	1	16	47,1
7400	Strafr. NebenG Umweltsektor	161	0,1	5	3,1	0	0	0	161	0	0	15	89	55,3	103	74	29	12	11,7
7410	Chemikaliengesetz	3	0,0	0	0,0	0	0	0	3	0	0	0	3	100,0	3	3	0	0	0,0
7420	Infektions-/TierseuchenG	2	0,0	0	0,0	0	0	0	2	0	0	0	1	50,0	1	0	1	0	0,0
7430	Natur-/Tier-/PflSchG/BJagdG	152	0,1	5	3,3	0	0	0	152	0	0	15	82	53,9	97	69	28	11	11,3
8870	Vorsätzl. Tötungsdelikte	85	0,0	60	70,6	0	0	0	84	1	0	5	81	95,3	99	86	13	33	33,3
8880	Wohn-ED o. Lauben	5.736	2,2	2.035	35,5	0	0	0	5.736	0	0	0	426	7,4	411	371	40	118	28,7
8890	Diebst. <rund um d. Kraftwag.>	34.790	13,3	4.726	13,6	0	0	0	34.776	14	0	0	1.608	4,6	1.400	1.320	80	544	38,9
8900	gesamt ohne <AuslG, AsylVG>	256.683	98,2	18.566	7,2	0	0	0	256.433	250	671	152	111.946	43,6	71.644	54.656	16.988	21.554	30,1
8910	Rauschgiftkriminalität	13.483	5,2	649	4,8	0	0	0	13.471	12	0	0	12.638	93,7	8.627	7.495	1.132	2.742	31,8
8911	Direkte Beschaffungskriminal.	55	0,0	1	1,8	0	0	0	55	0	0	0	37	67,3	31	25	6	6	19,4
8920	Gewaltkriminalität	9.108	3,5	1.342	14,7	0	0	0	9.103	5	388	74	5.364	58,9	6.576	5.615	961	2.362	35,9
8930	Wirtschaftskriminalität	1.270	0,5	141	11,1	0	0	0	1.264	6	0	0	874	68,8	703	598	105	163	23,2
8931	Wirtschaftskrim bei Betrugsdel	689	0,3	135	19,6	0	0	0	688	1	0	0	347	50,4	168	142	26	39	23,2
8932	Insolvenzstraftaten	125	0,0	0	0,0	0	0	0	125	0	0	0	120	96,0	130	111	19	24	18,5
8933	Wirtschaftskrim Anl-/Finanzier-ber	143	0,1	0	0,0	0	0	0	142	1	0	0	135	94,4	47	42	5	15	31,9
8934	Wettbewerbsdelikte	135	0,1	4	3,0	0	0	0	134	1	0	0	116	85,9	135	114	21	30	22,2
8935	Wirtschaftskrim Zus-ha Arbeitsverh	215	0,1	0	0,0	0	0	0	215	0	0	0	214	99,5	234	199	35	71	30,3
8936	Betr/Untr Betellig/Kapitalanl	120	0,0	0	0,0	0	0	0	120	0	0	0	119	99,2	28	25	3	8	28,6
8940	Sex. Missbrauch von Kindern	346	0,1	26	7,5	0	0	0	342	4	2	0	212	61,3	203	196	7	48	23,6
8950	Schwere Einbruchskriminalität	13.625	5,2	4.828	35,4	0	0	0	13.623	2	0	0	1.288	9,5	1.333	1.234	99	387	29,0
8960	Jugendschutzdelikte	60	0,0	0	0,0	0	0	0	60	0	0	0	56	93,3	53	45	8	15	28,3
8970	Computerkriminalität	2.450	0,9	217	8,9	0	0	0	2.437	13	0	0	512	20,9	321	242	79	84	26,2

Schlüsselzahl der Tat	Straftaten	Erfasste Fälle	% Anteil an allen Taten	von Spalte 3 Versuche		Tatort					Mit Schusswaffe		Aufklärung		Gesamtzahl der ermitt. Tatverd.	von SPALTE 16			
				Fälle	in %	bis 20.000 Einw.	20.000 bis 100.000 Einw.	100.000 bis 500.000 Einw.	500.000 und mehr Einw.	unbekannt	gedroht	geschoss.	Fälle	in %		männl.	weibl.	Anzahl	in %
1	2	3	4	5	6	7	8	9	10	11	12	13	14	15	16	17	18	19	20
8980	Umweltkriminalität	1.093	0,4	73	6,7	0	0	0	1.092	1	0	15	548	50,1	616	541	75	145	23,5
8990	Straßenkriminalität	77.963	29,8	6.157	7,9	0	0	0	77.936	27	140	25	5.718	7,3	5.954	5.308	646	2.045	34,3
8991	Straßenraub	2.962	1,1	542	18,3	0	0	0	2.961	1	126	2	938	31,7	1.340	1.181	159	506	37,8
8992	Straßendiebstahl	61.858	23,7	5.403	8,7	0	0	0	61.834	24	0	0	2.626	4,2	2.459	2.243	216	973	39,6



Schlüsselzahl der Tat	Straftaten	insgesamt	vollendet	Versuche	bis unter	15 bis unter	50 bis unter	250 bis unter	500 bis unter	2500 bis unter	5000 bis unter	25.000 bis unter	50.000 und mehr	Vermögensschaden insgesamt in EUR
					15 EUR	50 EUR	250 EUR	500 EUR	2500 EUR	5000 EUR	25.000 EUR	50.000 EUR		
1	2	3	4	5	6	7	8	9	10	11	12	13	14	15
----	Straftaten gesamt (0-7)	175.404	159.272	16.132	38.690	16.769	46.459	22.222	25.233	4.465	4.441	627	366	322.940.264
0000	Straftaten gegen das Leben	6	3	3	2	0	0	0	0	0	1	0	0	5.002
0100	Mord	6	3	3	2	0	0	0	0	0	1	0	0	5.002
0110	Mord im Zus.-hang m. Raubdel.	6	3	3	2	0	0	0	0	0	1	0	0	5.002
2000	Roh-del/Straft geg pers Freih	4.125	3.336	789	538	341	1.330	550	453	58	51	8	7	3.550.820
2100	Raub/räub Erpr/räub Ang Krafft	4.120	3.335	785	538	341	1.330	550	453	58	50	8	7	3.540.820
2110	Raubüberf. a.Geldinst/Postfil.	12	10	2	0	0	1	0	1	2	2	2	2	263.379
2111	Raubüberf.auf Geldinst/Banken	9	7	2	0	0	1	0	0	1	2	2	1	146.629
2112	Raubüberfälle a. Postfilialen	3	3	0	0	0	0	0	1	1	0	0	1	116.750
2120	Raub auf sonst. Zahlst./Gesch.	278	223	55	11	14	44	47	72	17	14	2	2	1.582.769
2121	Raubüberfälle auf Spielhallen	19	16	3	0	1	1	4	8	1	1	0	0	24.449
2122	Raubüberfälle auf Tankstellen	53	45	8	0	1	2	12	26	2	2	0	0	63.857
2130	Raub auf Geld-/Werttransporte	12	10	2	0	0	1	0	3	1	5	0	0	72.247
2131	Raub auf Geld- und Kassenboten	12	10	2	0	0	1	0	3	1	5	0	0	72.247
2140	Räub. Angriff auf Kraftfahrer	24	23	1	1	0	14	6	1	0	0	1	0	29.966
2141	Beraubung von Taxifahrern	12	11	1	0	0	6	4	1	0	0	0	0	2.980
2150	Zechenschlussraub	20	18	2	1	1	10	3	2	1	0	0	0	8.320
2160	Handtaschenraub	293	235	58	19	21	118	34	37	5	1	0	0	77.048
2170	Sonst. Raub Straße/Weg/Platz	2.613	2.134	479	347	222	911	382	236	19	16	1	0	745.490
2180	Raub zur Erlangung von BtM	6	5	1	1	4	0	0	0	0	0	0	0	81
2190	Raubüberfälle in Wohnungen	164	142	22	16	7	48	18	40	5	6	1	1	418.404
2300	Straft. g. d. pers. Freiheit	5	1	4	0	0	0	0	0	0	1	0	0	10.000
2330	Erpresserischer Menschenraub	4	1	3	0	0	0	0	0	0	1	0	0	10.000
2332	239a iVm Raub Zahlst/Geschäft	1	0	1	0	0	0	0	0	0	0	0	0	0
2340	Geiselnahme	1	0	1	0	0	0	0	0	0	0	0	0	0
2342	239b iVm Raub Zahlst/Geschäft	1	0	1	0	0	0	0	0	0	0	0	0	0
3***	Diebst. ohne erschw. Umst.	62.695	61.298	1.397	16.130	7.882	21.637	7.785	6.413	797	568	54	32	32.634.580
3**1	Von Kraftwagen/unbef. Benutzen	471	403	68	78	6	29	11	109	49	95	15	11	2.613.961
3**2	Von Moped/Krad/unbef. Benutzen	213	185	28	31	5	23	18	72	15	21	0	0	303.999
3**3	Von Fahrrad/unbefugt. Benutzen	1.527	1.497	30	211	25	498	444	312	7	0	0	0	488.201
3**4	Von Schusswaffe	10	10	0	5	0	0	2	2	0	0	1	0	33.854
3**5	Von unbarem Zahlungsmittel	1.342	1.339	3	185	102	617	246	161	20	7	1	0	451.124
3**6	Von amtl. Siegel/Stempel/Dokum	10	10	0	8	1	1	0	0	0	0	0	0	115
3**7	Von/aus Automat	85	79	6	29	2	28	9	9	1	1	0	0	31.945
3**8	V. Antiquit/Kunst-/sagr Geg-st	30	30	0	6	0	3	3	7	5	5	1	0	106.978
305*	D. in/aus Bank/Spark./Postst.	89	85	4	6	7	39	12	17	3	1	0	0	55.196
3052	Von Moped/Krad/unbef. Benutzen	1	1	0	1	0	0	0	0	0	0	0	0	1
3053	Von Fahrrad/unbefugt. Benutzen	4	4	0	0	0	2	1	1	0	0	0	0	1.484
3054	Von Schusswaffe	1	1	0	1	0	0	0	0	0	0	0	0	1

Schlüsselzahl der Tat	Straftaten	insgesamt	vollendet	Versuche	bis unter	15 bis unter	50 bis unter	250 bis unter	500 bis unter	2500 bis unter	5000 bis unter	25.000 bis unter	50.000 und mehr	Vermögensschaden insgesamt in EUR
					15 EUR	50 EUR	250 EUR	500 EUR	2500 EUR	5000 EUR	25.000 EUR	50.000 EUR		
1	2	3	4	5	6	7	8	9	10	11	12	13	14	15
3056	Von aml. Siegel/Stempel/Dokum	1	1	0	1	0	0	0	0	0	0	0	0	10
3057	Von/aus Automat	11	11	0	0	0	8	2	1	0	0	0	0	2.080
3058	V. Antiquit/Kunst-/sagr Geg-st	1	1	0	0	0	1	0	0	0	0	0	0	136
310*	D. in/aus Büroräumen pp.	2.554	2.495	59	297	169	751	385	590	172	114	9	8	4.242.259
3101	Von Kraftwagen/unbef. Benutzen	16	16	0	5	0	4	2	2	0	2	1	0	72.365
3102	Von Moped/Krad/unbef. Benutzen	11	11	0	0	3	1	1	5	1	0	0	0	8.473
3103	Von Fahrrad/unbefugt. Benutzen	16	16	0	3	0	6	3	4	0	0	0	0	3.852
3104	Von Schusswaffe	1	1	0	0	0	0	0	1	0	0	0	0	700
3105	Von unbarem Zahlungsmittel	38	38	0	9	1	12	7	6	2	1	0	0	22.380
3106	Von aml. Siegel/Stempel/Dokum	4	4	0	3	0	1	0	0	0	0	0	0	61
3107	Von/aus Automat	4	4	0	0	0	0	3	0	1	0	0	0	4.200
3108	V. Antiquit/Kunst-/sagr Geg-st	3	3	0	0	0	0	1	2	0	0	0	0	2.087
315*	D. in/aus Gastst/Hot/Pens/Kan	3.215	3.181	34	448	213	1.337	660	467	34	18	2	2	1.196.039
3151	Von Kraftwagen/unbef. Benutzen	14	14	0	0	2	5	2	4	1	0	0	0	7.560
3152	Von Moped/Krad/unbef. Benutzen	3	3	0	0	0	3	0	0	0	0	0	0	370
3153	Von Fahrrad/unbefugt. Benutzen	2	2	0	0	0	1	0	0	1	0	0	0	3.150
3154	Von Schusswaffe	1	1	0	0	0	0	1	0	0	0	0	0	300
3155	Von unbarem Zahlungsmittel	29	29	0	7	1	10	6	5	0	0	0	0	7.940
3157	Von/aus Automat	5	5	0	2	0	2	0	1	0	0	0	0	808
3158	V. Antiquit/Kunst-/sagr Geg-st	1	1	0	0	0	0	0	0	0	1	0	0	6.199
320*	D. in/aus Kiosken	62	58	4	15	8	16	4	11	2	2	0	0	35.224
3205	Von unbarem Zahlungsmittel	2	2	0	0	0	1	0	0	0	1	0	0	10.150
3207	Von/aus Automat	4	4	0	2	0	0	1	1	0	0	0	0	1.505
3208	V. Antiquit/Kunst-/sagr Geg-st	1	1	0	0	0	1	0	0	0	0	0	0	75
325*	D. in/aus Warenhäusern pp.	18.469	18.063	406	8.648	4.019	3.985	704	619	57	27	2	2	2.079.352
3251	Von Kraftwagen/unbef. Benutzen	21	20	1	5	3	9	1	2	0	0	0	0	2.608
3252	Von Moped/Krad/unbef. Benutzen	6	5	1	0	2	2	1	0	0	0	0	0	556
3253	Von Fahrrad/unbefugt. Benutzen	7	5	2	0	2	3	0	0	0	0	0	0	500
3255	Von unbarem Zahlungsmittel	19	19	0	2	0	12	2	3	0	0	0	0	5.141
3257	Von/aus Automat	4	3	1	0	1	1	1	0	0	0	0	0	508
3258	V. Antiquit/Kunst-/sagr Geg-st	9	9	0	1	0	1	0	3	4	0	0	0	17.506
326*	Ladendiebstahl	15.444	15.172	272	7.958	3.552	2.893	397	332	31	8	1	0	1.132.102
3262	Von Moped/Krad/unbef. Benutzen	2	2	0	0	1	1	0	0	0	0	0	0	132
3263	Von Fahrrad/unbefugt. Benutzen	3	2	1	0	0	2	0	0	0	0	0	0	300
3268	V. Antiquit/Kunst-/sagr Geg-st	4	4	0	0	0	1	0	1	2	0	0	0	9.126
330*	D. in/a. Schaufenster/Vitrine	37	36	1	2	0	18	7	5	1	3	0	0	31.798
3302	Von Moped/Krad/unbef. Benutzen	1	1	0	0	0	0	0	1	0	0	0	0	1.300
3303	Von Fahrrad/unbefugt. Benutzen	17	17	0	0	0	12	2	2	1	0	0	0	6.217
335*	D. in/aus Wohnungen	1.523	1.367	156	205	79	431	199	315	59	70	7	2	1.685.009

Schlüsselzahl der Tat	Straftaten	insgesamt	vollendet	Versuche	bis unter	15 bis unter	50 bis unter	250 bis unter	500 bis unter	2500 bis unter	5000 bis unter	25.000 bis unter	50.000 und mehr	Vermögensschaden insgesamt in EUR
					15 EUR	50 EUR	250 EUR	500 EUR	2500 EUR	5000 EUR	25.000 EUR	50.000 EUR		
1	2	3	4	5	6	7	8	9	10	11	12	13	14	15
3352	Von Moped/Krad/unbef. Benutzen	4	4	0	0	0	1	2	1	0	0	0	0	1.449
3353	Von Fahrrad/unbefugt. Benutzen	9	9	0	1	0	3	3	2	0	0	0	0	3.215
3354	Von Schusswaffe	1	1	0	1	0	0	0	0	0	0	0	0	1
3355	Von unbarem Zahlungsmittel	32	32	0	13	2	13	0	3	0	1	0	0	24.152
3357	Von/aus Automat	4	3	1	0	0	2	0	1	0	0	0	0	2.228
3358	V. Antiquit/Kunst-/sagr Geg-st	2	2	0	1	0	0	0	1	0	0	0	0	2.001
337*	D. in/a. Wohnung in Mehrfam-h.	606	517	89	73	24	147	81	126	27	36	3	0	693.467
3373	Von Fahrrad/unbefugt. Benutzen	3	3	0	0	0	2	1	0	0	0	0	0	760
3375	Von unbarem Zahlungsmittel	9	9	0	6	1	2	0	0	0	0	0	0	365
3377	Von/aus Automat	1	1	0	0	0	0	0	1	0	0	0	0	1.928
3378	V. Antiquit/Kunst-/sagr Geg-st	1	1	0	0	0	0	0	1	0	0	0	0	2.000
339*	D. in/aus Laube/Wochenendhaus	102	73	29	16	8	25	9	14	1	0	0	0	20.781
3393	Von Fahrrad/unbefugt. Benutzen	5	5	0	1	0	1	1	2	0	0	0	0	2.205
3397	Von/aus Automat	2	1	1	0	0	1	0	0	0	0	0	0	150
340*	D. in/a. Boden-/Kellerr/Waschk	399	374	25	83	20	131	40	81	13	5	1	0	224.654
3402	Von Moped/Krad/unbef. Benutzen	2	2	0	0	0	1	0	1	0	0	0	0	800
3403	Von Fahrrad/unbefugt. Benutzen	44	43	1	3	3	13	11	13	0	0	0	0	16.302
3404	Von Schusswaffe	1	1	0	0	0	0	1	0	0	0	0	0	250
3407	Von/aus Automat	4	4	0	0	1	3	0	0	0	0	0	0	416
345*	D. in/a. Roh-/Neubau/Baustelle	214	207	7	32	10	32	24	77	17	13	2	0	318.219
3451	Von Kraftwagen/unbef. Benutzen	4	4	0	0	1	1	0	1	0	1	0	0	7.670
3452	Von Moped/Krad/unbef. Benutzen	2	2	0	1	0	1	0	0	0	0	0	0	192
3455	Von unbarem Zahlungsmittel	2	2	0	0	0	1	0	0	0	0	1	0	25.100
3458	V. Antiquit/Kunst-/sagr Geg-st	1	1	0	1	0	0	0	0	0	0	0	0	1
350*	Diebstahl in/aus Kraftfahrzeug	1.963	1.810	153	276	96	595	304	443	67	28	0	1	1.138.266
3502	Von Moped/Krad/unbef. Benutzen	13	11	2	4	0	2	2	1	2	0	0	0	9.358
3503	Von Fahrrad/unbefugt. Benutzen	4	4	0	1	0	1	1	1	0	0	0	0	1.201
3505	Von unbarem Zahlungsmittel	27	25	2	1	1	6	5	9	3	0	0	0	22.416
3550	Diebstahl an Kraftfahrzeug	3.547	3.504	43	1.414	423	1.014	224	408	17	4	0	0	602.390
3700	Diebst. von BtM/Rezeptformular	7	7	0	1	4	1	0	0	0	1	0	0	5.341
3730	Von BtM aus Krankenhaus	5	5	0	0	4	1	0	0	0	0	0	0	340
3750	Von Rezeptform. z. BtM-Erlang.	2	2	0	1	0	0	0	0	0	1	0	0	5.001
390*	Taschendiebstahl	11.919	11.795	124	627	1.176	6.660	2.371	908	33	18	1	1	11.184.819
3904	Von Schusswaffe	1	1	0	0	0	0	0	1	0	0	0	0	599
3905	Von unbarem Zahlungsmittel	773	772	1	50	60	422	154	79	5	2	0	0	191.630
3910	Diebstahl von Sportschiff/Boot	16	13	3	1	0	2	0	4	3	3	0	0	36.601
3920	Diebstahl von Außenbordmotor	8	8	0	0	0	0	0	4	4	0	0	0	19.940
3930	Diebstahl aus Sportschiff/Boot	10	9	1	0	0	3	2	0	3	1	0	0	16.670
3950	Großviehdiebstahl	3	3	0	0	0	0	1	2	0	0	0	0	2.450

Schlüsselzahl der Tat	Straftaten	insgesamt	vollendet	Versuche	bis	15	50	250	500	2500	5000	25.000	50.000	Vermögensschaden insgesamt in EUR
					unter 15 EUR	unter 50 EUR	unter 250 EUR	unter 500 EUR	unter 2500 EUR	unter 5000 EUR	unter 25.000 EUR	unter 50.000 EUR	und mehr EUR	
1	2	3	4	5	6	7	8	9	10	11	12	13	14	15
4***	Diebst. unt. erschw. Umst.	65.880	54.363	11.517	10.068	1.641	12.605	10.051	13.961	2.908	2.674	304	151	77.288.053
4**1	Von Kraftwagen	3.222	2.384	838	301	2	44	57	606	366	784	153	71	20.393.212
4**2	Von Moped/Krad	1.440	1.262	178	220	3	70	66	499	168	226	10	0	3.627.447
4**3	Von Fahrrad	12.207	12.045	162	1.229	88	3.351	4.269	3.029	62	17	0	0	4.718.965
4**4	Von Schusswaffe	16	14	2	5	1	1	1	3	1	2	0	0	31.062
4**5	Von unbarem Zahlungsmittel	74	74	0	8	2	20	14	26	1	2	1	0	89.392
4**6	Von amtl. Siegel/Stempel/Dokum	3	2	1	0	0	0	0	1	0	1	0	0	10.800
4**7	Von/aus Automat	374	309	65	74	25	69	36	92	9	4	0	0	194.527
4**8	V. Antiquit/Kunst-/sagr Geg-st	24	19	5	4	0	4	2	5	1	2	0	1	79.606
405*	D. in/aus Bank/Spark./Postst.	22	15	7	6	0	4	0	5	0	0	0	0	6.299
4052	Von Moped/Krad	1	1	0	1	0	0	0	0	0	0	0	0	1
4053	Von Fahrrad	2	2	0	0	0	2	0	0	0	0	0	0	215
4057	Von/aus Automat	2	0	2	0	0	0	0	0	0	0	0	0	0
410*	D. in/aus Büroräumen pp.	5.459	3.494	1.965	637	88	497	295	1.088	389	430	41	29	11.483.873
4101	Von Kraftwagen	57	48	9	6	0	2	2	10	3	10	8	7	818.827
4102	Von Moped/Krad	18	13	5	3	0	0	1	6	1	1	1	0	51.401
4103	Von Fahrrad	25	24	1	4	0	3	2	11	1	3	0	0	39.558
4104	Von Schusswaffe	2	1	1	1	0	0	0	0	0	0	0	0	1
4105	Von unbarem Zahlungsmittel	15	15	0	1	1	1	3	7	1	1	0	0	23.331
4106	Von amtl. Siegel/Stempel/Dokum	2	2	0	0	0	0	0	1	0	1	0	0	10.800
4107	Von/aus Automat	12	8	4	0	1	1	2	3	0	1	0	0	7.727
4108	V. Antiquit/Kunst-/sagr Geg-st	12	9	3	2	0	1	1	4	1	0	0	0	9.334
415*	D. in/aus Gastst/Hot/Pens/Kan	851	627	224	125	9	116	79	218	38	41	0	1	838.640
4151	Von Kraftwagen	5	2	3	0	0	1	0	0	0	1	0	0	6.057
4152	Von Moped/Krad	1	1	0	1	0	0	0	0	0	0	0	0	1
4153	Von Fahrrad	3	2	1	0	0	0	1	1	0	0	0	0	1.112
4155	Von unbarem Zahlungsmittel	2	2	0	0	0	1	0	1	0	0	0	0	651
4157	Von/aus Automat	53	52	1	9	0	12	9	20	1	1	0	0	51.676
4158	V. Antiquit/Kunst-/sagr Geg-st	1	1	0	0	0	1	0	0	0	0	0	0	150
420*	D. in/aus Kiosken	317	200	117	32	13	32	13	47	24	34	5	0	614.262
4203	Von Fahrrad	2	1	1	0	0	1	0	0	0	0	0	0	150
4207	Von/aus Automat	2	2	0	0	0	0	0	0	2	0	0	0	5.600
4208	V. Antiquit/Kunst-/sagr Geg-st	1	0	1	0	0	0	0	0	0	0	0	0	0
425*	D. in/aus Warenhäusern pp.	2.173	1.550	623	223	149	487	178	314	71	97	20	11	3.360.001
4251	Von Kraftwagen	7	5	2	0	1	2	0	1	0	1	0	0	7.470
4252	Von Moped/Krad	15	12	3	1	0	4	1	2	3	1	0	0	22.992
4253	Von Fahrrad	6	5	1	0	0	1	0	3	0	1	0	0	10.633
4255	Von unbarem Zahlungsmittel	4	4	0	0	1	0	0	2	0	0	1	0	36.119
4257	Von/aus Automat	9	9	0	2	1	3	0	2	1	0	0	0	5.856

Schlüsselzahl der Tat	Straftaten	insgesamt	vollendet	Versuche	bis unter	15 bis unter	50 bis unter	250 bis unter	500 bis unter	2500 bis unter	5000 bis unter	25.000 bis unter	50.000 und mehr	Vermögensschaden insgesamt in EUR
					15 EUR	50 EUR	250 EUR	500 EUR	2500 EUR	5000 EUR	25.000 EUR	50.000 EUR		
1	2	3	4	5	6	7	8	9	10	11	12	13	14	15
4258	V. Antiquit/Kunst-/sakr Geg-st	1	1	0	0	0	0	0	0	0	1	0	0	10.000
426*	Ladendiebstahl	616	590	26	72	100	293	68	44	8	4	1	0	207.493
4262	Von Moped/Krad	9	9	0	0	0	3	1	2	2	1	0	0	19.407
4263	Von Fahrrad	3	2	1	0	0	0	0	2	0	0	0	0	1.700
430*	D. in/a. Schaufenster/Vitrine	68	55	13	6	1	13	9	22	0	4	0	0	59.847
4302	Von Moped/Krad	1	1	0	0	0	0	0	1	0	0	0	0	1.220
4303	Von Fahrrad	2	2	0	0	0	2	0	0	0	0	0	0	300
435*	Wohnungseinbruchsdiebstahl	7.376	4.983	2.393	1.195	133	749	424	1.320	477	593	65	27	13.464.431
4352	Von Moped/Krad	9	6	3	3	0	0	0	1	1	1	0	0	12.231
4353	Von Fahrrad	40	39	1	6	0	5	9	18	1	0	0	0	24.715
4354	Von Schusswaffe	6	6	0	0	1	0	0	2	1	2	0	0	30.025
4355	Von unbarem Zahlungsmittel	8	8	0	1	0	1	1	4	0	1	0	0	12.741
4357	Von/aus Automat	21	14	7	2	0	3	2	6	0	1	0	0	21.792
4358	V. Antiquit/Kunst-/sakr Geg-st	4	3	1	2	0	0	0	0	0	0	0	1	50.002
436*	Wohnungs-ED am Tag (TWE)	1.967	1.386	581	181	25	145	99	480	184	240	25	7	4.978.663
4362	Von Moped/Krad	1	0	1	0	0	0	0	0	0	0	0	0	0
4365	Von unbarem Zahlungsmittel	1	1	0	0	0	0	0	0	0	1	0	0	7.640
4367	Von/aus Automat	2	2	0	0	0	0	0	2	0	0	0	0	3.500
437*	Wohnungs-ED in Mehrfamilienh.	2.461	1.607	854	278	29	214	124	497	200	228	28	9	5.380.558
4372	Von Moped/Krad	2	1	1	0	0	0	0	0	0	1	0	0	8.000
4373	Von Fahrrad	1	1	0	1	0	0	0	0	0	0	0	0	1
4374	Von Schusswaffe	2	2	0	0	0	0	0	1	0	1	0	0	16.500
4377	Von/aus Automat	4	4	0	1	0	0	0	2	0	1	0	0	18.501
438*	Wohnungs-ED in Mehrf-h. (TWE)	991	709	282	97	14	93	54	254	84	96	14	3	2.330.674
4382	Von Moped/Krad	1	0	1	0	0	0	0	0	0	0	0	0	0
4387	Von/aus Automat	2	2	0	0	0	0	0	2	0	0	0	0	3.500
439*	D. in/aus Laube/Wochenendhaus	1.640	1.282	358	634	65	280	116	168	14	5	0	0	296.710
4392	Von Moped/Krad	6	5	1	3	0	0	0	1	1	0	0	0	4.231
4393	Von Fahrrad	35	34	1	5	0	5	7	16	1	0	0	0	22.064
4394	Von Schusswaffe	2	2	0	0	1	0	0	1	0	0	0	0	525
4395	Von unbarem Zahlungsmittel	1	1	0	0	0	1	0	0	0	0	0	0	100
4397	Von/aus Automat	17	10	7	1	0	3	2	4	0	0	0	0	3.291
4398	V. Antiquit/Kunst-/sakr Geg-st	2	1	1	1	0	0	0	0	0	0	0	0	1
440*	D. in/a. Boden-/Kellerr/Waschk	4.454	3.572	882	1.471	104	685	439	738	87	48	0	0	1.622.236
4401	Von Kraftwagen	14	11	3	0	0	3	1	5	1	1	0	0	13.919
4402	Von Moped/Krad	11	11	0	5	0	1	1	4	0	0	0	0	4.375
4403	Von Fahrrad	678	667	11	110	3	148	165	213	20	8	0	0	389.861
4404	Von Schusswaffe	1	0	1	0	0	0	0	0	0	0	0	0	0
4405	Von unbarem Zahlungsmittel	1	1	0	0	0	0	1	0	0	0	0	0	400

Schlüsselzahl der Tat	Straftaten				bis unter 15 EUR	15 bis unter 50 EUR	50 bis unter 250 EUR	250 bis unter 500 EUR	500 bis unter 2500 EUR	2500 bis unter 5000 EUR	5000 bis unter 25.000 EUR	25.000 bis unter 50.000 EUR	50.000 und mehr EUR	Vermögensschaden insgesamt in EUR	
		insgesamt	vollendet	Versuche	3	4	5	6	7	8	9	10	11	12	13
4407	Von/aus Automat	23	23	0	11	6	4	1	1	0	0	0	0	1.664	
4408	V. Antiquit/Kunst-/sagr Geg-st	1	1	0	0	0	0	0	0	0	1	0	0	7.500	
445*	D. in/a. Roh-/Neubau/Baustelle	357	331	26	75	5	29	21	119	42	34	5	1	771.332	
4451	Von Kraftwagen	5	5	0	0	0	0	0	1	0	1	3	0	96.928	
4452	Von Moped/Krad	1	1	0	0	0	0	0	1	0	0	0	0	1.200	
4453	Von Fahrrad	2	2	0	0	0	0	0	0	1	1	0	0	11.500	
4455	Von unbarem Zahlungsmittel	1	1	0	1	0	0	0	0	0	0	0	0	1	
4457	Von/aus Automat	1	0	1	0	0	0	0	0	0	0	0	0	0	
4458	V. Antiquit/Kunst-/sagr Geg-st	1	1	0	0	0	0	0	1	0	0	0	0	2.000	
450*	Diebstahl in/aus Kraftfahrzeug	23.259	19.740	3.519	3.372	551	5.358	3.802	5.301	1.055	289	8	4	13.533.461	
4502	Von Moped/Krad	12	10	2	3	0	0	2	5	0	0	0	0	6.107	
4503	Von Fahrrad	7	7	0	0	0	4	0	3	0	0	0	0	3.050	
4505	Von unbarem Zahlungsmittel	16	16	0	1	0	7	3	5	0	0	0	0	6.906	
4508	V. Antiquit/Kunst-/sagr Geg-st	1	1	0	0	0	1	0	0	0	0	0	0	70	
4550	Diebstahl an Kraftfahrzeug	2.328	2.223	105	722	315	547	221	353	40	23	1	1	870.104	
4700	Diebst. von BtM/Rezeptformular	10	10	0	2	0	3	2	2	0	1	0	0	7.915	
4710	Von BtM aus Apotheke	5	5	0	1	0	1	2	0	0	1	0	0	6.405	
4720	Von BtM aus Arztpraxis	2	2	0	0	0	1	0	1	0	0	0	0	700	
4730	Von BtM aus Krankenhaus	2	2	0	1	0	1	0	0	0	0	0	0	210	
4750	Von Rezeptform. z. BtM-Erlang.	1	1	0	0	0	0	0	1	0	0	0	0	600	
490*	Taschendiebstahl	103	84	19	12	9	46	13	4	0	0	0	0	13.580	
4905	Von unbarem Zahlungsmittel	7	7	0	2	0	3	1	1	0	0	0	0	1.386	
4910	Diebstahl von Sportschiff/Boot	37	35	2	1	0	1	4	17	2	7	1	2	247.231	
4920	Diebstahl von Außenbordmotor	40	36	4	0	0	0	1	17	8	10	0	0	152.985	
4930	Diebstahl aus Sportschiff/Boot	74	59	15	4	1	18	6	18	7	4	1	0	102.756	
****	Diebstahl insgesamt	128.575	115.661	12.914	26.198	9.523	34.242	17.836	20.374	3.705	3.242	358	183	109.922.633	
***1	Von Kraftwagen/unbef. Benutzen	3.693	2.787	906	379	8	73	68	715	415	879	168	82	23.007.173	
***2	Von Moped/Krad/unbef. Benutzen	1.653	1.447	206	251	8	93	84	571	183	247	10	0	3.931.446	
***3	Von Fahrrad/unbefugt. Benutzen	13.734	13.542	192	1.440	113	3.849	4.713	3.341	69	17	0	0	5.207.166	
***4	Von Schusswaffe	26	24	2	10	1	1	3	5	1	2	1	0	64.916	
***5	Von unbarem Zahlungsmittel	1.416	1.413	3	193	104	637	260	187	21	9	2	0	540.516	
***6	Von aml. Siegel/Stempel/Dokum	13	12	1	8	1	1	0	1	0	1	0	0	10.915	
***7	Von/aus Automat	459	388	71	103	27	97	45	101	10	5	0	0	226.472	
***8	V. Antiquit/Kunst-/sagr Geg-st	54	49	5	10	0	7	5	12	6	7	1	1	186.584	
*05*	D. in/aus Bank/Spark./Postst.	111	100	11	12	7	43	12	22	3	1	0	0	61.495	
*052	Von Moped/Krad/unbef. Benutzen	2	2	0	2	0	0	0	0	0	0	0	0	2	
*053	Von Fahrrad/unbefugt. Benutzen	6	6	0	0	0	4	1	1	0	0	0	0	1.699	
*054	Von Schusswaffe	1	1	0	1	0	0	0	0	0	0	0	0	1	
*056	Von aml. Siegel/Stempel/Dokum	1	1	0	1	0	0	0	0	0	0	0	0	10	

Schlüsselzahl der Tat	Straftaten				bis unter 15 EUR	15 bis unter 50 EUR	50 bis unter 250 EUR	250 bis unter 500 EUR	500 bis unter 2500 EUR	2500 bis unter 5000 EUR	5000 bis unter 25.000 EUR	25.000 bis unter 50.000 EUR	50.000 und mehr EUR	Vermögensschaden insgesamt in EUR
		insgesamt	vollendet	Versuche	6	7	8	9	10	11	12	13	14	15
*057	Von/aus Automat	13	11	2	0	0	8	2	1	0	0	0	0	2.080
*058	V. Antiquit/Kunst-/sagr Geg-st	1	1	0	0	0	1	0	0	0	0	0	0	136
*10*	D. in/aus Büroräumen pp.	8.013	5.989	2.024	934	257	1.248	680	1.678	561	544	50	37	15.726.132
*101	Von Kraftwagen/unbef. Benutzen	73	64	9	11	0	6	4	12	3	12	9	7	891.192
*102	Von Moped/Krad/unbef. Benutzen	29	24	5	3	3	1	2	11	2	1	1	0	59.874
*103	Von Fahrrad/unbefugt. Benutzen	41	40	1	7	0	9	5	15	1	3	0	0	43.410
*104	Von Schusswaffe	3	2	1	1	0	0	0	1	0	0	0	0	701
*105	Von unbarem Zahlungsmittel	53	53	0	10	2	13	10	13	3	2	0	0	45.711
*106	Von amtl. Siegel/Stempel/Dokum	6	6	0	3	0	1	0	1	0	1	0	0	10.861
*107	Von/aus Automat	16	12	4	0	1	1	5	3	1	1	0	0	11.927
*108	V. Antiquit/Kunst-/sagr Geg-st	15	12	3	2	0	1	2	6	1	0	0	0	11.421
*15*	D. in/aus Gastst/Hot/Pens/Kan	4.066	3.808	258	573	222	1.453	739	685	72	59	2	3	2.034.679
*151	Von Kraftwagen/unbef. Benutzen	19	16	3	0	2	6	2	4	1	1	0	0	13.617
*152	Von Moped/Krad/unbef. Benutzen	4	4	0	1	0	3	0	0	0	0	0	0	371
*153	Von Fahrrad/unbefugt. Benutzen	5	4	1	0	0	1	1	1	1	0	0	0	4.262
*154	Von Schusswaffe	1	1	0	0	0	0	1	0	0	0	0	0	300
*155	Von unbarem Zahlungsmittel	31	31	0	7	1	11	6	6	0	0	0	0	8.591
*157	Von/aus Automat	58	57	1	11	0	14	9	21	1	1	0	0	52.484
*158	V. Antiquit/Kunst-/sagr Geg-st	2	2	0	0	0	1	0	0	0	1	0	0	6.349
*20*	D. in/aus Kiosken	379	258	121	47	21	48	17	58	26	36	5	0	649.486
*203	Von Fahrrad/unbefugt. Benutzen	2	1	1	0	0	1	0	0	0	0	0	0	150
*205	Von unbarem Zahlungsmittel	2	2	0	0	0	1	0	0	0	1	0	0	10.150
*207	Von/aus Automat	6	6	0	2	0	0	1	1	2	0	0	0	7.105
*208	V. Antiquit/Kunst-/sagr Geg-st	2	1	1	0	0	1	0	0	0	0	0	0	75
*25*	D. in/aus Warenhäusern pp.	20.642	19.613	1.029	8.871	4.168	4.472	882	933	128	124	22	13	5.439.353
*251	Von Kraftwagen/unbef. Benutzen	28	25	3	5	4	11	1	3	0	1	0	0	10.078
*252	Von Moped/Krad/unbef. Benutzen	21	17	4	1	2	6	2	2	3	1	0	0	23.548
*253	Von Fahrrad/unbefugt. Benutzen	13	10	3	0	2	4	0	3	0	1	0	0	11.133
*255	Von unbarem Zahlungsmittel	23	23	0	2	1	12	2	5	0	0	1	0	41.260
*257	Von/aus Automat	13	12	1	2	2	4	1	2	1	0	0	0	6.364
*258	V. Antiquit/Kunst-/sagr Geg-st	10	10	0	1	0	1	0	3	4	1	0	0	27.506
*26*	Ladendiebstahl	16.060	15.762	298	8.030	3.652	3.186	465	376	39	12	2	0	1.339.595
*262	Von Moped/Krad/unbef. Benutzen	11	11	0	0	1	4	1	2	2	1	0	0	19.539
*263	Von Fahrrad/unbefugt. Benutzen	6	4	2	0	0	2	0	2	0	0	0	0	2.000
*268	V. Antiquit/Kunst-/sagr Geg-st	4	4	0	0	0	1	0	1	2	0	0	0	9.126
*30*	D. in/a. Schaufenster/Vitrine	105	91	14	8	1	31	16	27	1	7	0	0	91.645
*302	Von Moped/Krad/unbef. Benutzen	2	2	0	0	0	0	0	2	0	0	0	0	2.520
*303	Von Fahrrad/unbefugt. Benutzen	19	19	0	0	0	14	2	2	1	0	0	0	6.517
*35*	D. in/aus Wohnungen	8.899	6.350	2.549	1.400	212	1.180	623	1.635	536	663	72	29	15.149.440

Schlüsselzahl der Tat	Straftaten	insgesamt	vollendet	Versuche	bis unter	15 bis unter	50 bis unter	250 bis unter	500 bis unter	2500 bis unter	5000 bis unter	25.000 bis unter	50.000 und mehr	Vermögensschaden insgesamt in EUR
					15 EUR	50 EUR	250 EUR	500 EUR	2500 EUR	5000 EUR	25.000 EUR	50.000 EUR		
1	2	3	4	5	6	7	8	9	10	11	12	13	14	15
*352	Von Moped/Krad/unbef. Benutzen	13	10	3	3	0	1	2	2	1	1	0	0	13.680
*353	Von Fahrrad/unbefugt. Benutzen	49	48	1	7	0	8	12	20	1	0	0	0	27.930
*354	Von Schusswaffe	7	7	0	1	1	0	0	2	1	2	0	0	30.026
*355	Von unbarem Zahlungsmittel	40	40	0	14	2	14	1	7	0	2	0	0	36.893
*357	Von/aus Automat	25	17	8	2	0	5	2	7	0	1	0	0	24.020
*358	V. Antiquit/Kunst-/sagr Geg-st	6	5	1	3	0	0	0	1	0	0	0	1	52.003
*36*	D. in/a. Wohnr. am Tag (TWE)	1.967	1.386	581	181	25	145	99	480	184	240	25	7	4.978.663
*362	Von Moped/Krad	1	0	1	0	0	0	0	0	0	0	0	0	0
*365	Von unbarem Zahlungsmittel	1	1	0	0	0	0	0	0	0	1	0	0	7.640
*367	Von/aus Automat	2	2	0	0	0	0	0	2	0	0	0	0	3.500
*37*	D. in/a. Wohnung in Mehrfam-h.	3.067	2.124	943	351	53	361	205	623	227	264	31	9	6.074.025
*372	Von Moped/Krad/unbef. Benutzen	2	1	1	0	0	0	0	0	0	1	0	0	8.000
*373	Von Fahrrad/unbefugt. Benutzen	4	4	0	1	0	2	1	0	0	0	0	0	761
*374	Von Schusswaffe	2	2	0	0	0	0	0	1	0	1	0	0	16.500
*375	Von unbarem Zahlungsmittel	9	9	0	6	1	2	0	0	0	0	0	0	365
*377	Von/aus Automat	5	5	0	1	0	0	0	3	0	1	0	0	20.429
*378	V. Antiquit/Kunst-/sagr Geg-st	1	1	0	0	0	0	0	1	0	0	0	0	2.000
*38*	D in/a. W. in Mehrfam-h. (TWE)	991	709	282	97	14	93	54	254	84	96	14	3	2.330.674
*382	Von Moped/Krad	1	0	1	0	0	0	0	0	0	0	0	0	0
*387	Von/aus Automat	2	2	0	0	0	0	0	2	0	0	0	0	3.500
*39*	D. in/aus Laube/Wochenendhaus	1.742	1.355	387	650	73	305	125	182	15	5	0	0	317.491
*392	Von Moped/Krad/unbef. Benutzen	6	5	1	3	0	0	0	1	1	0	0	0	4.231
*393	Von Fahrrad/unbefugt. Benutzen	40	39	1	6	0	6	8	18	1	0	0	0	24.269
*394	Von Schusswaffe	2	2	0	0	1	0	0	1	0	0	0	0	525
*395	Von unbarem Zahlungsmittel	1	1	0	0	0	1	0	0	0	0	0	0	100
*397	Von/aus Automat	19	11	8	1	0	4	2	4	0	0	0	0	3.441
*398	V. Antiquit/Kunst-/sagr Geg-st	2	1	1	1	0	0	0	0	0	0	0	0	1
*40*	D. in/a. Boden-/Kellerr/Waschk	4.853	3.946	907	1.554	124	816	479	819	100	53	1	0	1.846.890
*401	Von Kraftwagen/unbef. Benutzen	14	11	3	0	0	3	1	5	1	1	0	0	13.919
*402	Von Moped/Krad/unbef. Benutzen	13	13	0	5	0	2	1	5	0	0	0	0	5.175
*403	Von Fahrrad/unbefugt. Benutzen	722	710	12	113	6	161	176	226	20	8	0	0	406.163
*404	Von Schusswaffe	2	1	1	0	0	0	1	0	0	0	0	0	250
*405	Von unbarem Zahlungsmittel	1	1	0	0	0	0	1	0	0	0	0	0	400
*407	Von/aus Automat	27	27	0	11	7	7	1	1	0	0	0	0	2.080
*408	V. Antiquit/Kunst-/sagr Geg-st	1	1	0	0	0	0	0	0	0	1	0	0	7.500
*45*	D. in/a. Roh-/Neubau/Baustelle	571	538	33	107	15	61	45	196	59	47	7	1	1.089.551
*451	Von Kraftwagen/unbef. Benutzen	9	9	0	0	1	1	0	2	0	2	3	0	104.598
*452	Von Moped/Krad/unbef. Benutzen	3	3	0	1	0	1	0	1	0	0	0	0	1.392
*453	Von Fahrrad/unbefugt. Benutzen	2	2	0	0	0	0	0	0	1	1	0	0	11.500



Schlüsselzahl der Tat	Straftaten	insgesamt	vollendet	Versuche	bis unter	15 bis unter	50 bis unter	250 bis unter	500 bis unter	2500 bis unter	5000 bis unter	25.000 bis unter	50.000 und mehr	Vermögensschaden insgesamt in EUR
					15 EUR	50 EUR	250 EUR	500 EUR	2500 EUR	5000 EUR	25.000 EUR	50.000 EUR		
1	2	3	4	5	6	7	8	9	10	11	12	13	14	15
*455	Von unbarem Zahlungsmittel	3	3	0	1	0	1	0	0	0	0	1	0	25.101
*457	Von/aus Automat	1	0	1	0	0	0	0	0	0	0	0	0	0
*458	V. Antiquit/Kunst-/sagr Geg-st	2	2	0	1	0	0	0	1	0	0	0	0	2.001
*50*	Diebstahl in/aus Kraftfahrzeug	25.222	21.550	3.672	3.648	647	5.953	4.106	5.744	1.122	317	8	5	14.671.727
*502	Von Moped/Krad/unbef. Benutzen	25	21	4	7	0	2	4	6	2	0	0	0	15.465
*503	Von Fahrrad/unbefugt. Benutzen	11	11	0	1	0	5	1	4	0	0	0	0	4.251
*505	Von unbarem Zahlungsmittel	43	41	2	2	1	13	8	14	3	0	0	0	29.322
*508	V. Antiquit/Kunst-/sagr Geg-st	1	1	0	0	0	1	0	0	0	0	0	0	70
*550	Diebstahl an Kraftfahrzeug	5.875	5.727	148	2.136	738	1.561	445	761	57	27	1	1	1.472.494
*700	Diebst. von BtM/Rezeptformular	17	17	0	3	4	4	2	2	0	2	0	0	13.256
*710	Von BtM aus Apotheke	5	5	0	1	0	1	2	0	0	1	0	0	6.405
*720	Von BtM aus Arztpraxis	2	2	0	0	0	1	0	1	0	0	0	0	700
*730	Von BtM aus Krankenhaus	7	7	0	1	4	2	0	0	0	0	0	0	550
*750	Von Rezeptform. z. BtM-Erlang.	3	3	0	1	0	0	0	1	0	1	0	0	5.601
*90*	Taschendiebstahl	12.022	11.879	143	639	1.185	6.706	2.384	912	33	18	1	1	11.198.399
*904	Von Schusswaffe	1	1	0	0	0	0	0	1	0	0	0	0	599
*905	Von unbarem Zahlungsmittel	780	779	1	52	60	425	155	80	5	2	0	0	193.016
*910	Diebstahl von Sportschiff/Boot	53	48	5	2	0	3	4	21	5	10	1	2	283.832
*920	Diebstahl von Außenbordmotor	48	44	4	0	0	0	1	21	12	10	0	0	172.925
*930	Diebstahl aus Sportschiff/Boot	84	68	16	4	1	21	8	18	10	5	1	0	119.426
*950	Großviehdiebstahl	3	3	0	0	0	0	1	2	0	0	0	0	2.450
5000	Vermögens- und Fälschungsdel.	42.313	39.971	2.342	11.798	6.888	10.864	3.827	4.376	690	1.123	251	154	182.902.595
5100	Betrug	38.558	36.254	2.304	11.030	6.619	9.869	3.364	3.764	531	827	158	92	39.060.728
5110	Waren- und Warenkreditbetrug	3.090	3.005	85	210	516	1.081	575	400	69	140	8	6	3.691.509
5111	Betrüger. Erlangen von Kfz.	33	31	2	2	0	1	1	4	3	15	3	2	485.248
5112	Sonstiger Warenkreditbetrug	600	571	29	62	88	140	76	139	34	29	1	2	791.476
5113	Warenbetrug	2.457	2.403	54	146	428	940	498	257	32	96	4	2	2.414.785
5120	Grundstücks- und Baubetrug	4	4	0	1	0	0	0	0	1	0	1	1	108.601
5130	Beteiligungs-/Kapitalanl.-betr.	116	116	0	1	0	0	0	5	1	56	50	3	2.710.062
5132	Anlagebetrug	64	64	0	1	0	0	0	2	1	46	14	0	1.371.044
5133	Betrug bei Börsenspekulationen	37	37	0	0	0	0	0	0	0	3	34	0	959.944
5134	Beteiligungs-betrug	13	13	0	0	0	0	0	1	0	7	2	3	377.231
5135	Kautionsbetrug	2	2	0	0	0	0	0	2	0	0	0	0	1.843
5140	Geldkreditbetrug	67	58	9	4	3	5	0	13	7	15	5	6	2.381.554
5142	Subventionsbetrug	3	3	0	1	0	0	0	0	1	1	0	0	13.649
5143	Kreditbetrug	52	44	8	0	0	3	0	12	6	14	4	5	2.228.638
5144	Wechselbetrug	9	8	1	2	3	2	0	1	0	0	0	0	2.266
5145	Wertpapierbetrug	3	3	0	1	0	0	0	0	0	0	1	1	137.001
5150	Erschleichen von Leistungen	12.059	12.031	28	7.337	2.342	2.156	162	24	6	4	0	0	476.561

Schlüsselzahl der Tat	Straftaten	insgesamt	vollendet	Versuche	bis	15	50	250	500	2500	5000	25.000	50.000	Vermögensschaden insgesamt in EUR
					unter 15 EUR	unter 50 EUR	unter 250 EUR	unter 500 EUR	unter 2500 EUR	unter 5000 EUR	unter 25.000 EUR	unter 50.000 EUR	und mehr EUR	
1	2	3	4	5	6	7	8	9	10	11	12	13	14	15
5160	B. m. rewidr. erl. unb. Zahl-m	8.797	8.431	366	256	967	3.989	1.758	1.326	79	47	5	4	3.509.752
5161	Davon Schecks	90	62	28	2	0	13	17	25	2	1	1	1	134.959
5162	Davon Debitk. ohne PIN	3.820	3.782	38	21	349	2.446	802	154	7	3	0	0	763.892
5163	Debitkarten mit PIN	2.167	1.987	180	7	74	358	644	871	18	14	1	0	1.179.034
5164	Kreditkarten	2.270	2.206	64	206	520	1.036	231	179	27	7	0	0	536.231
5165	Daten von Zahlungskarten	140	129	11	2	7	65	19	29	4	2	1	0	112.209
5169	Sonst. unbare Zahlungsmittel	310	265	45	18	17	71	45	68	21	20	2	3	783.427
5170	Sonstiger Betrug	14.425	12.609	1.816	3.221	2.791	2.638	869	1.996	368	565	89	72	26.182.689
5171	Leistungsbetrug	2.190	1.727	463	210	423	380	135	475	36	50	6	12	4.157.948
5172	Leistungskreditbetrug	132	121	11	7	16	17	23	34	11	9	1	3	797.821
5173	Arbeitsvermittlungsbetrug	6	6	0	0	0	1	0	2	0	1	0	2	205.898
5174	Betr. z.N. Vers./Vers.-missbr.	78	42	36	2	2	6	5	14	6	4	1	2	1.157.234
5175	Computerbetrug	64	45	19	0	6	18	9	6	1	4	0	1	164.427
5176	Provisionsbetrug	17	14	3	3	1	2	1	3	1	1	0	2	442.801
5177	B. z.N. Soz-vers./-Vers-träger	1.072	1.040	32	242	13	146	113	417	52	47	5	5	4.219.491
5178	Sonstiger Sozialleistungsbetr.	240	235	5	36	3	13	25	77	31	39	9	2	1.066.742
5179	Betr. m. Zug.-ber. zu Komm.-d.	86	72	14	5	6	27	8	21	4	0	0	1	633.536
5181	Abrechnungsbetrug	92	81	11	12	2	22	13	15	3	11	0	3	354.795
5182	Einmietbetrug	181	179	2	5	1	41	34	68	8	22	0	0	321.936
5183	Kontoeröffn.-/Überweis.-betr.	398	237	161	72	2	23	9	35	24	55	15	2	1.449.469
5184	Zechbetrug	316	313	3	98	154	51	5	5	0	0	0	0	15.566
5188	Kreditvermittlungsbetrug	11	9	2	0	2	0	1	3	0	2	1	0	57.552
5189	Sonst. Betrugsarten (inkl. 5188)	9.542	8.488	1.054	2.529	2.160	1.891	488	821	191	320	51	37	11.137.473
5200	Veruntreuungen	679	679	0	144	29	78	38	160	68	85	33	44	27.538.465
5210	Untreue	131	131	0	16	3	1	2	27	7	28	17	30	22.651.336
5211	Untreue bei Kapitalanlageges.	4	4	0	0	0	0	0	0	0	0	0	4	4.250.000
5220	Vorenth./Veruntr. v. Arb-entg.	370	370	0	108	0	12	11	98	58	54	15	14	4.757.684
5230	Missbr. v. Scheck-/Kreditkart.	178	178	0	20	26	65	25	35	3	3	1	0	129.445
5300	Unterschlagung	3.056	3.018	38	611	240	917	425	451	91	209	59	15	7.047.258
5310	Unterschlagung von Kfz.	241	235	6	51	0	10	9	31	7	85	37	5	2.890.964
5600	Insolvenzstraft. (283, 283a-d)	20	20	0	13	0	0	0	1	0	2	1	3	109.256.144
5610	Bankrott	17	17	0	12	0	0	0	0	0	2	1	2	100.255.528
5620	Bes. schw. Fall des Bankrotts	1	1	0	1	0	0	0	0	0	0	0	0	1
5640	Gläubigerbegünstigung	1	1	0	0	0	0	0	1	0	0	0	0	615
5650	Schuldnerbegünstigung	1	1	0	0	0	0	0	0	0	0	0	1	9.000.000
6000	Sonst. Straftatbest. gem. StGB	143	61	82	14	7	14	5	11	4	3	1	2	220.920
6100	Erpressung	143	61	82	14	7	14	5	11	4	3	1	2	220.920
6110	Erpressung auf sex. Grundlage	1	1	0	1	0	0	0	0	0	0	0	0	1
7000	Strafrechtliche Nebengesetze	242	240	2	140	10	9	4	19	8	21	9	20	26.338.294

Schlüsselzahl der Tat	Straftaten	insgesamt	vollendet	Versuche	bis unter	15 bis unter	50 bis unter	250 bis unter	500 bis unter	2500 bis unter	5000 bis unter	25.000 bis unter	50.000 und mehr	Vermögensschaden insgesamt in EUR
					15 EUR	50 EUR	250 EUR	500 EUR	2500 EUR	5000 EUR	25.000 EUR	50.000 EUR		
1	2	3	4	5	6	7	8	9	10	11	12	13	14	15
7100	Strafr. Nebenges. Wirtschaft	242	240	2	140	10	9	4	19	8	21	9	20	26.338.294
7120	AktG/GenG/GmbHG/HGB/Rechnun	102	102	0	50	0	0	0	1	3	19	9	20	26.288.228
7121	Insolvenzverschleppung GmbH-G	92	92	0	43	0	0	0	1	2	19	9	18	8.408.312
7122	Insolvenzversch. HGB	2	2	0	2	0	0	0	0	0	0	0	0	2
7130	Illegale Beschäftigung	13	13	0	12	0	0	0	1	0	0	0	0	512
7140	Bankgewerbe/WertpapierhandelsG	4	4	0	2	0	0	0	1	0	1	0	0	6.730
7150	Urheberrechtsbest.	123	121	2	76	10	9	4	16	5	1	0	0	42.824
7151	Softw.-Piraterie (priv. Anw.)	29	29	0	17	2	0	1	6	2	1	0	0	18.743
7152	Softw.-Piraterie (gew. Hand.)	9	9	0	2	1	2	1	3	0	0	0	0	4.922
8870	Vorsätzl. Tötungsdelikte	6	3	3	2	0	0	0	0	0	1	0	0	5.002
8880	Wohn-ED o. Lauben	5.736	3.701	2.035	561	68	469	308	1.152	463	588	65	27	13.167.721
8890	Diebst. <rund um d. Kraftwag.>	34.790	30.064	4.726	6.163	1.393	7.587	4.619	7.220	1.594	1.223	177	88	39.151.394
8900	gesamt ohne <AuslG, AsylVG>	175.404	159.272	16.132	38.690	16.769	46.459	22.222	25.233	4.465	4.441	627	366	322.940.264
8910	Rauschgiftkriminalität	23	22	1	4	8	4	2	2	0	2	0	0	13.337
8911	Direkte Beschaffungskriminal.	23	22	1	4	8	4	2	2	0	2	0	0	13.337
8920	Gewaltkriminalität	4.131	3.339	792	540	341	1.330	550	453	58	52	8	7	3.555.822
8930	Wirtschaftskriminalität	1.098	961	137	184	19	93	164	115	60	197	73	56	164.621.133
8931	Wirtschaftskrim bei Betrugsdel	670	535	135	27	12	83	157	30	13	138	57	18	9.650.951
8932	Insolvenzstraftaten	114	114	0	58	0	0	0	2	2	21	10	21	117.664.458
8933	Wirtschkrim Anl-/Finanzier-ber	124	124	0	4	0	0	0	6	1	57	51	5	4.473.319
8934	Wettbewerbsdelikte	88	86	2	55	7	6	2	11	4	1	0	0	33.223
8935	Wirtschkrim Zus-ha Arbeitsverh	215	215	0	44	0	4	6	72	42	35	5	7	1.697.678
8936	Betr/Untr Beteilig/Kapitalanl	118	118	0	1	0	0	0	3	1	56	50	7	6.958.219
8950	Schwere Einbruchskriminalität	13.625	8.797	4.828	1.480	214	1.280	792	2.733	953	1.152	125	68	28.649.041
8970	Computerkriminalität	2.355	2.142	213	31	89	405	663	907	25	19	1	2	2.000.662
8990	Straßenkriminalität	66.039	60.029	6.010	9.009	2.992	19.443	12.295	12.494	1.937	1.575	195	89	61.353.071
8991	Straßenraub	2.962	2.420	542	368	244	1.054	425	279	26	22	2	0	933.071
8992	Straßendiebstah	61.858	56.455	5.403	8.456	2.718	18.122	11.640	11.867	1.873	1.517	180	82	58.677.502

Schlüsselzahl der Tat	Straftat	SEXUS	Tatverdächtigesamt	Kinder						gesamt Spalten 5-9	Jugendliche			Heranwachsende 18 bis unter 21	gesamt Spalten 10, 13, 14	Erwachsene ab 21 Jahre									
				6	8	10 bis unter 12	12	14	14 bis unter 16		16 bis unter 18	11+12	21 bis unter 23			23 bis unter 25	gesamt Spalten 16+17	25 bis unter 30	30 bis unter 40	40 bis unter 50	50 bis unter 60	60 und älter	gesamt Spalten 18-23		
				5	6	7	8	9	10		11	12	13			14	15	16	17	18	19	20	21	22	23
----	Straftaten gesamt (0-7)	G	75.118	30	112	348	722	1.911	3.123	3.638	4.446	8.084	7.369	18.576	4.905	4.593	9.498	9.600	16.336	11.244	5.530	4.334	56.542		
----	Straftaten gesamt (0-7)	%	100,0	100,0	100,0	100,0	100,0	100,0	100,0	100,0	100,0	100,0	100,0	100,0	100,0	100,0	100,0	100,0	100,0	100,0	100,0	100,0	100,0		
----	Straftaten gesamt (0-7)	M	57.059	22	86	268	521	1.220	2.117	2.436	3.419	5.855	5.783	13.755	3.841	3.617	7.458	7.480	12.762	8.674	4.076	2.854	43.304		
----	Straftaten gesamt (0-7)	%	76,0	73,3	76,8	77,0	72,2	63,8	67,8	67,0	76,9	72,4	78,5	74,0	78,3	78,8	78,5	77,9	78,1	77,1	73,7	65,9	76,6		
----	Straftaten gesamt (0-7)	W	18.059	8	26	80	201	691	1.006	1.202	1.027	2.229	1.586	4.821	1.064	976	2.040	2.120	3.574	2.570	1.454	1.480	13.238		
----	Straftaten gesamt (0-7)	%	24,0	26,7	23,2	23,0	27,8	36,2	32,2	33,0	23,1	27,6	21,5	26,0	21,7	21,2	21,5	22,1	21,9	22,9	26,3	34,1	23,4		
0000	Straftaten gegen das Leben	G	147	0	0	0	0	0	0	6	5	11	21	32	8	10	18	14	28	29	18	8	115		
0000	Straftaten gegen das Leben	M	120	0	0	0	0	0	0	5	5	10	20	30	7	9	16	10	24	21	12	7	90		
0000	Straftaten gegen das Leben	W	27	0	0	0	0	0	0	1	0	1	1	2	1	1	2	4	4	8	6	1	25		
0100	Mord	G	29	0	0	0	0	0	0	1	3	4	4	8	2	4	6	4	5	4	1	1	21		
0100	Mord	M	26	0	0	0	0	0	0	1	3	4	4	8	2	4	6	3	5	3	0	1	18		
0100	Mord	W	3	0	0	0	0	0	0	0	0	0	0	0	0	0	0	1	0	1	1	0	3		
0110	Mord im Zus.-hang m. Raubdel.	G	8	0	0	0	0	0	0	1	2	3	1	4	1	0	1	1	1	1	0	0	4		
0110	Mord im Zus.-hang m. Raubdel.	M	7	0	0	0	0	0	0	1	2	3	1	4	1	0	1	0	1	1	0	0	3		
0110	Mord im Zus.-hang m. Raubdel.	W	1	0	0	0	0	0	0	0	0	0	0	0	0	0	0	1	0	0	0	0	1		
0120	Mord im Zus.-h. m. Sexualdel.	G	1	0	0	0	0	0	0	0	1	1	0	1	0	0	0	0	0	0	0	0	0	0	
0120	Mord im Zus.-h. m. Sexualdel.	M	1	0	0	0	0	0	0	0	1	1	0	1	0	0	0	0	0	0	0	0	0	0	
0200	Totschlag/Tötung a. Verlangen	G	70	0	0	0	0	0	0	5	2	7	15	22	5	6	11	6	15	7	5	4	48		
0200	Totschlag/Tötung a. Verlangen	M	60	0	0	0	0	0	0	4	2	6	15	21	4	5	9	5	13	6	2	4	39		
0200	Totschlag/Tötung a. Verlangen	W	10	0	0	0	0	0	0	1	0	1	0	1	1	1	2	1	2	1	3	0	9		
0300	Fahrlässige Tötung	G	44	0	0	0	0	0	0	0	0	0	1	1	1	0	1	4	8	17	11	2	43		
0300	Fahrlässige Tötung	M	33	0	0	0	0	0	0	0	0	0	1	1	1	0	1	2	6	12	10	1	32		
0300	Fahrlässige Tötung	W	11	0	0	0	0	0	0	0	0	0	0	0	0	0	0	2	2	5	1	1	11		
0400	Abbruch der Schwangerschaft	G	4	0	0	0	0	0	0	0	0	0	1	1	0	0	0	0	0	1	1	1	3		
0400	Abbruch der Schwangerschaft	M	1	0	0	0	0	0	0	0	0	0	0	0	0	0	0	0	0	0	0	1	1		
0400	Abbruch der Schwangerschaft	W	3	0	0	0	0	0	0	0	0	0	1	1	0	0	0	0	0	1	1	0	2		
1000	Straft. geg. sex. Selbstbest.	G	951	3	0	0	3	20	26	45	41	86	63	175	40	51	91	114	232	185	97	57	776		
1000	Straft. geg. sex. Selbstbest.	M	896	3	0	0	3	19	25	43	41	84	61	170	39	46	85	103	218	176	89	55	726		
1000	Straft. geg. sex. Selbstbest.	W	55	0	0	0	0	1	1	2	0	2	2	5	1	5	6	11	14	9	8	2	50		
1100	Gewaltanw./Ausnutz. Abh.-verh.	G	364	3	0	0	0	9	12	24	23	47	33	92	18	23	41	39	82	67	31	12	272		
1100	Gewaltanw./Ausnutz. Abh.-verh.	M	357	3	0	0	0	9	12	24	23	47	33	92	18	22	40	37	81	65	30	12	265		
1100	Gewaltanw./Ausnutz. Abh.-verh.	W	7	0	0	0	0	0	0	0	0	0	0	0	0	1	1	2	1	2	1	0	7		
1110	Vergew./bes. schw. sex. Nöt.	G	218	3	0	0	0	3	6	12	16	28	19	53	12	15	27	28	49	41	13	7	165		
1110	Vergew./bes. schw. sex. Nöt.	M	214	3	0	0	0	3	6	12	16	28	19	53	12	14	26	27	48	40	13	7	161		
1110	Vergew./bes. schw. sex. Nöt.	W	4	0	0	0	0	0	0	0	0	0	0	0	0	1	1	1	1	1	0	0	4		
1111	Überfallartig d. Einzeltäter	G	69	0	0	0	0	1	1	1	6	7	7	15	6	1	7	10	20	10	7	0	54		
1111	Überfallartig d. Einzeltäter	M	68	0	0	0	0	1	1	1	6	7	7	15	6	1	7	10	19	10	7	0	53		
1111	Überfallartig d. Einzeltäter	W	1	0	0	0	0	0	0	0	0	0	0	0	0	0	0	0	1	0	0	0	1		

Schlüsselzahl der Tat	Straftat	SEX	Tatverdächtigesamt	Kinder							Jugendliche			Heranwachsende 18 bis unter 21	gesamt Spalten 10, 13, 14	Erwachsene ab 21 Jahre									
				6	8	10	12	gesamt Spalten 5-9	14	16	gesamt Spalten 11+12	21	23			gesamt Spalten 16+17	25	30	40	50	60	gesamt Spalten 18-23			
				6	8	10	12	14	16	18	11	12	13			14	15	16	17	18	19	20	21	22	23
1112	Überfallartig durch Gruppen	G	13	0	0	0	0	2	2	4	1	5	1	8	1	2	3	1	1	0	0	0	5		
1112	Überfallartig durch Gruppen	M	13	0	0	0	0	2	2	4	1	5	1	8	1	2	3	1	1	0	0	0	5		
1113	Durch Gruppen	G	13	3	0	0	0	0	3	4	2	6	2	11	0	0	0	0	0	2	0	0	2		
1113	Durch Gruppen	M	12	3	0	0	0	0	3	4	2	6	2	11	0	0	0	0	0	1	0	0	1		
1113	Durch Gruppen	W	1	0	0	0	0	0	0	0	0	0	0	0	0	0	0	0	0	1	0	0	1		
1114	Son. Tat n. 177 II 1, III, IV	G	122	0	0	0	0	0	0	3	7	10	9	19	5	11	16	17	28	29	6	7	103		
1114	Son. Tat n. 177 II 1, III, IV	M	120	0	0	0	0	0	0	3	7	10	9	19	5	10	15	16	28	29	6	7	101		
1114	Son. Tat n. 177 II 1, III, IV	W	2	0	0	0	0	0	0	0	0	0	0	0	0	1	1	1	0	0	0	0	2		
1115	Vergewalt./sex. Nöt., Todesf.	G	1	0	0	0	0	0	0	0	0	0	0	0	0	1	1	0	0	0	0	0	1		
1115	Vergewalt./sex. Nöt., Todesf.	M	1	0	0	0	0	0	0	0	0	0	0	0	0	1	1	0	0	0	0	0	1		
1120	Sonstige sexuelle Nötigung	G	131	0	0	0	0	6	6	12	7	19	14	39	6	8	14	12	30	18	13	5	92		
1120	Sonstige sexuelle Nötigung	M	129	0	0	0	0	6	6	12	7	19	14	39	6	8	14	11	30	17	13	5	90		
1120	Sonstige sexuelle Nötigung	W	2	0	0	0	0	0	0	0	0	0	0	0	0	0	0	1	0	1	0	0	2		
1130	Sex. Missbr./Ausn. Amtsstel.	G	17	0	0	0	0	0	0	0	0	0	0	0	0	0	0	0	4	8	5	0	17		
1130	Sex. Missbr./Ausn. Amtsstel.	M	16	0	0	0	0	0	0	0	0	0	0	0	0	0	0	0	4	8	4	0	16		
1130	Sex. Missbr./Ausn. Amtsstel.	W	1	0	0	0	0	0	0	0	0	0	0	0	0	0	0	0	0	0	1	0	1		
1131	Zum Nachteil von Kindern	G	10	0	0	0	0	0	0	0	0	0	0	0	0	0	0	0	3	4	3	0	10		
1131	Zum Nachteil von Kindern	M	10	0	0	0	0	0	0	0	0	0	0	0	0	0	0	0	3	4	3	0	10		
1300	Sonstiger sexueller Missbrauch	G	364	0	0	0	3	11	14	22	15	37	21	72	13	15	28	41	82	69	37	35	292		
1300	Sonstiger sexueller Missbrauch	M	350	0	0	0	3	10	13	20	15	35	21	69	13	15	28	38	79	66	36	34	281		
1300	Sonstiger sexueller Missbrauch	W	14	0	0	0	0	1	1	2	0	2	0	3	0	0	0	3	3	3	1	1	11		
1310	Sex. Missbrauch von Kindern	G	193	0	0	0	3	7	10	17	9	26	10	46	4	6	10	15	43	39	20	20	147		
1310	Sex. Missbrauch von Kindern	M	186	0	0	0	3	7	10	16	9	25	10	45	4	6	10	13	42	36	20	20	141		
1310	Sex. Missbrauch von Kindern	W	7	0	0	0	0	0	0	1	0	1	0	1	0	0	0	2	1	3	0	0	6		
1311	Sex. Handlungen n. 176 I + II	G	78	0	0	0	0	2	2	8	4	12	4	18	0	1	1	5	20	12	11	11	60		
1311	Sex. Handlungen n. 176 I + II	M	76	0	0	0	0	2	2	7	4	11	4	17	0	1	1	5	19	12	11	11	59		
1311	Sex. Handlungen n. 176 I + II	W	2	0	0	0	0	0	0	1	0	1	0	1	0	0	0	0	1	0	0	0	1		
1312	Exhibit./sex. Handl. vor Kind	G	41	0	0	0	0	2	2	3	0	3	1	6	1	4	5	2	8	10	4	6	35		
1312	Exhibit./sex. Handl. vor Kind	M	40	0	0	0	0	2	2	3	0	3	1	6	1	4	5	2	8	9	4	6	34		
1312	Exhibit./sex. Handl. vor Kind	W	1	0	0	0	0	0	0	0	0	0	0	0	0	0	0	0	0	1	0	0	1		
1313	Sex. Handlungen n. 176 IV 2	G	2	0	0	0	0	0	0	0	0	0	0	0	0	0	0	0	1	1	0	0	2		
1313	Sex. Handlungen n. 176 IV 2	M	2	0	0	0	0	0	0	0	0	0	0	0	0	0	0	0	1	1	0	0	2		
1314	Einwirken Kind n. 176 IV 3,4	G	7	0	0	0	0	0	0	0	0	0	1	1	0	0	0	2	0	2	1	1	6		
1314	Einwirken Kind n. 176 IV 3,4	M	7	0	0	0	0	0	0	0	0	0	1	1	0	0	0	2	0	2	1	1	6		
1315	Beischlaf m. Kind 176a II 1	G	29	0	0	0	0	0	0	0	0	0	3	3	2	0	2	3	9	6	4	2	26		
1315	Beischlaf m. Kind 176a II 1	M	28	0	0	0	0	0	0	0	0	0	3	3	2	0	2	2	9	6	4	2	25		
1315	Beischlaf m. Kind 176a II 1	W	1	0	0	0	0	0	0	0	0	0	0	0	0	0	0	1	0	0	0	0	1		

Schlüsselzahl der Tat	Straftat	SEX	Tatverdächtigesamt	Kinder							Jugendliche			Heranwachsende 18 bis unter 21	gesamt Spalten 10, 13, 14	Erwachsene ab 21 Jahre									
				6	8	10 bis unter 12	12	14	14	16 bis unter 18	18	11+12	21 bis unter 23			23	25	gesamt Spalten 16+17	25 bis unter 30	30	40 bis unter 50	50	60 und älter	gesamt Spalten 18-23	
				5	6	7	8	9	10	11	12	13	14			15	16	17	18	19	20	21	22	23	24
1317	Son. sex. Missbr. Kind n. 176a	G	17	0	0	0	0	0	0	0	2	5	7	1	8	1	1	2	0	3	2	1	1	9	
1317	Son. sex. Missbr. Kind n. 176a	M	17	0	0	0	0	0	0	0	2	5	7	1	8	1	1	2	0	3	2	1	1	9	
1320	Exhib. Hdlg./Err. öff. Ärgern.	G	131	0	0	0	0	2	2	3	0	3	8	13	1	7	8	22	31	27	15	15	118		
1320	Exhib. Hdlg./Err. öff. Ärgern.	M	128	0	0	0	0	2	2	3	0	3	8	13	1	7	8	22	30	27	14	14	115		
1320	Exhib. Hdlg./Err. öff. Ärgern.	W	3	0	0	0	0	0	0	0	0	0	0	0	0	0	0	0	1	0	1	1	3		
1330	Sex. Missbr. von Jugendlichen	G	13	0	0	0	0	0	0	0	0	0	0	0	2	0	2	2	2	3	3	1	13		
1330	Sex. Missbr. von Jugendlichen	M	12	0	0	0	0	0	0	0	0	0	0	0	2	0	2	1	2	3	3	1	12		
1330	Sex. Missbr. von Jugendlichen	W	1	0	0	0	0	0	0	0	0	0	0	0	0	0	0	1	0	0	0	0	1		
1340	Sex. Missbr. Widerstandsunf.	G	36	0	0	0	0	2	2	3	6	9	4	15	6	2	8	2	8	2	0	1	21		
1340	Sex. Missbr. Widerstandsunf.	M	33	0	0	0	0	1	1	2	6	8	4	13	6	2	8	2	7	2	0	1	20		
1340	Sex. Missbr. Widerstandsunf.	W	3	0	0	0	0	1	1	1	0	1	0	2	0	0	0	0	1	0	0	0	1		
1400	Ausnutzung sexueller Neigungen	G	239	0	0	0	0	0	0	0	4	4	9	13	10	14	24	36	75	51	30	10	226		
1400	Ausnutzung sexueller Neigungen	M	205	0	0	0	0	0	0	0	4	4	7	11	9	10	19	30	65	47	24	9	194		
1400	Ausnutzung sexueller Neigungen	W	34	0	0	0	0	0	0	0	0	0	2	2	1	4	5	6	10	4	6	1	32		
1410	F. sex. Hdlg. Mj./d. Prostit.	G	9	0	0	0	0	0	0	0	0	0	0	0	0	1	1	0	3	3	2	0	9		
1410	F. sex. Hdlg. Mj./d. Prostit.	M	6	0	0	0	0	0	0	0	0	0	0	0	0	0	0	0	2	3	1	0	6		
1410	F. sex. Hdlg. Mj./d. Prostit.	W	3	0	0	0	0	0	0	0	0	0	0	0	0	1	1	0	1	0	1	0	3		
1411	Förderung sex. Handl. Minderj.	G	5	0	0	0	0	0	0	0	0	0	0	0	0	1	1	0	1	3	0	0	5		
1411	Förderung sex. Handl. Minderj.	M	3	0	0	0	0	0	0	0	0	0	0	0	0	0	0	0	0	3	0	0	3		
1411	Förderung sex. Handl. Minderj.	W	2	0	0	0	0	0	0	0	0	0	0	0	0	1	1	0	1	0	0	0	2		
1412	Ausbeutung von Prostituierten	G	4	0	0	0	0	0	0	0	0	0	0	0	0	0	0	0	2	0	2	0	4		
1412	Ausbeutung von Prostituierten	M	3	0	0	0	0	0	0	0	0	0	0	0	0	0	0	0	2	0	1	0	3		
1412	Ausbeutung von Prostituierten	W	1	0	0	0	0	0	0	0	0	0	0	0	0	0	0	0	0	0	1	0	1		
1420	Zuhälterei	G	20	0	0	0	0	0	0	0	0	0	1	1	1	3	4	4	7	2	2	0	19		
1420	Zuhälterei	M	18	0	0	0	0	0	0	0	0	0	1	1	1	2	3	4	6	2	2	0	17		
1420	Zuhälterei	W	2	0	0	0	0	0	0	0	0	0	0	0	0	1	1	0	1	0	0	0	2		
1430	Verbreitung pornogr. Schriften	G	172	0	0	0	0	0	0	0	4	4	6	10	5	5	10	24	53	42	24	9	162		
1430	Verbreitung pornogr. Schriften	M	155	0	0	0	0	0	0	0	4	4	6	10	4	5	9	22	48	39	19	8	145		
1430	Verbreitung pornogr. Schriften	W	17	0	0	0	0	0	0	0	0	0	0	0	1	0	1	2	5	3	5	1	17		
1431	An Personen unter 18 Jahre	G	33	0	0	0	0	0	0	0	0	0	0	0	1	0	1	0	10	16	4	2	33		
1431	An Personen unter 18 Jahre	M	27	0	0	0	0	0	0	0	0	0	0	0	0	0	0	0	9	13	3	2	27		
1431	An Personen unter 18 Jahre	W	6	0	0	0	0	0	0	0	0	0	0	0	1	0	1	0	1	3	1	0	6		
1432	Gew. Verbreit. Kinderpornogr.	G	5	0	0	0	0	0	0	0	0	0	0	0	0	1	1	0	1	1	2	0	5		
1432	Gew. Verbreit. Kinderpornogr.	M	5	0	0	0	0	0	0	0	0	0	0	0	0	1	1	0	1	1	2	0	5		
1433	Bes./Versch. v. Kinderpornogr.	G	59	0	0	0	0	0	0	0	3	3	3	6	4	1	5	12	17	11	6	2	53		
1433	Bes./Versch. v. Kinderpornogr.	M	59	0	0	0	0	0	0	0	3	3	3	6	4	1	5	12	17	11	6	2	53		

Schlüsselzahl der Tat	Straftat	S E X U S	Tatverdächtigesamt	Kinder						ge- sam- t Spal- ten 5-9	Jugendliche			Heran- wach- sende 18 bis unter 14	ge- sam- t Spal- ten 10, 13, 14	Erwachsene ab 21 Jahre									
				6	8	10	12	14	16		18	11+12	21			23	ge- sam- t Spal- ten 16+17	25	30	40	50	60	ge- sam- t Spal- ten 18-23		
				6	8	10	12	14	16		18	11+12	21			23	25	16+17	25	30	40	50	60	und älter	18-23
1	2	3	4	5	6	7	8	9	10	11	12	13	14	15	16	17	18	19	20	21	22	23	24		
1434	Verbreitung v. Kinderpornogr.	G	27	0	0	0	0	0	0	0	0	1	1	2	3	0	0	0	4	7	5	7	1	24	
1434	Verbreitung v. Kinderpornogr.	M	25	0	0	0	0	0	0	0	0	1	1	2	3	0	0	0	4	7	5	5	1	22	
1434	Verbreitung v. Kinderpornogr.	W	2	0	0	0	0	0	0	0	0	0	0	0	0	0	0	0	0	0	2	0	2		
1440	Menschenhandel	G	40	0	0	0	0	0	0	0	0	0	0	1	1	4	5	9	10	14	4	2	0	39	
1440	Menschenhandel	M	30	0	0	0	0	0	0	0	0	0	0	0	0	4	3	7	6	12	3	2	0	30	
1440	Menschenhandel	W	10	0	0	0	0	0	0	0	0	0	0	1	1	0	2	2	4	2	1	0	0	9	
1441	Menschenhandel	G	10	0	0	0	0	0	0	0	0	0	0	1	1	1	2	3	1	4	0	1	0	9	
1441	Menschenhandel	M	7	0	0	0	0	0	0	0	0	0	0	0	0	1	1	2	1	3	0	1	0	7	
1441	Menschenhandel	W	3	0	0	0	0	0	0	0	0	0	0	1	1	0	1	1	0	1	0	0	0	2	
1442	Schwerer Menschenhandel	G	34	0	0	0	0	0	0	0	0	0	0	0	0	3	3	6	10	12	4	2	0	34	
1442	Schwerer Menschenhandel	M	26	0	0	0	0	0	0	0	0	0	0	0	0	3	2	5	6	10	3	2	0	26	
1442	Schwerer Menschenhandel	W	8	0	0	0	0	0	0	0	0	0	0	0	0	0	1	1	4	2	1	0	0	8	
2000	Roh-del/Straft geg pers Freih	G	18.823	2	12	82	184	516	796	1.118	1.297	2.415	1.772	4.983	1.094	1.003	2.097	2.210	4.354	3.058	1.359	762	13.840		
2000	Roh-del/Straft geg pers Freih	M	15.709	1	10	77	155	381	624	822	1.077	1.899	1.538	4.061	940	852	1.792	1.886	3.642	2.570	1.142	616	11.648		
2000	Roh-del/Straft geg pers Freih	W	3.114	1	2	5	29	135	172	296	220	516	234	922	154	151	305	324	712	488	217	146	2.192		
2100	Raub/räub Erpr/räub Ang Krafft	G	2.048	0	1	20	40	117	178	314	414	728	346	1.252	128	102	230	194	240	101	18	13	796		
2100	Raub/räub Erpr/räub Ang Krafft	M	1.808	0	1	17	33	90	141	268	383	651	313	1.105	118	93	211	175	206	82	17	12	703		
2100	Raub/räub Erpr/räub Ang Krafft	W	240	0	0	3	7	27	37	46	31	77	33	147	10	9	19	19	34	19	1	1	93		
2110	Raubüberf. a.Geldinst/Postfil.	G	11	0	0	0	0	0	0	0	0	0	0	4	4	0	1	1	3	2	0	1	7		
2110	Raubüberf. a.Geldinst/Postfil.	M	11	0	0	0	0	0	0	0	0	0	0	4	4	0	1	1	3	2	0	1	7		
2111	Raubüberf.auf Geldinst/Banken	G	7	0	0	0	0	0	0	0	0	0	0	1	1	0	1	1	2	2	0	1	6		
2111	Raubüberf.auf Geldinst/Banken	M	7	0	0	0	0	0	0	0	0	0	0	1	1	0	1	1	2	2	0	1	6		
2112	Raubüberfälle a. Postfilialen	G	4	0	0	0	0	0	0	0	0	0	0	3	3	0	0	0	1	0	0	0	1		
2112	Raubüberfälle a. Postfilialen	M	4	0	0	0	0	0	0	0	0	0	0	3	3	0	0	0	1	0	0	0	1		
2120	Raub auf sonst. Zahlst./Gesch.	G	122	0	0	0	1	0	1	7	16	23	23	47	12	5	17	21	26	10	0	1	75		
2120	Raub auf sonst. Zahlst./Gesch.	M	109	0	0	0	1	0	1	7	16	23	20	44	11	4	15	18	22	9	0	1	65		
2120	Raub auf sonst. Zahlst./Gesch.	W	13	0	0	0	0	0	0	0	0	0	3	3	1	1	2	3	4	1	0	0	10		
2121	Raubüberfälle auf Spielhallen	G	12	0	0	0	0	0	0	0	3	3	4	7	3	0	3	1	1	0	0	0	5		
2121	Raubüberfälle auf Spielhallen	M	12	0	0	0	0	0	0	0	3	3	4	7	3	0	3	1	1	0	0	0	5		
2122	Raubüberfälle auf Tankstellen	G	15	0	0	0	0	0	0	0	3	3	3	6	4	0	4	1	1	2	0	1	9		
2122	Raubüberfälle auf Tankstellen	M	14	0	0	0	0	0	0	0	3	3	2	5	4	0	4	1	1	2	0	1	9		
2122	Raubüberfälle auf Tankstellen	W	1	0	0	0	0	0	0	0	0	0	1	1	0	0	0	0	0	0	0	0	0		
2140	Räub. Angriff auf Kraftfahrer	G	7	0	0	0	0	0	0	1	1	2	4	6	0	0	0	1	0	0	0	0	1		
2140	Räub. Angriff auf Kraftfahrer	M	7	0	0	0	0	0	0	1	1	2	4	6	0	0	0	1	0	0	0	0	1		
2141	Beraubung von Taxifahrern	G	4	0	0	0	0	0	0	1	1	2	2	4	0	0	0	0	0	0	0	0	0		
2141	Beraubung von Taxifahrern	M	4	0	0	0	0	0	0	1	1	2	2	4	0	0	0	0	0	0	0	0	0		

Schlüsselzahl der Tat	Straftat	S E X U S	Tatverdächtigsgesamt	Kinder							Jugendliche			Heranwachsende 18 bis unter 21	gesamt Spalten 10, 13, 14	Erwachsene ab 21 Jahre									
				6	8 bis 10	12	gesamt Spalten 5-9	14 bis 16	18	gesamt Spalten 11+12	21 bis 23	25	gesamt Spalten 16+17			25 bis 30	40 bis 50	60 und älter	gesamt Spalten 18-23						
																				6	8	10	12	14	16
1	2	3	4	5	6	7	8	9	10	11	12	13	14	15	16	17	18	19	20	21	22	23	24		
2150	Zechenschlussraub	G	8	0	0	0	0	0	0	0	0	0	0	0	1	1	2	1	3	2	0	0	8		
2150	Zechenschlussraub	M	7	0	0	0	0	0	0	0	0	0	0	0	1	1	2	1	2	2	0	0	7		
2150	Zechenschlussraub	W	1	0	0	0	0	0	0	0	0	0	0	0	0	0	0	0	1	0	0	0	1		
2160	Handtaschenraub	G	66	0	0	1	1	3	5	15	12	27	10	42	2	2	4	8	8	3	0	1	24		
2160	Handtaschenraub	M	57	0	0	1	1	3	5	13	11	24	9	38	2	2	4	5	7	2	0	1	19		
2160	Handtaschenraub	W	9	0	0	0	0	0	0	2	1	3	1	4	0	0	0	3	1	1	0	0	5		
2170	Sonst. Raub Straße/Weg/Platz	G	1.274	0	0	15	21	92	128	236	329	565	220	913	82	51	133	89	100	30	7	2	361		
2170	Sonst. Raub Straße/Weg/Platz	M	1.122	0	0	13	20	67	100	199	300	499	202	801	76	46	122	81	82	27	7	2	321		
2170	Sonst. Raub Straße/Weg/Platz	W	152	0	0	2	1	25	28	37	29	66	18	112	6	5	11	8	18	3	0	0	40		
2180	Raub zur Erlangung von BtM	G	7	0	0	0	0	0	0	0	0	0	2	2	0	1	1	1	2	1	0	0	5		
2180	Raub zur Erlangung von BtM	M	6	0	0	0	0	0	0	0	0	0	2	2	0	1	1	1	1	1	0	0	4		
2180	Raub zur Erlangung von BtM	W	1	0	0	0	0	0	0	0	0	0	0	0	0	0	0	0	1	0	0	0	1		
2190	Raubüberfälle in Wohnungen	G	155	0	0	0	0	0	0	9	11	20	30	50	14	14	28	20	34	20	1	2	105		
2190	Raubüberfälle in Wohnungen	M	132	0	0	0	0	0	0	7	10	17	22	39	13	13	26	20	30	15	1	1	93		
2190	Raubüberfälle in Wohnungen	W	23	0	0	0	0	0	0	2	1	3	8	11	1	1	2	0	4	5	0	1	12		
2200	Körperverletzung insgesamt	G	14.128	2	10	59	132	377	580	798	864	1.662	1.296	3.538	846	763	1.609	1.664	3.345	2.373	1.016	583	10.590		
2200	Körperverletzung insgesamt	M	11.714	1	8	57	111	276	453	561	686	1.247	1.122	2.822	724	654	1.378	1.428	2.794	1.986	845	461	8.892		
2200	Körperverletzung insgesamt	W	2.414	1	2	2	21	101	127	237	178	415	174	716	122	109	231	236	551	387	171	122	1.698		
2220	Gefährl. / schw. KV	G	4.470	0	4	24	48	138	214	383	431	814	598	1.626	294	281	575	512	880	541	225	111	2.844		
2220	Gefährl. / schw. KV	M	3.741	0	4	23	44	96	167	268	342	610	528	1.305	266	256	522	458	753	442	182	79	2.436		
2220	Gefährl. / schw. KV	W	729	0	0	1	4	42	47	115	89	204	70	321	28	25	53	54	127	99	43	32	408		
2221	Gef./schw. KV Straße/Weg/Platz	G	956	0	1	4	14	35	54	111	132	243	175	472	75	50	125	96	151	73	29	10	484		
2221	Gef./schw. KV Straße/Weg/Platz	M	810	0	1	4	13	19	37	72	106	178	162	377	69	48	117	92	132	59	26	7	433		
2221	Gef./schw. KV Straße/Weg/Platz	W	146	0	0	0	1	16	17	39	26	65	13	95	6	2	8	4	19	14	3	3	51		
2230	Misshandl. v. Schutzbefohlenen	G	48	0	0	0	0	0	0	0	1	1	3	4	1	0	1	7	21	11	3	1	44		
2230	Misshandl. v. Schutzbefohlenen	M	29	0	0	0	0	0	0	0	1	1	1	2	0	0	0	4	14	6	2	1	27		
2230	Misshandl. v. Schutzbefohlenen	W	19	0	0	0	0	0	0	0	0	0	2	2	1	0	1	3	7	5	1	0	17		
2231	Misshandlung von Kindern	G	26	0	0	0	0	0	0	0	0	0	3	3	1	0	1	6	12	3	1	0	23		
2231	Misshandlung von Kindern	M	14	0	0	0	0	0	0	0	0	0	1	1	0	0	0	4	7	1	1	0	13		
2231	Misshandlung von Kindern	W	12	0	0	0	0	0	0	0	0	0	2	2	1	0	1	2	5	2	0	0	10		
2240	Vors. leichte Körperverletzung	G	9.984	2	5	35	84	258	384	446	477	923	780	2.087	583	503	1.086	1.211	2.554	1.831	765	450	7.897		
2240	Vors. leichte Körperverletzung	M	8.342	1	4	34	69	192	300	318	380	698	674	1.672	489	420	909	1.032	2.133	1.569	652	375	6.670		
2240	Vors. leichte Körperverletzung	W	1.642	1	1	1	15	66	84	128	97	225	106	415	94	83	177	179	421	262	113	75	1.227		
2250	Fahrlässige Körperverletzung	G	346	0	1	2	5	5	13	13	15	28	11	52	13	18	31	21	70	72	62	38	294		
2250	Fahrlässige Körperverletzung	M	230	0	0	2	3	3	8	10	12	22	6	36	9	13	22	14	51	43	43	21	194		
2250	Fahrlässige Körperverletzung	W	116	0	1	0	2	2	5	3	3	6	5	16	4	5	9	7	19	29	19	17	100		



Schlüsselzahl der Tat	Straftat	S E X U S	Tatverdächtigesamt	Kinder						ge- sam- t Spal- ten 5-9	Jugendliche			Heran- wach- sende 18 bis unter 21	ge- sam- t Spal- ten 10, 13, 14 15	Erwachsene ab 21 Jahre									
				6	8	10	12	14	16		18	11+12	21			23	ge- sam- t Spal- ten 16+17	25	30	40	50	60	ge- sam- t Spal- ten 18-23		
				6	8	10	12	14	16		18	11+12	21			23	25	16+17	25	30	40	50	60	und älter	18-23
1	2	3	4	5	6	7	8	9	10	11	12	13	14	15	16	17	18	19	20	21	22	23	24		
2300	Straft. g. d. pers. Freiheit	G	4.231	0	2	3	28	62	95	170	194	364	308	767	212	215	427	531	1.121	798	395	192	3.464		
2300	Straft. g. d. pers. Freiheit	M	3.629	0	2	3	23	48	76	130	168	298	271	645	179	179	358	453	967	695	343	168	2.984		
2300	Straft. g. d. pers. Freiheit	W	602	0	0	0	5	14	19	40	26	66	37	122	33	36	69	78	154	103	52	24	480		
2310	Menschenr./Entz Minderj./Kinderh	G	49	0	0	0	0	0	0	0	1	1	1	2	2	1	3	10	16	13	2	3	47		
2310	Menschenr./Entz Minderj./Kinderh	M	25	0	0	0	0	0	0	0	0	0	1	1	1	0	1	2	9	8	2	2	24		
2310	Menschenr./Entz Minderj./Kinderh	W	24	0	0	0	0	0	0	0	1	1	0	1	1	1	2	8	7	5	0	1	23		
2320	Freiheitsber./Nötigung/Bedroh.	G	4.173	0	2	3	28	62	95	170	193	363	306	764	210	214	424	521	1.102	780	393	189	3.409		
2320	Freiheitsber./Nötigung/Bedroh.	M	3.597	0	2	3	23	48	76	130	168	298	269	643	178	179	357	451	956	683	341	166	2.954		
2320	Freiheitsber./Nötigung/Bedroh.	W	576	0	0	0	5	14	19	40	25	65	37	121	32	35	67	70	146	97	52	23	455		
2321	Freiheitsberaubung	G	171	0	0	0	1	1	2	4	3	7	16	25	6	10	16	24	43	45	11	7	146		
2321	Freiheitsberaubung	M	144	0	0	0	1	1	2	3	2	5	11	18	5	9	14	22	38	38	7	7	126		
2321	Freiheitsberaubung	W	27	0	0	0	0	0	0	1	1	2	5	7	1	1	2	2	5	7	4	0	20		
2322	Nötigung	G	1.082	0	2	1	10	16	29	33	42	75	82	186	50	50	100	153	290	185	115	53	896		
2322	Nötigung	M	933	0	2	1	8	12	23	24	35	59	71	153	44	37	81	131	253	168	101	46	780		
2322	Nötigung	W	149	0	0	0	2	4	6	9	7	16	11	33	6	13	19	22	37	17	14	7	116		
2323	Bedrohung	G	3.066	0	0	2	19	47	68	136	155	291	228	587	159	164	323	365	802	572	286	131	2.479		
2323	Bedrohung	M	2.655	0	0	2	15	36	53	106	138	244	205	502	134	143	277	317	697	497	250	115	2.153		
2323	Bedrohung	W	411	0	0	0	4	11	15	30	17	47	23	85	25	21	46	48	105	75	36	16	326		
2330	Erpresserischer Menschenraub	G	8	0	0	0	0	0	0	0	0	0	1	1	0	0	0	0	3	4	0	0	7		
2330	Erpresserischer Menschenraub	M	6	0	0	0	0	0	0	0	0	0	1	1	0	0	0	0	2	3	0	0	5		
2330	Erpresserischer Menschenraub	W	2	0	0	0	0	0	0	0	0	0	0	0	0	0	0	0	1	1	0	0	2		
2340	Geiselnahme	G	3	0	0	0	0	0	0	0	0	0	0	0	0	0	0	1	1	1	0	0	3		
2340	Geiselnahme	M	3	0	0	0	0	0	0	0	0	0	0	0	0	0	0	1	1	1	0	0	3		
2342	239b iVm Raub Zahlst/Geschäft	G	3	0	0	0	0	0	0	0	0	0	0	0	0	0	0	1	1	1	0	0	3		
2342	239b iVm Raub Zahlst/Geschäft	M	3	0	0	0	0	0	0	0	0	0	0	0	0	0	0	1	1	1	0	0	3		
3***	Diebst. ohne erschw. Umst.	G	17.447	10	57	187	397	1.049	1.700	1.428	1.173	2.601	1.366	5.667	785	771	1.556	1.577	2.928	2.353	1.421	1.945	11.780		
3***	Diebst. ohne erschw. Umst.	M	11.318	4	39	123	253	568	987	814	779	1.593	987	3.567	551	539	1.090	1.108	2.033	1.607	845	1.068	7.751		
3***	Diebst. ohne erschw. Umst.	W	6.129	6	18	64	144	481	713	614	394	1.008	379	2.100	234	232	466	469	895	746	576	877	4.029		
3**1	Von Kraftwagen/unbef. Benutzen	G	152	0	0	0	0	5	5	14	28	42	31	78	5	6	11	15	32	10	5	1	74		
3**1	Von Kraftwagen/unbef. Benutzen	M	135	0	0	0	0	5	5	10	27	37	26	68	5	4	9	14	28	10	5	1	67		
3**1	Von Kraftwagen/unbef. Benutzen	W	17	0	0	0	0	0	0	4	1	5	5	10	0	2	2	1	4	0	0	0	7		
3**2	Von Moped/Krad/unbef. Benutzen	G	64	0	0	0	1	4	5	29	17	46	1	52	2	2	4	1	3	2	1	1	12		
3**2	Von Moped/Krad/unbef. Benutzen	M	60	0	0	0	1	4	5	28	17	45	1	51	2	1	3	1	2	1	1	1	9		
3**2	Von Moped/Krad/unbef. Benutzen	W	4	0	0	0	0	0	0	1	0	1	0	1	0	1	1	0	1	1	0	0	3		
3**3	Von Fahrrad/unbefugt. Benutzen	G	236	0	1	0	4	17	22	39	37	76	31	129	9	8	17	22	44	16	6	2	107		
3**3	Von Fahrrad/unbefugt. Benutzen	M	218	0	0	0	3	13	16	36	34	70	30	116	8	8	16	22	43	15	5	1	102		
3**3	Von Fahrrad/unbefugt. Benutzen	W	18	0	1	0	1	4	6	3	3	6	1	13	1	0	1	0	1	1	1	1	5		

Schlüsselzahl der Tat	Straftat	S E X U S	Tatver- dächti- gesamt	Kinder							Jugendliche			Heran- wach- sende 18 bis unter 10, 13, 14	ge- sam Spal- ten 16+17	Erwachsene ab 21 Jahre									
				6	8	10	12	ge- sam Spal- ten 5-9	14	16	ge- sam Spal- ten 11+12	21	23			ge- sam Spal- ten 25	25	30	40	50	60	ge- sam Spal- ten 18-23			
				6	8	10	12	14	16	18	11+12	21	23			25	30	40	50	60	und älter	18-23			
1	2	3	4	5	6	7	8	9	10	11	12	13	14	15	16	17	18	19	20	21	22	23	24		
3**4	Von Schusswaffe	G	4	0	0	0	0	0	0	0	0	0	0	0	3	0	3	0	0	1	0	0	4		
3**4	Von Schusswaffe	M	4	0	0	0	0	0	0	0	0	0	0	0	3	0	3	0	0	1	0	0	4		
3**5	Von unbarem Zahlungsmittel	G	76	0	0	0	1	1	2	1	8	9	10	21	5	2	7	13	24	8	1	2	55		
3**5	Von unbarem Zahlungsmittel	M	50	0	0	0	1	1	2	1	4	5	8	15	4	2	6	8	14	5	1	1	35		
3**5	Von unbarem Zahlungsmittel	W	26	0	0	0	0	0	0	0	4	4	2	6	1	0	1	5	10	3	0	1	20		
3**6	Von amtl. Siegel/Stempel/Dokum	G	6	0	0	0	0	0	0	0	0	0	1	1	2	1	3	1	0	1	0	0	5		
3**6	Von amtl. Siegel/Stempel/Dokum	M	3	0	0	0	0	0	0	0	0	0	0	0	0	1	1	0	1	0	0	3			
3**6	Von amtl. Siegel/Stempel/Dokum	W	3	0	0	0	0	0	0	0	0	0	1	1	2	0	2	0	0	0	0	0	2		
3**7	Von/aus Automat	G	28	0	0	0	0	2	2	4	3	7	1	10	2	3	5	2	5	2	2	2	18		
3**7	Von/aus Automat	M	24	0	0	0	0	2	2	2	3	5	1	8	2	3	5	2	5	2	1	1	16		
3**7	Von/aus Automat	W	4	0	0	0	0	0	0	2	0	2	0	2	0	0	0	0	0	0	1	1	2		
3**8	V. Antiquit/Kunst-/sagr Geg-st	G	11	0	0	0	0	1	1	0	0	0	0	1	0	1	1	0	3	5	1	0	10		
3**8	V. Antiquit/Kunst-/sagr Geg-st	M	8	0	0	0	0	1	1	0	0	0	0	1	0	1	1	0	2	3	1	0	7		
3**8	V. Antiquit/Kunst-/sagr Geg-st	W	3	0	0	0	0	0	0	0	0	0	0	0	0	0	0	0	1	2	0	0	3		
305*	D. in/aus Bank/Spark./Postst.	G	21	0	0	0	0	0	0	1	1	2	0	2	2	2	4	1	7	4	1	2	19		
305*	D. in/aus Bank/Spark./Postst.	M	17	0	0	0	0	0	0	1	1	2	0	2	2	2	4	1	7	2	0	1	15		
305*	D. in/aus Bank/Spark./Postst.	W	4	0	0	0	0	0	0	0	0	0	0	0	0	0	0	0	0	2	1	1	4		
3053	Von Fahrrad/unbefugt. Benutzen	G	1	0	0	0	0	0	0	1	0	1	0	1	0	0	0	0	0	0	0	0	0		
3053	Von Fahrrad/unbefugt. Benutzen	M	1	0	0	0	0	0	0	1	0	1	0	1	0	0	0	0	0	0	0	0	0		
3054	Von Schusswaffe	G	1	0	0	0	0	0	0	0	0	0	0	0	1	0	1	0	0	0	0	0	1		
3054	Von Schusswaffe	M	1	0	0	0	0	0	0	0	0	0	0	0	1	0	1	0	0	0	0	0	1		
3056	Von amtl. Siegel/Stempel/Dokum	G	1	0	0	0	0	0	0	0	0	0	0	0	0	0	0	0	1	0	0	0	1		
3056	Von amtl. Siegel/Stempel/Dokum	M	1	0	0	0	0	0	0	0	0	0	0	0	0	0	0	0	1	0	0	0	1		
3057	Von/aus Automat	G	4	0	0	0	0	0	0	0	0	0	0	0	0	1	1	0	1	0	1	1	4		
3057	Von/aus Automat	M	2	0	0	0	0	0	0	0	0	0	0	0	0	1	1	0	1	0	0	0	2		
3057	Von/aus Automat	W	2	0	0	0	0	0	0	0	0	0	0	0	0	0	0	0	0	0	1	1	2		
310*	D. in/aus Büroräumen pp.	G	424	0	0	5	6	12	23	49	56	105	49	177	27	25	52	31	85	50	22	7	247		
310*	D. in/aus Büroräumen pp.	M	357	0	0	2	4	12	18	45	52	97	42	157	21	21	42	25	72	40	17	4	200		
310*	D. in/aus Büroräumen pp.	W	67	0	0	3	2	0	5	4	4	8	7	20	6	4	10	6	13	10	5	3	47		
3101	Von Kraftwagen/unbef. Benutzen	G	4	0	0	0	0	0	0	2	0	2	0	2	0	1	1	0	1	0	0	0	2		
3101	Von Kraftwagen/unbef. Benutzen	M	3	0	0	0	0	0	0	2	0	2	0	2	0	0	0	0	1	0	0	0	1		
3101	Von Kraftwagen/unbef. Benutzen	W	1	0	0	0	0	0	0	0	0	0	0	0	0	1	1	0	0	0	0	0	1		
3102	Von Moped/Krad/unbef. Benutzen	G	6	0	0	0	1	0	1	3	0	3	0	4	0	1	1	0	1	0	0	0	2		
3102	Von Moped/Krad/unbef. Benutzen	M	4	0	0	0	1	0	1	2	0	2	0	3	0	1	1	0	0	0	0	0	1		
3102	Von Moped/Krad/unbef. Benutzen	W	2	0	0	0	0	0	0	1	0	1	0	1	0	0	0	0	1	0	0	0	1		
3103	Von Fahrrad/unbefugt. Benutzen	G	5	0	0	0	0	0	0	1	3	4	0	4	0	0	0	0	1	0	0	0	1		
3103	Von Fahrrad/unbefugt. Benutzen	M	5	0	0	0	0	0	0	1	3	4	0	4	0	0	0	0	1	0	0	0	1		

Schlüsselzahl der Tat	Straftat	S E X U S	Tatverdächtigesamt	Kinder							Jugendliche			Heranwachsende 18 bis unter 21	gesamt Spalten 10, 13, 14	Erwachsene ab 21 Jahre										
				6	8	10	12	gesamt Spalten 5-9	14	16	gesamt Spalten 11+12	21	23			gesamt Spalten 16+17	25	30	40	50	60	gesamt Spalten 18-23				
				6	8	10	12	14	16	18	11+12	21	23			25	30	40	50	60	und älter	18-23				
1	2	3	4	5	6	7	8	9	10	11	12	13	14	15	16	17	18	19	20	21	22	23	24			
3105	Von unbarem Zahlungsmittel	G	4	0	0	0	0	0	0	0	0	0	0	2	2	0	0	0	0	0	2	0	0	0	0	2
3105	Von unbarem Zahlungsmittel	M	4	0	0	0	0	0	0	0	0	0	0	2	2	0	0	0	0	0	2	0	0	0	0	2
3108	V. Antiquit/Kunst-/sagr Geg-st	G	1	0	0	0	0	0	0	0	0	0	0	0	0	0	0	0	0	0	0	0	1	0	1	
3108	V. Antiquit/Kunst-/sagr Geg-st	M	1	0	0	0	0	0	0	0	0	0	0	0	0	0	0	0	0	0	0	0	1	0	1	
315*	D. in/aus Gastst/Hot/Pens/Kan	G	292	0	0	0	0	1	1	4	14	18	43	62	33	36	69	44	65	35	13	4	0	0	230	
315*	D. in/aus Gastst/Hot/Pens/Kan	M	222	0	0	0	0	0	0	3	12	15	35	50	25	25	50	33	49	26	11	3	0	0	172	
315*	D. in/aus Gastst/Hot/Pens/Kan	W	70	0	0	0	0	1	1	1	2	3	8	12	8	11	19	11	16	9	2	1	0	0	58	
3152	Von Moped/Krad/unbef. Benutzen	G	2	0	0	0	0	0	0	0	0	0	0	0	0	0	0	0	0	2	0	0	0	0	2	
3152	Von Moped/Krad/unbef. Benutzen	M	1	0	0	0	0	0	0	0	0	0	0	0	0	0	0	0	0	1	0	0	0	0	1	
3152	Von Moped/Krad/unbef. Benutzen	W	1	0	0	0	0	0	0	0	0	0	0	0	0	0	0	0	0	1	0	0	0	0	1	
3154	Von Schusswaffe	G	1	0	0	0	0	0	0	0	0	0	0	0	1	0	1	0	0	0	0	0	0	0	1	
3154	Von Schusswaffe	M	1	0	0	0	0	0	0	0	0	0	0	0	1	0	1	0	0	0	0	0	0	0	1	
3155	Von unbarem Zahlungsmittel	G	5	0	0	0	0	0	0	0	1	1	1	2	1	0	1	0	1	1	0	0	0	0	3	
3155	Von unbarem Zahlungsmittel	M	4	0	0	0	0	0	0	0	1	1	1	2	1	0	1	0	0	1	0	0	0	0	2	
3155	Von unbarem Zahlungsmittel	W	1	0	0	0	0	0	0	0	0	0	0	0	0	0	0	0	1	0	0	0	0	0	1	
320*	D. in/aus Kiosken	G	31	0	0	0	2	2	4	2	1	3	7	14	4	0	4	4	6	2	0	1	0	0	17	
320*	D. in/aus Kiosken	M	30	0	0	0	2	2	4	2	1	3	7	14	4	0	4	4	5	2	0	1	0	0	16	
320*	D. in/aus Kiosken	W	1	0	0	0	0	0	0	0	0	0	0	0	0	0	0	0	1	0	0	0	0	0	1	
3207	Von/aus Automat	G	3	0	0	0	0	1	1	0	0	0	0	1	0	0	0	0	1	1	0	0	0	0	2	
3207	Von/aus Automat	M	3	0	0	0	0	1	1	0	0	0	0	1	0	0	0	0	1	1	0	0	0	0	2	
325*	D. in/aus Warenhäusern pp.	G	13.062	9	51	162	340	867	1.429	976	680	1.656	795	3.880	509	530	1.039	1.150	2.145	1.860	1.187	1.801	0	0	9.182	
325*	D. in/aus Warenhäusern pp.	M	7.972	4	36	109	214	440	803	472	358	830	512	2.145	335	358	693	772	1.454	1.261	679	968	0	0	5.827	
325*	D. in/aus Warenhäusern pp.	W	5.090	5	15	53	126	427	626	504	322	826	283	1.735	174	172	346	378	691	599	508	833	0	0	3.355	
3251	Von Kraftwagen/unbef. Benutzen	G	14	0	0	0	0	1	1	4	0	4	2	7	1	0	1	1	4	0	0	0	1	0	7	
3251	Von Kraftwagen/unbef. Benutzen	M	9	0	0	0	0	1	1	1	0	1	1	3	1	0	1	1	3	0	0	0	1	0	6	
3251	Von Kraftwagen/unbef. Benutzen	W	5	0	0	0	0	0	0	3	0	3	1	4	0	0	0	0	1	0	0	0	0	0	1	
3252	Von Moped/Krad/unbef. Benutzen	G	5	0	0	0	0	0	0	3	2	5	0	5	0	0	0	0	0	0	0	0	0	0	0	
3252	Von Moped/Krad/unbef. Benutzen	M	5	0	0	0	0	0	0	3	2	5	0	5	0	0	0	0	0	0	0	0	0	0	0	
3253	Von Fahrrad/unbefugt. Benutzen	G	5	0	0	0	0	0	0	1	0	1	0	1	0	1	1	1	2	0	0	0	0	0	4	
3253	Von Fahrrad/unbefugt. Benutzen	M	5	0	0	0	0	0	0	1	0	1	0	1	0	1	1	1	2	0	0	0	0	0	4	
3255	Von unbarem Zahlungsmittel	G	6	0	0	0	0	1	1	1	0	1	0	2	1	0	1	2	1	0	0	0	0	0	4	
3255	Von unbarem Zahlungsmittel	M	3	0	0	0	0	1	1	1	0	1	0	2	0	0	0	1	0	0	0	0	0	0	1	
3255	Von unbarem Zahlungsmittel	W	3	0	0	0	0	0	0	0	0	0	0	0	1	0	1	1	1	0	0	0	0	0	3	
3257	Von/aus Automat	G	2	0	0	0	0	0	0	0	0	0	0	0	0	0	0	1	1	0	0	0	0	0	2	
3257	Von/aus Automat	M	2	0	0	0	0	0	0	0	0	0	0	0	0	0	0	1	1	0	0	0	0	0	2	
3258	V. Antiquit/Kunst-/sagr Geg-st	G	4	0	0	0	0	1	1	0	0	0	0	1	0	0	0	0	1	2	0	0	0	0	3	
3258	V. Antiquit/Kunst-/sagr Geg-st	M	3	0	0	0	0	1	1	0	0	0	0	1	0	0	0	0	0	2	0	0	0	0	2	
3258	V. Antiquit/Kunst-/sagr Geg-st	W	1	0	0	0	0	0	0	0	0	0	0	0	0	0	0	0	1	0	0	0	0	0	1	

Schlüsselzahl der Tat	Straftat	S E X U S	Tatver- dächti- gesamt	Kinder					ge- samt Spal- ten 5-9	Jugendliche			Heran- wach- sende 18 bis unter 21	ge- samt Spal- ten 10, 13, 14 15	Erwachsene ab 21 Jahre									
				6	8	10 bis unter 12	12	14		14 bis unter 16	16 bis unter 18	ge- samt Spal- ten 11+12 13			21 bis unter 23	23 bis unter 25	ge- samt Spal- ten 16+17 18	25 bis unter 30	30 bis unter 40	40 bis unter 50	50 bis unter 60	60 und älter 23	ge- samt Spal- ten 18-23 24	
1	2	3	4	5	6	7	8	9	10	11	12	13	14	15	16	17	18	19	20	21	22	23	24	
326*	Ladendiebstahl	G	11.860	6	48	143	318	779	1.294	852	605	1.457	706	3.457	449	491	940	1.026	1.964	1.721	1.087	1.665	8.403	
326*	Ladendiebstahl	M	7.243	3	34	95	203	397	732	407	308	715	452	1.899	295	328	623	683	1.325	1.174	627	912	5.344	
326*	Ladendiebstahl	W	4.617	3	14	48	115	382	562	445	297	742	254	1.558	154	163	317	343	639	547	460	753	3.059	
3262	Von Moped/Krad/unbef. Benutzen	G	3	0	0	0	0	0	0	1	2	3	0	3	0	0	0	0	0	0	0	0	0	
3262	Von Moped/Krad/unbef. Benutzen	M	3	0	0	0	0	0	0	1	2	3	0	3	0	0	0	0	0	0	0	0	0	
3263	Von Fahrrad/unbefugt. Benutzen	G	2	0	0	0	0	0	0	0	0	0	0	0	0	1	1	0	1	0	0	0	2	
3263	Von Fahrrad/unbefugt. Benutzen	M	2	0	0	0	0	0	0	0	0	0	0	0	0	1	1	0	1	0	0	0	2	
3268	V. Antiquit/Kunst-/sakr Geg-st	G	3	0	0	0	0	0	0	0	0	0	0	0	0	0	0	0	1	2	0	0	3	
3268	V. Antiquit/Kunst-/sakr Geg-st	M	2	0	0	0	0	0	0	0	0	0	0	0	0	0	0	0	0	2	0	0	2	
3268	V. Antiquit/Kunst-/sakr Geg-st	W	1	0	0	0	0	0	0	0	0	0	0	0	0	0	0	0	1	0	0	0	1	
330*	D. in/a. Schaufenster/Vitrine	G	8	0	0	0	0	0	0	0	1	1	1	2	1	0	1	2	2	1	0	0	6	
330*	D. in/a. Schaufenster/Vitrine	M	6	0	0	0	0	0	0	0	1	1	0	1	1	0	1	1	2	1	0	0	5	
330*	D. in/a. Schaufenster/Vitrine	W	2	0	0	0	0	0	0	0	0	0	1	1	0	0	0	1	0	0	0	0	1	
3303	Von Fahrrad/unbefugt. Benutzen	G	2	0	0	0	0	0	0	0	1	1	0	1	0	0	0	0	1	0	0	0	1	
3303	Von Fahrrad/unbefugt. Benutzen	M	2	0	0	0	0	0	0	0	1	1	0	1	0	0	0	0	1	0	0	0	1	
335*	D. in/aus Wohnungen	G	607	0	0	0	0	13	13	43	65	108	76	197	30	37	67	59	144	83	30	27	410	
335*	D. in/aus Wohnungen	M	404	0	0	0	0	11	11	30	49	79	57	147	23	25	48	39	88	54	12	16	257	
335*	D. in/aus Wohnungen	W	203	0	0	0	0	2	2	13	16	29	19	50	7	12	19	20	56	29	18	11	153	
3352	Von Moped/Krad/unbef. Benutzen	G	1	0	0	0	0	0	0	0	0	0	0	0	0	0	0	0	0	0	0	1	1	
3352	Von Moped/Krad/unbef. Benutzen	M	1	0	0	0	0	0	0	0	0	0	0	0	0	0	0	0	0	0	0	1	1	
3353	Von Fahrrad/unbefugt. Benutzen	G	2	0	0	0	0	0	0	0	0	0	1	1	0	0	0	1	0	0	0	0	1	
3353	Von Fahrrad/unbefugt. Benutzen	M	2	0	0	0	0	0	0	0	0	0	1	1	0	0	0	1	0	0	0	0	1	
3354	Von Schusswaffe	G	1	0	0	0	0	0	0	0	0	0	0	0	0	1	0	1	0	0	0	0	1	
3354	Von Schusswaffe	M	1	0	0	0	0	0	0	0	0	0	0	0	0	1	0	1	0	0	0	0	1	
3355	Von unbarem Zahlungsmittel	G	19	0	0	0	0	0	0	0	2	2	3	5	1	1	2	2	6	3	1	0	14	
3355	Von unbarem Zahlungsmittel	M	8	0	0	0	0	0	0	0	0	0	2	2	1	1	2	0	2	1	1	0	6	
3355	Von unbarem Zahlungsmittel	W	11	0	0	0	0	0	0	0	2	2	1	3	0	0	0	2	4	2	0	0	8	
3357	Von/aus Automat	G	1	0	0	0	0	0	0	0	0	0	1	1	0	0	0	0	0	0	0	0	0	
3357	Von/aus Automat	M	1	0	0	0	0	0	0	0	0	0	1	1	0	0	0	0	0	0	0	0	0	
3358	V. Antiquit/Kunst-/sakr Geg-st	G	2	0	0	0	0	0	0	0	0	0	0	0	0	0	0	0	0	2	0	0	2	
3358	V. Antiquit/Kunst-/sakr Geg-st	M	1	0	0	0	0	0	0	0	0	0	0	0	0	0	0	0	0	1	0	0	1	
3358	V. Antiquit/Kunst-/sakr Geg-st	W	1	0	0	0	0	0	0	0	0	0	0	0	0	0	0	0	0	1	0	0	1	
337*	D. in/a. Wohnung in Mehrfam-h.	G	210	0	0	0	0	6	6	11	23	34	25	65	13	12	25	26	52	32	4	6	145	
337*	D. in/a. Wohnung in Mehrfam-h.	M	140	0	0	0	0	4	4	7	15	22	18	44	11	9	20	16	36	20	1	3	96	
337*	D. in/a. Wohnung in Mehrfam-h.	W	70	0	0	0	0	2	2	4	8	12	7	21	2	3	5	10	16	12	3	3	49	
3373	Von Fahrrad/unbefugt. Benutzen	G	1	0	0	0	0	0	0	0	0	0	1	1	0	0	0	0	0	0	0	0	0	
3373	Von Fahrrad/unbefugt. Benutzen	M	1	0	0	0	0	0	0	0	0	0	1	1	0	0	0	0	0	0	0	0	0	

Schlüsselzahl der Tat	Straftat	S E X U S	Tatver- dächti- gesamt	Kinder							Jugendliche			Heran- wach- sende 18 bis unter 10, 13, 14	Erwachsene ab 21 Jahre										
				6		8 bis unter		10	12	ge- sam- t Spal- ten 5-9	14	16 bis unter			ge- sam- t Spal- ten 11+12	21	23 bis unter		ge- sam- t Spal- ten 16+17	25 bis unter		40 bis unter		60 und älter	ge- sam- t Spal- ten 18-23
				6	8	10	12	14	16		18	11+12	21			23	25	16+17		25	30	40	50		
1	2	3	4	5	6	7	8	9	10	11	12	13	14	15	16	17	18	19	20	21	22	23	24		
3375	Von unbarem Zahlungsmittel	G	3	0	0	0	0	0	0	0	0	0	0	1	1	0	0	0	1	1	0	0	0	2	
3375	Von unbarem Zahlungsmittel	M	1	0	0	0	0	0	0	0	0	0	0	1	1	0	0	0	0	0	0	0	0	0	
3375	Von unbarem Zahlungsmittel	W	2	0	0	0	0	0	0	0	0	0	0	0	0	0	0	0	1	1	0	0	0	2	
3378	V. Antiquit/Kunst-/sakr Geg-st	G	2	0	0	0	0	0	0	0	0	0	0	0	0	0	0	0	0	0	2	0	0	2	
3378	V. Antiquit/Kunst-/sakr Geg-st	M	1	0	0	0	0	0	0	0	0	0	0	0	0	0	0	0	0	0	1	0	0	1	
3378	V. Antiquit/Kunst-/sakr Geg-st	W	1	0	0	0	0	0	0	0	0	0	0	0	0	0	0	0	0	0	1	0	0	1	
339*	D. in/aus Laube/Wochenendhaus	G	15	0	0	0	0	1	1	0	3	3	3	7	0	0	0	1	5	0	1	1	8		
339*	D. in/aus Laube/Wochenendhaus	M	13	0	0	0	0	1	1	0	3	3	3	7	0	0	0	1	4	0	0	1	6		
339*	D. in/aus Laube/Wochenendhaus	W	2	0	0	0	0	0	0	0	0	0	0	0	0	0	0	0	1	0	1	0	2		
340*	D. in/a. Boden-/Kellerr/Waschk	G	46	0	0	0	0	2	2	7	11	18	2	22	2	0	2	6	6	6	3	1	24		
340*	D. in/a. Boden-/Kellerr/Waschk	M	40	0	0	0	0	2	2	7	10	17	2	21	2	0	2	5	5	4	3	0	19		
340*	D. in/a. Boden-/Kellerr/Waschk	W	6	0	0	0	0	0	0	0	1	1	0	1	0	0	0	1	1	2	0	1	5		
3402	Von Moped/Krad/unbef. Benutzen	G	1	0	0	0	0	0	0	0	0	0	0	0	1	0	1	0	0	0	0	0	1		
3402	Von Moped/Krad/unbef. Benutzen	M	1	0	0	0	0	0	0	0	0	0	0	0	1	0	1	0	0	0	0	0	1		
3403	Von Fahrrad/unbefugt. Benutzen	G	8	0	0	0	0	1	1	2	0	2	0	3	0	0	0	0	1	2	2	0	5		
3403	Von Fahrrad/unbefugt. Benutzen	M	8	0	0	0	0	1	1	2	0	2	0	3	0	0	0	0	1	2	2	0	5		
345*	D. in/a. Roh-/Neubau/Baustelle	G	29	0	0	0	0	0	0	0	0	0	3	3	3	1	4	3	8	8	3	0	26		
345*	D. in/a. Roh-/Neubau/Baustelle	M	26	0	0	0	0	0	0	0	0	0	2	2	3	1	4	3	8	6	3	0	24		
345*	D. in/a. Roh-/Neubau/Baustelle	W	3	0	0	0	0	0	0	0	0	0	1	1	0	0	0	0	0	2	0	0	2		
3451	Von Kraftwagen/unbef. Benutzen	G	2	0	0	0	0	0	0	0	0	0	1	1	0	0	0	0	0	0	1	0	1		
3451	Von Kraftwagen/unbef. Benutzen	M	1	0	0	0	0	0	0	0	0	0	0	0	0	0	0	0	0	0	1	0	1		
3451	Von Kraftwagen/unbef. Benutzen	W	1	0	0	0	0	0	0	0	0	0	1	1	0	0	0	0	0	0	0	0	0		
350*	Diebstahl in/aus Kraftfahrzeug	G	210	0	0	1	3	9	13	27	32	59	48	120	12	14	26	23	27	11	1	2	90		
350*	Diebstahl in/aus Kraftfahrzeug	M	193	0	0	1	3	8	12	25	32	57	43	112	10	13	23	20	24	11	1	2	81		
350*	Diebstahl in/aus Kraftfahrzeug	W	17	0	0	0	0	1	1	2	0	2	5	8	2	1	3	3	3	0	0	0	9		
3502	Von Moped/Krad/unbef. Benutzen	G	8	0	0	0	0	1	1	6	1	7	0	8	0	0	0	0	0	0	0	0	0		
3502	Von Moped/Krad/unbef. Benutzen	M	8	0	0	0	0	1	1	6	1	7	0	8	0	0	0	0	0	0	0	0	0		
3503	Von Fahrrad/unbefugt. Benutzen	G	4	0	0	0	0	1	1	1	0	1	2	4	0	0	0	0	0	0	0	0	0		
3503	Von Fahrrad/unbefugt. Benutzen	M	4	0	0	0	0	1	1	1	0	1	2	4	0	0	0	0	0	0	0	0	0		
3505	Von unbarem Zahlungsmittel	G	3	0	0	0	0	0	0	0	0	0	0	0	1	0	1	1	1	0	0	0	3		
3505	Von unbarem Zahlungsmittel	M	2	0	0	0	0	0	0	0	0	0	0	0	1	0	1	0	1	0	0	0	2		
3505	Von unbarem Zahlungsmittel	W	1	0	0	0	0	0	0	0	0	0	0	0	0	0	0	1	0	0	0	0	1		
3550	Diebstahl an Kraftfahrzeug	G	110	0	0	2	0	0	2	5	6	11	18	31	19	17	36	17	14	11	1	0	79		
3550	Diebstahl an Kraftfahrzeug	M	105	0	0	2	0	0	2	5	6	11	17	30	19	16	35	17	14	8	1	0	75		
3550	Diebstahl an Kraftfahrzeug	W	5	0	0	0	0	0	0	0	0	0	1	1	0	1	1	0	0	3	0	0	4		
3700	Diebst. von BtM/Rezeptformular	G	2	0	0	0	0	0	0	0	0	0	1	1	1	0	1	0	0	0	0	0	1		
3700	Diebst. von BtM/Rezeptformular	M	2	0	0	0	0	0	0	0	0	0	1	1	1	0	1	0	0	0	0	0	1		

Schlüsselzahl der Tat	Straftat	S E X U S	Tatverdächtigesamt	Kinder						ge- sam- t Spal- ten 5-9	Jugendliche			Heran- wach- sende 18 bis unter 10, 13, 14	ge- sam- t Spal- ten 16-17	Erwachsene ab 21 Jahre								
				6	8	10	12	14	14		16	18	11+12			21	23	ge- sam- t Spal- ten 16+17	25	30	40	50	60	ge- sam- t Spal- ten 18-23
				6	8	10	12	14	16		18	11+12	21			23	25	30	40	50	60	und älter	18-23	
1	2	3	4	5	6	7	8	9	10	11	12	13	14	15	16	17	18	19	20	21	22	23	24	
3750	Von Rezeptform. z. BtM-Erlang.	G	2	0	0	0	0	0	0	0	0	0	0	1	1	1	0	0	0	0	0	0	1	
3750	Von Rezeptform. z. BtM-Erlang.	M	2	0	0	0	0	0	0	0	0	0	0	1	1	1	0	0	0	0	0	0	1	
390*	Taschendiebstahl	G	278	0	0	3	3	9	15	13	35	48	34	97	23	22	45	41	56	23	13	3	181	
390*	Taschendiebstahl	M	192	0	0	1	2	6	9	9	25	34	28	71	14	11	25	28	39	19	8	2	121	
390*	Taschendiebstahl	W	86	0	0	2	1	3	6	4	10	14	6	26	9	11	20	13	17	4	5	1	60	
3905	Von unbarem Zahlungsmittel	G	10	0	0	0	1	0	1	0	1	1	2	4	1	0	1	3	2	0	0	0	6	
3905	Von unbarem Zahlungsmittel	M	10	0	0	0	1	0	1	0	1	1	2	4	1	0	1	3	2	0	0	0	6	
3910	Diebstahl von Sportschiff/Boot	G	4	0	0	0	0	1	1	0	1	1	0	2	0	0	0	0	1	0	0	1	2	
3910	Diebstahl von Sportschiff/Boot	M	4	0	0	0	0	1	1	0	1	1	0	2	0	0	0	0	1	0	0	1	2	
3930	Diebstahl aus Sportschiff/Boot	G	3	0	0	0	0	0	0	0	0	0	3	3	0	0	0	0	0	0	0	0	0	
3930	Diebstahl aus Sportschiff/Boot	M	3	0	0	0	0	0	0	0	0	0	3	3	0	0	0	0	0	0	0	0	0	
3950	Großviehdiebstahl	G	1	0	0	0	0	0	0	0	0	0	0	0	0	0	0	0	0	0	1	0	1	
3950	Großviehdiebstahl	M	1	0	0	0	0	0	0	0	0	0	0	0	0	0	0	0	0	0	1	0	1	
4***	Diebst. unt. erschw. Umst.	G	3.672	0	1	25	43	148	217	374	540	914	589	1.720	280	239	519	431	609	263	93	37	1.952	
4***	Diebst. unt. erschw. Umst.	M	3.331	0	1	22	39	118	180	337	506	843	547	1.570	269	221	490	388	555	228	73	27	1.761	
4***	Diebst. unt. erschw. Umst.	W	341	0	0	3	4	30	37	37	34	71	42	150	11	18	29	43	54	35	20	10	191	
4**1	Von Kraftwagen	G	414	0	0	0	1	6	7	45	69	114	68	189	41	26	67	53	77	21	7	0	225	
4**1	Von Kraftwagen	M	397	0	0	0	1	5	6	40	67	107	64	177	40	26	66	51	76	21	6	0	220	
4**1	Von Kraftwagen	W	17	0	0	0	0	1	1	5	2	7	4	12	1	0	1	2	1	0	1	0	5	
4**2	Von Moped/Krad	G	205	0	0	0	4	24	28	56	54	110	30	168	13	8	21	4	7	4	1	0	37	
4**2	Von Moped/Krad	M	198	0	0	0	4	23	27	54	53	107	29	163	13	7	20	4	6	4	1	0	35	
4**2	Von Moped/Krad	W	7	0	0	0	0	1	1	2	1	3	1	5	0	1	1	0	1	0	0	0	2	
4**3	Von Fahrrad	G	331	0	0	2	7	12	21	39	56	95	36	152	12	19	31	32	66	29	14	7	179	
4**3	Von Fahrrad	M	311	0	0	2	6	11	19	37	55	92	34	145	12	18	30	30	59	28	13	6	166	
4**3	Von Fahrrad	W	20	0	0	0	1	1	2	2	1	3	2	7	0	1	1	2	7	1	1	1	13	
4**4	Von Schusswaffe	G	3	0	0	0	0	0	0	0	0	0	0	0	0	0	0	1	1	0	1	0	3	
4**4	Von Schusswaffe	M	3	0	0	0	0	0	0	0	0	0	0	0	0	0	0	1	1	0	1	0	3	
4**5	Von unbarem Zahlungsmittel	G	26	0	0	0	0	1	1	1	8	9	2	12	1	3	4	4	3	3	0	0	14	
4**5	Von unbarem Zahlungsmittel	M	22	0	0	0	0	1	1	1	8	9	0	10	1	3	4	3	3	2	0	0	12	
4**5	Von unbarem Zahlungsmittel	W	4	0	0	0	0	0	0	0	0	0	2	2	0	0	0	1	0	1	0	0	2	
4**6	Von aml. Siegel/Stempel/Dokum	G	1	0	0	0	0	0	0	0	0	0	1	1	0	0	0	0	0	0	0	0	0	
4**6	Von aml. Siegel/Stempel/Dokum	M	1	0	0	0	0	0	0	0	0	0	1	1	0	0	0	0	0	0	0	0	0	
4**7	Von/aus Automat	G	56	0	0	0	0	4	4	6	10	16	7	27	3	4	7	7	10	5	0	0	29	
4**7	Von/aus Automat	M	52	0	0	0	0	2	2	5	10	15	7	24	2	4	6	7	10	5	0	0	28	
4**7	Von/aus Automat	W	4	0	0	0	0	2	2	1	0	1	0	3	1	0	1	0	0	0	0	0	1	
4**8	V. Antiquit/Kunst-/sagr Geg-st	G	5	0	0	0	0	0	0	0	0	0	2	2	1	1	2	0	0	1	0	0	3	
4**8	V. Antiquit/Kunst-/sagr Geg-st	M	5	0	0	0	0	0	0	0	0	0	2	2	1	1	2	0	0	1	0	0	3	

Schlüsselzahl der Tat	Straftat	S E X U S	Tatverdächtigsgesamt	Kinder							Jugendliche			Heranwachsende 18 bis unter 21	gesamt Spalten 10, 13, 14	Erwachsene ab 21 Jahre									
				6	8	10	12	gesamt Spalten 5-9	14	16	gesamt Spalten 11+12	21	23			gesamt Spalten 16+17	25	30	40	50	60	gesamt Spalten 18-23			
				6	8	10	12	14	16	18	11+12	21	23			25	16+17	30	40	50	60	und älter	18-23		
1	2	3	4	5	6	7	8	9	10	11	12	13	14	15	16	17	18	19	20	21	22	23	24		
405*	D. in/aus Bank/Spark./Postst.	G	3	0	0	0	0	0	0	0	0	1	1	0	1	0	0	0	0	2	0	0	0	0	2
405*	D. in/aus Bank/Spark./Postst.	M	3	0	0	0	0	0	0	0	0	1	1	0	1	0	0	0	0	2	0	0	0	0	2
4053	Von Fahrrad	G	1	0	0	0	0	0	0	0	0	0	0	0	0	0	0	0	0	1	0	0	0	1	
4053	Von Fahrrad	M	1	0	0	0	0	0	0	0	0	0	0	0	0	0	0	0	1	0	0	0	0	1	
410*	D. in/aus Büroräumen pp.	G	559	0	0	2	6	19	27	63	97	160	118	305	39	35	74	54	79	35	9	3	254		
410*	D. in/aus Büroräumen pp.	M	529	0	0	2	6	18	26	58	94	152	108	286	38	33	71	53	77	33	6	3	243		
410*	D. in/aus Büroräumen pp.	W	30	0	0	0	0	1	1	5	3	8	10	19	1	2	3	1	2	2	3	0	11		
4101	Von Kraftwagen	G	20	0	0	0	0	0	0	0	2	2	5	7	3	2	5	3	4	1	0	0	13		
4101	Von Kraftwagen	M	19	0	0	0	0	0	0	0	2	2	5	7	2	2	4	3	4	1	0	0	12		
4101	Von Kraftwagen	W	1	0	0	0	0	0	0	0	0	0	0	0	1	0	1	0	0	0	0	0	1		
4102	Von Moped/Krad	G	4	0	0	0	0	0	0	0	0	0	0	0	0	3	3	0	1	0	0	0	4		
4102	Von Moped/Krad	M	3	0	0	0	0	0	0	0	0	0	0	0	0	2	2	0	1	0	0	0	3		
4102	Von Moped/Krad	W	1	0	0	0	0	0	0	0	0	0	0	0	0	1	1	0	0	0	0	0	1		
4103	Von Fahrrad	G	3	0	0	0	0	0	0	0	1	1	1	2	0	0	0	0	0	0	1	0	1		
4103	Von Fahrrad	M	1	0	0	0	0	0	0	0	0	0	0	0	0	0	0	0	0	0	1	0	1		
4103	Von Fahrrad	W	2	0	0	0	0	0	0	0	1	1	1	2	0	0	0	0	0	0	0	0	0		
4105	Von unbarem Zahlungsmittel	G	8	0	0	0	0	0	0	1	3	4	2	6	0	0	0	1	0	1	0	0	2		
4105	Von unbarem Zahlungsmittel	M	6	0	0	0	0	0	0	1	3	4	0	4	0	0	0	1	0	1	0	0	2		
4105	Von unbarem Zahlungsmittel	W	2	0	0	0	0	0	0	0	0	0	2	2	0	0	0	0	0	0	0	0	0		
4107	Von/aus Automat	G	2	0	0	0	0	0	0	0	0	0	0	0	0	0	0	0	2	0	0	0	2		
4107	Von/aus Automat	M	2	0	0	0	0	0	0	0	0	0	0	0	0	0	0	0	2	0	0	0	2		
4108	V. Antiquit/Kunst-/sagr Geg-st	G	4	0	0	0	0	0	0	0	0	0	2	2	1	0	1	0	0	1	0	0	2		
4108	V. Antiquit/Kunst-/sagr Geg-st	M	4	0	0	0	0	0	0	0	0	0	2	2	1	0	1	0	0	1	0	0	2		
415*	D. in/aus Gastst/Hot/Pens/Kan	G	122	0	0	1	1	1	3	7	11	18	23	44	17	12	29	21	19	6	3	0	78		
415*	D. in/aus Gastst/Hot/Pens/Kan	M	115	0	0	0	0	0	0	7	11	18	22	40	17	11	28	20	18	6	3	0	75		
415*	D. in/aus Gastst/Hot/Pens/Kan	W	7	0	0	1	1	1	3	0	0	0	1	4	0	1	1	1	1	0	0	0	3		
4155	Von unbarem Zahlungsmittel	G	2	0	0	0	0	0	0	0	0	0	0	0	0	0	0	1	1	0	0	0	2		
4155	Von unbarem Zahlungsmittel	M	2	0	0	0	0	0	0	0	0	0	0	0	0	0	0	1	1	0	0	0	2		
4157	Von/aus Automat	G	5	0	0	0	0	0	0	0	0	0	1	1	0	1	1	1	1	1	0	0	4		
4157	Von/aus Automat	M	5	0	0	0	0	0	0	0	0	0	1	1	0	1	1	1	1	1	0	0	4		
420*	D. in/aus Kiosken	G	81	0	0	0	0	4	4	15	19	34	11	49	10	1	11	6	10	5	0	0	32		
420*	D. in/aus Kiosken	M	72	0	0	0	0	1	1	12	18	30	10	41	10	1	11	5	10	5	0	0	31		
420*	D. in/aus Kiosken	W	9	0	0	0	0	3	3	3	1	4	1	8	0	0	0	1	0	0	0	0	1		
4203	Von Fahrrad	G	1	0	0	0	0	0	0	0	0	0	0	0	0	0	0	0	1	0	0	0	1		
4203	Von Fahrrad	M	1	0	0	0	0	0	0	0	0	0	0	0	0	0	0	0	1	0	0	0	1		
425*	D. in/aus Warenhäusern pp.	G	756	0	0	9	9	37	55	57	65	122	98	275	54	50	104	116	155	67	27	12	481		
425*	D. in/aus Warenhäusern pp.	M	631	0	0	8	7	26	41	45	55	100	88	229	50	47	97	94	132	56	18	5	402		
425*	D. in/aus Warenhäusern pp.	W	125	0	0	1	2	11	14	12	10	22	10	46	4	3	7	22	23	11	9	7	79		

Schlüsselzahl der Tat	Straftat	S E X U S	Tatver- dächti- gesamt	Kinder							Jugendliche			Heran- wach- sende 18 bis unter 10, 13, 14	ge- sam Spal- ten 16+17	Erwachsene ab 21 Jahre									
				6	8	10	12	ge- sam Spal- ten 5-9	14	16	ge- sam Spal- ten 11+12	21	23			ge- sam Spal- ten 25	25	30	40	50	60	ge- sam Spal- ten 18-23			
				6	8	10	12	14	16	18	11+12	21	23			25	30	40	50	60	und älter	18-23			
1	2	3	4	5	6	7	8	9	10	11	12	13	14	15	16	17	18	19	20	21	22	23	24		
4251	Von Kraftwagen	G	5	0	0	0	0	0	0	0	0	0	0	0	2	1	3	1	0	1	0	0	5		
4251	Von Kraftwagen	M	5	0	0	0	0	0	0	0	0	0	0	0	2	1	3	1	0	1	0	0	5		
4252	Von Moped/Krad	G	6	0	0	0	0	0	0	1	0	1	3	4	2	0	2	0	0	0	0	0	2		
4252	Von Moped/Krad	M	6	0	0	0	0	0	0	1	0	1	3	4	2	0	2	0	0	0	0	0	2		
4253	Von Fahrrad	G	9	0	0	0	0	2	2	2	3	5	2	9	0	0	0	0	0	0	0	0	0		
4253	Von Fahrrad	M	9	0	0	0	0	2	2	2	3	5	2	9	0	0	0	0	0	0	0	0	0		
4255	Von unbarem Zahlungsmittel	G	2	0	0	0	0	0	0	0	0	0	0	0	0	0	0	1	0	1	0	0	2		
4255	Von unbarem Zahlungsmittel	M	2	0	0	0	0	0	0	0	0	0	0	0	0	0	0	1	0	1	0	0	2		
4257	Von/aus Automat	G	2	0	0	0	0	0	0	0	0	0	0	0	0	0	0	0	1	1	0	0	2		
4257	Von/aus Automat	M	2	0	0	0	0	0	0	0	0	0	0	0	0	0	0	0	1	1	0	0	2		
426*	Ladendiebstahl	G	451	0	0	9	9	27	45	37	31	68	39	152	18	18	36	74	115	50	16	8	299		
426*	Ladendiebstahl	M	349	0	0	8	7	17	32	25	24	49	34	115	15	16	31	55	97	41	9	1	234		
426*	Ladendiebstahl	W	102	0	0	1	2	10	13	12	7	19	5	37	3	2	5	19	18	9	7	7	65		
4262	Von Moped/Krad	G	3	0	0	0	0	0	0	0	0	0	3	3	0	0	0	0	0	0	0	0	0		
4262	Von Moped/Krad	M	3	0	0	0	0	0	0	0	0	0	3	3	0	0	0	0	0	0	0	0	0		
4263	Von Fahrrad	G	9	0	0	0	0	2	2	2	3	5	2	9	0	0	0	0	0	0	0	0	0		
4263	Von Fahrrad	M	9	0	0	0	0	2	2	2	3	5	2	9	0	0	0	0	0	0	0	0	0		
430*	D. in/a. Schaufenster/Vitrine	G	17	0	0	0	0	0	0	1	4	5	4	9	1	2	3	3	2	0	0	0	8		
430*	D. in/a. Schaufenster/Vitrine	M	17	0	0	0	0	0	0	1	4	5	4	9	1	2	3	3	2	0	0	0	8		
435*	Wohnungseinbruchsdiebstahl	G	477	0	0	0	2	22	24	48	78	126	86	236	31	30	61	45	70	38	21	6	241		
435*	Wohnungseinbruchsdiebstahl	M	432	0	0	0	2	16	18	45	73	118	79	215	31	28	59	40	62	34	16	6	217		
435*	Wohnungseinbruchsdiebstahl	W	45	0	0	0	0	6	6	3	5	8	7	21	0	2	2	5	8	4	5	0	24		
4353	Von Fahrrad	G	7	0	0	0	0	0	0	0	2	2	2	4	1	0	1	1	0	0	1	0	3		
4353	Von Fahrrad	M	6	0	0	0	0	0	0	0	2	2	2	4	1	0	1	1	0	0	0	0	2		
4353	Von Fahrrad	W	1	0	0	0	0	0	0	0	0	0	0	0	0	0	0	0	0	1	0	1	1		
4354	Von Schusswaffe	G	2	0	0	0	0	0	0	0	0	0	0	0	0	0	0	0	1	0	1	0	2		
4354	Von Schusswaffe	M	2	0	0	0	0	0	0	0	0	0	0	0	0	0	0	0	1	0	1	0	2		
4355	Von unbarem Zahlungsmittel	G	5	0	0	0	0	1	1	0	3	3	0	4	0	0	0	1	0	0	0	0	1		
4355	Von unbarem Zahlungsmittel	M	4	0	0	0	0	1	1	0	3	3	0	4	0	0	0	0	0	0	0	0	0		
4355	Von unbarem Zahlungsmittel	W	1	0	0	0	0	0	0	0	0	0	0	0	0	0	0	1	0	0	0	0	1		
4357	Von/aus Automat	G	1	0	0	0	0	0	0	0	0	0	0	0	0	0	0	0	0	1	0	0	1		
4357	Von/aus Automat	M	1	0	0	0	0	0	0	0	0	0	0	0	0	0	0	0	0	1	0	0	1		
436*	Wohnungs-ED am Tag (TWE)	G	162	0	0	0	0	9	9	13	28	41	27	77	14	10	24	13	28	15	3	2	85		
436*	Wohnungs-ED am Tag (TWE)	M	144	0	0	0	0	5	5	12	24	36	26	67	14	8	22	11	26	13	3	2	77		
436*	Wohnungs-ED am Tag (TWE)	W	18	0	0	0	0	4	4	1	4	5	1	10	0	2	2	2	2	2	0	0	8		
437*	Wohnungs-ED in Mehrfamilienh.	G	195	0	0	0	0	7	7	17	29	46	27	80	12	19	31	21	32	22	7	2	115		
437*	Wohnungs-ED in Mehrfamilienh.	M	176	0	0	0	0	4	4	15	28	43	26	73	12	17	29	19	29	19	5	2	103		
437*	Wohnungs-ED in Mehrfamilienh.	W	19	0	0	0	0	3	3	2	1	3	1	7	0	2	2	2	3	3	2	0	12		



Schlüsselzahl der Tat	Straftat	S E X U S	Tatverdächtigsgesamt	Kinder							Jugendliche			Heranwachsende 18 bis unter 21	gesamt Spalten 10, 13, 14	Erwachsene ab 21 Jahre									
				6	8	10	12	gesamt Spalten 5-9	14	16	gesamt Spalten 11+12	21 bis unter 23	23 bis unter 25			gesamt Spalten 16+17	25 bis unter 30	30 bis unter 40	40 bis unter 50	50 bis unter 60	60 und älter	gesamt Spalten 18-23			
				6	8	10	12		14	16													18	19	20
1	2	3	4	5	6	7	8	9	10	11	12	13	14	15	16	17	18	19	20	21	22	23	24		
4373	Von Fahrrad	G	1	0	0	0	0	0	0	0	0	1	1	0	1	0	0	0	0	0	0	0	0	0	
4373	Von Fahrrad	M	1	0	0	0	0	0	0	0	0	1	1	0	1	0	0	0	0	0	0	0	0	0	
438*	Wohnungs-ED in Mehrf-h. (TWE)	G	92	0	0	0	0	5	5	7	13	20	13	38	10	9	19	9	14	11	0	1	54		
438*	Wohnungs-ED in Mehrf-h. (TWE)	M	81	0	0	0	0	2	2	6	12	18	12	32	10	7	17	8	14	9	0	1	49		
438*	Wohnungs-ED in Mehrf-h. (TWE)	W	11	0	0	0	0	3	3	1	1	2	1	6	0	2	2	1	0	2	0	0	5		
439*	D. in/aus Laube/Wochenendhaus	G	70	0	0	0	0	4	4	13	13	26	7	37	9	1	10	6	7	3	5	2	33		
439*	D. in/aus Laube/Wochenendhaus	M	65	0	0	0	0	3	3	12	13	25	6	34	9	1	10	5	7	3	4	2	31		
439*	D. in/aus Laube/Wochenendhaus	W	5	0	0	0	0	1	1	1	0	1	1	3	0	0	0	1	0	0	1	0	2		
4393	Von Fahrrad	G	5	0	0	0	0	0	0	0	1	1	2	3	1	0	1	1	0	0	0	0	2		
4393	Von Fahrrad	M	5	0	0	0	0	0	0	0	1	1	2	3	1	0	1	1	0	0	0	0	2		
4394	Von Schusswaffe	G	2	0	0	0	0	0	0	0	0	0	0	0	0	0	0	0	1	0	1	0	2		
4394	Von Schusswaffe	M	2	0	0	0	0	0	0	0	0	0	0	0	0	0	0	0	1	0	1	0	2		
4397	Von/aus Automat	G	1	0	0	0	0	0	0	0	0	0	0	0	0	0	0	0	0	1	0	0	1		
4397	Von/aus Automat	M	1	0	0	0	0	0	0	0	0	0	0	0	0	0	0	0	0	1	0	0	1		
440*	D. in/a. Boden-/Kellerr/Waschk	G	141	0	0	1	1	6	8	20	15	35	24	67	14	10	24	9	24	12	2	3	74		
440*	D. in/a. Boden-/Kellerr/Waschk	M	129	0	0	1	1	6	8	18	15	33	22	63	13	9	22	9	23	8	2	2	66		
440*	D. in/a. Boden-/Kellerr/Waschk	W	12	0	0	0	0	0	0	2	0	2	2	4	1	1	2	0	1	4	0	1	8		
4401	Von Kraftwagen	G	6	0	0	0	0	0	0	3	1	4	0	4	1	0	1	0	1	0	0	0	2		
4401	Von Kraftwagen	M	6	0	0	0	0	0	0	3	1	4	0	4	1	0	1	0	1	0	0	0	2		
4402	Von Moped/Krad	G	3	0	0	0	0	0	0	0	2	2	1	3	0	0	0	0	0	0	0	0	0		
4402	Von Moped/Krad	M	2	0	0	0	0	0	0	0	2	2	0	2	0	0	0	0	0	0	0	0	0		
4402	Von Moped/Krad	W	1	0	0	0	0	0	0	0	0	0	1	1	0	0	0	0	0	0	0	0	0		
4403	Von Fahrrad	G	20	0	0	0	0	0	0	5	2	7	2	9	3	1	4	1	3	2	0	1	11		
4403	Von Fahrrad	M	20	0	0	0	0	0	0	5	2	7	2	9	3	1	4	1	3	2	0	1	11		
4407	Von/aus Automat	G	2	0	0	0	0	0	0	0	0	0	0	0	1	1	2	0	0	0	0	0	2		
4407	Von/aus Automat	M	2	0	0	0	0	0	0	0	0	0	0	0	1	1	2	0	0	0	0	0	2		
445*	D. in/a. Roh-/Neubau/Baustelle	G	11	0	0	0	0	0	0	0	0	0	0	0	1	2	3	2	4	1	1	0	11		
445*	D. in/a. Roh-/Neubau/Baustelle	M	10	0	0	0	0	0	0	0	0	0	0	0	1	2	3	2	4	1	0	0	10		
445*	D. in/a. Roh-/Neubau/Baustelle	W	1	0	0	0	0	0	0	0	0	0	0	0	0	0	0	0	0	0	1	0	1		
4457	Von/aus Automat	G	1	0	0	0	0	0	0	0	0	0	0	0	0	1	1	0	0	0	0	0	1		
4457	Von/aus Automat	M	1	0	0	0	0	0	0	0	0	0	0	0	0	1	1	0	0	0	0	0	1		
4458	V. Antiquit/Kunst-/sagr Geg-st	G	1	0	0	0	0	0	0	0	0	0	0	0	0	1	1	0	0	0	0	0	1		
4458	V. Antiquit/Kunst-/sagr Geg-st	M	1	0	0	0	0	0	0	0	0	0	0	0	0	1	1	0	0	0	0	0	1		
450*	Diebstahl in/aus Kraftfahrzeug	G	581	0	0	0	3	6	9	37	109	146	98	253	68	49	117	79	101	25	5	1	328		
450*	Diebstahl in/aus Kraftfahrzeug	M	558	0	0	0	3	6	9	37	107	144	93	246	66	46	112	74	96	24	5	1	312		
450*	Diebstahl in/aus Kraftfahrzeug	W	23	0	0	0	0	0	0	0	2	2	5	7	2	3	5	5	5	1	0	0	16		
4502	Von Moped/Krad	G	1	0	0	0	0	0	0	1	0	1	0	1	0	0	0	0	0	0	0	0	0		
4502	Von Moped/Krad	M	1	0	0	0	0	0	0	1	0	1	0	1	0	0	0	0	0	0	0	0	0		

Schlüsselzahl der Tat	Straftat	S E X U S	Tatverdächtigsgesamt	Kinder							Jugendliche			Heranwachsende 18 bis unter 21	gesamt Spalten 10, 13, 14	Erwachsene ab 21 Jahre									
				6	8	10 bis unter 12		14	gesamt Spalten 5-9	14 bis unter 16	16 bis unter 18	gesamt Spalten 11+12	21 bis unter 23			23 bis unter 25	gesamt Spalten 16+17	25 bis unter 30	30 bis unter 40	40 bis unter 50	50 bis unter 60	60 und älter	gesamt Spalten 18-23		
						6	8																	10	12
1	2	3	4	5	6	7	8	9	10	11	12	13	14	15	16	17	18	19	20	21	22	23	24		
4505	Von unbarem Zahlungsmittel	G	5	0	0	0	0	0	0	0	0	0	0	0	1	2	3	0	2	0	0	0	5		
4505	Von unbarem Zahlungsmittel	M	5	0	0	0	0	0	0	0	0	0	0	0	1	2	3	0	2	0	0	0	5		
4550	Diebstahl an Kraftfahrzeug	G	93	0	1	7	2	2	12	4	12	16	29	57	5	10	15	9	7	4	1	0	36		
4550	Diebstahl an Kraftfahrzeug	M	89	0	1	6	2	2	11	4	11	15	29	55	4	10	14	9	6	4	1	0	34		
4550	Diebstahl an Kraftfahrzeug	W	4	0	0	1	0	0	1	0	1	1	0	2	1	0	1	0	1	0	0	0	2		
4700	Diebst. von BtM/Rezeptformular	G	4	0	0	0	0	0	0	0	0	0	0	0	0	0	0	0	3	1	0	0	4		
4700	Diebst. von BtM/Rezeptformular	M	3	0	0	0	0	0	0	0	0	0	0	0	0	0	0	0	3	0	0	0	3		
4700	Diebst. von BtM/Rezeptformular	W	1	0	0	0	0	0	0	0	0	0	0	0	0	0	0	0	0	1	0	0	1		
4710	Von BtM aus Apotheke	G	1	0	0	0	0	0	0	0	0	0	0	0	0	0	0	0	1	0	0	0	1		
4710	Von BtM aus Apotheke	M	1	0	0	0	0	0	0	0	0	0	0	0	0	0	0	0	1	0	0	0	1		
4730	Von BtM aus Krankenhaus	G	1	0	0	0	0	0	0	0	0	0	0	0	0	0	0	0	1	0	0	0	1		
4730	Von BtM aus Krankenhaus	M	1	0	0	0	0	0	0	0	0	0	0	0	0	0	0	0	1	0	0	0	1		
4750	Von Rezeptform. z. BtM-Erlang.	G	2	0	0	0	0	0	0	0	0	0	0	0	0	0	0	0	1	1	0	0	2		
4750	Von Rezeptform. z. BtM-Erlang.	M	1	0	0	0	0	0	0	0	0	0	0	0	0	0	0	0	1	0	0	0	1		
4750	Von Rezeptform. z. BtM-Erlang.	W	1	0	0	0	0	0	0	0	0	0	0	0	0	0	0	0	0	1	0	0	1		
490*	Taschendiebstahl	G	34	0	0	1	1	1	3	3	3	6	8	17	3	2	5	3	6	3	0	0	17		
490*	Taschendiebstahl	M	30	0	0	1	1	1	3	3	1	4	8	15	2	1	3	3	6	3	0	0	15		
490*	Taschendiebstahl	W	4	0	0	0	0	0	0	0	2	2	0	2	1	1	2	0	0	0	0	0	2		
4910	Diebstahl von Sportschiff/Boot	G	7	0	0	0	0	0	0	0	0	0	2	2	1	0	1	0	4	0	0	0	5		
4910	Diebstahl von Sportschiff/Boot	M	6	0	0	0	0	0	0	0	0	0	2	2	1	0	1	0	3	0	0	0	4		
4910	Diebstahl von Sportschiff/Boot	W	1	0	0	0	0	0	0	0	0	0	0	0	0	0	0	0	1	0	0	0	1		
4920	Diebstahl von Außenbordmotor	G	1	0	0	0	0	0	0	0	0	0	0	0	0	0	0	1	0	0	0	0	1		
4920	Diebstahl von Außenbordmotor	M	1	0	0	0	0	0	0	0	0	0	0	0	0	0	0	1	0	0	0	0	1		
4930	Diebstahl aus Sportschiff/Boot	G	8	0	0	0	0	0	0	1	2	3	1	4	0	1	1	1	1	1	0	0	4		
4930	Diebstahl aus Sportschiff/Boot	M	8	0	0	0	0	0	0	1	2	3	1	4	0	1	1	1	1	1	0	0	4		
****	Diebstahl insgesamt	G	20.151	10	58	209	436	1.163	1.876	1.696	1.587	3.283	1.808	6.967	997	948	1.945	1.901	3.340	2.533	1.487	1.978	13.184		
****	Diebstahl insgesamt	M	13.772	4	40	142	288	658	1.132	1.052	1.166	2.218	1.401	4.751	755	703	1.458	1.401	2.409	1.762	899	1.092	9.021		
****	Diebstahl insgesamt	W	6.379	6	18	67	148	505	744	644	421	1.065	407	2.216	242	245	487	500	931	771	588	886	4.163		
***1	Von Kraftwagen/unbef. Benutzen	G	550	0	0	0	1	10	11	57	89	146	98	255	45	32	77	66	108	31	12	1	295		
***1	Von Kraftwagen/unbef. Benutzen	M	516	0	0	0	1	9	10	48	86	134	89	233	44	30	74	63	103	31	11	1	283		
***1	Von Kraftwagen/unbef. Benutzen	W	34	0	0	0	0	1	1	9	3	12	9	22	1	2	3	3	5	0	1	0	12		
***2	Von Moped/Krad/unbef. Benutzen	G	262	0	0	0	5	27	32	81	70	151	31	214	14	10	24	5	10	6	2	1	48		
***2	Von Moped/Krad/unbef. Benutzen	M	251	0	0	0	5	26	31	78	69	147	30	208	14	8	22	5	8	5	2	1	43		
***2	Von Moped/Krad/unbef. Benutzen	W	11	0	0	0	0	1	1	3	1	4	1	6	0	2	2	0	2	1	0	0	5		
***3	Von Fahrrad/unbefugt. Benutzen	G	556	0	1	2	11	28	42	77	93	170	67	279	21	27	48	52	105	43	20	9	277		
***3	Von Fahrrad/unbefugt. Benutzen	M	518	0	0	2	9	23	34	72	89	161	64	259	20	26	46	50	97	41	18	7	259		
***3	Von Fahrrad/unbefugt. Benutzen	W	38	0	1	0	2	5	8	5	4	9	3	20	1	1	2	2	8	2	2	2	18		

Schlüsselzahl der Tat	Straftat	SEX	Tatverdächtigesamt	Kinder							Jugendliche			Heranwachsende 18 bis unter 21	gesamt Spalten 10, 13, 14	Erwachsene ab 21 Jahre									
				6	8	10	12	gesamt Spalten 5-9	14	16	gesamt Spalten 11+12	21	23			gesamt Spalten 16+17	25	30	40	50	60	gesamt Spalten 18-23			
				6	8	10	12	14	16	18	11+12	21	23			25	30	40	50	60	und älter	18-23			
1	2	3	4	5	6	7	8	9	10	11	12	13	14	15	16	17	18	19	20	21	22	23	24		
***4	Von Schusswaffe	G	7	0	0	0	0	0	0	0	0	0	0	0	0	3	0	3	1	1	1	1	0	7	
***4	Von Schusswaffe	M	7	0	0	0	0	0	0	0	0	0	0	0	0	3	0	3	1	1	1	1	0	7	
***5	Von unbarem Zahlungsmittel	G	102	0	0	0	1	2	3	2	16	18	12	33	6	5	11	17	27	11	1	2	69		
***5	Von unbarem Zahlungsmittel	M	72	0	0	0	1	2	3	2	12	14	8	25	5	5	10	11	17	7	1	1	47		
***5	Von unbarem Zahlungsmittel	W	30	0	0	0	0	0	0	0	4	4	4	8	1	0	1	6	10	4	0	1	22		
***6	Von amtl. Siegel/Stempel/Dokum	G	7	0	0	0	0	0	0	0	0	0	2	2	2	1	3	1	0	1	0	0	5		
***6	Von amtl. Siegel/Stempel/Dokum	M	4	0	0	0	0	0	0	0	0	0	1	1	0	1	1	1	0	1	0	0	3		
***6	Von amtl. Siegel/Stempel/Dokum	W	3	0	0	0	0	0	0	0	0	0	1	1	2	0	2	0	0	0	0	0	2		
***7	Von/aus Automat	G	83	0	0	0	0	6	6	10	13	23	8	37	4	7	11	9	15	7	2	2	46		
***7	Von/aus Automat	M	75	0	0	0	0	4	4	7	13	20	8	32	3	7	10	9	15	7	1	1	43		
***7	Von/aus Automat	W	8	0	0	0	0	2	2	3	0	3	0	5	1	0	1	0	0	0	1	1	3		
***8	V. Antiquit/Kunst-/sagr Geg-st	G	16	0	0	0	0	1	1	0	0	0	2	3	1	2	3	0	3	6	1	0	13		
***8	V. Antiquit/Kunst-/sagr Geg-st	M	13	0	0	0	0	1	1	0	0	0	2	3	1	2	3	0	2	4	1	0	10		
***8	V. Antiquit/Kunst-/sagr Geg-st	W	3	0	0	0	0	0	0	0	0	0	0	0	0	0	0	0	1	2	0	0	3		
*05*	D. in/aus Bank/Spark./Postst.	G	24	0	0	0	0	0	0	1	2	3	0	3	2	2	4	1	9	4	1	2	21		
*05*	D. in/aus Bank/Spark./Postst.	M	20	0	0	0	0	0	0	1	2	3	0	3	2	2	4	1	9	2	0	1	17		
*05*	D. in/aus Bank/Spark./Postst.	W	4	0	0	0	0	0	0	0	0	0	0	0	0	0	0	0	0	2	1	1	4		
*053	Von Fahrrad/unbefugt. Benutzen	G	2	0	0	0	0	0	0	1	0	1	0	1	0	0	0	0	1	0	0	0	1		
*053	Von Fahrrad/unbefugt. Benutzen	M	2	0	0	0	0	0	0	1	0	1	0	1	0	0	0	0	1	0	0	0	1		
*054	Von Schusswaffe	G	1	0	0	0	0	0	0	0	0	0	0	0	1	0	1	0	0	0	0	0	1		
*054	Von Schusswaffe	M	1	0	0	0	0	0	0	0	0	0	0	0	1	0	1	0	0	0	0	0	1		
*056	Von amtl. Siegel/Stempel/Dokum	G	1	0	0	0	0	0	0	0	0	0	0	0	0	0	0	0	0	1	0	0	1		
*056	Von amtl. Siegel/Stempel/Dokum	M	1	0	0	0	0	0	0	0	0	0	0	0	0	0	0	0	0	1	0	0	1		
*057	Von/aus Automat	G	4	0	0	0	0	0	0	0	0	0	0	0	0	1	1	0	1	0	1	1	4		
*057	Von/aus Automat	M	2	0	0	0	0	0	0	0	0	0	0	0	0	1	1	0	1	0	0	0	2		
*057	Von/aus Automat	W	2	0	0	0	0	0	0	0	0	0	0	0	0	0	0	0	0	0	1	1	2		
*10*	D. in/aus Büroräumen pp.	G	959	0	0	7	12	31	50	107	149	256	161	467	65	59	124	84	162	82	30	10	492		
*10*	D. in/aus Büroräumen pp.	M	864	0	0	4	10	30	44	98	142	240	144	428	58	53	111	77	147	71	23	7	436		
*10*	D. in/aus Büroräumen pp.	W	95	0	0	3	2	1	6	9	7	16	17	39	7	6	13	7	15	11	7	3	56		
*101	Von Kraftwagen/unbef. Benutzen	G	24	0	0	0	0	0	0	2	2	4	5	9	3	3	6	3	5	1	0	0	15		
*101	Von Kraftwagen/unbef. Benutzen	M	22	0	0	0	0	0	0	2	2	4	5	9	2	2	4	3	5	1	0	0	13		
*101	Von Kraftwagen/unbef. Benutzen	W	2	0	0	0	0	0	0	0	0	0	0	0	1	1	2	0	0	0	0	0	2		
*102	Von Moped/Krad/unbef. Benutzen	G	10	0	0	0	1	0	1	3	0	3	0	4	0	4	4	0	2	0	0	0	6		
*102	Von Moped/Krad/unbef. Benutzen	M	7	0	0	0	1	0	1	2	0	2	0	3	0	3	3	0	1	0	0	0	4		
*102	Von Moped/Krad/unbef. Benutzen	W	3	0	0	0	0	0	0	1	0	1	0	1	0	1	1	0	1	0	0	0	2		
*103	Von Fahrrad/unbefugt. Benutzen	G	8	0	0	0	0	0	0	1	4	5	1	6	0	0	0	0	1	0	1	0	2		
*103	Von Fahrrad/unbefugt. Benutzen	M	6	0	0	0	0	0	0	1	3	4	0	4	0	0	0	0	1	0	1	0	2		
*103	Von Fahrrad/unbefugt. Benutzen	W	2	0	0	0	0	0	0	0	1	1	1	2	0	0	0	0	0	0	0	0	0		

Schlüsselzahl der Tat	Straftat	S E X U S	Tatverdächtigesamt	Kinder							ge- sam- t Spal- ten 5-9	Jugendliche			Heran- wach- sende 18 bis unter 10, 13, 14	ge- sam- t Spal- ten 16+17	Erwachsene ab 21 Jahre										
				6	8	10	12	14	14	16		18	11+12	21			23	25	25	30	40	40	50	60	60	und älter	ge- sam- t Spal- ten 18-23
				6	8	10	12	14	16	18		11+12	21	23			25	16+17	30	40	50	60	23	24			
1	2	3	4	5	6	7	8	9	10	11	12	13	14	15	16	17	18	19	20	21	22	23	24				
*105	Von unbarem Zahlungsmittel	G	12	0	0	0	0	0	0	0	1	3	4	4	8	0	0	0	1	2	1	0	0	4			
*105	Von unbarem Zahlungsmittel	M	10	0	0	0	0	0	0	0	1	3	4	2	6	0	0	0	1	2	1	0	0	4			
*105	Von unbarem Zahlungsmittel	W	2	0	0	0	0	0	0	0	0	0	0	2	2	0	0	0	0	0	0	0	0	0			
*107	Von/aus Automat	G	2	0	0	0	0	0	0	0	0	0	0	0	0	0	0	0	0	2	0	0	0	2			
*107	Von/aus Automat	M	2	0	0	0	0	0	0	0	0	0	0	0	0	0	0	0	0	2	0	0	0	2			
*108	V. Antiquit/Kunst-/sagr Geg-st	G	5	0	0	0	0	0	0	0	0	0	0	2	2	1	0	1	0	0	1	1	0	3			
*108	V. Antiquit/Kunst-/sagr Geg-st	M	5	0	0	0	0	0	0	0	0	0	0	2	2	1	0	1	0	0	1	1	0	3			
*15*	D. in/aus Gastst/Hot/Pens/Kan	G	410	0	0	1	1	2	4	11	25	36	65	105	49	48	97	65	83	40	16	4	305				
*15*	D. in/aus Gastst/Hot/Pens/Kan	M	333	0	0	0	0	0	0	10	23	33	56	89	41	36	77	53	66	31	14	3	244				
*15*	D. in/aus Gastst/Hot/Pens/Kan	W	77	0	0	1	1	2	4	1	2	3	9	16	8	12	20	12	17	9	2	1	61				
*152	Von Moped/Krad/unbef. Benutzen	G	2	0	0	0	0	0	0	0	0	0	0	0	0	0	0	0	0	2	0	0	2				
*152	Von Moped/Krad/unbef. Benutzen	M	1	0	0	0	0	0	0	0	0	0	0	0	0	0	0	0	0	1	0	0	1				
*152	Von Moped/Krad/unbef. Benutzen	W	1	0	0	0	0	0	0	0	0	0	0	0	0	0	0	0	0	1	0	0	1				
*154	Von Schusswaffe	G	1	0	0	0	0	0	0	0	0	0	0	0	0	1	0	1	0	0	0	0	1				
*154	Von Schusswaffe	M	1	0	0	0	0	0	0	0	0	0	0	0	0	1	0	1	0	0	0	0	1				
*155	Von unbarem Zahlungsmittel	G	7	0	0	0	0	0	0	0	0	1	1	1	2	1	0	1	1	2	1	0	5				
*155	Von unbarem Zahlungsmittel	M	6	0	0	0	0	0	0	0	0	1	1	1	2	1	0	1	1	1	1	0	4				
*155	Von unbarem Zahlungsmittel	W	1	0	0	0	0	0	0	0	0	0	0	0	0	0	0	0	0	1	0	0	1				
*157	Von/aus Automat	G	5	0	0	0	0	0	0	0	0	0	0	1	1	0	1	1	1	1	1	0	4				
*157	Von/aus Automat	M	5	0	0	0	0	0	0	0	0	0	0	1	1	0	1	1	1	1	1	0	4				
*20*	D. in/aus Kiosken	G	112	0	0	0	2	6	8	17	20	37	18	63	14	1	15	10	16	7	0	1	49				
*20*	D. in/aus Kiosken	M	102	0	0	0	2	3	5	14	19	33	17	55	14	1	15	9	15	7	0	1	47				
*20*	D. in/aus Kiosken	W	10	0	0	0	0	3	3	3	1	4	1	8	0	0	0	1	1	0	0	0	2				
*203	Von Fahrrad/unbefugt. Benutzen	G	1	0	0	0	0	0	0	0	0	0	0	0	0	0	0	0	1	0	0	0	1				
*203	Von Fahrrad/unbefugt. Benutzen	M	1	0	0	0	0	0	0	0	0	0	0	0	0	0	0	0	1	0	0	0	1				
*207	Von/aus Automat	G	3	0	0	0	0	1	1	0	0	0	0	1	0	0	0	0	1	1	0	0	2				
*207	Von/aus Automat	M	3	0	0	0	0	1	1	0	0	0	0	1	0	0	0	0	1	1	0	0	2				
*25*	D. in/aus Warenhäusern pp.	G	13.548	9	51	170	349	897	1.476	1.025	735	1.760	866	4.102	549	565	1.114	1.215	2.213	1.890	1.203	1.811	9.446				
*25*	D. in/aus Warenhäusern pp.	M	8.371	4	36	116	221	461	838	509	406	915	576	2.329	373	391	764	824	1.508	1.284	690	972	6.042				
*25*	D. in/aus Warenhäusern pp.	W	5.177	5	15	54	128	436	638	516	329	845	290	1.773	176	174	350	391	705	606	513	839	3.404				
*251	Von Kraftwagen/unbef. Benutzen	G	19	0	0	0	0	1	1	4	0	4	2	7	3	1	4	2	4	1	0	1	12				
*251	Von Kraftwagen/unbef. Benutzen	M	14	0	0	0	0	1	1	1	0	1	1	3	3	1	4	2	3	1	0	1	11				
*251	Von Kraftwagen/unbef. Benutzen	W	5	0	0	0	0	0	0	3	0	3	1	4	0	0	0	0	1	0	0	0	1				
*252	Von Moped/Krad/unbef. Benutzen	G	10	0	0	0	0	0	0	3	2	5	3	8	2	0	2	0	0	0	0	0	2				
*252	Von Moped/Krad/unbef. Benutzen	M	10	0	0	0	0	0	0	3	2	5	3	8	2	0	2	0	0	0	0	0	2				
*253	Von Fahrrad/unbefugt. Benutzen	G	14	0	0	0	0	2	2	3	3	6	2	10	0	1	1	1	2	0	0	0	4				
*253	Von Fahrrad/unbefugt. Benutzen	M	14	0	0	0	0	2	2	3	3	6	2	10	0	1	1	1	2	0	0	0	4				

Schlüsselzahl der Tat	Straftat	S E X U S	Tatver- dächti- gesamt	Kinder						ge- sam- t Spal- ten 5-9	Jugendliche			Heran- wach- sende 18 bis unter 10, 13, 14	ge- sam- t Spal- ten 16+17	Erwachsene ab 21 Jahre									
				6	8	10	12	14	16		18	11+12	21			23	25	25	30	40	50	60	60	und älter	ge- sam- t Spal- ten 18-23
				6	8	10	12	14	16		18	11+12	21			23	25	16+17	30	40	50	60	60	und älter	18-23
1	2	3	4	5	6	7	8	9	10	11	12	13	14	15	16	17	18	19	20	21	22	23	24		
*255	Von unbarem Zahlungsmittel	G	8	0	0	0	0	1	1	1	0	1	0	2	1	0	1	3	1	1	0	0	6		
*255	Von unbarem Zahlungsmittel	M	5	0	0	0	0	1	1	1	0	1	0	2	0	0	0	2	0	1	0	0	3		
*255	Von unbarem Zahlungsmittel	W	3	0	0	0	0	0	0	0	0	0	0	0	1	0	1	1	1	0	0	0	3		
*257	Von/aus Automat	G	4	0	0	0	0	0	0	0	0	0	0	0	0	0	0	1	2	1	0	0	4		
*257	Von/aus Automat	M	4	0	0	0	0	0	0	0	0	0	0	0	0	0	0	1	2	1	0	0	4		
*258	V. Antiquit/Kunst-/sagr Geg-st	G	4	0	0	0	0	1	1	0	0	0	0	1	0	0	0	0	1	2	0	0	3		
*258	V. Antiquit/Kunst-/sagr Geg-st	M	3	0	0	0	0	1	1	0	0	0	0	1	0	0	0	0	0	2	0	0	2		
*258	V. Antiquit/Kunst-/sagr Geg-st	W	1	0	0	0	0	0	0	0	0	0	0	0	0	0	0	0	1	0	0	0	1		
*26*	Ladendiebstahl	G	12.124	6	48	151	327	805	1.337	887	629	1.516	733	3.586	460	503	963	1.062	2.004	1.742	1.095	1.672	8.538		
*26*	Ladendiebstahl	M	7.437	3	34	102	210	414	763	430	327	757	475	1.995	305	339	644	708	1.356	1.189	632	913	5.442		
*26*	Ladendiebstahl	W	4.687	3	14	49	117	391	574	457	302	759	258	1.591	155	164	319	354	648	553	463	759	3.096		
*262	Von Moped/Krad/unbef. Benutzen	G	6	0	0	0	0	0	0	1	2	3	3	6	0	0	0	0	0	0	0	0	0		
*262	Von Moped/Krad/unbef. Benutzen	M	6	0	0	0	0	0	0	1	2	3	3	6	0	0	0	0	0	0	0	0	0		
*263	Von Fahrrad/unbefugt. Benutzen	G	11	0	0	0	0	2	2	2	3	5	2	9	0	1	1	0	1	0	0	0	2		
*263	Von Fahrrad/unbefugt. Benutzen	M	11	0	0	0	0	2	2	2	3	5	2	9	0	1	1	0	1	0	0	0	2		
*268	V. Antiquit/Kunst-/sagr Geg-st	G	3	0	0	0	0	0	0	0	0	0	0	0	0	0	0	0	1	2	0	0	3		
*268	V. Antiquit/Kunst-/sagr Geg-st	M	2	0	0	0	0	0	0	0	0	0	0	0	0	0	0	0	0	2	0	0	2		
*268	V. Antiquit/Kunst-/sagr Geg-st	W	1	0	0	0	0	0	0	0	0	0	0	0	0	0	0	0	1	0	0	0	1		
*30*	D. in/a. Schaufenster/Vitrine	G	25	0	0	0	0	0	0	1	5	6	5	11	2	2	4	5	4	1	0	0	14		
*30*	D. in/a. Schaufenster/Vitrine	M	23	0	0	0	0	0	0	1	5	6	4	10	2	2	4	4	4	1	0	0	13		
*30*	D. in/a. Schaufenster/Vitrine	W	2	0	0	0	0	0	0	0	0	0	1	1	0	0	0	1	0	0	0	0	1		
*303	Von Fahrrad/unbefugt. Benutzen	G	2	0	0	0	0	0	0	0	1	1	0	1	0	0	0	0	1	0	0	0	1		
*303	Von Fahrrad/unbefugt. Benutzen	M	2	0	0	0	0	0	0	0	1	1	0	1	0	0	0	0	1	0	0	0	1		
*35*	D. in/aus Wohnungen	G	1.061	0	0	0	2	34	36	87	138	225	157	418	60	66	126	103	213	119	49	33	643		
*35*	D. in/aus Wohnungen	M	818	0	0	0	2	26	28	73	117	190	131	349	53	52	105	78	149	87	28	22	469		
*35*	D. in/aus Wohnungen	W	243	0	0	0	0	8	8	14	21	35	26	69	7	14	21	25	64	32	21	11	174		
*352	Von Moped/Krad/unbef. Benutzen	G	1	0	0	0	0	0	0	0	0	0	0	0	0	0	0	0	0	0	0	1	1		
*352	Von Moped/Krad/unbef. Benutzen	M	1	0	0	0	0	0	0	0	0	0	0	0	0	0	0	0	0	0	0	1	1		
*353	Von Fahrrad/unbefugt. Benutzen	G	9	0	0	0	0	0	0	0	2	2	3	5	1	0	1	2	0	0	1	0	4		
*353	Von Fahrrad/unbefugt. Benutzen	M	8	0	0	0	0	0	0	0	2	2	3	5	1	0	1	2	0	0	0	0	3		
*353	Von Fahrrad/unbefugt. Benutzen	W	1	0	0	0	0	0	0	0	0	0	0	0	0	0	0	0	0	0	1	0	1		
*354	Von Schusswaffe	G	3	0	0	0	0	0	0	0	0	0	0	0	1	0	1	0	1	0	1	0	3		
*354	Von Schusswaffe	M	3	0	0	0	0	0	0	0	0	0	0	0	1	0	1	0	1	0	1	0	3		
*355	Von unbarem Zahlungsmittel	G	24	0	0	0	0	1	1	0	5	5	3	9	1	1	2	3	6	3	1	0	15		
*355	Von unbarem Zahlungsmittel	M	12	0	0	0	0	1	1	0	3	3	2	6	1	1	2	0	2	1	1	0	6		
*355	Von unbarem Zahlungsmittel	W	12	0	0	0	0	0	0	0	2	2	1	3	0	0	0	3	4	2	0	0	9		
*357	Von/aus Automat	G	2	0	0	0	0	0	0	0	0	0	1	1	0	0	0	0	0	1	0	0	1		
*357	Von/aus Automat	M	2	0	0	0	0	0	0	0	0	0	1	1	0	0	0	0	0	1	0	0	1		

Schlüsselzahl der Tat	Straftat	S E X U S	Tatverdächtigesamt	Kinder							Jugendliche			Heranwachsende 18 bis unter 14	ge- sam t Spal- ten 10, 13, 14	Erwachsene ab 21 Jahre									
				6	8	10	12	ge- sam t Spal- ten 5-9	14	16	ge- sam t Spal- ten 11+12	21	23			ge- sam t Spal- ten 16+17	25	30	40	50	60	ge- sam t Spal- ten 18-23			
				6	8	10	12	14	16	18	11+12	21	23			25	16+17	30	40	50	60	und älter	18-23		
1	2	3	4	5	6	7	8	9	10	11	12	13	14	15	16	17	18	19	20	21	22	23	24		
*358	V. Antiquit/Kunst-/sagr Geg-st	G	2	0	0	0	0	0	0	0	0	0	0	0	0	0	0	0	0	0	0	0	0	0	2
*358	V. Antiquit/Kunst-/sagr Geg-st	M	1	0	0	0	0	0	0	0	0	0	0	0	0	0	0	0	0	0	0	0	0	0	1
*358	V. Antiquit/Kunst-/sagr Geg-st	W	1	0	0	0	0	0	0	0	0	0	0	0	0	0	0	0	0	0	0	0	0	0	1
*36*	D. in/a. Wohnr. am Tag (TWE)	G	162	0	0	0	0	9	9	13	28	41	27	77	14	10	24	13	28	15	3	2	0	85	
*36*	D. in/a. Wohnr. am Tag (TWE)	M	144	0	0	0	0	5	5	12	24	36	26	67	14	8	22	11	26	13	3	2	0	77	
*36*	D. in/a. Wohnr. am Tag (TWE)	W	18	0	0	0	0	4	4	1	4	5	1	10	0	2	2	2	2	2	0	0	0	8	
*37*	D. in/a. Wohnung in Mehrfam-h.	G	400	0	0	0	0	13	13	27	52	79	50	142	25	31	56	47	84	52	11	8	0	258	
*37*	D. in/a. Wohnung in Mehrfam-h.	M	313	0	0	0	0	8	8	22	43	65	42	115	23	26	49	35	65	38	6	5	0	198	
*37*	D. in/a. Wohnung in Mehrfam-h.	W	87	0	0	0	0	5	5	5	9	14	8	27	2	5	7	12	19	14	5	3	0	60	
*373	Von Fahrrad/unbefugt. Benutzen	G	2	0	0	0	0	0	0	0	1	1	1	2	0	0	0	0	0	0	0	0	0	0	0
*373	Von Fahrrad/unbefugt. Benutzen	M	2	0	0	0	0	0	0	0	1	1	1	2	0	0	0	0	0	0	0	0	0	0	0
*375	Von unbarem Zahlungsmittel	G	3	0	0	0	0	0	0	0	0	0	1	1	0	0	0	1	1	0	0	0	0	0	2
*375	Von unbarem Zahlungsmittel	M	1	0	0	0	0	0	0	0	0	0	1	1	0	0	0	0	0	0	0	0	0	0	0
*375	Von unbarem Zahlungsmittel	W	2	0	0	0	0	0	0	0	0	0	0	0	0	0	0	1	1	0	0	0	0	2	
*378	V. Antiquit/Kunst-/sagr Geg-st	G	2	0	0	0	0	0	0	0	0	0	0	0	0	0	0	0	0	2	0	0	0	2	
*378	V. Antiquit/Kunst-/sagr Geg-st	M	1	0	0	0	0	0	0	0	0	0	0	0	0	0	0	0	0	1	0	0	0	1	
*378	V. Antiquit/Kunst-/sagr Geg-st	W	1	0	0	0	0	0	0	0	0	0	0	0	0	0	0	0	0	1	0	0	0	1	
*38*	D in/a. W. in Mehrfam-h. (TWE)	G	92	0	0	0	0	5	5	7	13	20	13	38	10	9	19	9	14	11	0	1	0	54	
*38*	D in/a. W. in Mehrfam-h. (TWE)	M	81	0	0	0	0	2	2	6	12	18	12	32	10	7	17	8	14	9	0	1	0	49	
*38*	D in/a. W. in Mehrfam-h. (TWE)	W	11	0	0	0	0	3	3	1	1	2	1	6	0	2	2	1	0	2	0	0	0	5	
*39*	D. in/aus Laube/Wochenendhaus	G	83	0	0	0	0	5	5	13	16	29	10	44	9	1	10	6	11	3	6	3	0	39	
*39*	D. in/aus Laube/Wochenendhaus	M	76	0	0	0	0	4	4	12	16	28	9	41	9	1	10	5	10	3	4	3	0	35	
*39*	D. in/aus Laube/Wochenendhaus	W	7	0	0	0	0	1	1	1	0	1	1	3	0	0	0	1	1	0	2	0	0	4	
*393	Von Fahrrad/unbefugt. Benutzen	G	5	0	0	0	0	0	0	0	1	1	2	3	1	0	1	1	0	0	0	0	0	2	
*393	Von Fahrrad/unbefugt. Benutzen	M	5	0	0	0	0	0	0	0	1	1	2	3	1	0	1	1	0	0	0	0	0	2	
*394	Von Schusswaffe	G	2	0	0	0	0	0	0	0	0	0	0	0	0	0	0	0	1	0	1	0	0	2	
*394	Von Schusswaffe	M	2	0	0	0	0	0	0	0	0	0	0	0	0	0	0	0	1	0	1	0	0	2	
*397	Von/aus Automat	G	1	0	0	0	0	0	0	0	0	0	0	0	0	0	0	0	0	1	0	0	0	1	
*397	Von/aus Automat	M	1	0	0	0	0	0	0	0	0	0	0	0	0	0	0	0	0	1	0	0	0	1	
*40*	D. in/a. Boden-/Kellerr/Waschk	G	185	0	0	1	1	8	10	27	26	53	26	89	16	10	26	14	29	18	5	4	0	96	
*40*	D. in/a. Boden-/Kellerr/Waschk	M	167	0	0	1	1	8	10	25	25	50	24	84	15	9	24	13	27	12	5	2	0	83	
*40*	D. in/a. Boden-/Kellerr/Waschk	W	18	0	0	0	0	0	0	2	1	3	2	5	1	1	2	1	2	6	0	2	0	13	
*401	Von Kraftwagen/unbef. Benutzen	G	6	0	0	0	0	0	0	3	1	4	0	4	1	0	1	0	1	0	0	0	0	2	
*401	Von Kraftwagen/unbef. Benutzen	M	6	0	0	0	0	0	0	3	1	4	0	4	1	0	1	0	1	0	0	0	0	2	
*402	Von Moped/Krad/unbef. Benutzen	G	4	0	0	0	0	0	0	0	2	2	1	3	1	0	1	0	0	0	0	0	0	1	
*402	Von Moped/Krad/unbef. Benutzen	M	3	0	0	0	0	0	0	0	2	2	0	2	1	0	1	0	0	0	0	0	0	1	
*402	Von Moped/Krad/unbef. Benutzen	W	1	0	0	0	0	0	0	0	0	0	1	1	0	0	0	0	0	0	0	0	0	0	

Schlüsselzahl der Tat	Straftat	S E X U S	Tatverdächtigesamt	Kinder						ge- sam- t Spal- ten 5-9	Jugendliche			Heran- wach- sende 18 bis unter 10, 13, 14	ge- sam- t Spal- ten 16+17	Erwachsene ab 21 Jahre									
				6	8	10	12	14	16		18	11+12	21			23	25	25	30	40	50	60	60	und älter	ge- sam- t Spal- ten 18-23
				6	8	10	12	14	16		18	11+12	21			23	25	16+17	30	40	50	60	60	und älter	18-23
1	2	3	4	5	6	7	8	9	10	11	12	13	14	15	16	17	18	19	20	21	22	23	24		
*403	Von Fahrrad/unbefugt. Benutzen	G	28	0	0	0	0	1	1	7	2	9	2	12	3	1	4	1	4	4	2	1	16		
*403	Von Fahrrad/unbefugt. Benutzen	M	28	0	0	0	0	1	1	7	2	9	2	12	3	1	4	1	4	4	2	1	16		
*407	Von/aus Automat	G	2	0	0	0	0	0	0	0	0	0	0	0	1	1	2	0	0	0	0	0	2		
*407	Von/aus Automat	M	2	0	0	0	0	0	0	0	0	0	0	0	1	1	2	0	0	0	0	0	2		
*45*	D. in/a. Roh-/Neubau/Baustelle	G	40	0	0	0	0	0	0	0	0	0	3	3	4	3	7	5	12	9	4	0	37		
*45*	D. in/a. Roh-/Neubau/Baustelle	M	36	0	0	0	0	0	0	0	0	0	2	2	4	3	7	5	12	7	3	0	34		
*45*	D. in/a. Roh-/Neubau/Baustelle	W	4	0	0	0	0	0	0	0	0	0	1	1	0	0	0	0	0	2	1	0	3		
*451	Von Kraftwagen/unbef. Benutzen	G	2	0	0	0	0	0	0	0	0	0	1	1	0	0	0	0	0	0	1	0	1		
*451	Von Kraftwagen/unbef. Benutzen	M	1	0	0	0	0	0	0	0	0	0	0	0	0	0	0	0	0	0	1	0	1		
*451	Von Kraftwagen/unbef. Benutzen	W	1	0	0	0	0	0	0	0	0	0	1	1	0	0	0	0	0	0	0	0	0		
*457	Von/aus Automat	G	1	0	0	0	0	0	0	0	0	0	0	0	0	1	1	0	0	0	0	0	1		
*457	Von/aus Automat	M	1	0	0	0	0	0	0	0	0	0	0	0	0	1	1	0	0	0	0	0	1		
*458	V. Antiquit/Kunst-/sagr Geg-st	G	1	0	0	0	0	0	0	0	0	0	0	0	0	1	1	0	0	0	0	0	1		
*458	V. Antiquit/Kunst-/sagr Geg-st	M	1	0	0	0	0	0	0	0	0	0	0	0	0	1	1	0	0	0	0	0	1		
*50*	Diebstahl in/aus Kraftfahrzeug	G	758	0	0	1	6	15	22	61	134	195	137	354	79	58	137	101	122	35	6	3	404		
*50*	Diebstahl in/aus Kraftfahrzeug	M	720	0	0	1	6	14	21	59	132	191	128	340	75	54	129	93	115	34	6	3	380		
*50*	Diebstahl in/aus Kraftfahrzeug	W	38	0	0	0	0	1	1	2	2	4	9	14	4	4	8	8	7	1	0	0	24		
*502	Von Moped/Krad/unbef. Benutzen	G	9	0	0	0	0	1	1	7	1	8	0	9	0	0	0	0	0	0	0	0	0		
*502	Von Moped/Krad/unbef. Benutzen	M	9	0	0	0	0	1	1	7	1	8	0	9	0	0	0	0	0	0	0	0	0		
*503	Von Fahrrad/unbefugt. Benutzen	G	4	0	0	0	0	1	1	1	0	1	2	4	0	0	0	0	0	0	0	0	0		
*503	Von Fahrrad/unbefugt. Benutzen	M	4	0	0	0	0	1	1	1	0	1	2	4	0	0	0	0	0	0	0	0	0		
*505	Von unbarem Zahlungsmittel	G	8	0	0	0	0	0	0	0	0	0	0	0	2	2	4	1	3	0	0	0	8		
*505	Von unbarem Zahlungsmittel	M	7	0	0	0	0	0	0	0	0	0	0	0	2	2	4	0	3	0	0	0	7		
*505	Von unbarem Zahlungsmittel	W	1	0	0	0	0	0	0	0	0	0	0	0	0	0	0	1	0	0	0	0	1		
*550	Diebstahl an Kraftfahrzeug	G	197	0	1	9	2	2	14	9	18	27	46	87	24	24	48	25	20	15	2	0	110		
*550	Diebstahl an Kraftfahrzeug	M	188	0	1	8	2	2	13	9	17	26	45	84	23	23	46	25	19	12	2	0	104		
*550	Diebstahl an Kraftfahrzeug	W	9	0	0	1	0	0	1	0	1	1	1	3	1	1	2	0	1	3	0	0	6		
*700	Diebst. von BtM/Rezeptformular	G	6	0	0	0	0	0	0	0	0	0	1	1	1	0	1	0	3	1	0	0	5		
*700	Diebst. von BtM/Rezeptformular	M	5	0	0	0	0	0	0	0	0	0	1	1	1	0	1	0	3	0	0	0	4		
*700	Diebst. von BtM/Rezeptformular	W	1	0	0	0	0	0	0	0	0	0	0	0	0	0	0	0	0	1	0	0	1		
*710	Von BtM aus Apotheke	G	1	0	0	0	0	0	0	0	0	0	0	0	0	0	0	0	1	0	0	0	1		
*710	Von BtM aus Apotheke	M	1	0	0	0	0	0	0	0	0	0	0	0	0	0	0	0	1	0	0	0	1		
*730	Von BtM aus Krankenhaus	G	1	0	0	0	0	0	0	0	0	0	0	0	0	0	0	0	1	0	0	0	1		
*730	Von BtM aus Krankenhaus	M	1	0	0	0	0	0	0	0	0	0	0	0	0	0	0	0	1	0	0	0	1		
*750	Von Rezeptform. z. BtM-Erlang.	G	4	0	0	0	0	0	0	0	0	0	1	1	1	0	1	0	1	0	0	0	3		
*750	Von Rezeptform. z. BtM-Erlang.	M	3	0	0	0	0	0	0	0	0	0	1	1	1	0	1	0	1	0	0	0	2		
*750	Von Rezeptform. z. BtM-Erlang.	W	1	0	0	0	0	0	0	0	0	0	0	0	0	0	0	0	0	1	0	0	1		

Schlüsselzahl der Tat	Straftat	S E X U S	Tatverdächtigesamt	Kinder						ge- sam- t Spal- ten 5-9	Jugendliche			Heran- wach- sende 18 bis unter 10, 13, 14	ge- sam- t Spal- ten 10, 13, 14	Erwachsene ab 21 Jahre									
				6	8	10	12	14	14		16	18	11+12			21	23	ge- sam- t Spal- ten 16+17	25	30	40	50	60	ge- sam- t Spal- ten 18-23	
				6	8	10	12	14	16		18	11+12	23			25	16+17	30	40	50	60	und älter	18-23		
1	2	3	4	5	6	7	8	9	10	11	12	13	14	15	16	17	18	19	20	21	22	23	24		
*90*	Taschendiebstahl	G	306	0	0	3	4	9	16	16	38	54	42	112	24	23	47	44	61	26	13	3	194		
*90*	Taschendiebstahl	M	218	0	0	1	3	6	10	12	26	38	36	84	15	12	27	31	44	22	8	2	134		
*90*	Taschendiebstahl	W	88	0	0	2	1	3	6	4	12	16	6	28	9	11	20	13	17	4	5	1	60		
*905	Von unbarem Zahlungsmittel	G	10	0	0	0	1	0	1	0	1	1	2	4	1	0	1	3	2	0	0	0	6		
*905	Von unbarem Zahlungsmittel	M	10	0	0	0	1	0	1	0	1	1	2	4	1	0	1	3	2	0	0	0	6		
*910	Diebstahl von Sportschiff/Boot	G	11	0	0	0	0	1	1	0	1	1	2	4	1	0	1	0	5	0	0	1	7		
*910	Diebstahl von Sportschiff/Boot	M	10	0	0	0	0	1	1	0	1	1	2	4	1	0	1	0	4	0	0	1	6		
*910	Diebstahl von Sportschiff/Boot	W	1	0	0	0	0	0	0	0	0	0	0	0	0	0	0	0	1	0	0	0	1		
*920	Diebstahl von Außenbordmotor	G	1	0	0	0	0	0	0	0	0	0	0	0	0	0	0	1	0	0	0	0	1		
*920	Diebstahl von Außenbordmotor	M	1	0	0	0	0	0	0	0	0	0	0	0	0	0	0	1	0	0	0	0	1		
*930	Diebstahl aus Sportschiff/Boot	G	11	0	0	0	0	0	0	1	2	3	4	7	0	1	1	1	1	1	0	0	4		
*930	Diebstahl aus Sportschiff/Boot	M	11	0	0	0	0	0	0	1	2	3	4	7	0	1	1	1	1	1	0	0	4		
*950	Großviehdiebstahl	G	1	0	0	0	0	0	0	0	0	0	0	0	0	0	0	0	0	0	1	0	1		
*950	Großviehdiebstahl	M	1	0	0	0	0	0	0	0	0	0	0	0	0	0	0	0	0	0	1	0	1		
5000	Vermögens- und Fälschungsdel.	G	21.790	1	3	2	26	145	177	638	1.075	1.713	2.393	4.283	1.783	1.634	3.417	3.305	5.243	3.345	1.502	695	17.507		
5000	Vermögens- und Fälschungsdel.	M	16.204	1	2	2	17	92	114	394	761	1.155	1.689	2.958	1.309	1.234	2.543	2.467	4.033	2.539	1.141	523	13.246		
5000	Vermögens- und Fälschungsdel.	W	5.586	0	1	0	9	53	63	244	314	558	704	1.325	474	400	874	838	1.210	806	361	172	4.261		
5100	Betrug	G	18.425	1	2	2	19	120	144	521	871	1.392	2.178	3.714	1.595	1.453	3.048	2.830	4.357	2.736	1.207	533	14.711		
5100	Betrug	M	13.563	1	1	2	13	72	89	294	586	880	1.530	2.499	1.167	1.086	2.253	2.092	3.326	2.075	913	405	11.064		
5100	Betrug	W	4.862	0	1	0	6	48	55	227	285	512	648	1.215	428	367	795	738	1.031	661	294	128	3.647		
5110	Waren- und Warenkreditbetrug	G	1.140	0	1	0	0	7	8	12	27	39	100	147	86	89	175	169	305	208	99	37	993		
5110	Waren- und Warenkreditbetrug	M	861	0	1	0	0	4	5	9	21	30	79	114	62	62	124	129	237	154	72	31	747		
5110	Waren- und Warenkreditbetrug	W	279	0	0	0	0	3	3	3	6	9	21	33	24	27	51	40	68	54	27	6	246		
5111	Betrüger. Erlangen von Kfz.	G	32	0	0	0	0	0	0	0	0	0	1	1	1	2	3	4	15	4	3	2	31		
5111	Betrüger. Erlangen von Kfz.	M	26	0	0	0	0	0	0	0	0	0	1	1	1	2	3	2	12	4	2	2	25		
5111	Betrüger. Erlangen von Kfz.	W	6	0	0	0	0	0	0	0	0	0	0	0	0	0	0	2	3	0	1	0	6		
5112	Sonstiger Warenkreditbetrug	G	366	0	0	0	0	2	2	4	8	12	30	44	24	27	51	51	85	78	48	9	322		
5112	Sonstiger Warenkreditbetrug	M	260	0	0	0	0	1	1	3	6	9	22	32	14	15	29	30	68	56	37	8	228		
5112	Sonstiger Warenkreditbetrug	W	106	0	0	0	0	1	1	1	2	3	8	12	10	12	22	21	17	22	11	1	94		
5113	Warenbetrug	G	769	0	1	0	0	5	6	8	19	27	74	107	64	64	128	117	211	131	49	26	662		
5113	Warenbetrug	M	593	0	1	0	0	3	4	6	15	21	59	84	50	47	97	97	163	97	34	21	509		
5113	Warenbetrug	W	176	0	0	0	0	2	2	2	4	6	15	23	14	17	31	20	48	34	15	5	153		
5120	Grundstücks- und Baubetrug	G	4	0	0	0	0	0	0	0	0	0	0	0	0	0	0	1	1	1	1	0	4		
5120	Grundstücks- und Baubetrug	M	4	0	0	0	0	0	0	0	0	0	0	0	0	0	0	1	1	1	1	0	4		
5130	Beteiligungs-/Kapitalanl.-betr.	G	25	0	0	0	0	0	0	0	1	1	0	1	0	0	0	1	6	10	7	0	24		
5130	Beteiligungs-/Kapitalanl.-betr.	M	24	0	0	0	0	0	0	0	1	1	0	1	0	0	0	1	6	10	6	0	23		
5130	Beteiligungs-/Kapitalanl.-betr.	W	1	0	0	0	0	0	0	0	0	0	0	0	0	0	0	0	0	0	1	0	1		



Schlüsselzahl der Tat	Straftat	S E X U S	Tatverdächtigesamt	Kinder							Jugendliche			Heranwachsende 18 bis unter 21	gesamt Spalten 10, 13, 14	Erwachsene ab 21 Jahre									
				6	8 bis unter 10	10	12	14	gesamt Spalten 5-9	14 bis unter 16	16 bis unter 18	gesamt Spalten 11+12	21 bis unter 23			23 bis unter 25	gesamt Spalten 16+17	25 bis unter 30	30 bis unter 40	40 bis unter 50	50 bis unter 60	60 und älter	gesamt Spalten 18-23		
																								6	8
1	2	3	4	5	6	7	8	9	10	11	12	13	14	15	16	17	18	19	20	21	22	23	24		
5131	Prospektbetrug	G	2	0	0	0	0	0	0	0	0	0	0	0	0	0	0	0	1	0	1	0	2		
5131	Prospektbetrug	M	2	0	0	0	0	0	0	0	0	0	0	0	0	0	0	0	1	0	1	0	2		
5132	Anlagebetrug	G	11	0	0	0	0	0	0	0	1	1	0	1	0	0	0	0	4	4	2	0	10		
5132	Anlagebetrug	M	11	0	0	0	0	0	0	0	1	1	0	1	0	0	0	0	4	4	2	0	10		
5133	Betrug bei Börsenspekulationen	G	4	0	0	0	0	0	0	0	0	0	0	0	0	0	0	0	1	3	0	0	4		
5133	Betrug bei Börsenspekulationen	M	4	0	0	0	0	0	0	0	0	0	0	0	0	0	0	0	1	3	0	0	4		
5134	Beteiligungsbetrug	G	6	0	0	0	0	0	0	0	0	0	0	0	0	0	0	0	0	3	3	0	6		
5134	Beteiligungsbetrug	M	5	0	0	0	0	0	0	0	0	0	0	0	0	0	0	0	0	3	2	0	5		
5134	Beteiligungsbetrug	W	1	0	0	0	0	0	0	0	0	0	0	0	0	0	0	0	0	0	1	0	1		
5135	Kautionsbetrug	G	2	0	0	0	0	0	0	0	0	0	0	0	0	0	0	1	0	0	1	0	2		
5135	Kautionsbetrug	M	2	0	0	0	0	0	0	0	0	0	0	0	0	0	0	1	0	0	1	0	2		
5140	Geldkreditbetrug	G	74	0	0	0	0	0	0	0	1	1	6	7	2	6	8	12	16	16	14	1	67		
5140	Geldkreditbetrug	M	55	0	0	0	0	0	0	0	0	0	2	2	0	5	5	10	14	12	11	1	53		
5140	Geldkreditbetrug	W	19	0	0	0	0	0	0	0	1	1	4	5	2	1	3	2	2	4	3	0	14		
5141	Kreditbetrug	G	13	0	0	0	0	0	0	0	1	1	0	1	1	2	3	3	2	3	1	0	12		
5141	Kreditbetrug	M	10	0	0	0	0	0	0	0	0	0	0	0	0	1	1	3	2	3	1	0	10		
5141	Kreditbetrug	W	3	0	0	0	0	0	0	0	1	1	0	1	1	1	2	0	0	0	0	0	2		
5142	Subventionsbetrug	G	4	0	0	0	0	0	0	0	0	0	0	0	0	0	0	0	1	1	2	0	4		
5142	Subventionsbetrug	M	3	0	0	0	0	0	0	0	0	0	0	0	0	0	0	0	1	1	1	0	3		
5142	Subventionsbetrug	W	1	0	0	0	0	0	0	0	0	0	0	0	0	0	0	0	0	0	1	0	1		
5143	Kreditbetrug	G	48	0	0	0	0	0	0	0	0	0	5	5	1	2	3	8	10	11	10	1	43		
5143	Kreditbetrug	M	35	0	0	0	0	0	0	0	0	0	2	2	0	2	2	6	8	7	9	1	33		
5143	Kreditbetrug	W	13	0	0	0	0	0	0	0	0	0	3	3	1	0	1	2	2	4	1	0	10		
5144	Wechselbetrug	G	6	0	0	0	0	0	0	0	0	0	1	1	0	1	1	1	1	1	1	0	5		
5144	Wechselbetrug	M	4	0	0	0	0	0	0	0	0	0	0	0	0	1	1	1	1	1	0	0	4		
5144	Wechselbetrug	W	2	0	0	0	0	0	0	0	0	0	1	1	0	0	0	0	0	0	1	0	1		
5145	Wertpapierbetrug	G	3	0	0	0	0	0	0	0	0	0	0	0	0	1	1	0	2	0	0	0	3		
5145	Wertpapierbetrug	M	3	0	0	0	0	0	0	0	0	0	0	0	0	1	1	0	2	0	0	0	3		
5150	Erschleichen von Leistungen	G	9.237	1	0	0	12	77	90	400	613	1.013	1.445	2.548	1.017	864	1.881	1.489	1.869	1.000	327	123	6.689		
5150	Erschleichen von Leistungen	M	6.852	1	0	0	6	38	45	219	403	622	1.031	1.698	755	672	1.427	1.115	1.458	802	263	89	5.154		
5150	Erschleichen von Leistungen	W	2.385	0	0	0	6	39	45	181	210	391	414	850	262	192	454	374	411	198	64	34	1.535		
5160	B. m. rewidr. erl. unb. Zahl-m	G	723	0	0	0	3	3	6	12	34	46	115	167	57	72	129	119	183	88	23	14	556		
5160	B. m. rewidr. erl. unb. Zahl-m	M	520	0	0	0	3	3	6	9	22	31	79	116	43	59	102	86	138	58	13	7	404		
5160	B. m. rewidr. erl. unb. Zahl-m	W	203	0	0	0	0	0	0	3	12	15	36	51	14	13	27	33	45	30	10	7	152		
5161	Davon Schecks	G	54	0	0	0	0	0	0	0	2	2	6	8	4	2	6	10	14	11	3	2	46		
5161	Davon Schecks	M	34	0	0	0	0	0	0	0	1	1	4	5	3	1	4	8	11	5	1	0	29		
5161	Davon Schecks	W	20	0	0	0	0	0	0	0	1	1	2	3	1	1	2	2	3	6	2	2	17		

Schlüsselzahl der Tat	Straftat	S E X U S	Tatverdächtigesamt	Kinder							Jugendliche			Heranwachsende 18 bis unter 21	gesamt Spalten 10, 13, 14	Erwachsene ab 21 Jahre									
				6	8 bis 10	12	gesamt Spalten 5-9	14 bis 16	18	gesamt Spalten 11+12	21 bis 23	25	gesamt Spalten 16+17			25 bis 30	40 bis 50	60 und älter	gesamt Spalten 18-23						
																				6	8	10	12	14	16
1	2	3	4	5	6	7	8	9	10	11	12	13	14	15	16	17	18	19	20	21	22	23	24		
5162	Davon Debitk. ohne PIN	G	166	0	0	0	0	0	0	1	9	10	32	42	22	22	44	29	31	15	2	3	124		
5162	Davon Debitk. ohne PIN	M	117	0	0	0	0	0	0	1	7	8	20	28	15	18	33	20	19	13	2	2	89		
5162	Davon Debitk. ohne PIN	W	49	0	0	0	0	0	0	0	2	2	12	14	7	4	11	9	12	2	0	1	35		
5163	Debitkarten mit PIN	G	164	0	0	0	3	1	4	7	9	16	27	47	10	11	21	23	44	19	8	2	117		
5163	Debitkarten mit PIN	M	113	0	0	0	3	1	4	5	5	10	17	31	8	9	17	15	32	13	4	1	82		
5163	Debitkarten mit PIN	W	51	0	0	0	0	0	0	2	4	6	10	16	2	2	4	8	12	6	4	1	35		
5164	Kreditkarten	G	93	0	0	0	0	0	0	1	9	10	12	22	5	11	16	25	20	8	1	1	71		
5164	Kreditkarten	M	77	0	0	0	0	0	0	1	6	7	11	18	5	9	14	21	17	7	0	0	59		
5164	Kreditkarten	W	16	0	0	0	0	0	0	0	3	3	1	4	0	2	2	4	3	1	1	1	12		
5165	Daten von Zahlungskarten	G	29	0	0	0	0	0	0	0	0	0	5	5	3	5	8	1	9	5	1	0	24		
5165	Daten von Zahlungskarten	M	23	0	0	0	0	0	0	0	0	0	3	3	2	5	7	1	7	5	0	0	20		
5165	Daten von Zahlungskarten	W	6	0	0	0	0	0	0	0	0	0	2	2	1	0	1	0	2	0	1	0	4		
5169	Sonst. unbare Zahlungsmittel	G	246	0	0	0	0	2	2	3	7	10	35	47	16	24	40	37	71	37	8	6	199		
5169	Sonst. unbare Zahlungsmittel	M	178	0	0	0	0	2	2	2	5	7	26	35	12	20	32	24	56	21	6	4	143		
5169	Sonst. unbare Zahlungsmittel	W	68	0	0	0	0	0	0	1	2	3	9	12	4	4	8	13	15	16	2	2	56		
5170	Sonstiger Betrug	G	8.172	0	1	2	4	33	40	125	253	378	695	1.113	533	512	1.045	1.192	2.174	1.512	770	366	7.059		
5170	Sonstiger Betrug	M	5.989	0	0	2	4	27	33	74	174	248	479	760	381	365	746	871	1.636	1.116	576	284	5.229		
5170	Sonstiger Betrug	W	2.183	0	1	0	0	6	7	51	79	130	216	353	152	147	299	321	538	396	194	82	1.830		
5171	Leistungsbetrug	G	887	0	0	1	2	2	5	7	24	31	59	95	43	52	95	133	232	179	104	49	792		
5171	Leistungsbetrug	M	636	0	0	1	2	2	5	3	21	24	36	65	26	28	54	84	173	146	76	38	571		
5171	Leistungsbetrug	W	251	0	0	0	0	0	0	4	3	7	23	30	17	24	41	49	59	33	28	11	221		
5172	Leistungskreditbetrug	G	98	0	0	0	0	0	0	0	1	1	6	7	8	5	13	14	29	22	9	4	91		
5172	Leistungskreditbetrug	M	71	0	0	0	0	0	0	0	1	1	3	4	6	3	9	9	23	16	7	3	67		
5172	Leistungskreditbetrug	W	27	0	0	0	0	0	0	0	0	0	3	3	2	2	4	5	6	6	2	1	24		
5173	Arbeitsvermittlungsbetrug	G	5	0	0	0	0	0	0	0	0	0	0	0	0	0	0	1	0	1	1	2	5		
5173	Arbeitsvermittlungsbetrug	M	4	0	0	0	0	0	0	0	0	0	0	0	0	0	0	1	0	1	1	1	4		
5173	Arbeitsvermittlungsbetrug	W	1	0	0	0	0	0	0	0	0	0	0	0	0	0	0	0	0	0	0	1	1		
5174	Betr. z.N. Vers./Vers.-missbr.	G	91	0	0	0	0	0	0	0	1	1	6	7	3	2	5	13	29	14	18	5	84		
5174	Betr. z.N. Vers./Vers.-missbr.	M	72	0	0	0	0	0	0	0	1	1	3	4	3	2	5	11	23	9	15	5	68		
5174	Betr. z.N. Vers./Vers.-missbr.	W	19	0	0	0	0	0	0	0	0	0	3	3	0	0	0	2	6	5	3	0	16		
5175	Computerbetrug	G	37	0	0	0	0	1	1	1	2	3	4	8	2	3	5	3	7	10	4	0	29		
5175	Computerbetrug	M	30	0	0	0	0	1	1	1	2	3	4	8	1	2	3	3	6	8	2	0	22		
5175	Computerbetrug	W	7	0	0	0	0	0	0	0	0	0	0	0	1	1	2	0	1	2	2	0	7		
5176	Provisionsbetrug	G	22	0	0	0	0	0	0	0	0	0	1	1	0	1	1	3	3	7	7	0	21		
5176	Provisionsbetrug	M	20	0	0	0	0	0	0	0	0	0	1	1	0	1	1	3	3	5	7	0	19		
5176	Provisionsbetrug	W	2	0	0	0	0	0	0	0	0	0	0	0	0	0	0	0	0	2	0	0	2		

Schlüsselzahl der Tat	Straftat	S E X U S	Tatverdächtigesamt	Kinder							Jugendliche			Heranwachsende 18 bis unter 21	gesamt Spalten 10, 13, 14	Erwachsene ab 21 Jahre									
				6	8	bis unter		12	gesamt Spalten 5-9	14 bis unter 16	16 bis unter 18	gesamt Spalten 11+12	21 bis unter 23			23 bis unter 25	gesamt Spalten 16+17	25 bis unter 30	30 bis unter 40	40 bis unter 50	50 bis unter 60	60 und älter	gesamt Spalten 18-23		
						10	12																	14	16
1	2	3	4	5	6	7	8	9	10	11	12	13	14	15	16	17	18	19	20	21	22	23	24		
5177	B. z.N. Soz-vers/-Vers-träger	G	1.036	0	0	0	0	0	0	0	0	1	1	38	39	47	56	103	189	345	228	105	27	997	
5177	B. z.N. Soz-vers/-Vers-träger	M	748	0	0	0	0	0	0	0	0	1	1	24	25	32	40	72	142	254	163	72	20	723	
5177	B. z.N. Soz-vers/-Vers-träger	W	288	0	0	0	0	0	0	0	0	0	0	14	14	15	16	31	47	91	65	33	7	274	
5178	Sonstiger Sozialleistungsbetr.	G	251	0	0	0	0	0	0	0	3	3	15	18	18	13	31	34	68	50	28	22	233		
5178	Sonstiger Sozialleistungsbetr.	M	166	0	0	0	0	0	0	0	0	0	0	10	10	17	10	27	25	43	30	17	14	156	
5178	Sonstiger Sozialleistungsbetr.	W	85	0	0	0	0	0	0	0	3	3	5	8	1	3	4	9	25	20	11	8	77		
5179	Betr. m. Zug.-ber. zu Komm.-d.	G	48	0	0	0	0	0	0	4	2	6	6	12	2	4	6	10	11	6	3	0	36		
5179	Betr. m. Zug.-ber. zu Komm.-d.	M	40	0	0	0	0	0	0	3	2	5	6	11	2	4	6	6	10	4	3	0	29		
5179	Betr. m. Zug.-ber. zu Komm.-d.	W	8	0	0	0	0	0	0	1	0	1	0	1	0	0	0	4	1	2	0	0	7		
5181	Abrechnungsbetrug	G	81	0	0	0	0	0	0	0	1	1	1	2	1	3	4	6	18	25	18	8	79		
5181	Abrechnungsbetrug	M	61	0	0	0	0	0	0	0	1	1	0	1	0	2	2	2	14	20	16	6	60		
5181	Abrechnungsbetrug	W	20	0	0	0	0	0	0	0	0	0	1	1	1	1	2	4	4	5	2	2	19		
5182	Einmietbetrug	G	155	0	0	0	0	0	0	0	0	0	8	8	5	7	12	18	61	42	13	1	147		
5182	Einmietbetrug	M	109	0	0	0	0	0	0	0	0	0	5	5	4	5	9	13	43	30	8	1	104		
5182	Einmietbetrug	W	46	0	0	0	0	0	0	0	0	0	3	3	1	2	3	5	18	12	5	0	43		
5183	Kontoeröffn./Überweis.-betr.	G	166	0	0	0	0	0	0	2	3	5	21	26	12	10	22	23	51	28	10	6	140		
5183	Kontoeröffn./Überweis.-betr.	M	130	0	0	0	0	0	0	2	1	3	16	19	10	8	18	18	41	21	9	4	111		
5183	Kontoeröffn./Überweis.-betr.	W	36	0	0	0	0	0	0	0	2	2	5	7	2	2	4	5	10	7	1	2	29		
5184	Zechbetrug	G	223	0	0	0	0	0	0	0	3	3	13	16	9	6	15	29	60	62	27	14	207		
5184	Zechbetrug	M	186	0	0	0	0	0	0	0	2	2	11	13	9	4	13	22	50	56	19	13	173		
5184	Zechbetrug	W	37	0	0	0	0	0	0	0	1	1	2	3	0	2	2	7	10	6	8	1	34		
5188	Kreditvermittlungsbetrug	G	8	0	0	0	0	0	0	0	0	0	0	0	2	0	2	0	4	0	2	0	8		
5188	Kreditvermittlungsbetrug	M	6	0	0	0	0	0	0	0	0	0	0	0	1	0	1	0	4	0	1	0	6		
5188	Kreditvermittlungsbetrug	W	2	0	0	0	0	0	0	0	0	0	0	0	1	0	1	0	0	0	1	0	2		
5189	Sonst.Betrugsarten (inkl.5188)	G	5.336	0	1	1	2	30	34	111	215	326	534	894	398	370	768	752	1.340	891	451	240	4.442		
5189	Sonst.Betrugsarten (inkl.5188)	M	3.918	0	0	1	2	24	27	65	143	208	369	604	285	268	553	553	1.018	650	351	189	3.314		
5189	Sonst.Betrugsarten (inkl.5188)	W	1.418	0	1	0	0	6	7	46	72	118	165	290	113	102	215	199	322	241	100	51	1.128		
5200	Veruntreuungen	G	627	0	0	0	1	0	1	0	1	1	19	21	15	18	33	58	184	156	112	63	606		
5200	Veruntreuungen	M	505	0	0	0	1	0	1	0	1	1	11	13	9	14	23	42	156	129	90	52	492		
5200	Veruntreuungen	W	122	0	0	0	0	0	0	0	0	0	8	8	6	4	10	16	28	27	22	11	114		
5210	Untreue	G	148	0	0	0	0	0	0	0	1	1	2	3	1	2	3	7	37	40	40	18	145		
5210	Untreue	M	110	0	0	0	0	0	0	0	1	1	1	2	1	0	1	4	32	27	31	13	108		
5210	Untreue	W	38	0	0	0	0	0	0	0	0	0	1	1	0	2	2	3	5	13	9	5	37		
5211	Untreue bei Kapitalanlageges.	G	5	0	0	0	0	0	0	0	0	0	0	0	0	0	0	0	2	2	1	0	5		
5211	Untreue bei Kapitalanlageges.	M	3	0	0	0	0	0	0	0	0	0	0	0	0	0	0	0	1	1	1	0	3		
5211	Untreue bei Kapitalanlageges.	W	2	0	0	0	0	0	0	0	0	0	0	0	0	0	0	0	1	1	0	0	2		

Schlüsselzahl der Tat	Straftat	S E X U S	Tatverdächtigesamt	Kinder							Jugendliche			Heranwachsende 18 bis unter 21	gesamt Spalten 10, 13, 14	Erwachsene ab 21 Jahre									
				6	8 bis unter 10	10	12	14	gesamt Spalten 5-9	14 bis unter 16	16 bis unter 18	gesamt Spalten 11+12	21 bis unter 23			23 bis unter 25	gesamt Spalten 16+17	25 bis unter 30	30 bis unter 40	40 bis unter 50	50 bis unter 60	60 und älter	gesamt Spalten 18-23		
																								6	8
5220	Vorenth./Veruntr. v. Arb-entg.	G	392	0	0	0	0	0	0	0	0	0	0	2	2	6	6	12	36	118	108	70	46	390	
5220	Vorenth./Veruntr. v. Arb-entg.	M	337	0	0	0	0	0	0	0	0	0	0	2	2	4	6	10	30	99	97	59	40	335	
5220	Vorenth./Veruntr. v. Arb-entg.	W	55	0	0	0	0	0	0	0	0	0	0	0	0	2	0	2	6	19	11	11	6	55	
5230	Missbr. v. Scheck-/Kreditkart.	G	89	0	0	0	1	0	1	0	0	0	15	16	8	10	18	15	29	8	3	0	73		
5230	Missbr. v. Scheck-/Kreditkart.	M	60	0	0	0	1	0	1	0	0	0	8	9	4	8	12	8	25	5	1	0	51		
5230	Missbr. v. Scheck-/Kreditkart.	W	29	0	0	0	0	0	0	0	0	0	7	7	4	2	6	7	4	3	2	0	22		
5300	Unterschlagung	G	1.922	0	1	0	6	18	25	56	87	143	143	311	135	115	250	276	496	373	140	76	1.611		
5300	Unterschlagung	M	1.459	0	1	0	3	13	17	41	70	111	104	232	104	91	195	211	396	268	105	52	1.227		
5300	Unterschlagung	W	463	0	0	0	3	5	8	15	17	32	39	79	31	24	55	65	100	105	35	24	384		
5310	Unterschlagung von Kfz.	G	225	0	0	0	0	0	0	0	0	0	7	7	8	9	17	30	76	59	23	13	218		
5310	Unterschlagung von Kfz.	M	190	0	0	0	0	0	0	0	0	0	4	4	8	6	14	27	65	50	21	9	186		
5310	Unterschlagung von Kfz.	W	35	0	0	0	0	0	0	0	0	0	3	3	0	3	3	3	11	9	2	4	32		
5400	Urkundenfälschung	G	1.492	0	0	0	0	8	8	90	147	237	122	367	100	95	195	251	377	184	70	48	1.125		
5400	Urkundenfälschung	M	1.217	0	0	0	0	8	8	76	127	203	99	310	75	82	157	211	303	145	54	37	907		
5400	Urkundenfälschung	W	275	0	0	0	0	0	0	14	20	34	23	57	25	13	38	40	74	39	16	11	218		
5410	Fälsch. techn. Aufzeichnungen	G	1	0	0	0	0	0	0	0	0	0	0	0	0	0	0	0	0	1	0	0	1		
5410	Fälsch. techn. Aufzeichnungen	M	1	0	0	0	0	0	0	0	0	0	0	0	0	0	0	0	0	1	0	0	1		
5420	Fälschung zur Erlangung v. BtM	G	20	0	0	0	0	0	0	0	0	0	1	1	1	0	1	4	10	3	1	0	19		
5420	Fälschung zur Erlangung v. BtM	M	16	0	0	0	0	0	0	0	0	0	1	1	1	0	1	2	8	3	1	0	15		
5420	Fälschung zur Erlangung v. BtM	W	4	0	0	0	0	0	0	0	0	0	0	0	0	0	0	2	2	0	0	0	4		
5430	F. Daten/T. Rechtsverk. bei DV	G	6	0	0	0	0	0	0	0	0	0	1	1	0	1	1	0	2	2	0	0	5		
5430	F. Daten/T. Rechtsverk. bei DV	M	5	0	0	0	0	0	0	0	0	0	1	1	0	1	1	0	2	1	0	0	4		
5430	F. Daten/T. Rechtsverk. bei DV	W	1	0	0	0	0	0	0	0	0	0	0	0	0	0	0	0	0	1	0	0	1		
5500	Geld-/Wertzeichenfälschung pp.	G	44	0	0	0	0	0	0	0	3	3	6	9	1	6	7	5	11	11	1	0	35		
5500	Geld-/Wertzeichenfälschung pp.	M	43	0	0	0	0	0	0	0	3	3	5	8	1	6	7	5	11	11	1	0	35		
5500	Geld-/Wertzeichenfälschung pp.	W	1	0	0	0	0	0	0	0	0	0	1	1	0	0	0	0	0	0	0	0	0		
5510	Geld-/Wertzeichenfälschung	G	11	0	0	0	0	0	0	0	1	1	4	5	0	3	3	0	1	2	0	0	6		
5510	Geld-/Wertzeichenfälschung	M	10	0	0	0	0	0	0	0	1	1	3	4	0	3	3	0	1	2	0	0	6		
5510	Geld-/Wertzeichenfälschung	W	1	0	0	0	0	0	0	0	0	0	1	1	0	0	0	0	0	0	0	0	0		
5520	Inverkehrbringen v. Falschgeld	G	1	0	0	0	0	0	0	0	0	0	0	0	0	1	1	0	0	0	0	0	1		
5520	Inverkehrbringen v. Falschgeld	M	1	0	0	0	0	0	0	0	0	0	0	0	0	1	1	0	0	0	0	0	1		
5530	F. Zahl-kart./Scheckvordruck	G	18	0	0	0	0	0	0	0	0	0	1	1	1	2	3	3	3	8	0	0	17		
5530	F. Zahl-kart./Scheckvordruck	M	18	0	0	0	0	0	0	0	0	0	1	1	1	2	3	3	3	8	0	0	17		
5531	Gebr. Zahl-kart./Scheckvordr.	G	16	0	0	0	0	0	0	0	0	0	1	1	1	2	3	3	3	6	0	0	15		
5531	Gebr. Zahl-kart./Scheckvordr.	M	16	0	0	0	0	0	0	0	0	0	1	1	1	2	3	3	3	6	0	0	15		
5532	Sonst. Hdl./Scheckvordrucke	G	2	0	0	0	0	0	0	0	0	0	0	0	0	0	0	0	0	2	0	0	2		
5532	Sonst. Hdl./Scheckvordrucke	M	2	0	0	0	0	0	0	0	0	0	0	0	0	0	0	0	0	2	0	0	2		

Schlüsselzahl der Tat	Straftat	S E X U S	Tatverdächtigesamt	Kinder						ge- sam- t Spal- ten 5-9	Jugendliche			Heran- wach- sende 18 bis unter 21	ge- sam- t Spal- ten 10, 13, 14	Erwachsene ab 21 Jahre									
				6	8	10	12	14	16		18	11+12	21			23	25	ge- sam- t Spal- ten 16+17	25	30	40	50	60	und älter	ge- sam- t Spal- ten 18-23
				6	8	10	12	14	16		18	11+12	21			23	25	16+17	30	40	50	60	und älter	18-23	
1	2	3	4	5	6	7	8	9	10	11	12	13	14	15	16	17	18	19	20	21	22	23	24		
5600	Insolvenzstraft. (283, 283a-d)	G	38	0	0	0	0	0	0	0	0	0	0	1	1	0	1	1	2	10	10	12	2	37	
5600	Insolvenzstraft. (283, 283a-d)	M	31	0	0	0	0	0	0	0	0	0	0	1	1	0	1	1	2	7	8	11	1	30	
5600	Insolvenzstraft. (283, 283a-d)	W	7	0	0	0	0	0	0	0	0	0	0	0	0	0	0	0	3	2	1	1	7		
5610	Bankrott	G	21	0	0	0	0	0	0	0	0	0	0	0	0	0	1	1	0	4	7	7	2	21	
5610	Bankrott	M	17	0	0	0	0	0	0	0	0	0	0	0	0	0	1	1	0	3	6	6	1	17	
5610	Bankrott	W	4	0	0	0	0	0	0	0	0	0	0	0	0	0	0	0	1	1	1	1	4		
5620	Bes. schw. Fall des Bankrotts	G	1	0	0	0	0	0	0	0	0	0	0	0	0	0	0	0	1	0	0	0	1		
5620	Bes. schw. Fall des Bankrotts	M	1	0	0	0	0	0	0	0	0	0	0	0	0	0	0	0	1	0	0	0	1		
5630	Verletzung d. Buchführungspf.	G	18	0	0	0	0	0	0	0	0	0	0	1	1	0	0	0	2	6	4	5	0	17	
5630	Verletzung d. Buchführungspf.	M	14	0	0	0	0	0	0	0	0	0	0	1	1	0	0	0	2	4	2	5	0	13	
5630	Verletzung d. Buchführungspf.	W	4	0	0	0	0	0	0	0	0	0	0	0	0	0	0	0	2	2	0	0	4		
5640	Gläubigerbegünstigung	G	1	0	0	0	0	0	0	0	0	0	0	0	0	0	0	0	0	1	0	0	0	1	
5640	Gläubigerbegünstigung	M	1	0	0	0	0	0	0	0	0	0	0	0	0	0	0	0	0	1	0	0	0	1	
5650	Schuldnerbegünstigung	G	2	0	0	0	0	0	0	0	0	0	0	0	0	0	0	0	0	0	0	2	0	2	
5650	Schuldnerbegünstigung	M	1	0	0	0	0	0	0	0	0	0	0	0	0	0	0	0	0	0	0	1	0	1	
5650	Schuldnerbegünstigung	W	1	0	0	0	0	0	0	0	0	0	0	0	0	0	0	0	0	0	0	1	0	1	
6000	Sonst. Straftatbest. gem. StGB	G	14.357	14	40	72	122	295	543	720	899	1.619	1.384	3.546	835	782	1.617	1.643	3.189	2.421	1.131	810	10.811		
6000	Sonst. Straftatbest. gem. StGB	M	11.607	13	34	62	101	234	444	575	754	1.329	1.166	2.939	687	651	1.338	1.293	2.578	1.970	900	589	8.668		
6000	Sonst. Straftatbest. gem. StGB	W	2.750	1	6	10	21	61	99	145	145	290	218	607	148	131	279	350	611	451	231	221	2.143		
6100	Erpressung	G	127	0	0	0	2	6	8	10	8	18	5	31	8	8	16	13	33	21	9	4	96		
6100	Erpressung	M	116	0	0	0	0	6	6	9	8	17	5	28	7	7	14	12	28	21	9	4	88		
6100	Erpressung	W	11	0	0	0	2	0	2	1	0	1	0	3	1	1	2	1	5	0	0	0	8		
6200	Widerst g. Staatsgew/öff. Ordn	G	4.408	0	4	8	10	49	71	153	235	388	484	943	314	290	604	613	1.068	732	296	152	3.465		
6200	Widerst g. Staatsgew/öff. Ordn	M	3.430	0	3	6	9	31	49	95	174	269	382	700	249	214	463	465	833	606	245	118	2.730		
6200	Widerst g. Staatsgew/öff. Ordn	W	978	0	1	2	1	18	22	58	61	119	102	243	65	76	141	148	235	126	51	34	735		
6210	Widerst. gegen d. Staatsgewalt	G	1.166	0	0	0	0	0	0	15	50	65	158	223	122	88	210	178	301	170	57	27	943		
6210	Widerst. gegen d. Staatsgewalt	M	979	0	0	0	0	0	0	7	35	42	144	186	108	69	177	157	249	140	47	23	793		
6210	Widerst. gegen d. Staatsgewalt	W	187	0	0	0	0	0	0	8	15	23	14	37	14	19	33	21	52	30	10	4	150		
6220	Hausfriedensbr. insg.123, 124	G	2.597	0	1	0	2	28	31	92	128	220	231	482	161	166	327	373	649	484	188	94	2.115		
6220	Hausfriedensbr. insg.123, 124	M	1.999	0	0	0	2	16	18	63	98	161	170	349	114	119	233	265	501	414	160	77	1.650		
6220	Hausfriedensbr. insg.123, 124	W	598	0	1	0	0	12	13	29	30	59	61	133	47	47	94	108	148	70	28	17	465		
6221	Hausfriedensbruch § 123 StGB	G	2.592	0	1	0	2	28	31	92	127	219	230	480	161	165	326	372	648	484	188	94	2.112		
6221	Hausfriedensbruch § 123 StGB	M	1.996	0	0	0	2	16	18	63	98	161	170	349	114	118	232	264	500	414	160	77	1.647		
6221	Hausfriedensbruch § 123 StGB	W	596	0	1	0	0	12	13	29	29	58	60	131	47	47	94	108	148	70	28	17	465		
6222	Schw.Hausfriedensb.§ 124 StGB	G	6	0	0	0	0	0	0	0	1	1	1	2	0	1	1	1	2	0	0	0	4		
6222	Schw.Hausfriedensb.§ 124 StGB	M	4	0	0	0	0	0	0	0	0	0	0	0	0	1	1	1	2	0	0	0	4		
6222	Schw.Hausfriedensb.§ 124 StGB	W	2	0	0	0	0	0	0	0	1	1	1	2	0	0	0	0	0	0	0	0	0		

Schlüsselzahl der Tat	Straftat	S E X U S	Tatverdächtigesamt	Kinder						ge- sam- t Spal- ten 5-9	Jugendliche			Heran- wach- sende 18 bis unter 21	ge- sam- t Spal- ten 10, 13, 14	Erwachsene ab 21 Jahre									
				6	8	10 bis unter		12	14		14 bis unter 16	16 bis unter 18	ge- sam- t Spal- ten 11+12			21 bis unter 23	23 bis unter 25	ge- sam- t Spal- ten 16+17	25 bis unter 30	30 bis unter 40	40 bis unter 50	50 bis unter 60	60 und älter	ge- sam- t Spal- ten 18-23	
						6	8																		10
1	2	3	4	5	6	7	8	9	10	11	12	13	14	15	16	17	18	19	20	21	22	23	24		
6230	Landfriedensbruch	G	59	0	0	0	0	0	0	1	9	10	15	25	4	6	10	8	11	5	0	0	34		
6230	Landfriedensbruch	M	58	0	0	0	0	0	0	1	9	10	15	25	4	6	10	8	10	5	0	0	33		
6230	Landfriedensbruch	W	1	0	0	0	0	0	0	0	0	0	0	0	0	0	0	0	1	0	0	0	1		
6240	Vortäuschen einer Straftat	G	474	0	1	6	5	13	25	35	33	68	67	160	25	27	52	52	85	68	36	21	314		
6240	Vortäuschen einer Straftat	M	319	0	1	4	4	8	17	18	21	39	40	96	23	18	41	33	60	49	28	12	223		
6240	Vortäuschen einer Straftat	W	155	0	0	2	1	5	8	17	12	29	27	64	2	9	11	19	25	19	8	9	91		
6241	Vortäuschen eines Raubes	G	145	0	1	5	3	4	13	8	16	24	19	56	10	9	19	16	24	13	10	7	89		
6241	Vortäuschen eines Raubes	M	111	0	1	3	3	4	11	7	13	20	14	45	9	4	13	11	16	12	9	5	66		
6241	Vortäuschen eines Raubes	W	34	0	0	2	0	0	2	1	3	4	5	11	1	5	6	5	8	1	1	2	23		
6242	Vortäuschen eines Diebstahls	G	78	0	0	0	0	0	0	1	2	3	8	11	4	5	9	14	23	10	9	2	67		
6242	Vortäuschen eines Diebstahls	M	59	0	0	0	0	0	0	1	0	1	3	4	4	4	8	11	17	10	8	1	55		
6242	Vortäuschen eines Diebstahls	W	19	0	0	0	0	0	0	0	2	2	5	7	0	1	1	3	6	0	1	1	12		
6260	Gewaltdarstellung	G	7	0	0	0	0	0	0	0	0	0	3	3	0	0	0	0	2	1	1	0	4		
6260	Gewaltdarstellung	M	6	0	0	0	0	0	0	0	0	0	3	3	0	0	0	0	1	1	1	0	3		
6260	Gewaltdarstellung	W	1	0	0	0	0	0	0	0	0	0	0	0	0	0	0	0	1	0	0	0	1		
6261	Schriften an Pers. u. 18 Jahre	G	2	0	0	0	0	0	0	0	0	0	0	0	0	0	0	0	1	1	0	0	2		
6261	Schriften an Pers. u. 18 Jahre	M	1	0	0	0	0	0	0	0	0	0	0	0	0	0	0	0	1	0	0	0	1		
6261	Schriften an Pers. u. 18 Jahre	W	1	0	0	0	0	0	0	0	0	0	0	0	0	0	0	0	1	0	0	0	1		
6270	Volksverhetzung	G	14	0	0	0	0	0	0	0	0	0	2	2	0	2	2	1	5	3	0	1	12		
6270	Volksverhetzung	M	13	0	0	0	0	0	0	0	0	0	2	2	0	2	2	1	5	2	0	1	11		
6270	Volksverhetzung	W	1	0	0	0	0	0	0	0	0	0	0	0	0	0	0	0	1	0	0	0	1		
6300	Begün/Strafvereit/Hehler/Geldw	G	773	0	0	0	1	5	6	31	57	88	96	190	61	67	128	103	215	94	33	10	583		
6300	Begün/Strafvereit/Hehler/Geldw	M	672	0	0	0	1	5	6	25	51	76	80	162	52	64	116	86	191	79	29	9	510		
6300	Begün/Strafvereit/Hehler/Geldw	W	101	0	0	0	0	0	0	6	6	12	16	28	9	3	12	17	24	15	4	1	73		
6310	Hehlerei von Kfz.	G	69	0	0	0	0	0	0	1	0	1	7	8	2	8	10	16	22	10	1	2	61		
6310	Hehlerei von Kfz.	M	61	0	0	0	0	0	0	1	0	1	5	6	1	8	9	14	20	9	1	2	55		
6310	Hehlerei von Kfz.	W	8	0	0	0	0	0	0	0	0	0	2	2	1	0	1	2	2	1	0	0	6		
6311	Gewerbsmäßige Hehlerei v. Kfz.	G	24	0	0	0	0	0	0	0	0	0	1	1	0	4	4	5	10	2	1	1	23		
6311	Gewerbsmäßige Hehlerei v. Kfz.	M	24	0	0	0	0	0	0	0	0	0	1	1	0	4	4	5	10	2	1	1	23		
6312	Bandenhehlerei von Kfz.	G	21	0	0	0	0	0	0	1	0	1	1	2	1	5	6	5	6	1	0	1	19		
6312	Bandenhehlerei von Kfz.	M	16	0	0	0	0	0	0	1	0	1	0	1	0	5	5	3	5	1	0	1	15		
6312	Bandenhehlerei von Kfz.	W	5	0	0	0	0	0	0	0	0	0	1	1	1	0	1	2	1	0	0	0	4		
6313	Gewerbsm. Bandenhehl. v. Kfz.	G	5	0	0	0	0	0	0	0	0	0	0	0	0	1	1	1	1	0	1	0	5		
6313	Gewerbsm. Bandenhehl. v. Kfz.	M	4	0	0	0	0	0	0	0	0	0	0	0	0	1	1	0	1	1	0	1	4		
6313	Gewerbsm. Bandenhehl. v. Kfz.	W	1	0	0	0	0	0	0	0	0	0	0	0	0	0	0	1	0	0	0	0	1		
6320	Sonstige Hehlerei	G	551	0	0	0	0	5	5	23	37	60	69	134	47	45	92	70	152	70	27	6	417		
6320	Sonstige Hehlerei	M	480	0	0	0	0	5	5	18	33	51	60	116	40	44	84	58	133	59	24	6	364		
6320	Sonstige Hehlerei	W	71	0	0	0	0	0	0	5	4	9	9	18	7	1	8	12	19	11	3	0	53		

Schlüsselzahl der Tat	Straftat	S E X U S	Tatverdächtigesamt	Kinder							Jugendliche			Heranwachsende 18 bis unter 21	gesamt Spalten 10, 13, 14	Erwachsene ab 21 Jahre									
				6	8	10	12	gesamt Spalten 5-9	14	16	gesamt Spalten 11+12	21	23			gesamt Spalten 16+17	25	30	40	50	60	gesamt Spalten 18-23			
				6	8	10	12	14	16	18	11+12	21	23			25	30	40	50	60	und älter	gesamt Spalten 18-23			
1	2	3	4	5	6	7	8	9	10	11	12	13	14	15	16	17	18	19	20	21	22	23	24		
6321	Sonst. gewerbsmäßige Hehlerei	G	49	0	0	0	0	0	0	0	0	0	0	1	1	2	2	4	9	21	10	3	1	48	
6321	Sonst. gewerbsmäßige Hehlerei	M	44	0	0	0	0	0	0	0	0	0	0	0	0	2	2	4	8	20	8	3	1	44	
6321	Sonst. gewerbsmäßige Hehlerei	W	5	0	0	0	0	0	0	0	0	0	0	1	1	0	0	0	1	1	2	0	0	4	
6323	Sonst. gewerbsm. Bandenhehler.	G	2	0	0	0	0	0	0	0	0	1	1	1	2	0	0	0	0	0	0	0	0	0	
6323	Sonst. gewerbsm. Bandenhehler.	M	2	0	0	0	0	0	0	0	0	1	1	1	2	0	0	0	0	0	0	0	0	0	
6330	Geldw/Verschl. unr. Verm-werte	G	2	0	0	0	0	0	0	0	0	0	0	0	0	0	0	0	1	0	1	0	0	2	
6330	Geldw/Verschl. unr. Verm-werte	M	2	0	0	0	0	0	0	0	0	0	0	0	0	0	0	0	1	0	1	0	0	2	
6400	Brandstift/Herbeif. Brandgef.	G	292	3	1	2	8	9	23	12	14	26	16	65	10	10	20	28	56	57	25	41	227		
6400	Brandstift/Herbeif. Brandgef.	M	211	3	1	2	6	5	17	9	13	22	11	50	8	8	16	21	43	43	16	22	161		
6400	Brandstift/Herbeif. Brandgef.	W	81	0	0	0	2	4	6	3	1	4	5	15	2	2	4	7	13	14	9	19	66		
6410	vors. Brandstift/Herbeif -gef	G	93	0	0	2	3	4	9	8	6	14	8	31	3	4	7	11	17	13	7	7	62		
6410	vors. Brandstift/Herbeif -gef	M	81	0	0	2	3	3	8	7	6	13	8	29	3	3	6	11	14	9	6	6	52		
6410	vors. Brandstift/Herbeif -gef	W	12	0	0	0	0	1	1	1	0	1	0	2	0	1	1	0	3	4	1	1	10		
6500	Wettbew.-/Korrupt.-/Amtsdel.	G	423	0	0	0	0	0	0	0	0	0	2	2	6	9	15	44	149	121	54	38	421		
6500	Wettbew.-/Korrupt.-/Amtsdel.	M	370	0	0	0	0	0	0	0	0	0	1	1	5	8	13	30	137	111	48	30	369		
6500	Wettbew.-/Korrupt.-/Amtsdel.	W	53	0	0	0	0	0	0	0	0	0	1	1	1	1	2	14	12	10	6	8	52		
6510	Vorteilsannahme/Bestechlichk.	G	50	0	0	0	0	0	0	0	0	0	0	0	1	0	1	3	14	19	7	6	50		
6510	Vorteilsannahme/Bestechlichk.	M	46	0	0	0	0	0	0	0	0	0	0	0	1	0	1	3	12	18	6	6	46		
6510	Vorteilsannahme/Bestechlichk.	W	4	0	0	0	0	0	0	0	0	0	0	0	0	0	0	0	2	1	1	0	4		
6511	Vorteilsannahme	G	38	0	0	0	0	0	0	0	0	0	0	0	0	0	0	3	10	15	6	4	38		
6511	Vorteilsannahme	M	34	0	0	0	0	0	0	0	0	0	0	0	0	0	0	3	8	14	5	4	34		
6511	Vorteilsannahme	W	4	0	0	0	0	0	0	0	0	0	0	0	0	0	0	0	2	1	1	0	4		
6512	Bestechlichkeit	G	9	0	0	0	0	0	0	0	0	0	0	0	0	0	0	0	4	2	1	2	9		
6512	Bestechlichkeit	M	9	0	0	0	0	0	0	0	0	0	0	0	0	0	0	0	4	2	1	2	9		
6513	Bestechl. (gew./Bandenmitgl.)	G	2	0	0	0	0	0	0	0	0	0	0	0	1	0	1	0	0	1	0	0	2		
6513	Bestechl. (gew./Bandenmitgl.)	M	2	0	0	0	0	0	0	0	0	0	0	0	1	0	1	0	0	1	0	0	2		
6514	Bestechl. (sonst. schw. Fälle)	G	1	0	0	0	0	0	0	0	0	0	0	0	0	0	0	0	0	1	0	0	1		
6514	Bestechl. (sonst. schw. Fälle)	M	1	0	0	0	0	0	0	0	0	0	0	0	0	0	0	0	0	1	0	0	1		
6520	Vorteilsgewährung / Bestechung	G	75	0	0	0	0	0	0	0	0	0	1	1	0	0	0	5	21	20	12	16	74		
6520	Vorteilsgewährung / Bestechung	M	59	0	0	0	0	0	0	0	0	0	1	1	0	0	0	3	17	16	10	12	58		
6520	Vorteilsgewährung / Bestechung	W	16	0	0	0	0	0	0	0	0	0	0	0	0	0	0	2	4	4	2	4	16		
6521	Vorteilsgewährung	G	27	0	0	0	0	0	0	0	0	0	0	0	0	0	0	1	7	7	6	6	27		
6521	Vorteilsgewährung	M	23	0	0	0	0	0	0	0	0	0	0	0	0	0	0	1	6	7	5	4	23		
6521	Vorteilsgewährung	W	4	0	0	0	0	0	0	0	0	0	0	0	0	0	0	0	1	0	1	2	4		
6522	Bestechung	G	45	0	0	0	0	0	0	0	0	0	1	1	0	0	0	3	14	12	5	10	44		
6522	Bestechung	M	34	0	0	0	0	0	0	0	0	0	1	1	0	0	0	2	11	8	4	8	33		
6522	Bestechung	W	11	0	0	0	0	0	0	0	0	0	0	0	0	0	0	1	3	4	1	2	11		

Schlüsselzahl der Tat	Straftat	S E X U S	Tatverdächtigesamt	Kinder							Jugendliche			Heranwachsende 18 bis unter 21	ge- sam t Spal- ten 10, 13, 14	Erwachsene ab 21 Jahre									
				6	8	10	12	14	ge- sam t Spal- ten 5-9	14 bis unter 16	16 bis unter 18	ge- sam t Spal- ten 11+12	21 bis unter 23			23 bis unter 25	ge- sam t Spal- ten 16+17	25 bis unter 30	30 bis unter 40	40 bis unter 50	50 bis unter 60	60 und älter	ge- sam t Spal- ten 18-23		
1	2	3	4	5	6	7	8	9	10	11	12	13	14	15	16	17	18	19	20	21	22	23	24		
6523	Bestechung (gew./Bandenmitgl.)	G	2	0	0	0	0	0	0	0	0	0	0	0	0	0	0	1	0	1	0	0	2		
6523	Bestechung (gew./Bandenmitgl.)	M	1	0	0	0	0	0	0	0	0	0	0	0	0	0	0	0	0	1	0	0	1		
6523	Bestechung (gew./Bandenmitgl.)	W	1	0	0	0	0	0	0	0	0	0	0	0	0	0	0	1	0	0	0	0	1		
6524	Bestechu. (sonst. schw. Fälle)	G	1	0	0	0	0	0	0	0	0	0	0	0	0	0	0	0	0	0	1	0	1		
6524	Bestechu. (sonst. schw. Fälle)	M	1	0	0	0	0	0	0	0	0	0	0	0	0	0	0	0	0	0	1	0	1		
6550	Sonstige Straftaten im Amt	G	253	0	0	0	0	0	0	0	0	0	1	1	5	9	14	35	107	66	23	7	252		
6550	Sonstige Straftaten im Amt	M	221	0	0	0	0	0	0	0	0	0	0	0	4	8	12	23	101	62	20	3	221		
6550	Sonstige Straftaten im Amt	W	32	0	0	0	0	0	0	0	0	0	1	1	1	1	2	12	6	4	3	4	31		
6551	Körperverletzung im Amt	G	225	0	0	0	0	0	0	0	0	0	1	1	5	9	14	31	98	57	19	5	224		
6551	Körperverletzung im Amt	M	197	0	0	0	0	0	0	0	0	0	0	0	4	8	12	20	92	54	16	3	197		
6551	Körperverletzung im Amt	W	28	0	0	0	0	0	0	0	0	0	1	1	1	1	2	11	6	3	3	2	27		
6552	Verletz. d. Dienstgeheimnisses	G	7	0	0	0	0	0	0	0	0	0	0	0	0	0	0	1	2	3	1	0	7		
6552	Verletz. d. Dienstgeheimnisses	M	7	0	0	0	0	0	0	0	0	0	0	0	0	0	0	1	2	3	1	0	7		
6560	Wettb.-beschr. Abspr./Ausschr.	G	35	0	0	0	0	0	0	0	0	0	0	0	0	0	0	1	7	12	7	8	35		
6560	Wettb.-beschr. Abspr./Ausschr.	M	33	0	0	0	0	0	0	0	0	0	0	0	0	0	0	1	6	11	7	8	33		
6560	Wettb.-beschr. Abspr./Ausschr.	W	2	0	0	0	0	0	0	0	0	0	0	0	0	0	0	0	1	1	0	0	2		
6570	Bestechl/Bestechu-gesch. Verk.	G	15	0	0	0	0	0	0	0	0	0	0	0	0	0	0	0	2	5	5	3	15		
6570	Bestechl/Bestechu-gesch. Verk.	M	14	0	0	0	0	0	0	0	0	0	0	0	0	0	0	0	1	5	5	3	14		
6570	Bestechl/Bestechu-gesch. Verk.	W	1	0	0	0	0	0	0	0	0	0	0	0	0	0	0	0	1	0	0	0	1		
6571	Bestechl/Bestechu-gesch. Verk.	G	15	0	0	0	0	0	0	0	0	0	0	0	0	0	0	0	2	5	5	3	15		
6571	Bestechl/Bestechu-gesch. Verk.	M	14	0	0	0	0	0	0	0	0	0	0	0	0	0	0	0	1	5	5	3	14		
6571	Bestechl/Bestechu-gesch. Verk.	W	1	0	0	0	0	0	0	0	0	0	0	0	0	0	0	0	1	0	0	0	1		
6600	Strafbarer Eigennutz	G	56	0	0	0	1	1	2	0	0	0	1	3	0	3	3	7	17	17	5	4	53		
6600	Strafbarer Eigennutz	M	52	0	0	0	1	1	2	0	0	0	1	3	0	3	3	7	16	16	5	2	49		
6600	Strafbarer Eigennutz	W	4	0	0	0	0	0	0	0	0	0	0	0	0	0	0	1	1	0	2	4			
6610	Glücksspiel	G	31	0	0	0	0	0	0	0	0	0	0	0	0	3	3	4	10	8	4	2	31		
6610	Glücksspiel	M	30	0	0	0	0	0	0	0	0	0	0	0	0	3	3	4	10	8	4	1	30		
6610	Glücksspiel	W	1	0	0	0	0	0	0	0	0	0	0	0	0	0	0	0	0	0	0	1	1		
6620	Wilderei	G	10	0	0	0	0	0	0	0	0	0	0	0	0	0	0	2	3	5	0	0	10		
6620	Wilderei	M	9	0	0	0	0	0	0	0	0	0	0	0	0	0	0	2	3	4	0	0	9		
6620	Wilderei	W	1	0	0	0	0	0	0	0	0	0	0	0	0	0	0	0	0	1	0	0	1		
6621	Jagdwilderei	G	5	0	0	0	0	0	0	0	0	0	0	0	0	0	0	0	2	3	0	0	5		
6621	Jagdwilderei	M	4	0	0	0	0	0	0	0	0	0	0	0	0	0	0	0	2	2	0	0	4		
6621	Jagdwilderei	W	1	0	0	0	0	0	0	0	0	0	0	0	0	0	0	0	0	1	0	0	1		
6630	Wucher	G	9	0	0	0	0	0	0	0	0	0	1	1	0	0	0	1	3	3	0	1	8		
6630	Wucher	M	7	0	0	0	0	0	0	0	0	0	1	1	0	0	0	1	2	3	0	0	6		
6630	Wucher	W	2	0	0	0	0	0	0	0	0	0	0	0	0	0	0	0	1	0	0	1	2		



Schlüsselzahl der Tat	Straftat	S E X U S	Tatverdächtigesamt	Kinder						ge- sam- t Spal- ten 5-9	Jugendliche			Heran- wach- sende 18 bis unter 21	ge- sam- t Spal- ten 10, 13, 14	Erwachsene ab 21 Jahre									
				6	8	10	12	14	16		18	11+12	21			23	ge- sam- t Spal- ten 16+17	25	30	40	50	60	ge- sam- t Spal- ten 18-23		
				6	8	10	12	14	16		18	11+12	21			23	25	25	30	40	50	60	und älter		
1	2	3	4	5	6	7	8	9	10	11	12	13	14	15	16	17	18	19	20	21	22	23	24		
6700	Sonstige Straftaten gemäß StGB	G	9.253	11	35	63	102	242	453	561	658	1.219	887	2.559	514	465	979	952	1.886	1.521	768	588	6.694		
6700	Sonstige Straftaten gemäß StGB	M	7.595	10	30	55	86	199	380	479	570	1.049	783	2.212	435	405	840	777	1.522	1.216	598	430	5.383		
6700	Sonstige Straftaten gemäß StGB	W	1.658	1	5	8	16	43	73	82	88	170	104	347	79	60	139	175	364	305	170	158	1.311		
6710	Verletzung Unterhaltspflicht	G	338	0	0	0	0	0	0	0	0	0	3	3	3	2	5	22	126	144	36	2	335		
6710	Verletzung Unterhaltspflicht	M	328	0	0	0	0	0	0	0	0	0	3	3	3	2	5	22	120	142	34	2	325		
6710	Verletzung Unterhaltspflicht	W	10	0	0	0	0	0	0	0	0	0	0	0	0	0	0	0	6	2	2	0	10		
6720	Verl. Fürsorge-/Erziehungspf.	G	10	0	0	0	0	0	0	0	0	0	0	0	0	0	0	1	2	5	2	0	10		
6720	Verl. Fürsorge-/Erziehungspf.	M	1	0	0	0	0	0	0	0	0	0	0	0	0	0	0	0	0	0	1	0	1		
6720	Verl. Fürsorge-/Erziehungspf.	W	9	0	0	0	0	0	0	0	0	0	0	0	0	0	0	1	2	5	1	0	9		
6730	Beleidigung	G	3.594	0	1	2	7	25	35	129	143	272	266	573	187	170	357	412	858	689	389	316	3.021		
6730	Beleidigung	M	2.767	0	1	2	3	17	23	100	118	218	221	462	149	143	292	319	657	524	293	220	2.305		
6730	Beleidigung	W	827	0	0	0	4	8	12	29	25	54	45	111	38	27	65	93	201	165	96	96	716		
6731	Beleidigung auf sex. Grundlage	G	233	0	0	1	0	5	6	16	14	30	25	61	13	6	19	23	54	46	15	15	172		
6731	Beleidigung auf sex. Grundlage	M	221	0	0	1	0	4	5	16	14	30	25	60	13	6	19	21	50	43	13	15	161		
6731	Beleidigung auf sex. Grundlage	W	12	0	0	0	0	1	1	0	0	0	0	1	0	0	0	2	4	3	2	0	11		
6740	Sachbeschädigung	G	4.301	11	32	58	89	210	400	418	520	938	564	1.902	295	250	545	420	661	449	192	132	2.399		
6740	Sachbeschädigung	M	3.743	10	27	52	80	176	345	375	465	840	520	1.705	264	226	490	372	551	373	154	98	2.038		
6740	Sachbeschädigung	W	558	1	5	6	9	34	55	43	55	98	44	197	31	24	55	48	110	76	38	34	361		
6741	Sachbeschädigung an Kfz.	G	959	6	15	10	17	38	86	71	116	187	135	408	52	54	106	108	140	111	49	37	551		
6741	Sachbeschädigung an Kfz.	M	839	6	11	9	15	32	73	64	104	168	128	369	50	48	98	98	116	93	36	29	470		
6741	Sachbeschädigung an Kfz.	W	120	0	4	1	2	6	13	7	12	19	7	39	2	6	8	10	24	18	13	8	81		
6742	Datenveränder./Computersabot.	G	15	0	0	0	0	0	0	0	0	0	3	3	1	1	2	4	5	1	0	0	12		
6742	Datenveränder./Computersabot.	M	11	0	0	0	0	0	0	0	0	0	2	2	0	1	1	2	5	1	0	0	9		
6742	Datenveränder./Computersabot.	W	4	0	0	0	0	0	0	0	0	0	1	1	1	0	1	2	0	0	0	0	3		
6743	Sonst Sachb auf Str./Weg/Platz	G	244	0	1	0	0	11	12	46	57	103	44	159	21	9	30	13	22	12	5	3	85		
6743	Sonst Sachb auf Str./Weg/Platz	M	230	0	1	0	0	10	11	43	57	100	42	153	19	9	28	13	18	10	5	3	77		
6743	Sonst Sachb auf Str./Weg/Platz	W	14	0	0	0	0	1	1	3	0	3	2	6	2	0	2	0	4	2	0	0	8		
6744	Sachbeschädigung durch Feuer	G	141	1	2	9	19	25	56	35	10	45	7	108	1	7	8	7	11	4	1	2	33		
6744	Sachbeschädigung durch Feuer	M	120	1	2	9	15	19	46	31	10	41	7	94	1	5	6	6	9	4	0	1	26		
6744	Sachbeschädigung durch Feuer	W	21	0	0	0	4	6	10	4	0	4	0	14	0	2	2	1	2	0	1	1	7		
6750	Sprengstoff-/Strahlungsverbr.	G	1	0	0	0	0	0	0	0	0	0	0	0	0	0	0	0	0	1	0	0	1		
6750	Sprengstoff-/Strahlungsverbr.	M	1	0	0	0	0	0	0	0	0	0	0	0	0	0	0	0	0	1	0	0	1		
6754	Vorber Explos-/Strahlungsverbr	G	1	0	0	0	0	0	0	0	0	0	0	0	0	0	0	0	0	1	0	0	1		
6754	Vorber Explos-/Strahlungsverbr	M	1	0	0	0	0	0	0	0	0	0	0	0	0	0	0	0	0	1	0	0	1		
6760	Straftaten gegen die Umwelt	G	354	0	0	0	0	0	0	0	3	3	10	13	7	17	24	32	91	87	52	55	341		
6760	Straftaten gegen die Umwelt	M	330	0	0	0	0	0	0	0	3	3	9	12	7	16	23	27	85	83	49	51	318		
6760	Straftaten gegen die Umwelt	W	24	0	0	0	0	0	0	0	0	0	1	1	0	1	1	5	6	4	3	4	23		

Schlüsselzahl der Tat	Straftat	S E X U S	Tatverdächtigesamt	Kinder							Jugendliche			Heranwachsende 18 bis unter 21	gesamt Spalten 10, 13, 14	Erwachsene ab 21 Jahre									
				6	8	10	12	gesamt Spalten 5-9	14	16	gesamt Spalten 11+12	21	23			gesamt Spalten 16+17	25	30	40	50	60	gesamt Spalten 18-23			
				6	8	10	12		14	16		18	14				16	17	18	19	20		21	22	23
6761	Verunreinigung eines Gewässers	G	95	0	0	0	0	0	0	0	0	0	0	0	1	1	2	3	5	6	27	24	19	13	94
6761	Verunreinigung eines Gewässers	M	91	0	0	0	0	0	0	0	0	0	0	0	1	1	2	3	5	5	27	24	18	11	90
6761	Verunreinigung eines Gewässers	W	4	0	0	0	0	0	0	0	0	0	0	0	0	0	0	0	0	1	0	0	1	2	4
6762	Luftverunreinigung	G	1	0	0	0	0	0	0	0	0	0	0	0	0	0	0	0	0	0	0	0	0	1	1
6762	Luftverunreinigung	M	1	0	0	0	0	0	0	0	0	0	0	0	0	0	0	0	0	0	0	0	0	1	1
6764	Unerl. Umgang m. gef. Abfällen	G	182	0	0	0	0	0	0	0	0	2	2	7	9	5	14	19	22	42	43	19	28	173	
6764	Unerl. Umgang m. gef. Abfällen	M	170	0	0	0	0	0	0	0	0	2	2	6	8	5	13	18	20	39	40	18	27	162	
6764	Unerl. Umgang m. gef. Abfällen	W	12	0	0	0	0	0	0	0	0	0	0	1	1	0	1	1	2	3	3	1	1	11	
6765	Unerl. Betreiben von Anlagen	G	13	0	0	0	0	0	0	0	0	0	0	0	0	0	0	0	1	7	2	2	1	13	
6765	Unerl. Betreiben von Anlagen	M	11	0	0	0	0	0	0	0	0	0	0	0	0	0	0	0	0	6	2	2	1	11	
6765	Unerl. Betreiben von Anlagen	W	2	0	0	0	0	0	0	0	0	0	0	0	0	0	0	0	1	1	0	0	0	2	
6766	Unerl. Umg. radioakt Stoffe pp	G	2	0	0	0	0	0	0	0	0	0	0	1	1	0	0	0	0	0	0	0	1	0	1
6766	Unerl. Umg. radioakt Stoffe pp	M	2	0	0	0	0	0	0	0	0	0	0	1	1	0	0	0	0	0	0	0	1	0	1
6768	Abfallein-, -aus- und -durchf.	G	17	0	0	0	0	0	0	0	0	0	0	0	0	0	0	0	1	6	5	2	3	17	
6768	Abfallein-, -aus- und -durchf.	M	16	0	0	0	0	0	0	0	0	0	0	0	0	0	0	0	1	5	5	2	3	16	
6768	Abfallein-, -aus- und -durchf.	W	1	0	0	0	0	0	0	0	0	0	0	0	0	0	0	0	0	1	0	0	0	1	
6780	Ausspähen von Daten	G	17	0	0	0	0	0	0	0	0	0	0	3	3	3	0	3	2	3	5	0	1	14	
6780	Ausspähen von Daten	M	12	0	0	0	0	0	0	0	0	0	0	2	2	2	0	2	2	2	3	0	1	10	
6780	Ausspähen von Daten	W	5	0	0	0	0	0	0	0	0	0	0	1	1	1	0	1	0	1	2	0	0	4	
7000	Strafrechtliche Nebengesetze	G	14.688	0	1	3	2	60	66	390	946	1.336	2.061	3.463	1.336	1.204	2.540	2.497	3.600	1.743	545	300	11.225		
7000	Strafrechtliche Nebengesetze	M	12.151	0	1	3	2	49	55	337	833	1.170	1.789	3.014	1.140	1.002	2.142	2.056	2.897	1.406	430	206	9.137		
7000	Strafrechtliche Nebengesetze	W	2.537	0	0	0	0	11	11	53	113	166	272	449	196	202	398	441	703	337	115	94	2.088		
7100	Strafr. Nebenges. Wirtschaft	G	443	0	0	0	0	0	0	1	5	6	16	22	8	13	21	37	135	124	78	26	421		
7100	Strafr. Nebenges. Wirtschaft	M	376	0	0	0	0	0	0	1	3	4	14	18	8	12	20	32	118	100	65	23	358		
7100	Strafr. Nebenges. Wirtschaft	W	67	0	0	0	0	0	0	0	2	2	2	4	0	1	1	5	17	24	13	3	63		
7120	AktG/GenG/GmbHG/HGB/RechnungsG	G	120	0	0	0	0	0	0	0	0	0	1	1	1	2	3	8	30	33	33	12	119		
7120	AktG/GenG/GmbHG/HGB/RechnungsG	M	104	0	0	0	0	0	0	0	0	0	1	1	1	2	3	7	26	29	27	11	103		
7120	AktG/GenG/GmbHG/HGB/RechnungsG	W	16	0	0	0	0	0	0	0	0	0	0	0	0	0	0	1	4	4	6	1	16		
7121	Insolvenzverschleppung GmbH-G	G	111	0	0	0	0	0	0	0	0	0	1	1	1	2	3	8	28	31	31	9	110		
7121	Insolvenzverschleppung GmbH-G	M	95	0	0	0	0	0	0	0	0	0	1	1	1	2	3	7	24	27	25	8	94		
7121	Insolvenzverschleppung GmbH-G	W	16	0	0	0	0	0	0	0	0	0	0	0	0	0	0	1	4	4	6	1	16		
7122	Insolvenzversch. HGB	G	2	0	0	0	0	0	0	0	0	0	0	0	0	0	0	0	1	0	0	1	2		
7122	Insolvenzversch. HGB	M	2	0	0	0	0	0	0	0	0	0	0	0	0	0	0	0	1	0	0	1	2		
7130	Illegale Beschäftigung	G	13	0	0	0	0	0	0	0	0	0	1	1	0	0	0	0	5	7	0	0	12		
7130	Illegale Beschäftigung	M	11	0	0	0	0	0	0	0	0	0	0	0	0	0	0	0	5	6	0	0	11		
7130	Illegale Beschäftigung	W	2	0	0	0	0	0	0	0	0	0	1	1	0	0	0	0	0	1	0	0	1		
7140	Bankgewerbe/WertpapierhandelsG	G	5	0	0	0	0	0	0	0	0	0	0	0	0	0	0	1	3	0	0	1	5		
7140	Bankgewerbe/WertpapierhandelsG	M	5	0	0	0	0	0	0	0	0	0	0	0	0	0	0	1	3	0	0	1	5		

Schlüsselzahl der Tat	Straftat	SEX	Tatverdächtigesamt	Kinder							Jugendliche			Heranwachsende 18 bis unter 21	gesamt Spalten 10, 13, 14	Erwachsene ab 21 Jahre									
				6	8	10	12	gesamt Spalten 5-9	14	16	gesamt Spalten 11+12	21	23			gesamt Spalten 16+17	25	30	40	50	60	gesamt Spalten 18-23			
				6	8	10	12	14	16	18	11+12	21	23			25	16+17	30	40	50	60	und älter	18-23		
1	2	3	4	5	6	7	8	9	10	11	12	13	14	15	16	17	18	19	20	21	22	23	24		
7150	Urheberrechtsbest.	G	130	0	0	0	0	0	0	0	1	5	6	14	20	6	5	11	19	37	26	12	5	110	
7150	Urheberrechtsbest.	M	105	0	0	0	0	0	0	0	1	3	4	13	17	6	4	10	15	32	19	9	3	88	
7150	Urheberrechtsbest.	W	25	0	0	0	0	0	0	0	0	2	2	1	3	0	1	1	4	5	7	3	2	22	
7151	Softw.-Piraterie (priv. Anw.)	G	28	0	0	0	0	0	0	0	0	0	0	3	3	1	2	3	6	8	7	0	1	25	
7151	Softw.-Piraterie (priv. Anw.)	M	26	0	0	0	0	0	0	0	0	0	0	3	3	1	1	2	6	8	6	0	1	23	
7151	Softw.-Piraterie (priv. Anw.)	W	2	0	0	0	0	0	0	0	0	0	0	0	0	0	1	1	0	0	1	0	0	2	
7152	Softw.-Piraterie (gew. Hand.)	G	10	0	0	0	0	0	0	0	0	1	1	1	2	0	0	0	3	5	0	0	0	8	
7152	Softw.-Piraterie (gew. Hand.)	M	9	0	0	0	0	0	0	0	0	1	1	1	2	0	0	0	3	4	0	0	0	7	
7152	Softw.-Piraterie (gew. Hand.)	W	1	0	0	0	0	0	0	0	0	0	0	0	0	0	0	0	0	1	0	0	0	1	
7153	§ 17 I UWG	G	7	0	0	0	0	0	0	0	0	0	0	0	0	0	0	0	0	4	2	1	0	7	
7153	§ 17 I UWG	M	7	0	0	0	0	0	0	0	0	0	0	0	0	0	0	0	0	4	2	1	0	7	
7154	§ 17 II UWG	G	2	0	0	0	0	0	0	0	0	0	0	0	0	1	0	1	0	0	0	0	1	2	
7154	§ 17 II UWG	M	2	0	0	0	0	0	0	0	0	0	0	0	0	1	0	1	0	0	0	0	1	2	
7160	Straft. im Zus.-h. m. Lebensm.	G	160	0	0	0	0	0	0	0	0	0	0	0	0	1	6	7	9	58	55	27	4	160	
7160	Straft. im Zus.-h. m. Lebensm.	M	138	0	0	0	0	0	0	0	0	0	0	0	0	1	6	7	9	50	43	25	4	138	
7160	Straft. im Zus.-h. m. Lebensm.	W	22	0	0	0	0	0	0	0	0	0	0	0	0	0	0	0	0	8	12	2	0	22	
7161	LBMG	G	58	0	0	0	0	0	0	0	0	0	0	0	0	0	4	4	2	20	17	12	3	58	
7161	LBMG	M	49	0	0	0	0	0	0	0	0	0	0	0	0	0	4	4	2	17	12	11	3	49	
7161	LBMG	W	9	0	0	0	0	0	0	0	0	0	0	0	0	0	0	0	0	3	5	1	0	9	
7162	Arzneimittelgesetz	G	100	0	0	0	0	0	0	0	0	0	0	0	0	1	2	3	7	37	38	14	1	100	
7162	Arzneimittelgesetz	M	87	0	0	0	0	0	0	0	0	0	0	0	0	1	2	3	7	32	31	13	1	87	
7162	Arzneimittelgesetz	W	13	0	0	0	0	0	0	0	0	0	0	0	0	0	0	0	0	5	7	1	0	13	
7190	Alle son straf. NebenG Wirtsch	G	15	0	0	0	0	0	0	0	0	0	0	0	0	0	0	0	0	2	3	6	4	15	
7190	Alle son straf. NebenG Wirtsch	M	13	0	0	0	0	0	0	0	0	0	0	0	0	0	0	0	0	2	3	4	4	13	
7190	Alle son straf. NebenG Wirtsch	W	2	0	0	0	0	0	0	0	0	0	0	0	0	0	0	0	0	0	0	2	0	2	
7192	UWG (ohne § 17)	G	3	0	0	0	0	0	0	0	0	0	0	0	0	0	0	0	0	2	0	0	1	3	
7192	UWG (ohne § 17)	M	3	0	0	0	0	0	0	0	0	0	0	0	0	0	0	0	0	2	0	0	1	3	
7200	Alle sonst. straf. Nebenges.	G	5.878	0	0	2	1	39	42	152	321	473	596	1.111	427	471	898	1.091	1.501	737	305	235	4.767		
7200	Alle sonst. straf. Nebenges.	M	4.544	0	0	2	1	35	38	142	280	422	455	915	339	354	693	848	1.152	564	221	151	3.629		
7200	Alle sonst. straf. Nebenges.	W	1.334	0	0	0	0	4	4	10	41	51	141	196	88	117	205	243	349	173	84	84	1.138		
7210	§ 27 Abs. 2 JugendschutzG	G	6	0	0	0	0	0	0	0	0	0	0	0	0	0	0	0	1	1	2	2	0	6	
7210	§ 27 Abs. 2 JugendschutzG	M	6	0	0	0	0	0	0	0	0	0	0	0	0	0	0	0	1	1	2	2	0	6	
7220	§ 27 Abs. 1 JugendschutzG	G	14	0	0	0	0	0	0	0	0	0	1	1	1	0	1	2	6	1	3	0	13		
7220	§ 27 Abs. 1 JugendschutzG	M	13	0	0	0	0	0	0	0	0	0	1	1	1	0	1	2	6	1	2	0	12		
7220	§ 27 Abs. 1 JugendschutzG	W	1	0	0	0	0	0	0	0	0	0	0	0	0	0	0	0	0	0	0	1	0	1	
7250	AusländerG/AsylverfahrensG	G	4.457	0	0	0	1	9	10	71	184	255	392	657	314	348	662	925	1.279	588	217	129	3.800		
7250	AusländerG/AsylverfahrensG	M	3.226	0	0	0	1	6	7	64	150	214	258	479	229	235	464	693	960	431	140	59	2.747		
7250	AusländerG/AsylverfahrensG	W	1.231	0	0	0	0	3	3	7	34	41	134	178	85	113	198	232	319	157	77	70	1.053		

Schlüsselzahl der Tat	Straftat	S E X U S	Tatverdächtigesamt	Kinder						gesamt Spalten 5-9	Jugendliche			Heranwachsende 18 bis unter 21	gesamt Spalten 10, 13, 14	Erwachsene ab 21 Jahre									
				6	8	10	12	14	14 bis unter 16		16 bis unter 18	gesamt Spalten 11+12	21 bis unter 23			23 bis unter 25	gesamt Spalten 16+17	25 bis unter 30	30 bis unter 40	40 bis unter 50	50 bis unter 60	60 und älter	gesamt Spalten 18-23		
				5	6	7	8	9	10		11	12	13			14	15	16	17	18	19	20	21	22	23
7251	Unerl. Einreise nach AuslG	G	261	0	0	0	0	1	1	5	17	22	19	42	27	26	53	59	69	26	8	4	219		
7251	Unerl. Einreise nach AuslG	M	214	0	0	0	0	1	1	5	15	20	17	38	21	21	42	47	55	24	7	1	176		
7251	Unerl. Einreise nach AuslG	W	47	0	0	0	0	0	0	0	2	2	2	4	6	5	11	12	14	2	1	3	43		
7252	Einschleusen nach § 92a AuslG	G	181	0	0	0	0	0	0	0	0	0	7	7	6	3	9	20	65	42	27	11	174		
7252	Einschleusen nach § 92a AuslG	M	124	0	0	0	0	0	0	0	0	0	3	3	4	2	6	13	42	33	19	8	121		
7252	Einschleusen nach § 92a AuslG	W	57	0	0	0	0	0	0	0	0	0	4	4	2	1	3	7	23	9	8	3	53		
7253	Erschl AE/Dul § 92 II 2 AuslG	G	492	0	0	0	0	0	0	3	7	10	24	34	29	36	65	106	161	90	29	7	458		
7253	Erschl AE/Dul § 92 II 2 AuslG	M	295	0	0	0	0	0	0	3	7	10	11	21	17	13	30	62	107	56	12	7	274		
7253	Erschl AE/Dul § 92 II 2 AuslG	W	197	0	0	0	0	0	0	0	0	0	13	13	12	23	35	44	54	34	17	0	184		
7254	Gewerbs-/bandenm. Einschleusen	G	18	0	0	0	0	0	0	0	0	0	1	1	0	1	1	5	5	3	1	2	17		
7254	Gewerbs-/bandenm. Einschleusen	M	15	0	0	0	0	0	0	0	0	0	0	0	0	0	0	5	4	3	1	2	15		
7254	Gewerbs-/bandenm. Einschleusen	W	3	0	0	0	0	0	0	0	0	0	1	1	0	1	1	0	1	0	0	0	2		
7255	§§ 84, 85 AsylVfG	G	112	0	0	0	0	0	0	0	12	12	29	41	7	10	17	21	27	4	2	0	71		
7255	§§ 84, 85 AsylVfG	M	106	0	0	0	0	0	0	0	12	12	27	39	7	9	16	21	25	3	2	0	67		
7255	§§ 84, 85 AsylVfG	W	6	0	0	0	0	0	0	0	0	0	2	2	0	1	1	0	2	1	0	0	4		
7257	Illeg. Aufenthalt AuslG	G	3.119	0	0	0	1	7	8	57	140	197	283	488	226	250	476	656	877	386	136	100	2.631		
7257	Illeg. Aufenthalt AuslG	M	2.271	0	0	0	1	5	6	50	108	158	182	346	169	180	349	501	668	282	88	37	1.925		
7257	Illeg. Aufenthalt AuslG	W	848	0	0	0	0	2	2	7	32	39	101	142	57	70	127	155	209	104	48	63	706		
7259	so. Verstöße AuslG AsylVerfG	G	352	0	0	0	0	2	2	11	18	29	34	65	23	30	53	71	91	48	16	8	287		
7259	so. Verstöße AuslG AsylVerfG	M	262	0	0	0	0	1	1	11	17	28	22	51	14	15	29	55	70	40	11	6	211		
7259	so. Verstöße AuslG AsylVerfG	W	90	0	0	0	0	1	1	0	1	1	12	14	9	15	24	16	21	8	5	2	76		
7260	WaffG / KriegswKontrG	G	1.251	0	0	2	0	29	31	75	127	202	183	416	93	108	201	146	183	126	74	105	835		
7260	WaffG / KriegswKontrG	M	1.175	0	0	2	0	28	30	72	122	194	177	401	91	103	194	137	165	117	70	91	774		
7260	WaffG / KriegswKontrG	W	76	0	0	0	0	1	1	3	5	8	6	15	2	5	7	9	18	9	4	14	61		
7262	Waffengesetz	G	1.238	0	0	2	0	29	31	75	126	201	182	414	93	108	201	143	181	125	70	104	824		
7262	Waffengesetz	M	1.162	0	0	2	0	28	30	72	121	193	176	399	91	103	194	134	163	116	66	90	763		
7262	Waffengesetz	W	76	0	0	0	0	1	1	3	5	8	6	15	2	5	7	9	18	9	4	14	61		
7263	Kriegswaffenkontrollgesetz	G	14	0	0	0	0	0	0	0	1	1	1	2	0	0	0	3	2	2	4	1	12		
7263	Kriegswaffenkontrollgesetz	M	14	0	0	0	0	0	0	0	1	1	1	2	0	0	0	3	2	2	4	1	12		
7280	Bundes-(Landes)-datenschutzG	G	4	0	0	0	0	0	0	0	0	0	0	0	0	0	0	1	1	1	1	0	4		
7280	Bundes-(Landes)-datenschutzG	M	2	0	0	0	0	0	0	0	0	0	0	0	0	0	0	1	0	1	0	0	2		
7280	Bundes-(Landes)-datenschutzG	W	2	0	0	0	0	0	0	0	0	0	0	0	0	0	0	0	1	0	1	0	2		
7300	Rauschgiftdelikte	G	8.610	0	0	1	1	20	22	248	646	894	1.495	2.411	922	749	1.671	1.415	2.023	906	160	24	6.199		
7300	Rauschgiftdelikte	M	7.482	0	0	1	1	13	15	205	576	781	1.366	2.162	812	664	1.476	1.224	1.687	767	146	20	5.320		
7300	Rauschgiftdelikte	W	1.128	0	0	0	0	7	7	43	70	113	129	249	110	85	195	191	336	139	14	4	879		
7310	Allg. Verst. gegen das BtMG	G	6.924	0	0	1	1	19	21	194	501	695	1.168	1.884	741	601	1.342	1.157	1.674	728	122	17	5.040		
7310	Allg. Verst. gegen das BtMG	M	5.948	0	0	1	1	13	15	156	435	591	1.054	1.660	642	529	1.171	991	1.382	616	114	14	4.288		
7310	Allg. Verst. gegen das BtMG	W	976	0	0	0	0	6	6	38	66	104	114	224	99	72	171	166	292	112	8	3	752		

Schlüsselzahl der Tat	Straftat	S E X U S	Tatverdächtigesamt	Kinder							Jugendliche			Heranwachsende 18 bis unter 21	gesamt Spalten 10, 13, 14	Erwachsene ab 21 Jahre									
				6	8 bis 10	12	gesamt Spalten 5-9	14 bis 16	gesamt Spalten 11+12	21 bis 23	gesamt Spalten 16+17	25 bis 30	40 bis 50			60 und älter	gesamt Spalten 18-23	21 bis 23		25 bis 30		40 bis 50		60 und älter	
																		6	8	10	12	14	16	18	11
7311	mit Heroin	G	978	0	0	1	0	0	1	0	11	11	43	55	67	75	142	205	369	181	23	3	923		
7311	mit Heroin	M	736	0	0	1	0	0	1	0	4	4	25	30	37	51	88	150	291	153	21	3	706		
7311	mit Heroin	W	242	0	0	0	0	0	0	0	7	7	18	25	30	24	54	55	78	28	2	0	217		
7312	mit Kokain	G	1.772	0	0	0	0	1	1	4	26	30	116	147	109	127	236	318	707	309	46	9	1.625		
7312	mit Kokain	M	1.319	0	0	0	0	0	0	2	18	20	87	107	72	91	163	222	518	258	43	8	1.212		
7312	mit Kokain	W	453	0	0	0	0	1	1	2	8	10	29	40	37	36	73	96	189	51	3	1	413		
7313	mit LSD	G	1	0	0	0	0	0	0	0	0	0	1	1	0	0	0	0	0	0	0	0	0		
7313	mit LSD	M	1	0	0	0	0	0	0	0	0	0	0	1	0	0	0	0	0	0	0	0	0		
7314	mit Amph/Metha(Pulver/flüssig)	G	40	0	0	0	0	0	0	0	2	2	5	7	12	3	15	10	6	2	0	0	33		
7314	mit Amph/Metha(Pulver/flüssig)	M	35	0	0	0	0	0	0	0	1	1	4	5	11	3	14	9	6	1	0	0	30		
7314	mit Amph/Metha(Pulver/flüssig)	W	5	0	0	0	0	0	0	0	1	1	1	2	1	0	1	1	0	1	0	0	3		
7315	mit Amph/Metha(incl. Ecstasy)	G	122	0	0	0	0	0	0	2	6	8	31	39	20	15	35	17	20	10	1	0	83		
7315	mit Amph/Metha(incl. Ecstasy)	M	104	0	0	0	0	0	0	1	5	6	27	33	17	14	31	14	19	6	1	0	71		
7315	mit Amph/Metha(incl. Ecstasy)	W	18	0	0	0	0	0	0	1	1	2	4	6	3	1	4	3	1	4	0	0	12		
7317	mit Crack	G	1.400	0	0	0	0	0	0	2	20	22	76	98	78	95	173	257	565	265	37	5	1.302		
7317	mit Crack	M	1.005	0	0	0	0	0	0	1	13	14	50	64	45	64	109	171	404	219	34	4	941		
7317	mit Crack	W	395	0	0	0	0	0	0	1	7	8	26	34	33	31	64	86	161	46	3	1	361		
7318	mit Cannabis einschl. Zuber.	G	4.319	0	0	0	1	15	16	180	444	624	979	1.619	573	424	997	684	693	275	47	4	2.700		
7318	mit Cannabis einschl. Zuber.	M	3.938	0	0	0	1	10	11	148	391	539	911	1.461	523	399	922	632	632	244	44	3	2.477		
7318	mit Cannabis einschl. Zuber.	W	381	0	0	0	0	5	5	32	53	85	68	158	50	25	75	52	61	31	3	1	223		
7319	mit sonstigen BtM	G	390	0	0	0	0	3	3	12	27	39	41	83	17	17	34	69	129	59	15	1	307		
7319	mit sonstigen BtM	M	318	0	0	0	0	3	3	7	22	29	33	65	13	15	28	62	105	44	14	0	253		
7319	mit sonstigen BtM	W	72	0	0	0	0	0	0	5	5	10	8	18	4	2	6	7	24	15	1	1	54		
7320	Illeg Handel/Schmuggel BtM 29	G	2.341	0	0	0	0	1	1	62	171	233	394	628	225	187	412	351	597	292	53	8	1.713		
7320	Illeg Handel/Schmuggel BtM 29	M	2.066	0	0	0	0	0	0	57	164	221	371	592	203	164	367	297	502	254	47	7	1.474		
7320	Illeg Handel/Schmuggel BtM 29	W	275	0	0	0	0	1	1	5	7	12	23	36	22	23	45	54	95	38	6	1	239		
7321	von Heroin	G	477	0	0	0	0	0	0	1	9	10	38	48	28	30	58	67	197	90	15	2	429		
7321	von Heroin	M	398	0	0	0	0	0	0	1	8	9	31	40	21	28	49	50	163	79	15	2	358		
7321	von Heroin	W	79	0	0	0	0	0	0	0	1	1	7	8	7	2	9	17	34	11	0	0	71		
7322	von Kokain	G	966	0	0	0	0	0	0	15	74	89	172	261	95	70	165	128	261	131	16	4	705		
7322	von Kokain	M	841	0	0	0	0	0	0	14	72	86	165	251	86	58	144	101	211	116	14	4	590		
7322	von Kokain	W	125	0	0	0	0	0	0	1	2	3	7	10	9	12	21	27	50	15	2	0	115		
7323	von LSD	G	4	0	0	0	0	0	0	0	0	0	0	0	2	0	2	1	0	1	0	0	4		
7323	von LSD	M	4	0	0	0	0	0	0	0	0	0	0	0	2	0	2	1	0	1	0	0	4		
7324	m.v.Amph/Metha(Pulver/flüssig)	G	9	0	0	0	0	0	0	1	0	1	1	2	3	2	5	1	0	1	0	0	7		
7324	m.v.Amph/Metha(Pulver/flüssig)	M	8	0	0	0	0	0	0	1	0	1	0	1	3	2	5	1	0	1	0	0	7		
7324	m.v.Amph/Metha(Pulver/flüssig)	W	1	0	0	0	0	0	0	0	0	0	1	1	0	0	0	0	0	0	0	0	0		

Schlüsselzahl der Tat	Straftat	S E X U S	Tatver- dächti- gesamt	Kinder							Jugendliche			Heran- wach- sende 18 bis unter 21	ge- sam- t Spal- ten 10, 13, 14	Erwachsene ab 21 Jahre									
				6	8	10	12	ge- sam- t Spal- ten 5-9	14	16	ge- sam- t Spal- ten 11+12	21 bis unter 23	23 bis unter 25			ge- sam- t Spal- ten 16+17	25 bis unter 30	30 bis unter 40	40 bis unter 50	50 bis unter 60	60 und älter	ge- sam- t Spal- ten 18-23			
				6	8	10	12		14	16													18	19	20
1	2	3	4	5	6	7	8	9	10	11	12	13	14	15	16	17	18	19	20	21	22	23	24		
7325	m.v.Amph/Metha(incl. Ecstasy)	G	58	0	0	0	0	0	0	0	2	1	3	20	23	8	6	14	11	10	0	0	0	35	
7325	m.v.Amph/Metha(incl. Ecstasy)	M	52	0	0	0	0	0	0	0	2	1	3	20	23	7	5	12	9	8	0	0	0	29	
7325	m.v.Amph/Metha(incl. Ecstasy)	W	6	0	0	0	0	0	0	0	0	0	0	0	0	1	1	2	2	2	0	0	0	6	
7327	von Crack	G	751	0	0	0	0	0	0	0	13	64	77	135	212	77	50	127	97	206	98	7	4	539	
7327	von Crack	M	652	0	0	0	0	0	0	0	12	62	74	130	204	68	41	109	75	163	90	7	4	448	
7327	von Crack	W	99	0	0	0	0	0	0	0	1	2	3	5	8	9	9	18	22	43	8	0	0	91	
7328	von Cannabis einschl. Zuber.	G	757	0	0	0	0	1	1	0	43	81	124	162	287	91	73	164	129	110	47	16	4	470	
7328	von Cannabis einschl. Zuber.	M	695	0	0	0	0	0	0	0	38	77	115	153	268	85	67	152	120	100	40	12	3	427	
7328	von Cannabis einschl. Zuber.	W	62	0	0	0	0	1	1	0	5	4	9	9	19	6	6	12	9	10	7	4	1	43	
7329	von sonstigen BtM	G	197	0	0	0	0	0	0	0	3	9	12	19	31	9	9	18	30	69	42	7	0	166	
7329	von sonstigen BtM	M	173	0	0	0	0	0	0	0	3	9	12	19	31	6	7	13	25	62	35	7	0	142	
7329	von sonstigen BtM	W	24	0	0	0	0	0	0	0	0	0	0	0	0	3	2	5	5	7	7	0	0	24	
7330	Illeg Einfuhr BtM 30 I Nr. 4	G	15	0	0	0	0	0	0	0	0	0	0	1	1	3	0	3	6	2	3	0	0	14	
7330	Illeg Einfuhr BtM 30 I Nr. 4	M	14	0	0	0	0	0	0	0	0	0	0	1	1	2	0	2	6	2	3	0	0	13	
7330	Illeg Einfuhr BtM 30 I Nr. 4	W	1	0	0	0	0	0	0	0	0	0	0	0	0	1	0	1	0	0	0	0	0	1	
7332	von Kokain	G	6	0	0	0	0	0	0	0	0	0	0	0	0	1	0	1	3	0	2	0	0	6	
7332	von Kokain	M	6	0	0	0	0	0	0	0	0	0	0	0	0	1	0	1	3	0	2	0	0	6	
7333	von LSD	G	1	0	0	0	0	0	0	0	0	0	0	0	0	0	0	0	1	0	0	0	0	1	
7333	von LSD	M	1	0	0	0	0	0	0	0	0	0	0	0	0	0	0	0	1	0	0	0	0	1	
7335	von Amph/Metha(incl. Ecstasy)	G	5	0	0	0	0	0	0	0	0	0	0	1	1	2	0	2	1	1	0	0	0	4	
7335	von Amph/Metha(incl. Ecstasy)	M	4	0	0	0	0	0	0	0	0	0	0	1	1	1	0	1	1	1	0	0	0	3	
7335	von Amph/Metha(incl. Ecstasy)	W	1	0	0	0	0	0	0	0	0	0	0	0	0	1	0	1	0	0	0	0	0	1	
7338	von Cannabis einschl. Zuber.	G	1	0	0	0	0	0	0	0	0	0	0	0	0	0	0	0	0	1	0	0	0	1	
7338	von Cannabis einschl. Zuber.	M	1	0	0	0	0	0	0	0	0	0	0	0	0	0	0	0	0	1	0	0	0	1	
7339	von sonstigen BtM	G	2	0	0	0	0	0	0	0	0	0	0	0	0	0	0	0	1	0	1	0	0	2	
7339	von sonstigen BtM	M	2	0	0	0	0	0	0	0	0	0	0	0	0	0	0	0	1	0	1	0	0	2	
7340	Sonst. Verstöße gegen das BtMG	G	62	0	0	0	0	0	0	0	0	2	2	5	7	3	8	11	30	7	5	1	1	55	
7340	Sonst. Verstöße gegen das BtMG	M	60	0	0	0	0	0	0	0	0	2	2	5	7	3	8	11	29	7	5	1	0	53	
7340	Sonst. Verstöße gegen das BtMG	W	2	0	0	0	0	0	0	0	0	0	0	0	0	0	0	0	1	0	0	0	1	2	
7341	Illeg Anbau von BtM 29 I Nr. 1	G	5	0	0	0	0	0	0	0	0	0	0	0	0	0	0	0	1	2	1	0	1	5	
7341	Illeg Anbau von BtM 29 I Nr. 1	M	4	0	0	0	0	0	0	0	0	0	0	0	0	0	0	0	1	2	1	0	0	4	
7341	Illeg Anbau von BtM 29 I Nr. 1	W	1	0	0	0	0	0	0	0	0	0	0	0	0	0	0	0	0	0	0	0	1	1	
7342	BtM-Anbau/-Herstell/-Handel 30	G	15	0	0	0	0	0	0	0	0	0	0	0	0	0	3	3	7	3	2	0	0	15	
7342	BtM-Anbau/-Herstell/-Handel 30	M	15	0	0	0	0	0	0	0	0	0	0	0	0	0	3	3	7	3	2	0	0	15	
7345	Abgabe an Minderjährige	G	8	0	0	0	0	0	0	0	0	0	0	0	0	2	0	2	6	0	0	0	0	8	
7345	Abgabe an Minderjährige	M	8	0	0	0	0	0	0	0	0	0	0	0	0	2	0	2	6	0	0	0	0	8	

Schlüsselzahl der Tat	Straftat	S E X U S	Tatverdächtigesamt	Kinder							Jugendliche			Heranwachsende 18 bis unter 10, 13, 14	ge- sam t Spal- ten	Erwachsene ab 21 Jahre										
				6	8	10 bis unter		12	ge- sam t Spal- ten	14	16	ge- sam t Spal- ten	21			23 bis unter		ge- sam t Spal- ten	25	30 bis unter		40	50 bis unter		60 und älter	ge- sam t Spal- ten
						6	8									10	12			11+12	23		25	16+17		
1	2	3	4	5	6	7	8	9	10	11	12	13	14	15	16	17	18	19	20	21	22	23	24			
7348	n. gering. Menge § 29a I Nr. 2	G	34	0	0	0	0	0	0	0	0	2	2	5	7	1	5	6	16	2	2	1	0	27		
7348	n. gering. Menge § 29a I Nr. 2	M	33	0	0	0	0	0	0	0	0	2	2	5	7	1	5	6	15	2	2	1	0	26		
7348	n. gering. Menge § 29a I Nr. 2	W	1	0	0	0	0	0	0	0	0	0	0	0	0	0	0	1	0	0	0	0	1			
7400	Strafr. NebenG Umweltsektor	G	103	0	1	0	0	1	2	2	3	5	5	12	6	4	10	9	23	24	10	15	91			
7400	Strafr. NebenG Umweltsektor	M	74	0	1	0	0	1	2	2	2	4	4	10	6	3	9	5	15	17	6	12	64			
7400	Strafr. NebenG Umweltsektor	W	29	0	0	0	0	0	0	0	1	1	1	2	0	1	1	4	8	7	4	3	27			
7410	Chemikaliengesetz	G	3	0	0	0	0	0	0	0	0	0	0	0	0	0	0	0	1	1	0	1	3			
7410	Chemikaliengesetz	M	3	0	0	0	0	0	0	0	0	0	0	0	0	0	0	0	1	1	0	1	3			
7420	Infektions-/TierseuchenG	G	1	0	0	0	0	0	0	0	0	0	0	0	0	0	0	0	0	0	1	0	1			
7420	Infektions-/TierseuchenG	W	1	0	0	0	0	0	0	0	0	0	0	0	0	0	0	0	0	0	1	0	1			
7430	Natur-/Tier-/PflSchG/BJagdG	G	97	0	1	0	0	1	2	2	3	5	4	11	6	4	10	8	22	23	9	14	86			
7430	Natur-/Tier-/PflSchG/BJagdG	M	69	0	1	0	0	1	2	2	2	4	3	9	6	3	9	4	14	16	6	11	60			
7430	Natur-/Tier-/PflSchG/BJagdG	W	28	0	0	0	0	0	0	0	1	1	1	2	0	1	1	4	8	7	3	3	26			
8870	Vorsätzl. Tötungsdelikte	G	99	0	0	0	0	0	0	6	5	11	19	30	7	10	17	10	20	11	6	5	69			
8870	Vorsätzl. Tötungsdelikte	M	86	0	0	0	0	0	0	5	5	10	19	29	6	9	15	8	18	9	2	5	57			
8870	Vorsätzl. Tötungsdelikte	W	13	0	0	0	0	0	0	1	0	1	0	1	1	1	2	2	2	2	4	0	12			
8880	Wohn-ED o. Lauben	G	411	0	0	0	2	18	20	35	65	100	80	200	22	29	51	40	65	35	16	4	211			
8880	Wohn-ED o. Lauben	M	371	0	0	0	2	13	15	33	60	93	74	182	22	27	49	36	57	31	12	4	189			
8880	Wohn-ED o. Lauben	W	40	0	0	0	0	5	5	2	5	7	6	18	0	2	2	4	8	4	4	0	22			
8890	Diebst. <rund um d. Kraftwag.>	G	1.400	0	1	9	9	27	46	121	217	338	260	644	135	103	238	185	230	79	20	4	756			
8890	Diebst. <rund um d. Kraftwag.>	M	1.320	0	1	8	9	25	43	110	211	321	241	605	129	97	226	174	217	75	19	4	715			
8890	Diebst. <rund um d. Kraftwag.>	W	80	0	0	1	0	2	3	11	6	17	19	39	6	6	12	11	13	4	1	0	41			
8900	gesamt ohne <AusIG, AsylVG>	G	71.644	30	112	348	721	1.907	3.118	3.608	4.355	7.963	7.065	18.146	4.657	4.321	8.978	8.879	15.312	10.761	5.350	4.218	53.498			
8900	gesamt ohne <AusIG, AsylVG>	M	54.656	22	86	268	520	1.219	2.115	2.409	3.355	5.764	5.596	13.475	3.668	3.440	7.108	6.959	12.011	8.331	3.966	2.806	41.181			
8900	gesamt ohne <AusIG, AsylVG>	W	16.988	8	26	80	201	688	1.003	1.199	1.000	2.199	1.469	4.671	989	881	1.870	1.920	3.301	2.430	1.384	1.412	12.317			
8910	Rauschgiftkriminalität	G	8.627	0	0	1	1	20	22	248	646	894	1.497	2.413	923	750	1.673	1.419	2.029	908	161	24	6.214			
8910	Rauschgiftkriminalität	M	7.495	0	0	1	1	13	15	205	576	781	1.368	2.164	813	665	1.478	1.226	1.691	769	147	20	5.331			
8910	Rauschgiftkriminalität	W	1.132	0	0	0	0	7	7	43	70	113	129	249	110	85	195	193	338	139	14	4	883			
8911	Direkte Beschaffungskriminal.	G	31	0	0	0	0	0	0	0	0	0	3	3	1	1	2	5	15	5	1	0	28			
8911	Direkte Beschaffungskriminal.	M	25	0	0	0	0	0	0	0	0	0	3	3	1	1	2	3	12	4	1	0	22			
8911	Direkte Beschaffungskriminal.	W	6	0	0	0	0	0	0	0	0	0	0	0	0	0	0	2	3	1	0	0	6			
8920	Gewaltkriminalität	G	6.576	3	5	44	86	244	382	658	810	1.468	938	2.788	425	396	821	728	1.157	684	262	136	3.788			
8920	Gewaltkriminalität	M	5.615	3	5	40	75	178	301	506	693	1.199	838	2.338	388	360	748	652	996	564	214	103	3.277			
8920	Gewaltkriminalität	W	961	0	0	4	11	66	81	152	117	269	100	450	37	36	73	76	161	120	48	33	511			
8930	Wirtschaftskriminalität	G	703	0	0	0	0	1	1	2	9	11	24	36	17	14	31	58	195	188	134	61	667			
8930	Wirtschaftskriminalität	M	598	0	0	0	0	1	1	2	8	10	23	34	12	11	23	50	163	167	110	51	564			
8930	Wirtschaftskriminalität	W	105	0	0	0	0	0	0	0	1	1	1	2	5	3	8	8	32	21	24	10	103			

Schlüsselzahl der Tat	Straftat	S E X U S	Tatverdächtigesamt	Kinder						ge- sam- t Spal- ten 5-9	Jugendliche			Heran- wach- sende 18 bis unter 21	ge- sam- t Spal- ten 10, 13, 14 15	Erwachsene ab 21 Jahre									
				6	8	10	12	14	16		18	11+12	21			23	25	16+17	25	30	40	50	60	und älter	ge- sam- t Spal- ten 18-23
				6	8	10	12	14	16		18	11+12	21			23	25	16+17	30	40	50	60	und älter	18-23	
1	2	3	4	5	6	7	8	9	10	11	12	13	14	15	16	17	18	19	20	21	22	23	24		
8931	Wirtschaftskrim bei Betrugsdel	G	168	0	0	0	0	1	1	1	4	5	9	15	5	7	12	13	44	52	25	7	153		
8931	Wirtschaftskrim bei Betrugsdel	M	142	0	0	0	0	1	1	1	3	4	9	14	3	4	7	11	40	45	19	6	128		
8931	Wirtschaftskrim bei Betrugsdel	W	26	0	0	0	0	0	0	0	1	1	0	1	2	3	5	2	4	7	6	1	25		
8932	Insolvenzstraftaten	G	130	0	0	0	0	0	0	0	0	0	1	1	1	2	3	8	33	36	37	12	129		
8932	Insolvenzstraftaten	M	111	0	0	0	0	0	0	0	0	0	1	1	1	2	3	7	28	32	30	10	110		
8932	Insolvenzstraftaten	W	19	0	0	0	0	0	0	0	0	0	0	0	0	0	0	1	5	4	7	2	19		
8933	Wirtschkrim Anl-/Finanzier-ber	G	47	0	0	0	0	0	0	0	2	2	0	2	1	2	3	5	12	15	9	1	45		
8933	Wirtschkrim Anl-/Finanzier-ber	M	42	0	0	0	0	0	0	0	1	1	0	1	0	1	1	5	12	14	8	1	41		
8933	Wirtschkrim Anl-/Finanzier-ber	W	5	0	0	0	0	0	0	0	1	1	0	1	1	1	2	0	0	1	1	0	4		
8934	Wettbewerbsdelikte	G	135	0	0	0	0	0	0	1	3	4	11	15	5	3	8	14	35	34	15	14	120		
8934	Wettbewerbsdelikte	M	114	0	0	0	0	0	0	1	3	4	10	14	5	3	8	12	30	26	12	12	100		
8934	Wettbewerbsdelikte	W	21	0	0	0	0	0	0	0	0	0	1	1	0	0	0	2	5	8	3	2	20		
8935	Wirtschkrim Zus-ha Arbeitsverh	G	234	0	0	0	0	0	0	0	0	0	3	3	4	2	6	23	72	62	44	24	231		
8935	Wirtschkrim Zus-ha Arbeitsverh	M	199	0	0	0	0	0	0	0	0	0	3	3	3	2	5	19	57	60	37	18	196		
8935	Wirtschkrim Zus-ha Arbeitsverh	W	35	0	0	0	0	0	0	0	0	0	0	0	1	0	1	4	15	2	7	6	35		
8936	Betr/Untr Beteilig/Kapitalanl	G	28	0	0	0	0	0	0	0	1	1	0	1	0	0	0	0	8	12	7	0	27		
8936	Betr/Untr Beteilig/Kapitalanl	M	25	0	0	0	0	0	0	0	1	1	0	1	0	0	0	0	7	11	6	0	24		
8936	Betr/Untr Beteilig/Kapitalanl	W	3	0	0	0	0	0	0	0	0	0	0	0	0	0	0	0	1	1	1	0	3		
8940	Sex. Missbrauch von Kindern	G	203	0	0	0	3	7	10	17	9	26	10	46	4	6	10	15	46	43	23	20	157		
8940	Sex. Missbrauch von Kindern	M	196	0	0	0	3	7	10	16	9	25	10	45	4	6	10	13	45	40	23	20	151		
8940	Sex. Missbrauch von Kindern	W	7	0	0	0	0	0	0	1	0	1	0	1	0	0	0	2	1	3	0	0	6		
8950	Schwere Einbruchskriminalität	G	1.333	0	0	3	9	43	55	121	191	312	261	628	104	103	207	152	207	88	40	11	705		
8950	Schwere Einbruchskriminalität	M	1.234	0	0	2	8	35	45	114	180	294	239	578	103	97	200	143	191	80	31	11	656		
8950	Schwere Einbruchskriminalität	W	99	0	0	1	1	8	10	7	11	18	22	50	1	6	7	9	16	8	9	0	49		
8960	Jugendschutzdelikte	G	53	0	0	0	0	0	0	0	0	0	1	1	2	0	2	3	16	20	9	2	52		
8960	Jugendschutzdelikte	M	45	0	0	0	0	0	0	0	0	0	1	1	1	0	1	3	14	17	7	2	44		
8960	Jugendschutzdelikte	W	8	0	0	0	0	0	0	0	0	0	0	0	1	0	1	0	2	3	2	0	8		
8970	Computerkriminalität	G	321	0	0	0	3	2	5	12	14	26	48	79	19	22	41	51	81	50	15	4	242		
8970	Computerkriminalität	M	242	0	0	0	3	2	5	9	10	19	36	60	14	18	32	37	65	36	9	3	182		
8970	Computerkriminalität	W	79	0	0	0	0	0	0	3	4	7	12	19	5	4	9	14	16	14	6	1	60		
8980	Umweltkriminalität	G	616	0	1	0	0	1	2	2	6	8	15	25	14	27	41	50	171	166	89	74	591		
8980	Umweltkriminalität	M	541	0	1	0	0	1	2	2	5	7	13	22	14	25	39	41	149	143	80	67	519		
8980	Umweltkriminalität	W	75	0	0	0	0	0	0	0	1	1	2	3	0	2	2	9	22	23	9	7	72		
8990	Straßenkriminalität	G	5.954	6	19	44	81	255	405	689	972	1.661	956	3.022	425	332	757	629	871	422	166	87	2.932		
8990	Straßenkriminalität	M	5.308	6	14	38	74	195	327	579	888	1.467	886	2.680	393	301	694	579	771	373	140	71	2.628		
8990	Straßenkriminalität	W	646	0	5	6	7	60	78	110	84	194	70	342	32	31	63	50	100	49	26	16	304		



Schlüsselzahl der Tat	Straftat	SEX	Tatverdächtigen- gesamt	Kinder					ge- sam- t Spal- ten 5-9	Jugendliche			Heran- wach- sende 18 bis unter 21	ge- sam- t Spal- ten 10, 13, 14	Erwachsene ab 21 Jahre								
				6	8	10	12	14		14	16	18			11+12	21	23	ge- sam- t Spal- ten 16+17	25	30	40	50	60
1	2	3	4	5	6	7	8	9	10	11	12	13	14	15	16	17	18	19	20	21	22	23	24
8991	Straßenraub	G	1.340	0	0	16	22	93	131	250	339	589	232	952	85	54	139	95	109	35	7	3	388
8991	Straßenraub	M	1.181	0	0	14	21	68	103	211	310	521	213	837	79	49	128	85	90	31	7	3	344
8991	Straßenraub	W	159	0	0	2	1	25	28	39	29	68	19	115	6	5	11	10	19	4	0	0	44
8992	Straßendiebstahl	G	2.459	0	2	14	30	91	137	264	399	663	396	1.196	198	154	352	294	399	152	50	16	1.263
8992	Straßendiebstahl	M	2.243	0	1	11	27	75	114	239	377	616	369	1.099	182	137	319	266	361	142	43	13	1.144
8992	Straßendiebstah	W	216	0	1	3	3	16	23	25	22	47	27	97	16	17	33	28	38	10	7	3	119

Schlüsselzahl der Tat	Straftat	S E X U S	Tatverdächtigen- gesamt	Kinder					ge- sam- t Spal- ten 5-9	Jugendliche			Heran- wach- sende 18 bis unter 10, 13, 14	ge- sam- t Spal- ten 10, 13, 14	Erwachsene ab 21 Jahre									
				6	8	10	12	14		14	16	18			11+12	21	23	ge- sam- t Spal- ten 16+17	25	30	40	50	60	ge- sam- t Spal- ten 18-23
				6	8	10	12	14		16	18	11+12			21	23	25	25	30	40	50	60	und älter	18-23
1	2	3	4	5	6	7	8	9	10	11	12	13	14	15	16	17	18	19	20	21	22	23	24	
----	Straftaten gesamt (0-7)	G	50.404	23	69	252	486	1.419	2.249	2.655	2.930	5.585	4.831	12.665	3.105	2.746	5.851	5.336	10.224	8.192	4.274	3.862	37.739	
----	Straftaten gesamt (0-7)	%	100,0	100,0	100,0	100,0	100,0	100,0	100,0	100,0	100,0	100,0	100,0	100,0	100,0	100,0	100,0	100,0	100,0	100,0	100,0	100,0	100,0	
----	Straftaten gesamt (0-7)	M	37.660	19	58	189	353	891	1.510	1.694	2.198	3.892	3.737	9.139	2.409	2.143	4.552	4.049	7.904	6.290	3.176	2.550	28.521	
----	Straftaten gesamt (0-7)	%	74,7	82,6	84,1	75,0	72,6	62,8	67,1	63,8	75,0	69,7	77,4	72,2	77,6	78,0	77,8	75,9	77,3	76,8	74,3	66,0	75,6	
----	Straftaten gesamt (0-7)	W	12.744	4	11	63	133	528	739	961	732	1.693	1.094	3.526	696	603	1.299	1.287	2.320	1.902	1.098	1.312	9.218	
----	Straftaten gesamt (0-7)	%	25,3	17,4	15,9	25,0	27,4	37,2	32,9	36,2	25,0	30,3	22,6	27,8	22,4	22,0	22,2	24,1	22,7	23,2	25,7	34,0	24,4	
0000	Straftaten gegen das Leben	G	107	0	0	0	0	0	0	6	5	11	13	24	4	8	12	11	17	22	15	6	83	
0000	Straftaten gegen das Leben	M	87	0	0	0	0	0	0	5	5	10	13	23	3	8	11	7	14	16	10	6	64	
0000	Straftaten gegen das Leben	W	20	0	0	0	0	0	0	1	0	1	0	1	1	0	1	4	3	6	5	0	19	
0100	Mord	G	21	0	0	0	0	0	0	1	3	4	3	7	1	4	5	3	3	1	1	1	14	
0100	Mord	M	18	0	0	0	0	0	0	1	3	4	3	7	1	4	5	2	3	0	0	1	11	
0100	Mord	W	3	0	0	0	0	0	0	0	0	0	0	0	0	0	0	1	0	1	1	0	3	
0110	Mord im Zus.-hang m. Raubdel.	G	7	0	0	0	0	0	0	1	2	3	1	4	1	0	1	1	1	0	0	0	3	
0110	Mord im Zus.-hang m. Raubdel.	M	6	0	0	0	0	0	0	1	2	3	1	4	1	0	1	0	1	0	0	0	2	
0110	Mord im Zus.-hang m. Raubdel.	W	1	0	0	0	0	0	0	0	0	0	0	0	0	0	0	1	0	0	0	0	1	
0120	Mord im Zus.-h. m. Sexualdel.	G	1	0	0	0	0	0	0	0	1	1	0	1	0	0	0	0	0	0	0	0	0	0
0120	Mord im Zus.-h. m. Sexualdel.	M	1	0	0	0	0	0	0	0	1	1	0	1	0	0	0	0	0	0	0	0	0	0
0200	Totschlag/Tötung a. Verlangen	G	45	0	0	0	0	0	0	5	2	7	9	16	2	4	6	4	7	5	4	3	29	
0200	Totschlag/Tötung a. Verlangen	M	39	0	0	0	0	0	0	4	2	6	9	15	1	4	5	3	6	5	2	3	24	
0200	Totschlag/Tötung a. Verlangen	W	6	0	0	0	0	0	0	1	0	1	0	1	1	0	1	1	1	0	2	0	5	
0300	Fahrlässige Tötung	G	39	0	0	0	0	0	0	0	0	0	1	1	1	0	1	4	7	16	9	1	38	
0300	Fahrlässige Tötung	M	29	0	0	0	0	0	0	0	0	0	1	1	1	0	1	2	5	11	8	1	28	
0300	Fahrlässige Tötung	W	10	0	0	0	0	0	0	0	0	0	0	0	0	0	0	2	2	5	1	0	10	
0400	Abbruch der Schwangerschaft	G	2	0	0	0	0	0	0	0	0	0	0	0	0	0	0	0	0	0	1	1	2	
0400	Abbruch der Schwangerschaft	M	1	0	0	0	0	0	0	0	0	0	0	0	0	0	0	0	0	0	0	1	1	
0400	Abbruch der Schwangerschaft	W	1	0	0	0	0	0	0	0	0	0	0	0	0	0	0	0	0	0	1	0	1	
1000	Straft. geg. sex. Selbstbest.	G	663	3	0	0	3	16	22	23	25	48	38	108	20	27	47	69	154	150	84	51	555	
1000	Straft. geg. sex. Selbstbest.	M	623	3	0	0	3	15	21	21	25	46	37	104	20	24	44	63	143	144	76	49	519	
1000	Straft. geg. sex. Selbstbest.	W	40	0	0	0	0	1	1	2	0	2	1	4	0	3	3	6	11	6	8	2	36	
1100	Gewaltanw./Ausnutz. Abh.-verh.	G	219	3	0	0	0	6	9	13	14	27	18	54	11	10	21	17	39	53	25	10	165	
1100	Gewaltanw./Ausnutz. Abh.-verh.	M	212	3	0	0	0	6	9	13	14	27	18	54	11	9	20	15	38	51	24	10	158	
1100	Gewaltanw./Ausnutz. Abh.-verh.	W	7	0	0	0	0	0	0	0	0	0	0	0	0	1	1	2	1	2	1	0	7	
1110	Vergew./bes. schw. sex. Nöt.	G	128	3	0	0	0	2	5	8	9	17	11	33	8	8	16	10	20	32	11	6	95	
1110	Vergew./bes. schw. sex. Nöt.	M	124	3	0	0	0	2	5	8	9	17	11	33	8	7	15	9	19	31	11	6	91	
1110	Vergew./bes. schw. sex. Nöt.	W	4	0	0	0	0	0	0	0	0	0	0	0	0	1	1	1	1	1	0	0	4	
1111	Überfallartig d. Einzeltäter	G	34	0	0	0	0	1	1	0	4	4	3	8	4	0	4	3	6	7	6	0	26	
1111	Überfallartig d. Einzeltäter	M	33	0	0	0	0	1	1	0	4	4	3	8	4	0	4	3	5	7	6	0	25	
1111	Überfallartig d. Einzeltäter	W	1	0	0	0	0	0	0	0	0	0	0	0	0	0	0	1	0	0	0	0	1	

Schlüsselzahl der Tat	Straftat	S E X U S	Tatverdächtigsgesamt	Kinder						gesamt Spalten 5-9	Jugendliche			Heranwachsende 18 bis unter 21	gesamt Spalten 10, 13, 14	Erwachsene ab 21 Jahre									
				6	8	10 bis unter 12	12	14	16		18 bis unter 11+12	14	15			21 bis unter 23	23 bis unter 25	gesamt Spalten 16+17	25 bis unter 30	30 bis unter 40	40 bis unter 50	50 bis unter 60	60 und älter	gesamt Spalten 18-23	
1	2	3	4	5	6	7	8	9	10	11	12	13	14	15	16	17	18	19	20	21	22	23	24		
1112	Überfallartig durch Gruppen	G	4	0	0	0	0	1	1	2	0	2	0	3	1	0	1	0	0	0	0	0	1		
1112	Überfallartig durch Gruppen	M	4	0	0	0	0	1	1	2	0	2	0	3	1	0	1	0	0	0	0	0	1		
1113	Durch Gruppen	G	10	3	0	0	0	0	3	3	0	3	2	8	0	0	0	0	0	2	0	0	2		
1113	Durch Gruppen	M	9	3	0	0	0	0	3	3	0	3	2	8	0	0	0	0	0	1	0	0	1		
1113	Durch Gruppen	W	1	0	0	0	0	0	0	0	0	0	0	0	0	0	0	0	0	1	0	0	1		
1114	Son. Tat n. 177 II 1, III, IV	G	79	0	0	0	0	0	0	3	5	8	6	14	3	7	10	7	14	23	5	6	65		
1114	Son. Tat n. 177 II 1, III, IV	M	77	0	0	0	0	0	0	3	5	8	6	14	3	6	9	6	14	23	5	6	63		
1114	Son. Tat n. 177 II 1, III, IV	W	2	0	0	0	0	0	0	0	0	0	0	0	0	1	1	1	0	0	0	0	2		
1115	Vergewalt./sex. Nöt., Todesf.	G	1	0	0	0	0	0	0	0	0	0	0	0	0	1	1	0	0	0	0	0	1		
1115	Vergewalt./sex. Nöt., Todesf.	M	1	0	0	0	0	0	0	0	0	0	0	0	0	1	1	0	0	0	0	0	1		
1120	Sonstige sexuelle Nötigung	G	78	0	0	0	0	4	4	5	5	10	7	21	3	2	5	8	16	15	9	4	57		
1120	Sonstige sexuelle Nötigung	M	76	0	0	0	0	4	4	5	5	10	7	21	3	2	5	7	16	14	9	4	55		
1120	Sonstige sexuelle Nötigung	W	2	0	0	0	0	0	0	0	0	0	0	0	0	0	0	1	0	1	0	0	2		
1130	Sex. Missbr./Ausn. Amtsstel.	G	15	0	0	0	0	0	0	0	0	0	0	0	0	0	0	0	4	6	5	0	15		
1130	Sex. Missbr./Ausn. Amtsstel.	M	14	0	0	0	0	0	0	0	0	0	0	0	0	0	0	0	4	6	4	0	14		
1130	Sex. Missbr./Ausn. Amtsstel.	W	1	0	0	0	0	0	0	0	0	0	0	0	0	0	0	0	0	0	1	0	1		
1131	Zum Nachteil von Kindern	G	9	0	0	0	0	0	0	0	0	0	0	0	0	0	0	0	3	3	3	0	9		
1131	Zum Nachteil von Kindern	M	9	0	0	0	0	0	0	0	0	0	0	0	0	0	0	0	3	3	3	0	9		
1300	Sonstiger sexueller Missbrauch	G	271	0	0	0	3	10	13	10	9	19	14	46	6	10	16	27	62	56	33	31	225		
1300	Sonstiger sexueller Missbrauch	M	260	0	0	0	3	9	12	8	9	17	14	43	6	10	16	25	59	55	32	30	217		
1300	Sonstiger sexueller Missbrauch	W	11	0	0	0	0	1	1	2	0	2	0	3	0	0	0	2	3	1	1	1	8		
1310	Sex. Missbrauch von Kindern	G	146	0	0	0	3	6	9	7	5	12	6	27	2	4	6	12	34	34	17	16	119		
1310	Sex. Missbrauch von Kindern	M	142	0	0	0	3	6	9	6	5	11	6	26	2	4	6	11	33	33	17	16	116		
1310	Sex. Missbrauch von Kindern	W	4	0	0	0	0	0	0	1	0	1	0	1	0	0	0	1	1	1	0	0	3		
1311	Sex. Handlungen n. 176 I + II	G	59	0	0	0	0	1	1	4	3	7	3	11	0	0	0	3	12	12	11	10	48		
1311	Sex. Handlungen n. 176 I + II	M	57	0	0	0	0	1	1	3	3	6	3	10	0	0	0	3	11	12	11	10	47		
1311	Sex. Handlungen n. 176 I + II	W	2	0	0	0	0	0	0	1	0	1	0	1	0	0	0	0	1	0	0	0	1		
1312	Exhibit./sex. Handl. vor Kind	G	31	0	0	0	0	2	2	2	0	2	0	4	0	3	3	2	7	10	1	4	27		
1312	Exhibit./sex. Handl. vor Kind	M	30	0	0	0	0	2	2	2	0	2	0	4	0	3	3	2	7	9	1	4	26		
1312	Exhibit./sex. Handl. vor Kind	W	1	0	0	0	0	0	0	0	0	0	0	0	0	0	0	0	1	0	0	0	1		
1313	Sex. Handlungen n. 176 IV 2	G	2	0	0	0	0	0	0	0	0	0	0	0	0	0	0	0	1	1	0	0	2		
1313	Sex. Handlungen n. 176 IV 2	M	2	0	0	0	0	0	0	0	0	0	0	0	0	0	0	0	1	1	0	0	2		
1314	Einwirken Kind n. 176 IV 3,4	G	7	0	0	0	0	0	0	0	0	0	1	1	0	0	0	2	0	2	1	1	6		
1314	Einwirken Kind n. 176 IV 3,4	M	7	0	0	0	0	0	0	0	0	0	1	1	0	0	0	2	0	2	1	1	6		
1315	Beischlaf m. Kind 176a II 1	G	24	0	0	0	0	0	0	0	0	0	2	2	2	0	2	3	7	5	3	2	22		
1315	Beischlaf m. Kind 176a II 1	M	23	0	0	0	0	0	0	0	0	0	2	2	2	0	2	2	7	5	3	2	21		
1315	Beischlaf m. Kind 176a II 1	W	1	0	0	0	0	0	0	0	0	0	0	0	0	0	0	1	0	0	0	0	1		

Schlüsselzahl der Tat	Straftat	S E X U S	Tatverdächtig-gesamt	Kinder						ge-samt Spal-ten 5-9	Jugendliche			Heran-wach-sende 18 bis unter 10, 13, 14	ge-samt Spal-ten 10, 13, 14	Erwachsene ab 21 Jahre									
				6	8	10	12	14	16		18	11+12	21			23	ge-samt Spal-ten 16+17	25	30	40	50	60	ge-samt Spal-ten 18-23		
1	2	3	4	5	6	7	8	9	10	11	12	13	14	15	16	17	18	19	20	21	22	23	24		
1317	Son. sex. Missbr. Kind n. 176a	G	7	0	0	0	0	0	0	0	2	2	0	2	0	1	1	0	2	1	1	0	5		
1317	Son. sex. Missbr. Kind n. 176a	M	7	0	0	0	0	0	0	0	2	2	0	2	0	1	1	0	2	1	1	0	5		
1320	Exhib. Hdlg./Err. öff. Ärgern.	G	96	0	0	0	0	2	2	2	0	2	5	9	0	5	5	13	22	20	14	13	87		
1320	Exhib. Hdlg./Err. öff. Ärgern.	M	93	0	0	0	0	2	2	2	0	2	5	9	0	5	5	13	21	20	13	12	84		
1320	Exhib. Hdlg./Err. öff. Ärgern.	W	3	0	0	0	0	0	0	0	0	0	0	0	0	0	0	0	1	0	1	1	3		
1330	Sex. Missbr. von Jugendlichen	G	9	0	0	0	0	0	0	0	0	0	0	0	0	0	0	2	2	2	2	1	9		
1330	Sex. Missbr. von Jugendlichen	M	8	0	0	0	0	0	0	0	0	0	0	0	0	0	0	1	2	2	2	1	8		
1330	Sex. Missbr. von Jugendlichen	W	1	0	0	0	0	0	0	0	0	0	0	0	0	0	0	1	0	0	0	0	1		
1340	Sex. Missbr. Widerstandsunf.	G	25	0	0	0	0	2	2	2	4	6	3	11	4	1	5	0	6	2	0	1	14		
1340	Sex. Missbr. Widerstandsunf.	M	22	0	0	0	0	1	1	1	4	5	3	9	4	1	5	0	5	2	0	1	13		
1340	Sex. Missbr. Widerstandsunf.	W	3	0	0	0	0	1	1	1	0	1	0	2	0	0	0	0	1	0	0	0	1		
1400	Ausnutzung sexueller Neigungen	G	182	0	0	0	0	0	0	0	3	3	6	9	3	7	10	26	58	43	26	10	173		
1400	Ausnutzung sexueller Neigungen	M	160	0	0	0	0	0	0	0	3	3	5	8	3	5	8	24	51	40	20	9	152		
1400	Ausnutzung sexueller Neigungen	W	22	0	0	0	0	0	0	0	0	0	1	1	0	2	2	2	7	3	6	1	21		
1410	F. sex. Hdlg. Mj./d. Prostit.	G	7	0	0	0	0	0	0	0	0	0	0	0	0	0	0	2	3	2	0	7			
1410	F. sex. Hdlg. Mj./d. Prostit.	M	6	0	0	0	0	0	0	0	0	0	0	0	0	0	0	2	3	1	0	6			
1410	F. sex. Hdlg. Mj./d. Prostit.	W	1	0	0	0	0	0	0	0	0	0	0	0	0	0	0	0	0	1	0	1			
1411	Förderung sex. Handl. Minderj.	G	3	0	0	0	0	0	0	0	0	0	0	0	0	0	0	0	3	0	0	0	3		
1411	Förderung sex. Handl. Minderj.	M	3	0	0	0	0	0	0	0	0	0	0	0	0	0	0	0	3	0	0	0	3		
1412	Ausbeutung von Prostituierten	G	4	0	0	0	0	0	0	0	0	0	0	0	0	0	0	2	0	2	0	4			
1412	Ausbeutung von Prostituierten	M	3	0	0	0	0	0	0	0	0	0	0	0	0	0	0	2	0	1	0	3			
1412	Ausbeutung von Prostituierten	W	1	0	0	0	0	0	0	0	0	0	0	0	0	0	0	0	0	1	0	1			
1420	Zuhälterei	G	9	0	0	0	0	0	0	0	0	0	0	0	0	2	2	1	4	1	1	0	9		
1420	Zuhälterei	M	8	0	0	0	0	0	0	0	0	0	0	0	0	1	1	1	4	1	1	0	8		
1420	Zuhälterei	W	1	0	0	0	0	0	0	0	0	0	0	0	0	1	1	0	0	0	0	0	1		
1430	Verbreitung pornogr. Schriften	G	154	0	0	0	0	0	0	0	3	3	5	8	3	4	7	23	46	39	22	9	146		
1430	Verbreitung pornogr. Schriften	M	139	0	0	0	0	0	0	0	3	3	5	8	3	4	7	21	42	36	17	8	131		
1430	Verbreitung pornogr. Schriften	W	15	0	0	0	0	0	0	0	0	0	0	0	0	0	0	2	4	3	5	1	15		
1431	An Personen unter 18 Jahre	G	26	0	0	0	0	0	0	0	0	0	0	0	0	0	0	7	14	3	2	26			
1431	An Personen unter 18 Jahre	M	22	0	0	0	0	0	0	0	0	0	0	0	0	0	0	7	11	2	2	22			
1431	An Personen unter 18 Jahre	W	4	0	0	0	0	0	0	0	0	0	0	0	0	0	0	0	3	1	0	4			
1432	Gew. Verbreit. Kinderpornogr.	G	2	0	0	0	0	0	0	0	0	0	0	0	0	0	0	0	1	1	0	2			
1432	Gew. Verbreit. Kinderpornogr.	M	2	0	0	0	0	0	0	0	0	0	0	0	0	0	0	0	1	1	0	2			
1433	Bes./Versch. v. Kinderpornogr.	G	56	0	0	0	0	0	0	0	2	2	2	4	3	1	4	12	17	11	6	2	52		
1433	Bes./Versch. v. Kinderpornogr.	M	56	0	0	0	0	0	0	0	2	2	2	4	3	1	4	12	17	11	6	2	52		
1434	Verbreitung v. Kinderpornogr.	G	27	0	0	0	0	0	0	0	1	1	2	3	0	0	0	4	7	5	7	1	24		
1434	Verbreitung v. Kinderpornogr.	M	25	0	0	0	0	0	0	0	1	1	2	3	0	0	0	4	7	5	5	1	22		
1434	Verbreitung v. Kinderpornogr.	W	2	0	0	0	0	0	0	0	0	0	0	0	0	0	0	0	0	2	0	2	2		

Schlüsselzahl der Tat	Straftat	S E X U S	Tatverdächtig-gesamt	Kinder						ge-samt Spalten 5-9	Jugendliche			Heranwachsende 18 bis unter 14	ge-samt Spalten 10, 13, 14	Erwachsene ab 21 Jahre									
				6	8	10 bis unter	12	14	16 bis unter		18	11+12	21 bis unter			23	25	ge-samt Spalten 16+17	25 bis unter	30	40 bis unter	50 bis unter	60 und älter	ge-samt Spalten 18-23	
1	2	3	4	5	6	7	8	9	10	11	12	13	14	15	16	17	18	19	20	21	22	23	24		
1440	Menschenhandel	G	11	0	0	0	0	0	0	0	0	0	0	0	0	0	1	1	2	7	0	1	0	11	
1440	Menschenhandel	M	9	0	0	0	0	0	0	0	0	0	0	0	0	0	0	0	2	6	0	1	0	9	
1440	Menschenhandel	W	2	0	0	0	0	0	0	0	0	0	0	0	0	1	1	0	1	0	0	0	0	2	
1441	Menschenhandel	G	2	0	0	0	0	0	0	0	0	0	0	0	0	0	0	0	1	0	1	0	2		
1441	Menschenhandel	M	2	0	0	0	0	0	0	0	0	0	0	0	0	0	0	0	1	0	1	0	2		
1442	Schwerer Menschenhandel	G	11	0	0	0	0	0	0	0	0	0	0	0	0	1	1	2	7	0	1	0	11		
1442	Schwerer Menschenhandel	M	9	0	0	0	0	0	0	0	0	0	0	0	0	0	0	2	6	0	1	0	9		
1442	Schwerer Menschenhandel	W	2	0	0	0	0	0	0	0	0	0	0	0	0	1	1	0	1	0	0	0	2		
2000	Roh-del/Straft geg pers Freih	G	12.755	2	8	52	109	373	544	769	901	1.670	1.220	3.434	704	604	1.308	1.248	2.797	2.255	1.034	679	9.321		
2000	Roh-del/Straft geg pers Freih	M	10.516	1	7	47	91	274	420	543	737	1.280	1.042	2.742	601	509	1.110	1.044	2.320	1.884	871	545	7.774		
2000	Roh-del/Straft geg pers Freih	W	2.239	1	1	5	18	99	124	226	164	390	178	692	103	95	198	204	477	371	163	134	1.547		
2100	Raub/räub Erpr/räub Ang Krafft	G	1.261	0	1	15	25	81	122	186	266	452	212	786	73	60	133	94	151	71	16	10	475		
2100	Raub/räub Erpr/räub Ang Krafft	M	1.086	0	1	12	21	61	95	149	241	390	189	674	65	56	121	80	130	57	15	9	412		
2100	Raub/räub Erpr/räub Ang Krafft	W	175	0	0	3	4	20	27	37	25	62	23	112	8	4	12	14	21	14	1	1	63		
2110	Raubüberf. a.Geldinst/Postfil.	G	4	0	0	0	0	0	0	0	0	0	1	1	0	0	0	2	0	0	1	0	3		
2110	Raubüberf. a.Geldinst/Postfil.	M	4	0	0	0	0	0	0	0	0	0	1	1	0	0	0	2	0	0	1	0	3		
2111	Raubüberf.auf Geldinst/Banken	G	3	0	0	0	0	0	0	0	0	0	1	1	0	0	0	1	0	0	1	0	2		
2111	Raubüberf.auf Geldinst/Banken	M	3	0	0	0	0	0	0	0	0	0	1	1	0	0	0	1	0	0	1	0	2		
2112	Raubüberfälle a. Postfilialen	G	1	0	0	0	0	0	0	0	0	0	0	0	0	0	0	1	0	0	0	0	1		
2112	Raubüberfälle a. Postfilialen	M	1	0	0	0	0	0	0	0	0	0	0	0	0	0	0	1	0	0	0	0	1		
2120	Raub auf sonst. Zahlst./Gesch.	G	68	0	0	0	1	0	1	4	11	15	10	26	6	0	6	7	20	8	0	1	42		
2120	Raub auf sonst. Zahlst./Gesch.	M	62	0	0	0	1	0	1	4	11	15	9	25	6	0	6	4	18	8	0	1	37		
2120	Raub auf sonst. Zahlst./Gesch.	W	6	0	0	0	0	0	0	0	0	0	1	1	0	0	0	3	2	0	0	0	5		
2121	Raubüberfälle auf Spielhallen	G	8	0	0	0	0	0	0	0	2	2	4	6	1	0	1	0	1	0	0	0	2		
2121	Raubüberfälle auf Spielhallen	M	8	0	0	0	0	0	0	0	2	2	4	6	1	0	1	0	1	0	0	0	2		
2122	Raubüberfälle auf Tankstellen	G	7	0	0	0	0	0	0	0	2	2	0	2	2	0	2	0	1	1	0	1	5		
2122	Raubüberfälle auf Tankstellen	M	7	0	0	0	0	0	0	0	2	2	0	2	2	0	2	0	1	1	0	1	5		
2140	Räub. Angriff auf Kraftfahrer	G	3	0	0	0	0	0	0	1	0	1	1	2	0	0	0	1	0	0	0	0	1		
2140	Räub. Angriff auf Kraftfahrer	M	3	0	0	0	0	0	0	1	0	1	1	2	0	0	0	1	0	0	0	0	1		
2141	Beraubung von Taxifahrern	G	1	0	0	0	0	0	0	1	0	1	0	1	0	0	0	0	0	0	0	0	0		
2141	Beraubung von Taxifahrern	M	1	0	0	0	0	0	0	1	0	1	0	1	0	0	0	0	0	0	0	0	0		
2150	Zechanschussraub	G	5	0	0	0	0	0	0	0	0	0	0	0	1	0	1	0	3	1	0	0	5		
2150	Zechanschussraub	M	4	0	0	0	0	0	0	0	0	0	0	0	1	0	1	0	2	1	0	0	4		
2150	Zechanschussraub	W	1	0	0	0	0	0	0	0	0	0	0	0	0	0	0	0	1	0	0	0	1		
2160	Handtaschenraub	G	39	0	0	0	0	2	2	10	9	19	6	27	1	1	2	3	4	3	0	0	12		
2160	Handtaschenraub	M	32	0	0	0	0	2	2	8	8	16	5	23	1	1	2	1	4	2	0	0	9		
2160	Handtaschenraub	W	7	0	0	0	0	0	0	2	1	3	1	4	0	0	0	2	0	1	0	0	3		

Schlüsselzahl der Tat	Straftat	S E X U S	Tatverdächtig- gesamt	Kinder						Jugendliche			Heranwachsende 18 bis unter 14	ge- sam- t Spal- ten 10, 13, 14	Erwachsene ab 21 Jahre									
				6	8	10	12	ge- sam- t Spal- ten 5-9	14	16	ge- sam- t Spal- ten 11+12	21			23	ge- sam- t Spal- ten 16+17	25	30	40	50	60	ge- sam- t Spal- ten 18-23		
1	2	3	4	5	6	7	8	9	10	11	12	13	14	15	16	17	18	19	20	21	22	23	24	
2170	Sonst. Raub Straße/Weg/Platz	G	795	0	0	13	13	64	90	136	215	351	141	582	50	29	79	45	63	18	6	2	213	
2170	Sonst. Raub Straße/Weg/Platz	M	680	0	0	11	13	45	69	107	191	298	127	494	45	27	72	40	50	16	6	2	186	
2170	Sonst. Raub Straße/Weg/Platz	W	115	0	0	2	0	19	21	29	24	53	14	88	5	2	7	5	13	2	0	0	27	
2180	Raub zur Erlangung von BtM	G	5	0	0	0	0	0	0	0	0	0	2	2	0	1	1	0	2	0	0	0	3	
2180	Raub zur Erlangung von BtM	M	4	0	0	0	0	0	0	0	0	0	2	2	0	1	1	0	1	0	0	0	2	
2180	Raub zur Erlangung von BtM	W	1	0	0	0	0	0	0	0	0	0	0	0	0	0	0	0	1	0	0	0	1	
2190	Raubüberfälle in Wohnungen	G	96	0	0	0	0	0	0	6	5	11	18	29	5	11	16	11	19	18	1	2	67	
2190	Raubüberfälle in Wohnungen	M	79	0	0	0	0	0	0	4	5	9	13	22	4	10	14	11	17	13	1	1	57	
2190	Raubüberfälle in Wohnungen	W	17	0	0	0	0	0	0	2	0	2	5	7	1	1	2	0	2	5	0	1	10	
2200	Körperverletzung insgesamt	G	9.785	2	6	35	77	271	391	564	621	1.185	925	2.501	562	467	1.029	969	2.199	1.773	790	524	7.284	
2200	Körperverletzung insgesamt	M	8.022	1	5	33	64	199	302	380	485	865	791	1.958	479	397	876	826	1.822	1.470	659	411	6.064	
2200	Körperverletzung insgesamt	W	1.763	1	1	2	13	72	89	184	136	320	134	543	83	70	153	143	377	303	131	113	1.220	
2220	Gefährl. / schw. KV	G	2.936	0	2	13	30	97	142	266	307	573	416	1.131	188	161	349	274	538	385	160	99	1.805	
2220	Gefährl. / schw. KV	M	2.427	0	2	12	28	65	107	173	243	416	362	885	169	146	315	251	463	311	131	71	1.542	
2220	Gefährl. / schw. KV	W	509	0	0	1	2	32	35	93	64	157	54	246	19	15	34	23	75	74	29	28	263	
2221	Gef./schw. KV Straße/Weg/Platz	G	653	0	0	1	8	22	31	82	89	171	123	325	47	31	78	53	107	59	22	9	328	
2221	Gef./schw. KV Straße/Weg/Platz	M	545	0	0	1	8	11	20	51	72	123	113	256	44	29	73	50	94	47	19	6	289	
2221	Gef./schw. KV Straße/Weg/Platz	W	108	0	0	0	0	11	11	31	17	48	10	69	3	2	5	3	13	12	3	3	39	
2230	Misshandl. v. Schutzbefohlenen	G	35	0	0	0	0	0	0	0	1	1	3	4	1	0	1	5	13	9	2	1	31	
2230	Misshandl. v. Schutzbefohlenen	M	20	0	0	0	0	0	0	0	1	1	1	2	0	0	0	3	9	4	1	1	18	
2230	Misshandl. v. Schutzbefohlenen	W	15	0	0	0	0	0	0	0	0	0	2	2	1	0	1	2	4	5	1	0	13	
2231	Misshandlung von Kindern	G	15	0	0	0	0	0	0	0	0	0	3	3	1	0	1	4	5	2	0	0	12	
2231	Misshandlung von Kindern	M	7	0	0	0	0	0	0	0	0	0	1	1	0	0	0	3	3	0	0	0	6	
2231	Misshandlung von Kindern	W	8	0	0	0	0	0	0	0	0	0	2	2	1	0	1	1	2	2	0	0	6	
2240	Vors. leichte Körperverletzung	G	7.051	2	3	23	46	189	263	324	345	669	566	1.498	397	316	713	730	1.722	1.386	600	402	5.553	
2240	Vors. leichte Körperverletzung	M	5.849	1	3	22	37	145	208	227	266	493	488	1.189	334	263	597	613	1.425	1.180	513	332	4.660	
2240	Vors. leichte Körperverletzung	W	1.202	1	0	1	9	44	55	97	79	176	78	309	63	53	116	117	297	206	87	70	893	
2250	Fahrlässige Körperverletzung	G	294	0	1	1	3	4	9	8	13	21	11	41	10	16	26	16	51	63	59	38	253	
2250	Fahrlässige Körperverletzung	M	189	0	0	1	1	2	4	5	10	15	6	25	6	11	17	12	35	38	41	21	164	
2250	Fahrlässige Körperverletzung	W	105	0	1	0	2	2	5	3	3	6	5	16	4	5	9	4	16	25	18	17	89	
2300	Straft. g. d. pers. Freiheit	G	2.758	0	1	2	17	48	68	123	139	262	203	533	128	124	252	282	678	563	284	166	2.225	
2300	Straft. g. d. pers. Freiheit	M	2.347	0	1	2	12	37	52	93	123	216	175	443	106	101	207	230	580	494	248	145	1.904	
2300	Straft. g. d. pers. Freiheit	W	411	0	0	0	5	11	16	30	16	46	28	90	22	23	45	52	98	69	36	21	321	
2310	Menschenr/Entz Minderj/Kinderh	G	22	0	0	0	0	0	0	0	0	0	0	0	0	0	0	4	6	7	2	3	22	
2310	Menschenr/Entz Minderj/Kinderh	M	9	0	0	0	0	0	0	0	0	0	0	0	0	0	0	0	3	2	2	2	9	
2310	Menschenr/Entz Minderj/Kinderh	W	13	0	0	0	0	0	0	0	0	0	0	0	0	0	0	4	3	5	0	1	13	

Schlüsselzahl der Tat	Straftat	S E X U S	Tatverdächtigtsgesamt	Kinder					gesamt Spalten 5-9	Jugendliche			Heranwachsende 18 bis unter 21	gesamt Spalten 10, 13, 14	Erwachsene ab 21 Jahre									
				6	8	10	12	14		14	16	18			11+12	21	23	gesamt Spalten 16+17	25	30	40	50	60	gesamt Spalten 18-23
				6	8	10 bis unter 12	14	16		18 bis unter 11+12	21 bis unter 23	25			25 bis unter 30	40 bis unter 50	60 und älter							
1	2	3	4	5	6	7	8	9	10	11	12	13	14	15	16	17	18	19	20	21	22	23	24	
2320	Freiheitsber./Nötigung/Bedroh.	G	2.733	0	1	2	17	48	68	123	139	262	203	533	128	124	252	278	671	554	282	163	2.200	
2320	Freiheitsber./Nötigung/Bedroh.	M	2.335	0	1	2	12	37	52	93	123	216	175	443	106	101	207	230	576	490	246	143	1.892	
2320	Freiheitsber./Nötigung/Bedroh.	W	398	0	0	0	5	11	16	30	16	46	28	90	22	23	45	48	95	64	36	20	308	
2321	Freiheitsberaubung	G	123	0	0	0	0	1	1	4	1	5	11	17	3	6	9	18	29	35	9	6	106	
2321	Freiheitsberaubung	M	105	0	0	0	0	1	1	3	0	3	7	11	2	5	7	16	26	32	7	6	94	
2321	Freiheitsberaubung	W	18	0	0	0	0	0	0	1	1	2	4	6	1	1	2	2	3	3	2	0	12	
2322	Nötigung	G	807	0	1	1	7	14	23	27	34	61	59	143	33	35	68	100	205	152	92	47	664	
2322	Nötigung	M	686	0	1	1	5	10	17	21	30	51	48	116	28	24	52	83	176	138	80	41	570	
2322	Nötigung	W	121	0	0	0	2	4	6	6	4	10	11	27	5	11	16	17	29	14	12	6	94	
2323	Bedrohung	G	1.902	0	0	1	12	35	48	95	110	205	145	398	94	88	182	168	460	384	198	112	1.504	
2323	Bedrohung	M	1.633	0	0	1	8	27	36	72	99	171	130	337	78	77	155	137	396	335	175	98	1.296	
2323	Bedrohung	W	269	0	0	0	4	8	12	23	11	34	15	61	16	11	27	31	64	49	23	14	208	
2330	Erpresserischer Menschenraub	G	2	0	0	0	0	0	0	0	0	0	0	0	0	0	0	0	1	1	0	0	2	
2330	Erpresserischer Menschenraub	M	2	0	0	0	0	0	0	0	0	0	0	0	0	0	0	0	1	1	0	0	2	
2340	Geiselnahme	G	1	0	0	0	0	0	0	0	0	0	0	0	0	0	0	0	1	0	0	0	1	
2340	Geiselnahme	M	1	0	0	0	0	0	0	0	0	0	0	0	0	0	0	0	1	0	0	0	1	
2342	239b iVm Raub Zahlst/Geschäft	G	1	0	0	0	0	0	0	0	0	0	0	0	0	0	0	0	1	0	0	0	1	
2342	239b iVm Raub Zahlst/Geschäft	M	1	0	0	0	0	0	0	0	0	0	0	0	0	0	0	0	1	0	0	0	1	
3***	Diebst. ohne erschw. Umst.	G	12.319	7	33	139	267	813	1.259	1.108	793	1.901	860	4.020	468	439	907	833	1.904	1.772	1.091	1.792	8.299	
3***	Diebst. ohne erschw. Umst.	M	7.858	4	25	89	171	423	712	614	504	1.118	617	2.447	325	304	629	574	1.348	1.231	656	973	5.411	
3***	Diebst. ohne erschw. Umst.	W	4.461	3	8	50	96	390	547	494	289	783	243	1.573	143	135	278	259	556	541	435	819	2.888	
3**1	Von Kraftwagen/unbef. Benutzen	G	96	0	0	0	0	3	3	9	19	28	21	52	3	3	6	11	18	4	4	1	44	
3**1	Von Kraftwagen/unbef. Benutzen	M	86	0	0	0	0	3	3	7	19	26	18	47	3	2	5	10	15	4	4	1	39	
3**1	Von Kraftwagen/unbef. Benutzen	W	10	0	0	0	0	0	0	2	0	2	3	5	0	1	1	1	3	0	0	0	5	
3**2	Von Moped/Krad/unbef. Benutzen	G	43	0	0	0	1	2	3	21	10	31	1	35	1	2	3	0	3	2	0	0	8	
3**2	Von Moped/Krad/unbef. Benutzen	M	40	0	0	0	1	2	3	21	10	31	1	35	1	1	2	0	2	1	0	0	5	
3**2	Von Moped/Krad/unbef. Benutzen	W	3	0	0	0	0	0	0	0	0	0	0	0	0	1	1	0	1	1	0	0	3	
3**3	Von Fahrrad/unbefugt. Benutzen	G	172	0	0	0	3	13	16	32	27	59	25	100	6	5	11	9	30	14	6	2	72	
3**3	Von Fahrrad/unbefugt. Benutzen	M	156	0	0	0	2	9	11	29	24	53	24	88	6	5	11	9	29	13	5	1	68	
3**3	Von Fahrrad/unbefugt. Benutzen	W	16	0	0	0	1	4	5	3	3	6	1	12	0	0	0	0	1	1	1	1	4	
3**4	Von Schusswaffe	G	4	0	0	0	0	0	0	0	0	0	0	0	3	0	3	0	0	1	0	0	4	
3**4	Von Schusswaffe	M	4	0	0	0	0	0	0	0	0	0	0	0	3	0	3	0	0	1	0	0	4	
3**5	Von unbarem Zahlungsmittel	G	51	0	0	0	0	1	1	0	5	5	5	11	2	2	4	7	20	7	1	1	40	
3**5	Von unbarem Zahlungsmittel	M	31	0	0	0	0	1	1	0	2	2	3	6	2	2	4	4	11	4	1	1	25	
3**5	Von unbarem Zahlungsmittel	W	20	0	0	0	0	0	0	0	3	3	2	5	0	0	0	3	9	3	0	0	15	
3**6	Von amtl. Siegel/Stempel/Dokum	G	5	0	0	0	0	0	0	0	0	0	1	1	2	1	3	0	0	1	0	0	4	
3**6	Von amtl. Siegel/Stempel/Dokum	M	2	0	0	0	0	0	0	0	0	0	0	0	0	1	1	0	0	1	0	0	2	
3**6	Von amtl. Siegel/Stempel/Dokum	W	3	0	0	0	0	0	0	0	0	0	1	1	2	0	2	0	0	0	0	0	2	

Schlüsselzahl der Tat	Straftat	S E X U S	Tatverdächtigesamt	Kinder						ge- sam- t Spal- ten 5-9	Jugendliche			Heran- wach- sende 18 bis unter 14	ge- sam- t Spal- ten 10, 13, 14	Erwachsene ab 21 Jahre									
				6	8	10	12	14	14		16	18	11+12			21	23	ge- sam- t Spal- ten 16+17	25	30	40	50	60	ge- sam- t Spal- ten 18-23	
				6	8	10	12	14	16		18	11	12			13	21	23	25	16	17	18	30	40	50
1	2	3	4	5	6	7	8	9	10	11	12	13	14	15	16	17	18	19	20	21	22	23	24		
3**7	Von/aus Automat	G	17	0	0	0	0	0	0	4	2	6	1	7	2	3	5	0	2	1	1	1	10		
3**7	Von/aus Automat	M	13	0	0	0	0	0	0	2	2	4	1	5	2	3	5	0	2	1	0	0	8		
3**7	Von/aus Automat	W	4	0	0	0	0	0	0	2	0	2	0	2	0	0	0	0	0	0	1	1	2		
3**8	V. Antiquit/Kunst-/sagr Geg-st	G	11	0	0	0	0	1	1	0	0	0	0	1	0	1	1	0	3	5	1	0	10		
3**8	V. Antiquit/Kunst-/sagr Geg-st	M	8	0	0	0	0	1	1	0	0	0	0	1	0	1	1	0	2	3	1	0	7		
3**8	V. Antiquit/Kunst-/sagr Geg-st	W	3	0	0	0	0	0	0	0	0	0	0	0	0	0	0	0	1	2	0	0	3		
305*	D. in/aus Bank/Spark./Postst.	G	17	0	0	0	0	0	0	0	1	1	0	1	1	2	3	0	6	4	1	2	16		
305*	D. in/aus Bank/Spark./Postst.	M	13	0	0	0	0	0	0	0	1	1	0	1	1	2	3	0	6	2	0	1	12		
305*	D. in/aus Bank/Spark./Postst.	W	4	0	0	0	0	0	0	0	0	0	0	0	0	0	0	0	0	2	1	1	4		
3054	Von Schusswaffe	G	1	0	0	0	0	0	0	0	0	0	0	0	1	0	1	0	0	0	0	0	1		
3054	Von Schusswaffe	M	1	0	0	0	0	0	0	0	0	0	0	0	1	0	1	0	0	0	0	0	1		
3056	Von aml. Siegel/Stempel/Dokum	G	1	0	0	0	0	0	0	0	0	0	0	0	0	0	0	0	0	1	0	0	1		
3056	Von aml. Siegel/Stempel/Dokum	M	1	0	0	0	0	0	0	0	0	0	0	0	0	0	0	0	0	1	0	0	1		
3057	Von/aus Automat	G	4	0	0	0	0	0	0	0	0	0	0	0	0	1	1	0	1	0	1	1	4		
3057	Von/aus Automat	M	2	0	0	0	0	0	0	0	0	0	0	0	0	1	1	0	1	0	0	0	2		
3057	Von/aus Automat	W	2	0	0	0	0	0	0	0	0	0	0	0	0	0	0	0	0	0	1	1	2		
310*	D. in/aus Büroräumen pp.	G	332	0	0	4	4	8	16	43	41	84	41	141	15	17	32	24	65	44	19	7	191		
310*	D. in/aus Büroräumen pp.	M	281	0	0	2	3	8	13	40	38	78	37	128	11	13	24	19	57	35	14	4	153		
310*	D. in/aus Büroräumen pp.	W	51	0	0	2	1	0	3	3	3	6	4	13	4	4	8	5	8	9	5	3	38		
3101	Von Kraftwagen/unbef. Benutzen	G	4	0	0	0	0	0	0	2	0	2	0	2	0	1	1	0	1	0	0	0	2		
3101	Von Kraftwagen/unbef. Benutzen	M	3	0	0	0	0	0	0	2	0	2	0	2	0	0	0	0	1	0	0	0	1		
3101	Von Kraftwagen/unbef. Benutzen	W	1	0	0	0	0	0	0	0	0	0	0	0	0	1	1	0	0	0	0	0	1		
3102	Von Moped/Krad/unbef. Benutzen	G	5	0	0	0	1	0	1	2	0	2	0	3	0	1	1	0	1	0	0	0	2		
3102	Von Moped/Krad/unbef. Benutzen	M	4	0	0	0	1	0	1	2	0	2	0	3	0	1	1	0	0	0	0	0	1		
3102	Von Moped/Krad/unbef. Benutzen	W	1	0	0	0	0	0	0	0	0	0	0	0	0	0	0	0	1	0	0	0	1		
3103	Von Fahrrad/unbefugt. Benutzen	G	5	0	0	0	0	0	0	1	3	4	0	4	0	0	0	0	1	0	0	0	1		
3103	Von Fahrrad/unbefugt. Benutzen	M	5	0	0	0	0	0	0	1	3	4	0	4	0	0	0	0	1	0	0	0	1		
3105	Von unbarem Zahlungsmittel	G	2	0	0	0	0	0	0	0	0	0	1	1	0	0	0	0	1	0	0	0	1		
3105	Von unbarem Zahlungsmittel	M	2	0	0	0	0	0	0	0	0	0	1	1	0	0	0	0	1	0	0	0	1		
3108	V. Antiquit/Kunst-/sagr Geg-st	G	1	0	0	0	0	0	0	0	0	0	0	0	0	0	0	0	0	1	0	0	1		
3108	V. Antiquit/Kunst-/sagr Geg-st	M	1	0	0	0	0	0	0	0	0	0	0	0	0	0	0	0	0	0	1	0	1		
315*	D. in/aus Gastst/Hot/Pens/Kan	G	166	0	0	0	0	0	0	2	7	9	25	34	18	19	37	23	36	25	8	3	132		
315*	D. in/aus Gastst/Hot/Pens/Kan	M	114	0	0	0	0	0	0	1	5	6	19	25	12	11	23	13	26	17	7	3	89		
315*	D. in/aus Gastst/Hot/Pens/Kan	W	52	0	0	0	0	0	0	1	2	3	6	9	6	8	14	10	10	8	1	0	43		
3152	Von Moped/Krad/unbef. Benutzen	G	2	0	0	0	0	0	0	0	0	0	0	0	0	0	0	0	2	0	0	0	2		
3152	Von Moped/Krad/unbef. Benutzen	M	1	0	0	0	0	0	0	0	0	0	0	0	0	0	0	0	1	0	0	0	1		
3152	Von Moped/Krad/unbef. Benutzen	W	1	0	0	0	0	0	0	0	0	0	0	0	0	0	0	0	0	1	0	0	1		



Schlüsselzahl der Tat	Straftat	S E X U S	Tatver- dächti- gesamt	Kinder						Jugendliche			Heran- wach- sende 18 bis unter 10, 13, 14	Erwachsene ab 21 Jahre										
				6	8	10 bis unter		12	ge- sam- t Spal- ten 5-9	14	16 bis unter			ge- sam- t Spal- ten 11+12	21	23	ge- sam- t Spal- ten 16+17	25	30 bis unter		40	50	60 und älter	ge- sam- t Spal- ten 18-23
						6	8				10	12							16	18				
1	2	3	4	5	6	7	8	9	10	11	12	13	14	15	16	17	18	19	20	21	22	23	24	
3154	Von Schusswaffe	G	1	0	0	0	0	0	0	0	0	0	0	0	1	0	1	0	0	0	0	0	1	
3154	Von Schusswaffe	M	1	0	0	0	0	0	0	0	0	0	0	0	1	0	1	0	0	0	0	0	1	
3155	Von unbarem Zahlungsmittel	G	1	0	0	0	0	0	0	0	0	0	0	0	0	0	0	0	1	0	0	0	1	
3155	Von unbarem Zahlungsmittel	W	1	0	0	0	0	0	0	0	0	0	0	0	0	0	0	0	1	0	0	0	1	
320*	D. in/aus Kiosken	G	21	0	0	0	2	1	3	2	1	3	4	10	3	0	3	2	4	1	0	1	11	
320*	D. in/aus Kiosken	M	20	0	0	0	2	1	3	2	1	3	4	10	3	0	3	2	3	1	0	1	10	
320*	D. in/aus Kiosken	W	1	0	0	0	0	0	0	0	0	0	0	0	0	0	0	1	0	0	0	1		
325*	D. in/aus Warenhäusern pp.	G	9.253	6	30	121	228	681	1.066	752	457	1.209	452	2.727	293	285	578	578	1.377	1.400	928	1.665	6.526	
325*	D. in/aus Warenhäusern pp.	M	5.544	4	24	78	142	332	580	347	219	566	281	1.427	184	189	373	383	953	980	542	886	4.117	
325*	D. in/aus Warenhäusern pp.	W	3.709	2	6	43	86	349	486	405	238	643	171	1.300	109	96	205	195	424	420	386	779	2.409	
3251	Von Kraftwagen/unbef. Benutzen	G	8	0	0	0	0	0	0	1	0	1	1	2	1	0	1	1	3	0	0	1	6	
3251	Von Kraftwagen/unbef. Benutzen	M	6	0	0	0	0	0	0	0	0	0	1	1	1	0	1	1	2	0	0	1	5	
3251	Von Kraftwagen/unbef. Benutzen	W	2	0	0	0	0	0	0	1	0	1	0	1	0	0	0	0	1	0	0	0	1	
3252	Von Moped/Krad/unbef. Benutzen	G	4	0	0	0	0	0	0	3	1	4	0	4	0	0	0	0	0	0	0	0	0	
3252	Von Moped/Krad/unbef. Benutzen	M	4	0	0	0	0	0	0	3	1	4	0	4	0	0	0	0	0	0	0	0	0	
3253	Von Fahrrad/unbefugt. Benutzen	G	4	0	0	0	0	0	0	1	0	1	0	1	0	1	1	0	2	0	0	0	3	
3253	Von Fahrrad/unbefugt. Benutzen	M	4	0	0	0	0	0	0	1	0	1	0	1	0	1	1	0	2	0	0	0	3	
3255	Von unbarem Zahlungsmittel	G	3	0	0	0	0	1	1	0	0	0	0	1	0	0	0	1	1	0	0	0	2	
3255	Von unbarem Zahlungsmittel	M	2	0	0	0	0	1	1	0	0	0	0	1	0	0	0	1	0	0	0	0	1	
3255	Von unbarem Zahlungsmittel	W	1	0	0	0	0	0	0	0	0	0	0	0	0	0	0	0	1	0	0	0	1	
3257	Von/aus Automat	G	1	0	0	0	0	0	0	0	0	0	0	0	0	0	0	0	1	0	0	0	1	
3257	Von/aus Automat	M	1	0	0	0	0	0	0	0	0	0	0	0	0	0	0	0	1	0	0	0	1	
3258	V. Antiquit/Kunst-/sagr Geg-st	G	4	0	0	0	0	1	1	0	0	0	0	1	0	0	0	0	1	2	0	0	3	
3258	V. Antiquit/Kunst-/sagr Geg-st	M	3	0	0	0	0	1	1	0	0	0	0	1	0	0	0	0	0	2	0	0	2	
3258	V. Antiquit/Kunst-/sagr Geg-st	W	1	0	0	0	0	0	0	0	0	0	0	0	0	0	0	1	0	0	0	1		
326*	Ladendiebstahl	G	8.468	3	28	105	216	614	966	660	412	1.072	413	2.451	261	264	525	516	1.279	1.306	852	1.539	6.017	
326*	Ladendiebstahl	M	5.093	3	22	67	137	302	531	302	192	494	257	1.282	164	175	339	343	880	914	499	836	3.811	
326*	Ladendiebstahl	W	3.375	0	6	38	79	312	435	358	220	578	156	1.169	97	89	186	173	399	392	353	703	2.206	
3262	Von Moped/Krad/unbef. Benutzen	G	2	0	0	0	0	0	0	1	1	2	0	2	0	0	0	0	0	0	0	0	0	
3262	Von Moped/Krad/unbef. Benutzen	M	2	0	0	0	0	0	0	1	1	2	0	2	0	0	0	0	0	0	0	0	0	
3263	Von Fahrrad/unbefugt. Benutzen	G	2	0	0	0	0	0	0	0	0	0	0	0	0	1	1	0	1	0	0	0	2	
3263	Von Fahrrad/unbefugt. Benutzen	M	2	0	0	0	0	0	0	0	0	0	0	0	0	1	1	0	1	0	0	0	2	
3268	V. Antiquit/Kunst-/sagr Geg-st	G	3	0	0	0	0	0	0	0	0	0	0	0	0	0	0	1	2	0	0	3		
3268	V. Antiquit/Kunst-/sagr Geg-st	M	2	0	0	0	0	0	0	0	0	0	0	0	0	0	0	0	2	0	0	2		
3268	V. Antiquit/Kunst-/sagr Geg-st	W	1	0	0	0	0	0	0	0	0	0	0	0	0	0	0	1	0	0	0	1		
330*	D. in/a. Schaufenster/Vitrine	G	5	0	0	0	0	0	0	0	0	0	1	1	0	0	0	1	2	1	0	0	4	
330*	D. in/a. Schaufenster/Vitrine	M	3	0	0	0	0	0	0	0	0	0	0	0	0	0	0	0	2	1	0	0	3	
330*	D. in/a. Schaufenster/Vitrine	W	2	0	0	0	0	0	0	0	0	0	1	1	0	0	0	1	0	0	0	0	1	

Schlüsselzahl der Tat	Straftat	S E X U S	Tatverdächtigtsgesamt	Kinder						ge- sam- t Spal- ten 5-9	Jugendliche			Heran- wach- sende 18 bis unter 14	ge- sam- t Spal- ten 10, 13, 14 15	Erwachsene ab 21 Jahre									
				6	8	10	12	14	16		18	11+12	21			23	25	25	30	40	50	60	60 und älter	ge- sam- t Spal- ten 18-23	
				6	8	10	12	14	16		18	11+12	21			23	25	16+17	30	40	50	60	23	24	
1	2	3	4	5	6	7	8	9	10	11	12	13	14	15	16	17	18	19	20	21	22	23	24		
3303	Von Fahrrad/unbefugt. Benutzen	G	1	0	0	0	0	0	0	0	0	0	0	0	0	0	0	0	1	0	0	0	1		
3303	Von Fahrrad/unbefugt. Benutzen	M	1	0	0	0	0	0	0	0	0	0	0	0	0	0	0	0	1	0	0	0	1		
335*	D. in/aus Wohnungen	G	471	0	0	0	0	11	11	32	51	83	66	160	25	30	55	37	107	64	23	25	311		
335*	D. in/aus Wohnungen	M	315	0	0	0	0	9	9	19	38	57	49	115	19	21	40	26	68	43	9	14	200		
335*	D. in/aus Wohnungen	W	156	0	0	0	0	2	2	13	13	26	17	45	6	9	15	11	39	21	14	11	111		
3353	Von Fahrrad/unbefugt. Benutzen	G	2	0	0	0	0	0	0	0	0	0	1	1	0	0	0	1	0	0	0	0	1		
3353	Von Fahrrad/unbefugt. Benutzen	M	2	0	0	0	0	0	0	0	0	0	1	1	0	0	0	1	0	0	0	0	1		
3354	Von Schusswaffe	G	1	0	0	0	0	0	0	0	0	0	0	0	1	0	1	0	0	0	0	0	1		
3354	Von Schusswaffe	M	1	0	0	0	0	0	0	0	0	0	0	0	1	0	1	0	0	0	0	0	1		
3355	Von unbarem Zahlungsmittel	G	16	0	0	0	0	0	0	0	2	2	2	4	1	1	2	1	5	3	1	0	12		
3355	Von unbarem Zahlungsmittel	M	7	0	0	0	0	0	0	0	0	0	1	1	1	1	2	0	2	1	1	0	6		
3355	Von unbarem Zahlungsmittel	W	9	0	0	0	0	0	0	0	2	2	1	3	0	0	0	1	3	2	0	0	6		
3357	Von/aus Automat	G	1	0	0	0	0	0	0	0	0	0	1	1	0	0	0	0	0	0	0	0	0		
3357	Von/aus Automat	M	1	0	0	0	0	0	0	0	0	0	1	1	0	0	0	0	0	0	0	0	0		
3358	V. Antiquit/Kunst-/sagr Geg-st	G	2	0	0	0	0	0	0	0	0	0	0	0	0	0	0	0	0	2	0	0	2		
3358	V. Antiquit/Kunst-/sagr Geg-st	M	1	0	0	0	0	0	0	0	0	0	0	0	0	0	0	0	0	1	0	0	1		
3358	V. Antiquit/Kunst-/sagr Geg-st	W	1	0	0	0	0	0	0	0	0	0	0	0	0	0	0	0	0	1	0	0	1		
337*	D. in/a. Wohnung in Mehrfam-h.	G	162	0	0	0	0	5	5	8	14	22	22	49	10	11	21	18	43	23	2	6	113		
337*	D. in/a. Wohnung in Mehrfam-h.	M	111	0	0	0	0	3	3	4	9	13	16	32	8	8	16	13	31	16	0	3	79		
337*	D. in/a. Wohnung in Mehrfam-h.	W	51	0	0	0	0	2	2	4	5	9	6	17	2	3	5	5	12	7	2	3	34		
3373	Von Fahrrad/unbefugt. Benutzen	G	1	0	0	0	0	0	0	0	0	0	1	1	0	0	0	0	0	0	0	0	0		
3373	Von Fahrrad/unbefugt. Benutzen	M	1	0	0	0	0	0	0	0	0	0	1	1	0	0	0	0	0	0	0	0	0		
3375	Von unbarem Zahlungsmittel	G	3	0	0	0	0	0	0	0	0	0	1	1	0	0	0	1	1	0	0	0	2		
3375	Von unbarem Zahlungsmittel	M	1	0	0	0	0	0	0	0	0	0	1	1	0	0	0	0	0	0	0	0	0		
3375	Von unbarem Zahlungsmittel	W	2	0	0	0	0	0	0	0	0	0	0	0	0	0	0	1	1	0	0	0	2		
3378	V. Antiquit/Kunst-/sagr Geg-st	G	2	0	0	0	0	0	0	0	0	0	0	0	0	0	0	0	2	0	0	0	2		
3378	V. Antiquit/Kunst-/sagr Geg-st	M	1	0	0	0	0	0	0	0	0	0	0	0	0	0	0	0	1	0	0	0	1		
3378	V. Antiquit/Kunst-/sagr Geg-st	W	1	0	0	0	0	0	0	0	0	0	0	0	0	0	0	0	1	0	0	0	1		
339*	D. in/aus Laube/Wochenendhaus	G	11	0	0	0	0	1	1	0	2	2	2	5	0	0	0	0	4	0	1	1	6		
339*	D. in/aus Laube/Wochenendhaus	M	9	0	0	0	0	1	1	0	2	2	2	5	0	0	0	0	3	0	0	1	4		
339*	D. in/aus Laube/Wochenendhaus	W	2	0	0	0	0	0	0	0	0	0	0	0	0	0	0	0	1	0	1	0	2		
340*	D. in/a. Boden-/Kellerr/Waschk	G	38	0	0	0	0	1	1	6	10	16	1	18	1	0	1	5	5	5	3	1	20		
340*	D. in/a. Boden-/Kellerr/Waschk	M	32	0	0	0	0	1	1	6	9	15	1	17	1	0	1	4	4	3	3	0	15		
340*	D. in/a. Boden-/Kellerr/Waschk	W	6	0	0	0	0	0	0	0	1	1	0	1	0	0	0	1	1	2	0	1	5		
3403	Von Fahrrad/unbefugt. Benutzen	G	8	0	0	0	0	1	1	2	0	2	0	3	0	0	0	0	1	2	2	0	5		
3403	Von Fahrrad/unbefugt. Benutzen	M	8	0	0	0	0	1	1	2	0	2	0	3	0	0	0	0	1	2	2	0	5		
345*	D. in/a. Roh-/Neubau/Baustelle	G	20	0	0	0	0	0	0	0	0	0	1	1	2	1	3	2	7	6	1	0	19		
345*	D. in/a. Roh-/Neubau/Baustelle	M	18	0	0	0	0	0	0	0	0	0	1	1	2	1	3	2	7	4	1	0	17		

Schlüsselzahl der Tat	Straftat	S E X U S	Tatverdächtigt gesamt	Kinder						Jugendliche			Heranwachsende 18 bis unter 14	ge- sam- t Spal- ten 10, 13, 14	Erwachsene ab 21 Jahre									
				6	8	10	12	ge- sam- t Spal- ten 5-9	14	16	ge- sam- t Spal- ten 11+12	21			23	ge- sam- t Spal- ten 16+17	25	30	40	50	60	ge- sam- t Spal- ten 18-23		
1	2	3	4	5	6	7	8	9	10	11	12	13	14	15	16	17	18	19	20	21	22	23	24	
345*	D. in/a. Roh-/Neubau/Baustelle	W	2	0	0	0	0	0	0	0	0	0	0	0	0	0	0	0	0	2	0	0	2	
3451	Von Kraftwagen/unbef. Benutzen	G	1	0	0	0	0	0	0	0	0	0	0	0	0	0	0	0	0	0	1	0	1	
3451	Von Kraftwagen/unbef. Benutzen	M	1	0	0	0	0	0	0	0	0	0	0	0	0	0	0	0	0	1	0	0	1	
350*	Diebstahl in/aus Kraftfahrzeug	G	149	0	0	1	1	8	10	19	21	40	35	85	10	9	19	17	18	8	1	1	64	
350*	Diebstahl in/aus Kraftfahrzeug	M	133	0	0	1	1	7	9	17	21	38	31	78	8	8	16	14	15	8	1	1	55	
350*	Diebstahl in/aus Kraftfahrzeug	W	16	0	0	0	0	1	1	2	0	2	4	7	2	1	3	3	3	0	0	0	9	
3502	Von Moped/Krad/unbef. Benutzen	G	7	0	0	0	0	1	1	6	0	6	0	7	0	0	0	0	0	0	0	0	0	
3502	Von Moped/Krad/unbef. Benutzen	M	7	0	0	0	0	1	1	6	0	6	0	7	0	0	0	0	0	0	0	0	0	
3503	Von Fahrrad/unbefugt. Benutzen	G	2	0	0	0	0	0	0	1	0	1	1	2	0	0	0	0	0	0	0	0	0	
3503	Von Fahrrad/unbefugt. Benutzen	M	2	0	0	0	0	0	0	1	0	1	1	2	0	0	0	0	0	0	0	0	0	
3505	Von unbarem Zahlungsmittel	G	3	0	0	0	0	0	0	0	0	0	0	0	1	0	1	1	1	0	0	0	3	
3505	Von unbarem Zahlungsmittel	M	2	0	0	0	0	0	0	0	0	0	0	0	1	0	1	0	1	0	0	0	2	
3505	Von unbarem Zahlungsmittel	W	1	0	0	0	0	0	0	0	0	0	0	0	0	0	0	1	0	0	0	0	1	
3550	Diebstahl an Kraftfahrzeug	G	74	0	0	2	0	0	2	3	4	7	15	24	13	13	26	9	7	7	1	0	50	
3550	Diebstahl an Kraftfahrzeug	M	70	0	0	2	0	0	2	3	4	7	14	23	13	13	26	9	7	4	1	0	47	
3550	Diebstahl an Kraftfahrzeug	W	4	0	0	0	0	0	0	0	0	0	1	1	0	0	0	0	0	3	0	0	3	
3700	Diebst. von BtM/Rezeptformular	G	2	0	0	0	0	0	0	0	0	0	1	1	1	0	1	0	0	0	0	0	1	
3700	Diebst. von BtM/Rezeptformular	M	2	0	0	0	0	0	0	0	0	0	1	1	1	0	1	0	0	0	0	0	1	
3750	Von Rezeptform. z. BtM-Erlang.	G	2	0	0	0	0	0	0	0	0	0	1	1	1	0	1	0	0	0	0	0	1	
3750	Von Rezeptform. z. BtM-Erlang.	M	2	0	0	0	0	0	0	0	0	0	1	1	1	0	1	0	0	0	0	0	1	
390*	Taschendiebstahl	G	81	0	0	3	0	0	3	6	7	13	7	23	7	5	12	12	20	7	6	1	58	
390*	Taschendiebstahl	M	60	0	0	1	0	0	1	5	6	11	6	18	5	3	8	8	15	6	5	0	42	
390*	Taschendiebstahl	W	21	0	0	2	0	0	2	1	1	2	1	5	2	2	4	4	5	1	1	1	16	
3905	Von unbarem Zahlungsmittel	G	2	0	0	0	0	0	0	0	0	0	0	0	0	0	0	1	1	0	0	0	2	
3905	Von unbarem Zahlungsmittel	M	2	0	0	0	0	0	0	0	0	0	0	0	0	0	0	1	1	0	0	0	2	
3910	Diebstahl von Sportschiff/Boot	G	4	0	0	0	0	1	1	0	1	1	0	2	0	0	0	0	1	0	0	1	2	
3910	Diebstahl von Sportschiff/Boot	M	4	0	0	0	0	1	1	0	1	1	0	2	0	0	0	0	1	0	0	1	2	
3930	Diebstahl aus Sportschiff/Boot	G	3	0	0	0	0	0	0	0	0	0	3	3	0	0	0	0	0	0	0	0	0	
3930	Diebstahl aus Sportschiff/Boot	M	3	0	0	0	0	0	0	0	0	0	3	3	0	0	0	0	0	0	0	0	0	
3950	Großviehdiebstahl	G	1	0	0	0	0	0	0	0	0	0	0	0	0	0	0	0	0	1	0	0	1	
3950	Großviehdiebstahl	M	1	0	0	0	0	0	0	0	0	0	0	0	0	0	0	0	0	1	0	0	1	
4***	Diebst. unt. erschw. Umst.	G	2.425	0	1	18	30	107	156	272	372	644	408	1.208	179	144	323	225	377	186	74	32	1.217	
4***	Diebst. unt. erschw. Umst.	M	2.187	0	1	16	27	85	129	244	349	593	379	1.101	173	133	306	202	337	161	57	23	1.086	
4***	Diebst. unt. erschw. Umst.	W	238	0	0	2	3	22	27	28	23	51	29	107	6	11	17	23	40	25	17	9	131	
4**1	Von Kraftwagen	G	256	0	0	0	1	5	6	33	49	82	44	132	25	16	41	22	42	14	5	0	124	
4**1	Von Kraftwagen	M	245	0	0	0	1	4	5	28	48	76	42	123	25	16	41	21	41	14	5	0	122	
4**1	Von Kraftwagen	W	11	0	0	0	0	1	1	5	1	6	2	9	0	0	0	1	1	0	0	0	2	

Schlüsselzahl der Tat	Straftat	S E X U S	Tatverdächtigesamt	Kinder						gesamt Spalten 5-9	Jugendliche			Heranwachsende 18 bis unter 21	gesamt Spalten 10, 13, 14	Erwachsene ab 21 Jahre									
				6	8	10	12	14	16		18	11+12	21			23	25	25	30	40	50	60	60 und älter	gesamt Spalten 18-23	
				6	8	10	12	14	16		18	11	12			13	14	15	23	25	16+17	25	30	40	50
4**2	Von Moped/Krad	G	154	0	0	0	1	17	18	39	45	84	22	124	8	8	16	2	7	4	1	0	30		
4**2	Von Moped/Krad	M	148	0	0	0	1	17	18	37	44	81	21	120	8	7	15	2	6	4	1	0	28		
4**2	Von Moped/Krad	W	6	0	0	0	0	0	0	2	1	3	1	4	0	1	1	0	1	0	0	0	2		
4**3	Von Fahrrad	G	237	0	0	1	6	8	15	26	39	65	26	106	10	14	24	20	48	23	11	5	131		
4**3	Von Fahrrad	M	223	0	0	1	5	8	14	25	39	64	25	103	10	13	23	19	42	22	10	4	120		
4**3	Von Fahrrad	W	14	0	0	0	1	0	1	1	0	1	1	3	0	1	1	1	6	1	1	1	11		
4**4	Von Schusswaffe	G	3	0	0	0	0	0	0	0	0	0	0	0	0	0	0	1	1	0	1	0	3		
4**4	Von Schusswaffe	M	3	0	0	0	0	0	0	0	0	0	0	0	0	0	0	1	1	0	1	0	3		
4**5	Von unbarem Zahlungsmittel	G	22	0	0	0	0	1	1	1	7	8	2	11	0	3	3	3	2	3	0	0	11		
4**5	Von unbarem Zahlungsmittel	M	18	0	0	0	0	1	1	1	7	8	0	9	0	3	3	2	2	2	0	0	9		
4**5	Von unbarem Zahlungsmittel	W	4	0	0	0	0	0	0	0	0	0	2	2	0	0	0	1	0	1	0	0	2		
4**7	Von/aus Automat	G	41	0	0	0	0	4	4	6	6	12	6	22	3	1	4	6	6	3	0	0	19		
4**7	Von/aus Automat	M	37	0	0	0	0	2	2	5	6	11	6	19	2	1	3	6	6	3	0	0	18		
4**7	Von/aus Automat	W	4	0	0	0	0	2	2	1	0	1	0	3	1	0	1	0	0	0	0	0	1		
4**8	V. Antiquit/Kunst-/sagr Geg-st	G	5	0	0	0	0	0	0	0	0	0	2	2	1	1	2	0	0	1	0	0	3		
4**8	V. Antiquit/Kunst-/sagr Geg-st	M	5	0	0	0	0	0	0	0	0	0	2	2	1	1	2	0	0	1	0	0	3		
405*	D. in/aus Bank/Spark./Postst.	G	3	0	0	0	0	0	0	0	1	1	0	1	0	0	0	0	2	0	0	0	2		
405*	D. in/aus Bank/Spark./Postst.	M	3	0	0	0	0	0	0	0	1	1	0	1	0	0	0	0	2	0	0	0	2		
4053	Von Fahrrad	G	1	0	0	0	0	0	0	0	0	0	0	0	0	0	0	0	1	0	0	0	1		
4053	Von Fahrrad	M	1	0	0	0	0	0	0	0	0	0	0	0	0	0	0	0	1	0	0	0	1		
410*	D. in/aus Büroräumen pp.	G	409	0	0	1	5	15	21	46	71	117	85	223	29	24	53	38	55	29	8	3	186		
410*	D. in/aus Büroräumen pp.	M	391	0	0	1	5	15	21	42	69	111	80	212	29	22	51	38	55	27	5	3	179		
410*	D. in/aus Büroräumen pp.	W	18	0	0	0	0	0	0	4	2	6	5	11	0	2	2	0	2	3	0	0	7		
4101	Von Kraftwagen	G	9	0	0	0	0	0	0	0	1	1	3	4	0	1	1	0	3	1	0	0	5		
4101	Von Kraftwagen	M	9	0	0	0	0	0	0	0	1	1	3	4	0	1	1	0	3	1	0	0	5		
4102	Von Moped/Krad	G	4	0	0	0	0	0	0	0	0	0	0	0	0	3	3	0	1	0	0	0	4		
4102	Von Moped/Krad	M	3	0	0	0	0	0	0	0	0	0	0	0	0	2	2	0	1	0	0	0	3		
4102	Von Moped/Krad	W	1	0	0	0	0	0	0	0	0	0	0	0	0	1	1	0	0	0	0	0	1		
4103	Von Fahrrad	G	1	0	0	0	0	0	0	0	0	0	0	0	0	0	0	0	0	0	1	0	1		
4103	Von Fahrrad	M	1	0	0	0	0	0	0	0	0	0	0	0	0	0	0	0	0	0	1	0	1		
4105	Von unbarem Zahlungsmittel	G	8	0	0	0	0	0	0	1	3	4	2	6	0	0	0	1	0	1	0	0	2		
4105	Von unbarem Zahlungsmittel	M	6	0	0	0	0	0	0	1	3	4	0	4	0	0	0	1	0	1	0	0	2		
4105	Von unbarem Zahlungsmittel	W	2	0	0	0	0	0	0	0	0	0	2	2	0	0	0	0	0	0	0	0	0		
4108	V. Antiquit/Kunst-/sagr Geg-st	G	4	0	0	0	0	0	0	0	0	0	2	2	1	0	1	0	0	1	0	0	2		
4108	V. Antiquit/Kunst-/sagr Geg-st	M	4	0	0	0	0	0	0	0	0	0	2	2	1	0	1	0	0	1	0	0	2		
415*	D. in/aus Gastst/Hot/Pens/Kan	G	88	0	0	1	1	1	3	6	9	15	19	37	11	9	20	13	11	4	3	0	51		
415*	D. in/aus Gastst/Hot/Pens/Kan	M	81	0	0	0	0	0	0	6	9	15	18	33	11	8	19	12	10	4	3	0	48		
415*	D. in/aus Gastst/Hot/Pens/Kan	W	7	0	0	1	1	1	3	0	0	0	1	4	0	1	1	1	1	0	0	0	3		

Schlüsselzahl der Tat	Straftat	S E X U S	Tatverdächtigsgesamt	Kinder						ge- sam- t Spal- ten 5-9	Jugendliche			Heran- wach- sende 18 bis unter 14	ge- sam- t Spal- ten 10, 13, 14 15	Erwachsene ab 21 Jahre									
				6	8	10	12	14	16		18	11+12	21			23	25	21	23	25	25	30	40	50	60
1	2	3	4	5	6	7	8	9	10	11	12	13	14	15	16	17	18	19	20	21	22	23	24		
4157	Von/aus Automat	G	2	0	0	0	0	0	0	0	0	0	1	1	0	0	0	1	0	0	0	0	1		
4157	Von/aus Automat	M	2	0	0	0	0	0	0	0	0	0	1	1	0	0	0	1	0	0	0	0	1		
420*	D. in/aus Kiosken	G	56	0	0	0	0	3	3	8	13	21	7	31	8	1	9	4	9	3	0	0	25		
420*	D. in/aus Kiosken	M	50	0	0	0	0	1	1	6	12	18	7	26	8	1	9	3	9	3	0	0	24		
420*	D. in/aus Kiosken	W	6	0	0	0	0	2	2	2	1	3	0	5	0	0	0	1	0	0	0	0	1		
4203	Von Fahrrad	G	1	0	0	0	0	0	0	0	0	0	0	0	0	0	0	0	1	0	0	0	1		
4203	Von Fahrrad	M	1	0	0	0	0	0	0	0	0	0	0	0	0	0	0	0	1	0	0	0	1		
425*	D. in/aus Warenhäusern pp.	G	502	0	0	5	6	28	39	42	37	79	57	175	34	32	66	67	111	49	22	12	327		
425*	D. in/aus Warenhäusern pp.	M	425	0	0	5	5	18	28	36	30	66	50	144	33	32	65	58	96	43	14	5	281		
425*	D. in/aus Warenhäusern pp.	W	77	0	0	0	1	10	11	6	7	13	7	31	1	0	1	9	15	6	8	7	46		
4251	Von Kraftwagen	G	3	0	0	0	0	0	0	0	0	0	0	0	1	1	2	1	0	0	0	0	3		
4251	Von Kraftwagen	M	3	0	0	0	0	0	0	0	0	0	0	0	1	1	2	1	0	0	0	0	3		
4252	Von Moped/Krad	G	3	0	0	0	0	0	0	1	0	1	0	1	2	0	2	0	0	0	0	0	2		
4252	Von Moped/Krad	M	3	0	0	0	0	0	0	1	0	1	0	1	2	0	2	0	0	0	0	0	2		
4253	Von Fahrrad	G	8	0	0	0	0	2	2	2	3	5	1	8	0	0	0	0	0	0	0	0	0		
4253	Von Fahrrad	M	8	0	0	0	0	2	2	2	3	5	1	8	0	0	0	0	0	0	0	0	0		
4255	Von unbarem Zahlungsmittel	G	2	0	0	0	0	0	0	0	0	0	0	0	0	0	0	1	0	1	0	0	2		
4255	Von unbarem Zahlungsmittel	M	2	0	0	0	0	0	0	0	0	0	0	0	0	0	0	1	0	1	0	0	2		
4257	Von/aus Automat	G	2	0	0	0	0	0	0	0	0	0	0	0	0	0	0	0	1	1	0	0	2		
4257	Von/aus Automat	M	2	0	0	0	0	0	0	0	0	0	0	0	0	0	0	0	1	1	0	0	2		
426*	Ladendiebstahl	G	291	0	0	5	6	23	34	27	14	41	16	91	8	9	17	43	82	38	12	8	200		
426*	Ladendiebstahl	M	230	0	0	5	5	14	24	21	10	31	13	68	7	9	16	35	71	33	6	1	162		
426*	Ladendiebstahl	W	61	0	0	0	1	9	10	6	4	10	3	23	1	0	1	8	11	5	6	7	38		
4263	Von Fahrrad	G	8	0	0	0	0	2	2	2	3	5	1	8	0	0	0	0	0	0	0	0	0		
4263	Von Fahrrad	M	8	0	0	0	0	2	2	2	3	5	1	8	0	0	0	0	0	0	0	0	0		
430*	D. in/a. Schaufenster/Vitrine	G	7	0	0	0	0	0	0	1	1	2	2	4	1	0	1	1	1	0	0	0	3		
430*	D. in/a. Schaufenster/Vitrine	M	7	0	0	0	0	0	0	1	1	2	2	4	1	0	1	1	1	0	0	0	3		
435*	Wohnungseinbruchsdiebstahl	G	342	0	0	0	2	16	18	39	54	93	66	177	25	22	47	25	46	25	17	5	165		
435*	Wohnungseinbruchsdiebstahl	M	306	0	0	0	2	13	15	36	50	86	60	161	25	20	45	21	38	23	13	5	145		
435*	Wohnungseinbruchsdiebstahl	W	36	0	0	0	0	3	3	3	4	7	6	16	0	2	2	4	8	2	4	0	20		
4353	Von Fahrrad	G	5	0	0	0	0	0	0	0	2	2	1	3	1	0	1	0	0	0	1	0	2		
4353	Von Fahrrad	M	4	0	0	0	0	0	0	0	2	2	1	3	1	0	1	0	0	0	0	0	1		
4353	Von Fahrrad	W	1	0	0	0	0	0	0	0	0	0	0	0	0	0	0	0	0	0	1	0	1		
4354	Von Schusswaffe	G	2	0	0	0	0	0	0	0	0	0	0	0	0	0	0	0	1	0	1	0	2		
4354	Von Schusswaffe	M	2	0	0	0	0	0	0	0	0	0	0	0	0	0	0	0	1	0	1	0	2		
4355	Von unbarem Zahlungsmittel	G	4	0	0	0	0	1	1	0	2	2	0	3	0	0	0	1	0	0	0	0	1		
4355	Von unbarem Zahlungsmittel	M	3	0	0	0	0	1	1	0	2	2	0	3	0	0	0	0	0	0	0	0	0		
4355	Von unbarem Zahlungsmittel	W	1	0	0	0	0	0	0	0	0	0	0	0	0	0	0	1	0	0	0	0	1		

Schlüsselzahl der Tat	Straftat	S E X U S	Tatverdächtigsgesamt	Kinder						ge- sam- t Spal- ten 5-9	Jugendliche			Heran- wach- sende 18 bis unter 14	ge- sam- t Spal- ten 10, 13, 14	Erwachsene ab 21 Jahre									
				6	8	10	12	14	16		18	11+12	14			15	21	23	ge- sam- t Spal- ten 16+17	25	30	40	50	60	ge- sam- t Spal- ten 18-23
1	2	3	4	5	6	7	8	9	10	11	12	13	14	15	16	17	18	19	20	21	22	23	24		
436*	Wohnungs-ED am Tag (TWE)	G	101	0	0	0	0	6	6	11	15	26	19	51	9	8	17	6	14	8	3	2	50		
436*	Wohnungs-ED am Tag (TWE)	M	88	0	0	0	0	4	4	10	12	22	18	44	9	6	15	5	12	7	3	2	44		
436*	Wohnungs-ED am Tag (TWE)	W	13	0	0	0	0	2	2	1	3	4	1	7	0	2	2	1	2	1	0	0	6		
437*	Wohnungs-ED in Mehrfamilienh.	G	129	0	0	0	0	5	5	10	18	28	20	53	10	16	26	13	19	13	3	2	76		
437*	Wohnungs-ED in Mehrfamilienh.	M	115	0	0	0	0	4	4	8	17	25	19	48	10	14	24	12	16	11	2	2	67		
437*	Wohnungs-ED in Mehrfamilienh.	W	14	0	0	0	0	1	1	2	1	3	1	5	0	2	2	1	3	2	1	0	9		
4373	Von Fahrrad	G	1	0	0	0	0	0	0	0	1	1	0	1	0	0	0	0	0	0	0	0	0		
4373	Von Fahrrad	M	1	0	0	0	0	0	0	0	1	1	0	1	0	0	0	0	0	0	0	0	0		
438*	Wohnungs-ED in Mehrf.-h. (TWE)	G	56	0	0	0	0	3	3	5	5	10	9	22	8	8	16	5	6	6	0	1	34		
438*	Wohnungs-ED in Mehrf.-h. (TWE)	M	49	0	0	0	0	2	2	4	4	8	8	18	8	6	14	5	6	5	0	1	31		
438*	Wohnungs-ED in Mehrf.-h. (TWE)	W	7	0	0	0	0	1	1	1	1	2	1	4	0	2	2	0	0	1	0	0	3		
439*	D. in/aus Laube/Wochenendhaus	G	53	0	0	0	0	2	2	12	10	22	5	29	8	0	8	2	6	2	5	1	24		
439*	D. in/aus Laube/Wochenendhaus	M	50	0	0	0	0	2	2	11	10	21	5	28	8	0	8	1	6	2	4	1	22		
439*	D. in/aus Laube/Wochenendhaus	W	3	0	0	0	0	0	0	1	0	1	0	1	0	0	0	1	0	0	1	0	2		
4393	Von Fahrrad	G	3	0	0	0	0	0	0	0	1	1	1	2	1	0	1	0	0	0	0	0	1		
4393	Von Fahrrad	M	3	0	0	0	0	0	0	0	1	1	1	2	1	0	1	0	0	0	0	0	1		
4394	Von Schusswaffe	G	2	0	0	0	0	0	0	0	0	0	0	0	0	0	0	0	1	0	1	0	2		
4394	Von Schusswaffe	M	2	0	0	0	0	0	0	0	0	0	0	0	0	0	0	0	1	0	1	0	2		
440*	D. in/a. Boden-/Kellerr/Waschk	G	116	0	0	1	0	6	7	15	13	28	22	57	14	8	22	4	19	10	2	2	59		
440*	D. in/a. Boden-/Kellerr/Waschk	M	104	0	0	1	0	6	7	13	13	26	20	53	13	7	20	4	18	6	2	1	51		
440*	D. in/a. Boden-/Kellerr/Waschk	W	12	0	0	0	0	0	0	2	0	2	2	4	1	1	2	0	1	4	0	1	8		
4401	Von Kraftwagen	G	5	0	0	0	0	0	0	2	1	3	0	3	1	0	1	0	1	0	0	0	2		
4401	Von Kraftwagen	M	5	0	0	0	0	0	0	2	1	3	0	3	1	0	1	0	1	0	0	0	2		
4402	Von Moped/Krad	G	3	0	0	0	0	0	0	0	2	2	1	3	0	0	0	0	0	0	0	0	0		
4402	Von Moped/Krad	M	2	0	0	0	0	0	0	0	2	2	0	2	0	0	0	0	0	0	0	0	0		
4402	Von Moped/Krad	W	1	0	0	0	0	0	0	0	0	0	1	1	0	0	0	0	0	0	0	0	0		
4403	Von Fahrrad	G	17	0	0	0	0	0	0	3	2	5	2	7	3	1	4	1	3	2	0	0	10		
4403	Von Fahrrad	M	17	0	0	0	0	0	0	3	2	5	2	7	3	1	4	1	3	2	0	0	10		
4407	Von/aus Automat	G	1	0	0	0	0	0	0	0	0	0	0	0	1	0	1	0	0	0	0	0	1		
4407	Von/aus Automat	M	1	0	0	0	0	0	0	0	0	0	0	0	1	0	1	0	0	0	0	0	1		
445*	D. in/a. Roh-/Neubau/Baustelle	G	10	0	0	0	0	0	0	0	0	0	0	0	1	2	3	2	3	1	1	0	10		
445*	D. in/a. Roh-/Neubau/Baustelle	M	9	0	0	0	0	0	0	0	0	0	0	0	1	2	3	2	3	1	0	0	9		
445*	D. in/a. Roh-/Neubau/Baustelle	W	1	0	0	0	0	0	0	0	0	0	0	0	0	0	0	0	0	0	1	0	1		
4457	Von/aus Automat	G	1	0	0	0	0	0	0	0	0	0	0	0	0	1	1	0	0	0	0	0	1		
4457	Von/aus Automat	M	1	0	0	0	0	0	0	0	0	0	0	0	0	1	1	0	0	0	0	0	1		
4458	V. Antiquit/Kunst-/sagr Geg-st	G	1	0	0	0	0	0	0	0	0	0	0	0	0	1	1	0	0	0	0	0	1		
4458	V. Antiquit/Kunst-/sagr Geg-st	M	1	0	0	0	0	0	0	0	0	0	0	0	0	1	1	0	0	0	0	0	1		

Schlüsselzahl der Tat	Straftat	S E X U S	Tatverdächtigesamt	Kinder						gesamt Spalten 5-9	Jugendliche			Heranwachsende 18 bis unter 21	gesamt Spalten 10, 13, 14	Erwachsene ab 21 Jahre									
				6	8	10 bis unter 12	12	14	16		18 bis unter 11+12	14	15			21 bis unter 23	23 bis unter 25	gesamt Spalten 16+17	25 bis unter 30	30 bis unter 40	40 bis unter 50	50 bis unter 60	60 und älter	gesamt Spalten 18-23	
1	2	3	4	5	6	7	8	9	10	11	12	13	14	15	16	17	18	19	20	21	22	23	24		
450*	Diebstahl in/aus Kraftfahrzeug	G	329	0	0	0	2	2	4	21	69	90	70	164	32	19	51	38	55	16	4	1	165		
450*	Diebstahl in/aus Kraftfahrzeug	M	314	0	0	0	2	2	4	21	68	89	66	159	30	18	48	35	52	15	4	1	155		
450*	Diebstahl in/aus Kraftfahrzeug	W	15	0	0	0	0	0	0	0	1	1	4	5	2	1	3	3	3	1	0	0	10		
4502	Von Moped/Krad	G	1	0	0	0	0	0	0	1	0	1	0	1	0	0	0	0	0	0	0	0	0		
4502	Von Moped/Krad	M	1	0	0	0	0	0	0	1	0	1	0	1	0	0	0	0	0	0	0	0	0		
4505	Von unbarem Zahlungsmittel	G	4	0	0	0	0	0	0	0	0	0	0	0	0	2	2	0	2	0	0	0	4		
4505	Von unbarem Zahlungsmittel	M	4	0	0	0	0	0	0	0	0	0	0	0	0	2	2	0	2	0	0	0	4		
4550	Diebstahl an Kraftfahrzeug	G	65	0	1	7	2	1	11	4	9	13	21	45	4	6	10	3	3	4	0	0	20		
4550	Diebstahl an Kraftfahrzeug	M	62	0	1	6	2	1	10	4	8	12	21	43	4	6	10	3	2	4	0	0	19		
4550	Diebstahl an Kraftfahrzeug	W	3	0	0	1	0	0	1	0	1	1	0	2	0	0	0	0	1	0	0	0	1		
4700	Diebst. von BtM/Rezeptformular	G	3	0	0	0	0	0	0	0	0	0	0	0	0	0	0	0	3	0	0	0	3		
4700	Diebst. von BtM/Rezeptformular	M	3	0	0	0	0	0	0	0	0	0	0	0	0	0	0	0	3	0	0	0	3		
4710	Von BtM aus Apotheke	G	1	0	0	0	0	0	0	0	0	0	0	0	0	0	0	0	1	0	0	0	1		
4710	Von BtM aus Apotheke	M	1	0	0	0	0	0	0	0	0	0	0	0	0	0	0	0	1	0	0	0	1		
4730	Von BtM aus Krankenhaus	G	1	0	0	0	0	0	0	0	0	0	0	0	0	0	0	0	1	0	0	0	1		
4730	Von BtM aus Krankenhaus	M	1	0	0	0	0	0	0	0	0	0	0	0	0	0	0	0	1	0	0	0	1		
4750	Von Rezeptform. z. BtM-Erlang.	G	1	0	0	0	0	0	0	0	0	0	0	0	0	0	0	0	1	0	0	0	1		
4750	Von Rezeptform. z. BtM-Erlang.	M	1	0	0	0	0	0	0	0	0	0	0	0	0	0	0	0	1	0	0	0	1		
490*	Taschendiebstahl	G	8	0	0	0	0	0	0	1	1	2	2	4	1	1	2	0	1	1	0	0	4		
490*	Taschendiebstahl	M	8	0	0	0	0	0	0	1	1	2	2	4	1	1	2	0	1	1	0	0	4		
4910	Diebstahl von Sportschiff/Boot	G	7	0	0	0	0	0	0	0	0	0	2	2	1	0	1	0	4	0	0	0	5		
4910	Diebstahl von Sportschiff/Boot	M	6	0	0	0	0	0	0	0	0	0	2	2	1	0	1	0	3	0	0	0	4		
4910	Diebstahl von Sportschiff/Boot	W	1	0	0	0	0	0	0	0	0	0	0	0	0	0	0	0	1	0	0	0	1		
4920	Diebstahl von Außenbordmotor	G	1	0	0	0	0	0	0	0	0	0	0	0	0	0	0	1	0	0	0	0	1		
4920	Diebstahl von Außenbordmotor	M	1	0	0	0	0	0	0	0	0	0	0	0	0	0	0	1	0	0	0	0	1		
4930	Diebstahl aus Sportschiff/Boot	G	5	0	0	0	0	0	0	1	2	3	1	4	0	1	1	0	0	0	0	0	1		
4930	Diebstahl aus Sportschiff/Boot	M	5	0	0	0	0	0	0	1	2	3	1	4	0	1	1	0	0	0	0	0	1		
****	Diebstahl insgesamt	G	14.046	7	34	156	294	893	1.384	1.303	1.083	2.386	1.162	4.932	598	542	1.140	989	2.131	1.889	1.144	1.821	9.114		
****	Diebstahl insgesamt	M	9.411	4	26	104	195	486	815	787	775	1.562	902	3.279	450	397	847	714	1.548	1.330	699	994	6.132		
****	Diebstahl insgesamt	W	4.635	3	8	52	99	407	569	516	308	824	260	1.653	148	145	293	275	583	559	445	827	2.982		
***1	Von Kraftwagen/unbef. Benutzen	G	340	0	0	0	1	7	8	41	61	102	65	175	28	19	47	31	59	18	9	1	165		
***1	Von Kraftwagen/unbef. Benutzen	M	319	0	0	0	1	6	7	34	60	94	60	161	28	18	46	29	55	18	9	1	158		
***1	Von Kraftwagen/unbef. Benutzen	W	21	0	0	0	0	1	1	7	1	8	5	14	0	1	1	2	4	0	0	0	7		
***2	Von Moped/Krad/unbef. Benutzen	G	192	0	0	0	2	18	20	58	54	112	23	155	8	10	18	2	10	6	1	0	37		
***2	Von Moped/Krad/unbef. Benutzen	M	183	0	0	0	2	18	20	56	53	109	22	151	8	8	16	2	8	5	1	0	32		
***2	Von Moped/Krad/unbef. Benutzen	W	9	0	0	0	0	0	0	2	1	3	1	4	0	2	2	0	2	1	0	0	5		

Schlüsselzahl der Tat	Straftat	S E X U S	Tatverdächtigesamt	Kinder							Jugendliche			Heranwachsende 18 bis unter 14	ge- sam- t Spal- ten 10, 13, 14	Erwachsene ab 21 Jahre									
				6	8	10	12	ge- sam- t Spal- ten 5-9	14	16	ge- sam- t Spal- ten 11+12	21	23			ge- sam- t Spal- ten 16+17	25	30	40	50	60	ge- sam- t Spal- ten 18-23			
				6	8	10	12	14	16	18	11+12	21 bis unter 25	23 bis unter 25			16+17	25 bis unter 40	30 bis unter 40	40 bis unter 60	50 bis unter 60	60 und älter	18-23			
1	2	3	4	5	6	7	8	9	10	11	12	13	14	15	16	17	18	19	20	21	22	23	24		
***3	Von Fahrrad/unbefugt. Benutzen	G	400	0	0	1	9	21	31	57	66	123	51	205	16	19	35	28	73	35	17	7	195		
***3	Von Fahrrad/unbefugt. Benutzen	M	370	0	0	1	7	17	25	53	63	116	49	190	16	18	34	27	66	33	15	5	180		
***3	Von Fahrrad/unbefugt. Benutzen	W	30	0	0	0	2	4	6	4	3	7	2	15	0	1	1	1	7	2	2	2	15		
***4	Von Schusswaffe	G	7	0	0	0	0	0	0	0	0	0	0	0	3	0	3	1	1	1	1	0	7		
***4	Von Schusswaffe	M	7	0	0	0	0	0	0	0	0	0	0	0	3	0	3	1	1	1	1	0	7		
***5	Von unbarem Zahlungsmittel	G	73	0	0	0	0	2	2	1	12	13	7	22	2	5	7	10	22	10	1	1	51		
***5	Von unbarem Zahlungsmittel	M	49	0	0	0	0	2	2	1	9	10	3	15	2	5	7	6	13	6	1	1	34		
***5	Von unbarem Zahlungsmittel	W	24	0	0	0	0	0	0	0	3	3	4	7	0	0	0	4	9	4	0	0	17		
***6	Von amtl. Siegel/Stempel/Dokum	G	5	0	0	0	0	0	0	0	0	0	1	1	2	1	3	0	0	1	0	0	4		
***6	Von amtl. Siegel/Stempel/Dokum	M	2	0	0	0	0	0	0	0	0	0	0	0	0	1	1	0	0	1	0	0	2		
***6	Von amtl. Siegel/Stempel/Dokum	W	3	0	0	0	0	0	0	0	0	0	1	1	2	0	2	0	0	0	0	0	2		
***7	Von/aus Automat	G	57	0	0	0	0	4	4	10	8	18	7	29	4	4	8	6	8	4	1	1	28		
***7	Von/aus Automat	M	49	0	0	0	0	2	2	7	8	15	7	24	3	4	7	6	8	4	0	0	25		
***7	Von/aus Automat	W	8	0	0	0	0	2	2	3	0	3	0	5	1	0	1	0	0	0	1	1	3		
***8	V. Antiquit/Kunst-/sagr Geg-st	G	16	0	0	0	0	1	1	0	0	0	2	3	1	2	3	0	3	6	1	0	13		
***8	V. Antiquit/Kunst-/sagr Geg-st	M	13	0	0	0	0	1	1	0	0	0	2	3	1	2	3	0	2	4	1	0	10		
***8	V. Antiquit/Kunst-/sagr Geg-st	W	3	0	0	0	0	0	0	0	0	0	0	0	0	0	0	0	1	2	0	0	3		
*05*	D. in/aus Bank/Spark./Postst.	G	20	0	0	0	0	0	0	0	2	2	0	2	1	2	3	0	8	4	1	2	18		
*05*	D. in/aus Bank/Spark./Postst.	M	16	0	0	0	0	0	0	0	2	2	0	2	1	2	3	0	8	2	0	1	14		
*05*	D. in/aus Bank/Spark./Postst.	W	4	0	0	0	0	0	0	0	0	0	0	0	0	0	0	0	0	2	1	1	4		
*053	Von Fahrrad/unbefugt. Benutzen	G	1	0	0	0	0	0	0	0	0	0	0	0	0	0	0	0	1	0	0	0	1		
*053	Von Fahrrad/unbefugt. Benutzen	M	1	0	0	0	0	0	0	0	0	0	0	0	0	0	0	0	1	0	0	0	1		
*054	Von Schusswaffe	G	1	0	0	0	0	0	0	0	0	0	0	0	1	0	1	0	0	0	0	0	1		
*054	Von Schusswaffe	M	1	0	0	0	0	0	0	0	0	0	0	0	1	0	1	0	0	0	0	0	1		
*056	Von amtl. Siegel/Stempel/Dokum	G	1	0	0	0	0	0	0	0	0	0	0	0	0	0	0	0	0	1	0	0	1		
*056	Von amtl. Siegel/Stempel/Dokum	M	1	0	0	0	0	0	0	0	0	0	0	0	0	0	0	0	0	1	0	0	1		
*057	Von/aus Automat	G	4	0	0	0	0	0	0	0	0	0	0	0	0	1	1	0	1	0	1	1	4		
*057	Von/aus Automat	M	2	0	0	0	0	0	0	0	0	0	0	0	0	1	1	0	1	0	0	0	2		
*057	Von/aus Automat	W	2	0	0	0	0	0	0	0	0	0	0	0	0	0	0	0	0	0	1	1	2		
*10*	D. in/aus Büroräumen pp.	G	720	0	0	5	9	23	37	84	110	194	121	352	43	40	83	61	118	70	26	10	368		
*10*	D. in/aus Büroräumen pp.	M	653	0	0	3	8	23	34	77	105	182	112	328	39	34	73	56	110	60	19	7	325		
*10*	D. in/aus Büroräumen pp.	W	67	0	0	2	1	0	3	7	5	12	9	24	4	6	10	5	8	10	7	3	43		
*101	Von Kraftwagen/unbef. Benutzen	G	13	0	0	0	0	0	0	2	1	3	3	6	0	2	2	0	4	1	0	0	7		
*101	Von Kraftwagen/unbef. Benutzen	M	12	0	0	0	0	0	0	2	1	3	3	6	0	1	1	0	4	1	0	0	6		
*101	Von Kraftwagen/unbef. Benutzen	W	1	0	0	0	0	0	0	0	0	0	0	0	0	1	1	0	0	0	0	0	1		
*102	Von Moped/Krad/unbef. Benutzen	G	9	0	0	0	1	0	1	2	0	2	0	3	0	4	4	0	2	0	0	0	6		
*102	Von Moped/Krad/unbef. Benutzen	M	7	0	0	0	1	0	1	2	0	2	0	3	0	3	3	0	1	0	0	0	4		
*102	Von Moped/Krad/unbef. Benutzen	W	2	0	0	0	0	0	0	0	0	0	0	0	0	1	1	0	1	0	0	0	2		



Schlüsselzahl der Tat	Straftat	S E X U S	Tatverdächtigesamt	Kinder						ge- sam- t Spal- ten 5-9	Jugendliche			Heran- wach- sende 18 bis unter 14	ge- sam- t Spal- ten 10, 13, 14	Erwachsene ab 21 Jahre									
				6	8	10	12	14	16		18	11+12	21			23	ge- sam- t Spal- ten 16+17	25	30	40	50	60	ge- sam- t Spal- ten 18-23		
				6	8	10	12	14	16		18	11	12			13	14	15	23	25	16	17	18	19	20
*103	Von Fahrrad/unbefugt. Benutzen	G	6	0	0	0	0	0	0	1	3	4	0	4	0	0	0	0	1	0	1	0	1	0	2
*103	Von Fahrrad/unbefugt. Benutzen	M	6	0	0	0	0	0	0	1	3	4	0	4	0	0	0	0	1	0	1	0	1	0	2
*105	Von unbarem Zahlungsmittel	G	10	0	0	0	0	0	0	1	3	4	3	7	0	0	0	1	1	1	0	0	0	3	
*105	Von unbarem Zahlungsmittel	M	8	0	0	0	0	0	0	1	3	4	1	5	0	0	0	1	1	1	0	0	0	3	
*105	Von unbarem Zahlungsmittel	W	2	0	0	0	0	0	0	0	0	0	2	2	0	0	0	0	0	0	0	0	0	0	
*108	V. Antiquit/Kunst-/sagr Geg-st	G	5	0	0	0	0	0	0	0	0	0	2	2	1	0	1	0	0	1	1	0	0	3	
*108	V. Antiquit/Kunst-/sagr Geg-st	M	5	0	0	0	0	0	0	0	0	0	2	2	1	0	1	0	0	1	1	0	0	3	
*15*	D. in/aus Gastst/Hot/Pens/Kan	G	252	0	0	1	1	1	3	8	16	24	43	70	29	28	57	36	47	28	11	3	182		
*15*	D. in/aus Gastst/Hot/Pens/Kan	M	193	0	0	0	0	0	0	7	14	21	36	57	23	19	42	25	36	20	10	3	136		
*15*	D. in/aus Gastst/Hot/Pens/Kan	W	59	0	0	1	1	1	3	1	2	3	7	13	6	9	15	11	11	8	1	0	46		
*152	Von Moped/Krad/unbef. Benutzen	G	2	0	0	0	0	0	0	0	0	0	0	0	0	0	0	0	2	0	0	0	2		
*152	Von Moped/Krad/unbef. Benutzen	M	1	0	0	0	0	0	0	0	0	0	0	0	0	0	0	0	1	0	0	0	1		
*152	Von Moped/Krad/unbef. Benutzen	W	1	0	0	0	0	0	0	0	0	0	0	0	0	0	0	0	1	0	0	0	1		
*154	Von Schusswaffe	G	1	0	0	0	0	0	0	0	0	0	0	0	1	0	1	0	0	0	0	0	1		
*154	Von Schusswaffe	M	1	0	0	0	0	0	0	0	0	0	0	0	1	0	1	0	0	0	0	0	1		
*155	Von unbarem Zahlungsmittel	G	1	0	0	0	0	0	0	0	0	0	0	0	0	0	0	0	1	0	0	0	1		
*155	Von unbarem Zahlungsmittel	W	1	0	0	0	0	0	0	0	0	0	0	0	0	0	0	0	1	0	0	0	1		
*157	Von/aus Automat	G	2	0	0	0	0	0	0	0	0	0	1	1	0	0	0	1	0	0	0	0	1		
*157	Von/aus Automat	M	2	0	0	0	0	0	0	0	0	0	1	1	0	0	0	1	0	0	0	0	1		
*20*	D. in/aus Kiosken	G	77	0	0	0	2	4	6	10	14	24	11	41	11	1	12	6	13	4	0	1	36		
*20*	D. in/aus Kiosken	M	70	0	0	0	2	2	4	8	13	21	11	36	11	1	12	5	12	4	0	1	34		
*20*	D. in/aus Kiosken	W	7	0	0	0	0	2	2	2	1	3	0	5	0	0	0	1	1	0	0	0	2		
*203	Von Fahrrad/unbefugt. Benutzen	G	1	0	0	0	0	0	0	0	0	0	0	0	0	0	0	0	1	0	0	0	1		
*203	Von Fahrrad/unbefugt. Benutzen	M	1	0	0	0	0	0	0	0	0	0	0	0	0	0	0	0	1	0	0	0	1		
*25*	D. in/aus Warenhäusern pp.	G	9.556	6	30	126	234	703	1.099	788	490	1.278	496	2.873	317	306	623	607	1.417	1.420	941	1.675	6.683		
*25*	D. in/aus Warenhäusern pp.	M	5.796	4	24	83	147	345	603	377	246	623	321	1.547	208	210	418	408	986	996	551	890	4.249		
*25*	D. in/aus Warenhäusern pp.	W	3.760	2	6	43	87	358	496	411	244	655	175	1.326	109	96	205	199	431	424	390	785	2.434		
*251	Von Kraftwagen/unbef. Benutzen	G	11	0	0	0	0	0	0	1	0	1	1	2	2	1	3	2	3	0	0	1	9		
*251	Von Kraftwagen/unbef. Benutzen	M	9	0	0	0	0	0	0	0	0	0	1	1	2	1	3	2	2	0	0	1	8		
*251	Von Kraftwagen/unbef. Benutzen	W	2	0	0	0	0	0	0	1	0	1	0	1	0	0	0	0	1	0	0	0	1		
*252	Von Moped/Krad/unbef. Benutzen	G	6	0	0	0	0	0	0	3	1	4	0	4	2	0	2	0	0	0	0	0	2		
*252	Von Moped/Krad/unbef. Benutzen	M	6	0	0	0	0	0	0	3	1	4	0	4	2	0	2	0	0	0	0	0	2		
*253	Von Fahrrad/unbefugt. Benutzen	G	12	0	0	0	0	2	2	3	3	6	1	9	0	1	1	0	2	0	0	0	3		
*253	Von Fahrrad/unbefugt. Benutzen	M	12	0	0	0	0	2	2	3	3	6	1	9	0	1	1	0	2	0	0	0	3		
*255	Von unbarem Zahlungsmittel	G	5	0	0	0	0	1	1	0	0	0	0	1	0	0	0	2	1	1	0	0	4		
*255	Von unbarem Zahlungsmittel	M	4	0	0	0	0	1	1	0	0	0	0	1	0	0	0	2	0	1	0	0	3		
*255	Von unbarem Zahlungsmittel	W	1	0	0	0	0	0	0	0	0	0	0	0	0	0	0	0	1	0	0	0	1		

Schlüsselzahl der Tat	Straftat	S E X U S	Tatverdächtigen gesamt	Kinder						ge- sam- t Spal- ten 5-9	Jugendliche			Heran- wach- sende 18 bis unter 14	ge- sam- t Spal- ten 10, 13, 14	Erwachsene ab 21 Jahre												
				6	8	10	12	14	16		18	11+12	21			23	25	21	23	25	25	30	40	40	50	60	60	und älter
				6	8	10	12	14	16		18	11+12	21			23	25	21	23	25	25	30	40	40	50	60	60	und älter
1	2	3	4	5	6	7	8	9	10	11	12	13	14	15	16	17	18	19	20	21	22	23	24					
*257	Von/aus Automat	G	3	0	0	0	0	0	0	0	0	0	0	0	0	0	0	0	0	2	1	0	0	3				
*257	Von/aus Automat	M	3	0	0	0	0	0	0	0	0	0	0	0	0	0	0	0	0	2	1	0	0	3				
*258	V. Antiquit/Kunst-/sagr Geg-st	G	4	0	0	0	0	1	1	0	0	0	0	1	0	0	0	0	1	2	0	0	3					
*258	V. Antiquit/Kunst-/sagr Geg-st	M	3	0	0	0	0	1	1	0	0	0	0	1	0	0	0	0	0	2	0	0	2					
*258	V. Antiquit/Kunst-/sagr Geg-st	W	1	0	0	0	0	0	0	0	0	0	0	0	0	0	0	0	1	0	0	0	1					
*26*	Ladendiebstahl	G	8.627	3	28	110	222	637	1.000	686	425	1.111	425	2.536	264	269	533	532	1.302	1.320	858	1.546	6.091					
*26*	Ladendiebstahl	M	5.212	3	22	72	142	316	555	322	201	523	267	1.345	167	180	347	355	900	925	503	837	3.867					
*26*	Ladendiebstahl	W	3.415	0	6	38	80	321	445	364	224	588	158	1.191	97	89	186	177	402	395	355	709	2.224					
*262	Von Moped/Krad/unbef. Benutzen	G	2	0	0	0	0	0	0	1	1	2	0	2	0	0	0	0	0	0	0	0	0					
*262	Von Moped/Krad/unbef. Benutzen	M	2	0	0	0	0	0	0	1	1	2	0	2	0	0	0	0	0	0	0	0	0					
*263	Von Fahrrad/unbefugt. Benutzen	G	10	0	0	0	0	2	2	2	3	5	1	8	0	1	1	0	1	0	0	0	2					
*263	Von Fahrrad/unbefugt. Benutzen	M	10	0	0	0	0	2	2	2	3	5	1	8	0	1	1	0	1	0	0	0	2					
*268	V. Antiquit/Kunst-/sagr Geg-st	G	3	0	0	0	0	0	0	0	0	0	0	0	0	0	0	0	1	2	0	0	3					
*268	V. Antiquit/Kunst-/sagr Geg-st	M	2	0	0	0	0	0	0	0	0	0	0	0	0	0	0	0	0	2	0	0	2					
*268	V. Antiquit/Kunst-/sagr Geg-st	W	1	0	0	0	0	0	0	0	0	0	0	0	0	0	0	0	1	0	0	0	1					
*30*	D. in/a. Schaufenster/Vitrine	G	12	0	0	0	0	0	0	1	1	2	3	5	1	0	1	2	3	1	0	0	7					
*30*	D. in/a. Schaufenster/Vitrine	M	10	0	0	0	0	0	0	1	1	2	2	4	1	0	1	1	3	1	0	0	6					
*30*	D. in/a. Schaufenster/Vitrine	W	2	0	0	0	0	0	0	0	0	0	1	1	0	0	0	1	0	0	0	0	1					
*303	Von Fahrrad/unbefugt. Benutzen	G	1	0	0	0	0	0	0	0	0	0	0	0	0	0	0	0	1	0	0	0	1					
*303	Von Fahrrad/unbefugt. Benutzen	M	1	0	0	0	0	0	0	0	0	0	0	0	0	0	0	0	1	0	0	0	1					
*35*	D. in/aus Wohnungen	G	792	0	0	0	2	26	28	68	100	168	127	323	49	51	100	62	152	87	38	30	469					
*35*	D. in/aus Wohnungen	M	605	0	0	0	2	21	23	54	83	137	104	264	43	40	83	47	105	65	22	19	341					
*35*	D. in/aus Wohnungen	W	187	0	0	0	0	5	5	14	17	31	23	59	6	11	17	15	47	22	16	11	128					
*353	Von Fahrrad/unbefugt. Benutzen	G	7	0	0	0	0	0	0	0	2	2	2	4	1	0	1	1	0	0	1	0	3					
*353	Von Fahrrad/unbefugt. Benutzen	M	6	0	0	0	0	0	0	0	2	2	2	4	1	0	1	1	0	0	0	0	2					
*353	Von Fahrrad/unbefugt. Benutzen	W	1	0	0	0	0	0	0	0	0	0	0	0	0	0	0	0	0	0	1	0	1					
*354	Von Schusswaffe	G	3	0	0	0	0	0	0	0	0	0	0	0	1	0	1	0	1	0	1	0	3					
*354	Von Schusswaffe	M	3	0	0	0	0	0	0	0	0	0	0	0	1	0	1	0	1	0	1	0	3					
*355	Von unbarem Zahlungsmittel	G	20	0	0	0	0	1	1	0	4	4	2	7	1	1	2	2	5	3	1	0	13					
*355	Von unbarem Zahlungsmittel	M	10	0	0	0	0	1	1	0	2	2	1	4	1	1	2	0	2	1	1	0	6					
*355	Von unbarem Zahlungsmittel	W	10	0	0	0	0	0	0	0	2	2	1	3	0	0	0	2	3	2	0	0	7					
*357	Von/aus Automat	G	1	0	0	0	0	0	0	0	0	0	1	1	0	0	0	0	0	0	0	0	0					
*357	Von/aus Automat	M	1	0	0	0	0	0	0	0	0	0	1	1	0	0	0	0	0	0	0	0	0					
*358	V. Antiquit/Kunst-/sagr Geg-st	G	2	0	0	0	0	0	0	0	0	0	0	0	0	0	0	0	0	2	0	0	2					
*358	V. Antiquit/Kunst-/sagr Geg-st	M	1	0	0	0	0	0	0	0	0	0	0	0	0	0	0	0	1	0	0	0	1					
*358	V. Antiquit/Kunst-/sagr Geg-st	W	1	0	0	0	0	0	0	0	0	0	0	0	0	0	0	0	1	0	0	0	1					

Schlüsselzahl der Tat	Straftat	S E X U S	Tatver- dächti- gesamt	Kinder						Jugendliche			Heran- wach- sende 18 bis unter 10, 13, 14	Erwachsene ab 21 Jahre									
				6	8	10	12	ge- sam- t Spal- ten 5-9	14	16	ge- sam- t Spal- ten 11+12	21		23	ge- sam- t Spal- ten 16+17	25	30	40	50	60	ge- sam- t Spal- ten 18-23		
				6	8	10	12	14	16	18	11	12		13	14	15	23	25	16	17	18	30	40
1	2	3	4	5	6	7	8	9	10	11	12	13	14	15	16	17	18	19	20	21	22	23	24
*36*	D. in/a. Wohnr. am Tag (TWE)	G	101	0	0	0	0	6	6	11	15	26	19	51	9	8	17	6	14	8	3	2	50
*36*	D. in/a. Wohnr. am Tag (TWE)	M	88	0	0	0	0	4	4	10	12	22	18	44	9	6	15	5	12	7	3	2	44
*36*	D. in/a. Wohnr. am Tag (TWE)	W	13	0	0	0	0	2	2	1	3	4	1	7	0	2	2	1	2	1	0	0	6
*37*	D. in/a. Wohnung in Mehrfam-h.	G	286	0	0	0	0	10	10	17	32	49	40	99	20	27	47	31	62	34	5	8	187
*37*	D. in/a. Wohnung in Mehrfam-h.	M	223	0	0	0	0	7	7	12	26	38	33	78	18	22	40	25	47	26	2	5	145
*37*	D. in/a. Wohnung in Mehrfam-h.	W	63	0	0	0	0	3	3	5	6	11	7	21	2	5	7	6	15	8	3	3	42
*373	Von Fahrrad/unbefugt. Benutzen	G	2	0	0	0	0	0	0	0	1	1	1	2	0	0	0	0	0	0	0	0	0
*373	Von Fahrrad/unbefugt. Benutzen	M	2	0	0	0	0	0	0	0	1	1	1	2	0	0	0	0	0	0	0	0	0
*375	Von unbarem Zahlungsmittel	G	3	0	0	0	0	0	0	0	0	0	1	1	0	0	0	1	1	0	0	0	2
*375	Von unbarem Zahlungsmittel	M	1	0	0	0	0	0	0	0	0	0	1	1	0	0	0	0	0	0	0	0	0
*375	Von unbarem Zahlungsmittel	W	2	0	0	0	0	0	0	0	0	0	0	0	0	0	0	1	1	0	0	0	2
*378	V. Antiquit/Kunst-/sagr Geg-st	G	2	0	0	0	0	0	0	0	0	0	0	0	0	0	0	0	0	2	0	0	2
*378	V. Antiquit/Kunst-/sagr Geg-st	M	1	0	0	0	0	0	0	0	0	0	0	0	0	0	0	0	0	1	0	0	1
*378	V. Antiquit/Kunst-/sagr Geg-st	W	1	0	0	0	0	0	0	0	0	0	0	0	0	0	0	0	0	1	0	0	1
*38*	D in/a. W. in Mehrfam-h. (TWE)	G	56	0	0	0	0	3	3	5	5	10	9	22	8	8	16	5	6	6	0	1	34
*38*	D in/a. W. in Mehrfam-h. (TWE)	M	49	0	0	0	0	2	2	4	4	8	8	18	8	6	14	5	6	5	0	1	31
*38*	D in/a. W. in Mehrfam-h. (TWE)	W	7	0	0	0	0	1	1	1	1	2	1	4	0	2	2	0	0	1	0	0	3
*39*	D. in/aus Laube/Wochenendhaus	G	63	0	0	0	0	3	3	12	12	24	7	34	8	0	8	2	9	2	6	2	29
*39*	D. in/aus Laube/Wochenendhaus	M	58	0	0	0	0	3	3	11	12	23	7	33	8	0	8	1	8	2	4	2	25
*39*	D. in/aus Laube/Wochenendhaus	W	5	0	0	0	0	0	0	1	0	1	0	1	0	0	0	1	1	0	2	0	4
*393	Von Fahrrad/unbefugt. Benutzen	G	3	0	0	0	0	0	0	0	1	1	1	2	1	0	1	0	0	0	0	0	1
*393	Von Fahrrad/unbefugt. Benutzen	M	3	0	0	0	0	0	0	0	1	1	1	2	1	0	1	0	0	0	0	0	1
*394	Von Schusswaffe	G	2	0	0	0	0	0	0	0	0	0	0	0	0	0	0	0	1	0	1	0	2
*394	Von Schusswaffe	M	2	0	0	0	0	0	0	0	0	0	0	0	0	0	0	0	1	0	1	0	2
*40*	D. in/a. Boden-/Kellerr/Waschk	G	154	0	0	1	0	7	8	21	23	44	23	75	15	8	23	9	24	15	5	3	79
*40*	D. in/a. Boden-/Kellerr/Waschk	M	136	0	0	1	0	7	8	19	22	41	21	70	14	7	21	8	22	9	5	1	66
*40*	D. in/a. Boden-/Kellerr/Waschk	W	18	0	0	0	0	0	0	2	1	3	2	5	1	1	2	1	2	6	0	2	13
*401	Von Kraftwagen/unbef. Benutzen	G	5	0	0	0	0	0	0	2	1	3	0	3	1	0	1	0	1	0	0	0	2
*401	Von Kraftwagen/unbef. Benutzen	M	5	0	0	0	0	0	0	2	1	3	0	3	1	0	1	0	1	0	0	0	2
*402	Von Moped/Krad/unbef. Benutzen	G	3	0	0	0	0	0	0	0	2	2	1	3	0	0	0	0	0	0	0	0	0
*402	Von Moped/Krad/unbef. Benutzen	M	2	0	0	0	0	0	0	0	2	2	0	2	0	0	0	0	0	0	0	0	0
*402	Von Moped/Krad/unbef. Benutzen	W	1	0	0	0	0	0	0	0	0	0	1	1	0	0	0	0	0	0	0	0	0
*403	Von Fahrrad/unbefugt. Benutzen	G	25	0	0	0	0	1	1	5	2	7	2	10	3	1	4	1	4	4	2	0	15
*403	Von Fahrrad/unbefugt. Benutzen	M	25	0	0	0	0	1	1	5	2	7	2	10	3	1	4	1	4	4	2	0	15
*407	Von/aus Automat	G	1	0	0	0	0	0	0	0	0	0	0	0	1	0	1	0	0	0	0	0	1
*407	Von/aus Automat	M	1	0	0	0	0	0	0	0	0	0	0	0	1	0	1	0	0	0	0	0	1

Schlüsselzahl der Tat	Straftat	S E X U S	Tatverdächtigesamt	Kinder						ge- sam- t Spal- ten 5-9	Jugendliche			Heran- wach- sende 18 bis unter 14	ge- sam- t Spal- ten 10, 13, 14	Erwachsene ab 21 Jahre									
				6	8	10	12	14	16		18	11+12	21			23	25	25	30	40	50	60	60 und älter	ge- sam- t Spal- ten 18-23	
				6	8	10	12	14	16		18	11+12	21			23	25	25	30	40	50	60	60 und älter	18-23	
1	2	3	4	5	6	7	8	9	10	11	12	13	14	15	16	17	18	19	20	21	22	23	24		
*45*	D. in/a. Roh-/Neubau/Baustelle	G	30	0	0	0	0	0	0	0	0	0	0	1	1	3	3	6	4	10	7	2	0	29	
*45*	D. in/a. Roh-/Neubau/Baustelle	M	27	0	0	0	0	0	0	0	0	0	0	1	1	3	3	6	4	10	5	1	0	26	
*45*	D. in/a. Roh-/Neubau/Baustelle	W	3	0	0	0	0	0	0	0	0	0	0	0	0	0	0	0	0	2	1	0	0	3	
*451	Von Kraftwagen/unbef. Benutzen	G	1	0	0	0	0	0	0	0	0	0	0	0	0	0	0	0	0	0	1	0	0	1	
*451	Von Kraftwagen/unbef. Benutzen	M	1	0	0	0	0	0	0	0	0	0	0	0	0	0	0	0	0	0	1	0	0	1	
*457	Von/aus Automat	G	1	0	0	0	0	0	0	0	0	0	0	0	0	0	1	1	0	0	0	0	0	1	
*457	Von/aus Automat	M	1	0	0	0	0	0	0	0	0	0	0	0	0	0	1	1	0	0	0	0	0	1	
*458	V. Antiquit/Kunst-/sagr Geg-st	G	1	0	0	0	0	0	0	0	0	0	0	0	0	0	1	1	0	0	0	0	0	1	
*458	V. Antiquit/Kunst-/sagr Geg-st	M	1	0	0	0	0	0	0	0	0	0	0	0	0	0	1	1	0	0	0	0	0	1	
*50*	Diebstahl in/aus Kraftfahrzeug	G	451	0	0	1	3	10	14	38	86	124	97	235	41	24	65	54	67	23	5	2	0	216	
*50*	Diebstahl in/aus Kraftfahrzeug	M	422	0	0	1	3	9	13	36	85	121	90	224	37	22	59	48	62	22	5	2	0	198	
*50*	Diebstahl in/aus Kraftfahrzeug	W	29	0	0	0	0	1	1	2	1	3	7	11	4	2	6	6	5	1	0	0	0	18	
*502	Von Moped/Krad/unbef. Benutzen	G	8	0	0	0	0	1	1	7	0	7	0	8	0	0	0	0	0	0	0	0	0	0	
*502	Von Moped/Krad/unbef. Benutzen	M	8	0	0	0	0	1	1	7	0	7	0	8	0	0	0	0	0	0	0	0	0	0	
*503	Von Fahrrad/unbefugt. Benutzen	G	2	0	0	0	0	0	0	1	0	1	1	2	0	0	0	0	0	0	0	0	0	0	
*503	Von Fahrrad/unbefugt. Benutzen	M	2	0	0	0	0	0	0	1	0	1	1	2	0	0	0	0	0	0	0	0	0	0	
*505	Von unbarem Zahlungsmittel	G	7	0	0	0	0	0	0	0	0	0	0	0	1	2	3	1	3	0	0	0	0	7	
*505	Von unbarem Zahlungsmittel	M	6	0	0	0	0	0	0	0	0	0	0	0	1	2	3	0	3	0	0	0	0	6	
*505	Von unbarem Zahlungsmittel	W	1	0	0	0	0	0	0	0	0	0	0	0	0	0	0	1	0	0	0	0	0	1	
*550	Diebstahl an Kraftfahrzeug	G	135	0	1	9	2	1	13	7	13	20	35	68	17	17	34	12	9	11	1	0	0	67	
*550	Diebstahl an Kraftfahrzeug	M	128	0	1	8	2	1	12	7	12	19	34	65	17	17	34	12	8	8	1	0	0	63	
*550	Diebstahl an Kraftfahrzeug	W	7	0	0	1	0	0	1	0	1	1	1	3	0	0	0	0	1	3	0	0	0	4	
*700	Diebst. von BtM/Rezeptformular	G	5	0	0	0	0	0	0	0	0	0	0	1	1	1	0	1	0	3	0	0	0	4	
*700	Diebst. von BtM/Rezeptformular	M	5	0	0	0	0	0	0	0	0	0	0	1	1	1	0	1	0	3	0	0	0	4	
*710	Von BtM aus Apotheke	G	1	0	0	0	0	0	0	0	0	0	0	0	0	0	0	0	1	0	0	0	0	1	
*710	Von BtM aus Apotheke	M	1	0	0	0	0	0	0	0	0	0	0	0	0	0	0	0	1	0	0	0	0	1	
*730	Von BtM aus Krankenhaus	G	1	0	0	0	0	0	0	0	0	0	0	0	0	0	0	0	1	0	0	0	0	1	
*730	Von BtM aus Krankenhaus	M	1	0	0	0	0	0	0	0	0	0	0	0	0	0	0	0	1	0	0	0	0	1	
*750	Von Rezeptform. z. BtM-Erlang.	G	3	0	0	0	0	0	0	0	0	0	0	1	1	1	0	1	0	1	0	0	0	2	
*750	Von Rezeptform. z. BtM-Erlang.	M	3	0	0	0	0	0	0	0	0	0	0	1	1	1	0	1	0	1	0	0	0	2	
*90*	Taschendiebstahl	G	89	0	0	3	0	0	3	7	8	15	9	27	8	6	14	12	21	8	6	1	0	62	
*90*	Taschendiebstahl	M	68	0	0	1	0	0	1	6	7	13	8	22	6	4	10	8	16	7	5	0	0	46	
*90*	Taschendiebstahl	W	21	0	0	2	0	0	2	1	1	2	1	5	2	2	4	4	5	1	1	1	0	16	
*905	Von unbarem Zahlungsmittel	G	2	0	0	0	0	0	0	0	0	0	0	0	0	0	0	1	1	0	0	0	0	2	
*905	Von unbarem Zahlungsmittel	M	2	0	0	0	0	0	0	0	0	0	0	0	0	0	0	1	1	0	0	0	0	2	
*910	Diebstahl von Sportschiff/Boot	G	11	0	0	0	0	1	1	0	1	1	2	4	1	0	1	0	5	0	0	1	0	7	
*910	Diebstahl von Sportschiff/Boot	M	10	0	0	0	0	1	1	0	1	1	2	4	1	0	1	0	4	0	0	1	0	6	
*910	Diebstahl von Sportschiff/Boot	W	1	0	0	0	0	0	0	0	0	0	0	0	0	0	0	0	1	0	0	0	0	1	

Schlüsselzahl der Tat	Straftat	S E X U S	Tatverdächtigtsgesamt	Kinder						gesamt Spalten 5-9	Jugendliche			Heranwachsende 18 bis unter 21	gesamt Spalten 10, 13, 14	Erwachsene ab 21 Jahre									
				6	8	10 bis unter 12	12	14	16		18	gesamt Spalten 11+12	21 bis unter 23			23	gesamt Spalten 16+17	25 bis unter 30	30	40 bis unter 50	50	60 und älter	gesamt Spalten 18-23		
1	2	3	4	5	6	7	8	9	10	11	12	13	14	15	16	17	18	19	20	21	22	23	24		
*920	Diebstahl von Außenbordmotor	G	1	0	0	0	0	0	0	0	0	0	0	0	0	0	0	1	0	0	0	0	1		
*920	Diebstahl von Außenbordmotor	M	1	0	0	0	0	0	0	0	0	0	0	0	0	0	0	1	0	0	0	0	1		
*930	Diebstahl aus Sportschiff/Boot	G	8	0	0	0	0	0	0	1	2	3	4	7	0	1	1	0	0	0	0	0	1		
*930	Diebstahl aus Sportschiff/Boot	M	8	0	0	0	0	0	0	1	2	3	4	7	0	1	1	0	0	0	0	0	1		
*950	Großviehdiebstahl	G	1	0	0	0	0	0	0	0	0	0	0	0	0	0	0	0	0	0	1	0	1		
*950	Großviehdiebstahl	M	1	0	0	0	0	0	0	0	0	0	0	0	0	0	0	0	0	0	1	0	1		
5000	Vermögens- und Fälschungsdel.	G	15.217	0	2	1	17	77	97	388	642	1.030	1.629	2.756	1.248	1.112	2.360	2.117	3.589	2.554	1.227	614	12.461		
5000	Vermögens- und Fälschungsdel.	M	11.058	0	2	1	10	50	63	196	425	621	1.095	1.779	897	827	1.724	1.519	2.708	1.920	944	464	9.279		
5000	Vermögens- und Fälschungsdel.	W	4.159	0	0	0	7	27	34	192	217	409	534	977	351	285	636	598	881	634	283	150	3.182		
5100	Betrug	G	13.226	0	1	1	11	66	79	353	574	927	1.508	2.514	1.152	1.020	2.172	1.896	3.091	2.104	987	462	10.712		
5100	Betrug	M	9.567	0	1	1	7	42	51	170	375	545	1.015	1.611	829	754	1.583	1.359	2.316	1.587	755	356	7.956		
5100	Betrug	W	3.659	0	0	0	4	24	28	183	199	382	493	903	323	266	589	537	775	517	232	106	2.756		
5110	Waren- und Warenkreditbetrug	G	875	0	1	0	0	6	7	11	20	31	74	112	67	64	131	118	225	171	90	28	763		
5110	Waren- und Warenkreditbetrug	M	654	0	1	0	0	4	5	9	14	23	56	84	48	44	92	89	175	124	67	23	570		
5110	Waren- und Warenkreditbetrug	W	221	0	0	0	0	2	2	2	6	8	18	28	19	20	39	29	50	47	23	5	193		
5111	Betrüger. Erlangen von Kfz.	G	13	0	0	0	0	0	0	0	0	0	0	0	0	0	0	1	6	3	3	0	13		
5111	Betrüger. Erlangen von Kfz.	M	10	0	0	0	0	0	0	0	0	0	0	0	0	0	0	0	5	3	2	0	10		
5111	Betrüger. Erlangen von Kfz.	W	3	0	0	0	0	0	0	0	0	0	0	0	0	0	0	1	1	0	1	0	3		
5112	Sonstiger Warenkreditbetrug	G	300	0	0	0	0	2	2	4	6	10	22	34	20	24	44	38	66	65	46	7	266		
5112	Sonstiger Warenkreditbetrug	M	209	0	0	0	0	1	1	3	4	7	15	23	13	12	25	22	51	45	37	6	186		
5112	Sonstiger Warenkreditbetrug	W	91	0	0	0	0	1	1	1	2	3	7	11	7	12	19	16	15	20	9	1	80		
5113	Warenbetrug	G	588	0	1	0	0	4	5	7	14	21	57	83	50	44	94	82	159	107	42	21	505		
5113	Warenbetrug	M	452	0	1	0	0	3	4	6	10	16	44	64	38	34	72	67	125	78	29	17	388		
5113	Warenbetrug	W	136	0	0	0	0	1	1	1	4	5	13	19	12	10	22	15	34	29	13	4	117		
5120	Grundstücks- und Baubetrug	G	3	0	0	0	0	0	0	0	0	0	0	0	0	0	0	1	0	1	1	0	3		
5120	Grundstücks- und Baubetrug	M	3	0	0	0	0	0	0	0	0	0	0	0	0	0	0	1	0	1	1	0	3		
5130	Beteiligungs-/Kapitalanl.-betr.	G	17	0	0	0	0	0	0	0	0	0	0	0	0	0	0	1	3	6	7	0	17		
5130	Beteiligungs-/Kapitalanl.-betr.	M	16	0	0	0	0	0	0	0	0	0	0	0	0	0	0	1	3	6	6	0	16		
5130	Beteiligungs-/Kapitalanl.-betr.	W	1	0	0	0	0	0	0	0	0	0	0	0	0	0	0	0	0	0	1	0	1		
5131	Prospektbetrug	G	1	0	0	0	0	0	0	0	0	0	0	0	0	0	0	0	0	0	1	0	1		
5131	Prospektbetrug	M	1	0	0	0	0	0	0	0	0	0	0	0	0	0	0	0	0	0	1	0	1		
5132	Anlagebetrug	G	8	0	0	0	0	0	0	0	0	0	0	0	0	0	0	0	3	3	2	0	8		
5132	Anlagebetrug	M	8	0	0	0	0	0	0	0	0	0	0	0	0	0	0	0	3	3	2	0	8		
5133	Betrug bei Börsenspekulationen	G	1	0	0	0	0	0	0	0	0	0	0	0	0	0	0	0	0	1	0	0	1		
5133	Betrug bei Börsenspekulationen	M	1	0	0	0	0	0	0	0	0	0	0	0	0	0	0	0	0	1	0	0	1		
5134	Beteiligungsbetrug	G	5	0	0	0	0	0	0	0	0	0	0	0	0	0	0	0	0	2	3	0	5		
5134	Beteiligungsbetrug	M	4	0	0	0	0	0	0	0	0	0	0	0	0	0	0	0	0	2	2	0	4		
5134	Beteiligungsbetrug	W	1	0	0	0	0	0	0	0	0	0	0	0	0	0	0	0	0	0	1	0	1		

Schlüsselzahl der Tat	Straftat	S E X U S	Tatverdächtigtsgesamt	Kinder						gesamt Spalten 5-9	Jugendliche			Heranwachsende 18 bis unter 21	gesamt Spalten 10, 13, 14	Erwachsene ab 21 Jahre									
				6	8	10 bis unter 12	12	14	16 bis unter 18		18	11+12	21 bis unter 23			23	25	gesamt Spalten 16+17	25 bis unter 30	30	40 bis unter 50	50	60 und älter	gesamt Spalten 18-23	
1	2	3	4	5	6	7	8	9	10	11	12	13	14	15	16	17	18	19	20	21	22	23	24		
5135	Kautionsbetrug	G	2	0	0	0	0	0	0	0	0	0	0	0	0	0	0	1	0	0	1	0	2		
5135	Kautionsbetrug	M	2	0	0	0	0	0	0	0	0	0	0	0	0	0	0	1	0	0	1	0	2		
5140	Geldkreditbetrug	G	54	0	0	0	0	0	0	0	0	0	5	5	1	4	5	7	11	14	11	1	49		
5140	Geldkreditbetrug	M	41	0	0	0	0	0	0	0	0	0	1	1	0	4	4	6	10	10	9	1	40		
5140	Geldkreditbetrug	W	13	0	0	0	0	0	0	0	0	0	4	4	1	0	1	1	1	4	2	0	9		
5141	Kreditbetrug	G	8	0	0	0	0	0	0	0	0	0	0	0	0	1	1	3	1	2	1	0	8		
5141	Kreditbetrug	M	8	0	0	0	0	0	0	0	0	0	0	0	0	1	1	3	1	2	1	0	8		
5142	Subventionsbetrug	G	4	0	0	0	0	0	0	0	0	0	0	0	0	0	0	0	1	1	2	0	4		
5142	Subventionsbetrug	M	3	0	0	0	0	0	0	0	0	0	0	0	0	0	0	0	1	1	1	0	3		
5142	Subventionsbetrug	W	1	0	0	0	0	0	0	0	0	0	0	0	0	0	0	0	0	0	1	0	1		
5143	Kreditbetrug	G	34	0	0	0	0	0	0	0	0	0	4	4	1	1	2	3	6	10	8	1	30		
5143	Kreditbetrug	M	23	0	0	0	0	0	0	0	0	0	1	1	0	1	1	2	5	6	7	1	22		
5143	Kreditbetrug	W	11	0	0	0	0	0	0	0	0	0	3	3	1	0	1	1	1	4	1	0	8		
5144	Wechselbetrug	G	5	0	0	0	0	0	0	0	0	0	1	1	0	1	1	1	1	0	0	0	4		
5144	Wechselbetrug	M	4	0	0	0	0	0	0	0	0	0	0	0	0	1	1	1	1	0	0	0	4		
5144	Wechselbetrug	W	1	0	0	0	0	0	0	0	0	0	1	1	0	0	0	0	0	0	0	0	0		
5145	Wertpapierbetrug	G	3	0	0	0	0	0	0	0	0	0	0	0	0	1	1	0	2	0	0	0	3		
5145	Wertpapierbetrug	M	3	0	0	0	0	0	0	0	0	0	0	0	0	1	1	0	2	0	0	0	3		
5150	Erschleichen von Leistungen	G	6.547	0	0	0	8	35	43	268	393	661	1.011	1.715	756	613	1.369	1.020	1.346	750	246	101	4.832		
5150	Erschleichen von Leistungen	M	4.798	0	0	0	4	17	21	122	254	376	688	1.085	550	473	1.023	745	1.046	614	209	76	3.713		
5150	Erschleichen von Leistungen	W	1.749	0	0	0	4	18	22	146	139	285	323	630	206	140	346	275	300	136	37	25	1.119		
5160	B. m. rewidr. erl. unb. Zahl-m	G	462	0	0	0	0	2	2	5	23	28	73	103	35	44	79	64	121	63	20	12	359		
5160	B. m. rewidr. erl. unb. Zahl-m	M	308	0	0	0	0	2	2	2	14	16	46	64	25	35	60	39	88	39	12	6	244		
5160	B. m. rewidr. erl. unb. Zahl-m	W	154	0	0	0	0	0	0	3	9	12	27	39	10	9	19	25	33	24	8	6	115		
5161	Davon Schecks	G	38	0	0	0	0	0	0	0	2	2	3	5	3	2	5	7	11	7	1	2	33		
5161	Davon Schecks	M	23	0	0	0	0	0	0	0	1	1	1	2	3	1	4	5	8	3	1	0	21		
5161	Davon Schecks	W	15	0	0	0	0	0	0	0	1	1	2	3	0	1	1	2	3	4	0	2	12		
5162	Davon Debitk. ohne PIN	G	99	0	0	0	0	0	0	1	4	5	23	28	9	13	22	16	19	9	2	3	71		
5162	Davon Debitk. ohne PIN	M	67	0	0	0	0	0	0	1	4	5	13	18	6	10	16	10	11	8	2	2	49		
5162	Davon Debitk. ohne PIN	W	32	0	0	0	0	0	0	0	0	0	10	10	3	3	6	6	8	1	0	1	22		
5163	Debitkarten mit PIN	G	109	0	0	0	0	0	0	3	6	9	16	25	7	7	14	12	34	15	7	2	84		
5163	Debitkarten mit PIN	M	68	0	0	0	0	0	0	1	2	3	11	14	5	6	11	8	22	9	3	1	54		
5163	Debitkarten mit PIN	W	41	0	0	0	0	0	0	2	4	6	5	11	2	1	3	4	12	6	4	1	30		
5164	Kreditkarten	G	41	0	0	0	0	0	0	0	5	5	5	10	1	3	4	8	11	6	1	1	31		
5164	Kreditkarten	M	31	0	0	0	0	0	0	0	3	3	4	7	1	3	4	5	10	5	0	0	24		
5164	Kreditkarten	W	10	0	0	0	0	0	0	0	2	2	1	3	0	0	0	3	1	1	1	1	7		

Schlüsselzahl der Tat	Straftat	S E X U S	Tatverdächtigsgesamt	Kinder						gesamt Spalten 5-9	Jugendliche			Heranwachsende 18 bis unter 21	gesamt Spalten 10, 13, 14	Erwachsene ab 21 Jahre									
				6	8	10 bis unter 12	12	14	16		18 bis unter 19	gesamt Spalten 11+12	21 bis unter 23			23 bis unter 25	gesamt Spalten 16+17	25 bis unter 30	30 bis unter 40	40 bis unter 50	50 bis unter 60	60 und älter	gesamt Spalten 18-23		
1	2	3	4	5	6	7	8	9	10	11	12	13	14	15	16	17	18	19	20	21	22	23	24		
5165	Daten von Zahlungskarten	G	18	0	0	0	0	0	0	0	0	0	1	1	2	4	6	1	5	4	1	0	17		
5165	Daten von Zahlungskarten	M	15	0	0	0	0	0	0	0	0	0	0	0	1	4	5	1	5	4	0	0	15		
5165	Daten von Zahlungskarten	W	3	0	0	0	0	0	0	0	0	0	1	1	1	0	1	0	0	0	1	0	2		
5169	Sonst. unbare Zahlungsmittel	G	171	0	0	0	0	2	2	1	6	7	25	34	13	17	30	22	46	27	8	4	137		
5169	Sonst. unbare Zahlungsmittel	M	115	0	0	0	0	2	2	0	4	4	17	23	9	13	22	11	36	14	6	3	92		
5169	Sonst. unbare Zahlungsmittel	W	56	0	0	0	0	0	0	1	2	3	8	11	4	4	8	11	10	13	2	1	45		
5170	Sonstiger Betrug	G	5.983	0	0	1	3	23	27	88	170	258	484	769	368	362	730	795	1.544	1.173	644	328	5.214		
5170	Sonstiger Betrug	M	4.299	0	0	1	3	19	23	49	112	161	326	510	259	257	516	560	1.126	851	479	257	3.789		
5170	Sonstiger Betrug	W	1.684	0	0	0	0	4	4	39	58	97	158	259	109	105	214	235	418	322	165	71	1.425		
5171	Leistungsbetrug	G	652	0	0	1	1	1	3	6	14	20	41	64	28	38	66	87	172	135	84	44	588		
5171	Leistungsbetrug	M	463	0	0	1	1	1	3	2	11	13	24	40	18	17	35	53	124	110	66	35	423		
5171	Leistungsbetrug	W	189	0	0	0	0	0	0	4	3	7	17	24	10	21	31	34	48	25	18	9	165		
5172	Leistungskreditbetrug	G	75	0	0	0	0	0	0	0	0	0	4	4	7	3	10	8	22	19	9	3	71		
5172	Leistungskreditbetrug	M	56	0	0	0	0	0	0	0	0	0	2	2	5	2	7	6	18	13	7	3	54		
5172	Leistungskreditbetrug	W	19	0	0	0	0	0	0	0	0	0	2	2	2	1	3	2	4	6	2	0	17		
5173	Arbeitsvermittlungsbetrug	G	5	0	0	0	0	0	0	0	0	0	0	0	0	0	0	1	0	1	1	2	5		
5173	Arbeitsvermittlungsbetrug	M	4	0	0	0	0	0	0	0	0	0	0	0	0	0	0	1	0	1	1	1	4		
5173	Arbeitsvermittlungsbetrug	W	1	0	0	0	0	0	0	0	0	0	0	0	0	0	0	0	0	0	0	1	1		
5174	Betr. z.N. Vers./Vers.-missbr.	G	68	0	0	0	0	0	0	0	1	1	4	5	2	2	4	8	21	9	16	5	63		
5174	Betr. z.N. Vers./Vers.-missbr.	M	56	0	0	0	0	0	0	0	1	1	3	4	2	2	4	7	17	6	13	5	52		
5174	Betr. z.N. Vers./Vers.-missbr.	W	12	0	0	0	0	0	0	0	0	0	1	1	0	0	0	1	4	3	3	0	11		
5175	Computerbetrug	G	33	0	0	0	0	1	1	1	2	3	4	8	1	3	4	3	6	9	3	0	25		
5175	Computerbetrug	M	26	0	0	0	0	1	1	1	2	3	4	8	0	2	2	3	5	7	1	0	18		
5175	Computerbetrug	W	7	0	0	0	0	0	0	0	0	0	0	0	1	1	2	0	1	2	2	0	7		
5176	Provisionsbetrug	G	19	0	0	0	0	0	0	0	0	0	1	1	0	1	1	2	3	5	7	0	18		
5176	Provisionsbetrug	M	17	0	0	0	0	0	0	0	0	0	1	1	0	1	1	2	3	3	7	0	16		
5176	Provisionsbetrug	W	2	0	0	0	0	0	0	0	0	0	0	0	0	0	0	0	0	2	0	0	2		
5177	B. z.N. Soz-vers/-Vers-träger	G	762	0	0	0	0	0	0	0	0	0	26	26	37	48	85	135	238	171	85	22	736		
5177	B. z.N. Soz-vers/-Vers-träger	M	532	0	0	0	0	0	0	0	0	0	14	14	28	35	63	95	161	124	58	17	518		
5177	B. z.N. Soz-vers/-Vers-träger	W	230	0	0	0	0	0	0	0	0	0	12	12	9	13	22	40	77	47	27	5	218		
5178	Sonstiger Sozialleistungsbetr.	G	139	0	0	0	0	0	0	0	1	1	4	5	8	5	13	17	33	32	19	20	134		
5178	Sonstiger Sozialleistungsbetr.	M	84	0	0	0	0	0	0	0	0	0	2	2	8	3	11	10	19	18	12	12	82		
5178	Sonstiger Sozialleistungsbetr.	W	55	0	0	0	0	0	0	0	1	1	2	3	0	2	2	7	14	14	7	8	52		
5179	Betr. m. Zug.-ber. zu Komm.-d.	G	35	0	0	0	0	0	0	3	2	5	3	8	0	4	4	8	7	5	3	0	27		
5179	Betr. m. Zug.-ber. zu Komm.-d.	M	27	0	0	0	0	0	0	2	2	4	3	7	0	4	4	4	6	3	3	0	20		
5179	Betr. m. Zug.-ber. zu Komm.-d.	W	8	0	0	0	0	0	0	1	0	1	0	1	0	0	0	4	1	2	0	0	7		

Schlüsselzahl der Tat	Straftat	S E X U S	Tatverdächtigtsgesamt	Kinder						ge- sam- t Spal- ten 5-9	Jugendliche			Heran- wach- sende 18 bis unter 14	ge- sam- t Spal- ten 10, 13, 14	Erwachsene ab 21 Jahre									
				6	8	10	12	14	16		18	11+12	14			15	21	23	ge- sam- t Spal- ten 16+17	25	30	40	50	60	ge- sam- t Spal- ten 18-23
1	2	3	4	5	6	7	8	9	10	11	12	13	14	15	16	17	18	19	20	21	22	23	24		
5181	Abrechnungsbetrug	G	71	0	0	0	0	0	0	0	1	1	1	2	1	2	3	3	18	19	18	8	69		
5181	Abrechnungsbetrug	M	57	0	0	0	0	0	0	0	1	1	0	1	0	2	2	1	14	17	16	6	56		
5181	Abrechnungsbetrug	W	14	0	0	0	0	0	0	0	0	0	1	1	1	0	1	2	4	2	2	2	13		
5182	Einmietbetrug	G	126	0	0	0	0	0	0	0	0	0	8	8	5	6	11	15	43	36	12	1	118		
5182	Einmietbetrug	M	86	0	0	0	0	0	0	0	0	0	5	5	4	4	8	11	28	26	7	1	81		
5182	Einmietbetrug	W	40	0	0	0	0	0	0	0	0	0	3	3	1	2	3	4	15	10	5	0	37		
5183	Kontoeröffn.-/Überweis.-betr.	G	84	0	0	0	0	0	0	2	0	2	16	18	7	4	11	6	25	15	5	4	66		
5183	Kontoeröffn.-/Überweis.-betr.	M	66	0	0	0	0	0	0	2	0	2	12	14	6	3	9	5	20	10	5	3	52		
5183	Kontoeröffn.-/Überweis.-betr.	W	18	0	0	0	0	0	0	0	0	0	4	4	1	1	2	1	5	5	0	1	14		
5184	Zechbetrug	G	175	0	0	0	0	0	0	0	0	0	9	9	8	4	12	19	45	52	25	13	166		
5184	Zechbetrug	M	146	0	0	0	0	0	0	0	0	0	9	9	8	4	12	13	37	46	17	12	137		
5184	Zechbetrug	W	29	0	0	0	0	0	0	0	0	0	0	0	0	0	0	6	8	6	8	1	29		
5188	Kreditvermittlungsbetrug	G	7	0	0	0	0	0	0	0	0	0	0	0	2	0	2	0	3	0	2	0	7		
5188	Kreditvermittlungsbetrug	M	5	0	0	0	0	0	0	0	0	0	0	0	1	0	1	0	3	0	1	0	5		
5188	Kreditvermittlungsbetrug	W	2	0	0	0	0	0	0	0	0	0	0	0	1	0	1	0	0	0	1	0	2		
5189	Sonst.Betrugsarten (inkl.5188)	G	3.945	0	0	0	2	21	23	76	149	225	377	625	276	257	533	510	973	707	380	217	3.320		
5189	Sonst.Betrugsarten (inkl.5188)	M	2.838	0	0	0	2	17	19	42	95	137	255	411	191	188	379	363	724	501	289	171	2.427		
5189	Sonst.Betrugsarten (inkl.5188)	W	1.107	0	0	0	0	4	4	34	54	88	122	214	85	69	154	147	249	206	91	46	893		
5200	Veruntreuungen	G	463	0	0	0	1	0	1	0	1	1	14	16	10	12	22	34	112	123	95	61	447		
5200	Veruntreuungen	M	361	0	0	0	1	0	1	0	1	1	7	9	7	9	16	19	92	99	76	50	352		
5200	Veruntreuungen	W	102	0	0	0	0	0	0	0	0	0	7	7	3	3	6	15	20	24	19	11	95		
5210	Untreue	G	136	0	0	0	0	0	0	0	1	1	2	3	1	2	3	7	31	37	37	18	133		
5210	Untreue	M	99	0	0	0	0	0	0	0	1	1	1	2	1	0	1	4	26	25	28	13	97		
5210	Untreue	W	37	0	0	0	0	0	0	0	0	0	1	1	0	2	2	3	5	12	9	5	36		
5211	Untreue bei Kapitalanlageges.	G	5	0	0	0	0	0	0	0	0	0	0	0	0	0	0	0	2	2	1	0	5		
5211	Untreue bei Kapitalanlageges.	M	3	0	0	0	0	0	0	0	0	0	0	0	0	0	0	0	1	1	1	0	3		
5211	Untreue bei Kapitalanlageges.	W	2	0	0	0	0	0	0	0	0	0	0	0	0	0	0	0	1	1	0	0	2		
5220	Vorenth./Veruntr. v. Arb-entg.	G	270	0	0	0	0	0	0	0	0	0	1	1	3	4	7	17	64	80	57	44	269		
5220	Vorenth./Veruntr. v. Arb-entg.	M	227	0	0	0	0	0	0	0	0	0	1	1	2	4	6	11	52	70	49	38	226		
5220	Vorenth./Veruntr. v. Arb-entg.	W	43	0	0	0	0	0	0	0	0	0	0	0	1	0	1	6	12	10	8	6	43		
5230	Missbr. v. Scheck-/Kreditkart.	G	59	0	0	0	1	0	1	0	0	0	11	12	6	6	12	10	17	6	2	0	47		
5230	Missbr. v. Scheck-/Kreditkart.	M	37	0	0	0	1	0	1	0	0	0	5	6	4	5	9	4	14	4	0	0	31		
5230	Missbr. v. Scheck-/Kreditkart.	W	22	0	0	0	0	0	0	0	0	0	6	6	2	1	3	6	3	2	2	0	16		
5300	Unterschlagung	G	1.460	0	1	0	5	11	17	33	59	92	113	222	97	88	185	195	374	301	111	72	1.238		
5300	Unterschlagung	M	1.085	0	1	0	2	8	11	22	45	67	76	154	70	70	140	145	300	212	86	48	931		
5300	Unterschlagung	W	375	0	0	0	3	3	6	11	14	25	37	68	27	18	45	50	74	89	25	24	307		



Schlüsselzahl der Tat	Straftat	S E X U	Tatverdächtigtsgesamt	Kinder							Jugendliche			Heranwachsende 18 bis unter 21	gesamt Spalten 10, 13, 14	Erwachsene ab 21 Jahre									
				6	8	10	12	gesamt Spalten 5-9	14	16	gesamt Spalten 11+12	21	23			gesamt Spalten 16+17	25	30	40	50	60	gesamt Spalten 18-23			
				6	8	10	12	14	16	18	13	23	25			18	30	40	50	60	und älter	24			
1	2	3	4	5	6	7	8	9	10	11	12	13	14	15	16	17	18	19	20	21	22	23	24		
5310	Unterschlagung von Kfz.	G	163	0	0	0	0	0	0	0	0	0	0	6	6	3	7	10	21	53	43	19	11	157	
5310	Unterschlagung von Kfz.	M	136	0	0	0	0	0	0	0	0	0	0	3	3	3	5	8	19	44	36	19	7	133	
5310	Unterschlagung von Kfz.	W	27	0	0	0	0	0	0	0	0	0	0	3	3	0	2	2	2	9	7	0	4	24	
5400	Urkundenfälschung	G	536	0	0	0	0	1	1	17	28	45	42	88	29	27	56	58	125	114	54	41	448		
5400	Urkundenfälschung	M	412	0	0	0	0	1	1	11	19	30	31	62	21	22	43	47	96	89	45	30	350		
5400	Urkundenfälschung	W	124	0	0	0	0	0	0	6	9	15	11	26	8	5	13	11	29	25	9	11	98		
5410	Fälsch. techn. Aufzeichnungen	G	1	0	0	0	0	0	0	0	0	0	0	0	0	0	0	0	0	1	0	0	1		
5410	Fälsch. techn. Aufzeichnungen	M	1	0	0	0	0	0	0	0	0	0	0	0	0	0	0	0	0	1	0	0	1		
5420	Fälschung zur Erlangung v. BtM	G	17	0	0	0	0	0	0	0	0	0	0	1	1	1	0	1	4	7	3	1	0	16	
5420	Fälschung zur Erlangung v. BtM	M	14	0	0	0	0	0	0	0	0	0	0	1	1	1	0	1	2	6	3	1	0	13	
5420	Fälschung zur Erlangung v. BtM	W	3	0	0	0	0	0	0	0	0	0	0	0	0	0	0	0	2	1	0	0	0	3	
5430	F. Daten/T. Rechtsverk. bei DV	G	4	0	0	0	0	0	0	0	0	0	0	1	1	0	1	1	0	1	1	0	0	3	
5430	F. Daten/T. Rechtsverk. bei DV	M	3	0	0	0	0	0	0	0	0	0	0	1	1	0	1	1	0	1	0	0	0	2	
5430	F. Daten/T. Rechtsverk. bei DV	W	1	0	0	0	0	0	0	0	0	0	0	0	0	0	0	0	0	1	0	0	0	1	
5500	Geld-/Wertzeichenfälschung pp.	G	12	0	0	0	0	0	0	0	1	1	2	3	0	3	3	1	1	4	0	0	0	9	
5500	Geld-/Wertzeichenfälschung pp.	M	11	0	0	0	0	0	0	0	1	1	1	2	0	3	3	1	1	4	0	0	0	9	
5500	Geld-/Wertzeichenfälschung pp.	W	1	0	0	0	0	0	0	0	0	0	0	1	1	0	0	0	0	0	0	0	0	0	
5510	Geld-/Wertzeichenfälschung	G	3	0	0	0	0	0	0	0	0	0	0	1	1	0	1	1	0	0	1	0	0	2	
5510	Geld-/Wertzeichenfälschung	M	2	0	0	0	0	0	0	0	0	0	0	0	0	0	1	1	0	0	1	0	0	2	
5510	Geld-/Wertzeichenfälschung	W	1	0	0	0	0	0	0	0	0	0	0	1	1	0	0	0	0	0	0	0	0	0	
5520	Inverkehrbringen v. Falschgeld	G	1	0	0	0	0	0	0	0	0	0	0	0	0	0	1	1	0	0	0	0	0	1	
5520	Inverkehrbringen v. Falschgeld	M	1	0	0	0	0	0	0	0	0	0	0	0	0	0	1	1	0	0	0	0	0	1	
5530	F. Zahl-kart./Scheckvordruck	G	4	0	0	0	0	0	0	0	0	0	0	1	1	0	1	1	0	0	2	0	0	3	
5530	F. Zahl-kart./Scheckvordruck	M	4	0	0	0	0	0	0	0	0	0	0	1	1	0	1	1	0	0	2	0	0	3	
5531	Gebr. Zahl-kart./Scheckvordr.	G	4	0	0	0	0	0	0	0	0	0	0	1	1	0	1	1	0	0	2	0	0	3	
5531	Gebr. Zahl-kart./Scheckvordr.	M	4	0	0	0	0	0	0	0	0	0	0	1	1	0	1	1	0	0	2	0	0	3	
5600	Insolvenzstraft. (283, 283a-d)	G	30	0	0	0	0	0	0	0	0	0	0	0	0	0	0	0	1	7	9	11	2	30	
5600	Insolvenzstraft. (283, 283a-d)	M	24	0	0	0	0	0	0	0	0	0	0	0	0	0	0	0	1	5	7	10	1	24	
5600	Insolvenzstraft. (283, 283a-d)	W	6	0	0	0	0	0	0	0	0	0	0	0	0	0	0	0	2	2	1	1	6		
5610	Bankrott	G	18	0	0	0	0	0	0	0	0	0	0	0	0	0	0	0	4	6	6	2	18		
5610	Bankrott	M	14	0	0	0	0	0	0	0	0	0	0	0	0	0	0	0	3	5	5	1	14		
5610	Bankrott	W	4	0	0	0	0	0	0	0	0	0	0	0	0	0	0	0	1	1	1	1	4		
5630	Verletzung d. Buchführungspfl.	G	14	0	0	0	0	0	0	0	0	0	0	0	0	0	0	1	4	4	5	0	14		
5630	Verletzung d. Buchführungspfl.	M	11	0	0	0	0	0	0	0	0	0	0	0	0	0	0	1	3	2	5	0	11		
5630	Verletzung d. Buchführungspfl.	W	3	0	0	0	0	0	0	0	0	0	0	0	0	0	0	0	1	2	0	0	3		
5640	Gläubigerbegünstigung	G	1	0	0	0	0	0	0	0	0	0	0	0	0	0	0	0	1	0	0	0	0	1	
5640	Gläubigerbegünstigung	M	1	0	0	0	0	0	0	0	0	0	0	0	0	0	0	0	1	0	0	0	0	1	

Schlüsselzahl der Tat	Straftat	S E X U S	Tatverdächtigtsgesamt	Kinder							Jugendliche			Heranwachsende 18 bis unter 14	ge- sam- t Spal- ten 10, 13, 14	Erwachsene ab 21 Jahre									
				6	8	10	12	ge- sam- t Spal- ten 5-9	14	16	ge- sam- t Spal- ten 11+12	21	23			ge- sam- t Spal- ten 16+17	25	30	40	50	60	ge- sam- t Spal- ten 18-23			
				6	8	10	12	14	16	18	11	12	13			14	15	23	25	16	17	18	30	40	50
1	2	3	4	5	6	7	8	9	10	11	12	13	14	15	16	17	18	19	20	21	22	23	24		
5650	Schuldnerbegünstigung	G	2	0	0	0	0	0	0	0	0	0	0	0	0	0	0	0	0	0	2	0	2		
5650	Schuldnerbegünstigung	M	1	0	0	0	0	0	0	0	0	0	0	0	0	0	0	0	0	0	1	0	1		
5650	Schuldnerbegünstigung	W	1	0	0	0	0	0	0	0	0	0	0	0	0	0	0	0	0	0	1	0	1		
6000	Sonst. Straftatbest. gem. StGB	G	11.036	11	24	56	96	230	417	574	718	1.292	1.077	2.786	618	563	1.181	1.125	2.342	1.931	918	753	8.250		
6000	Sonst. Straftatbest. gem. StGB	M	8.795	11	22	48	83	184	348	441	593	1.034	895	2.277	500	457	957	854	1.878	1.554	728	547	6.518		
6000	Sonst. Straftatbest. gem. StGB	W	2.241	0	2	8	13	46	69	133	125	258	182	509	118	106	224	271	464	377	190	206	1.732		
6100	Erpressung	G	81	0	0	0	0	3	3	6	6	12	5	20	2	7	9	8	20	14	7	3	61		
6100	Erpressung	M	72	0	0	0	0	3	3	5	6	11	5	19	1	6	7	7	15	14	7	3	53		
6100	Erpressung	W	9	0	0	0	0	0	0	1	0	1	0	1	1	1	2	1	5	0	0	0	8		
6200	Widerst g. Staatsgew/öff. Ordn	G	3.363	0	2	6	9	35	52	123	178	301	377	730	247	212	459	426	802	558	241	147	2.633		
6200	Widerst g. Staatsgew/öff. Ordn	M	2.534	0	2	4	8	23	37	69	124	193	285	515	189	148	337	302	617	455	193	115	2.019		
6200	Widerst g. Staatsgew/öff. Ordn	W	829	0	0	2	1	12	15	54	54	108	92	215	58	64	122	124	185	103	48	32	614		
6210	Widerst. gegen d. Staatsgewalt	G	843	0	0	0	0	0	0	12	37	49	115	164	87	56	143	124	208	130	48	26	679		
6210	Widerst. gegen d. Staatsgewalt	M	692	0	0	0	0	0	0	5	24	29	101	130	73	40	113	109	174	106	38	22	562		
6210	Widerst. gegen d. Staatsgewalt	W	151	0	0	0	0	0	0	7	13	20	14	34	14	16	30	15	34	24	10	4	117		
6220	Hausfriedensbr. insg.123, 124	G	1.986	0	0	0	2	19	21	72	95	167	180	368	134	129	263	261	493	362	148	91	1.618		
6220	Hausfriedensbr. insg.123, 124	M	1.474	0	0	0	2	11	13	45	68	113	124	250	94	88	182	167	369	308	123	75	1.224		
6220	Hausfriedensbr. insg.123, 124	W	512	0	0	0	0	8	8	27	27	54	56	118	40	41	81	94	124	54	25	16	394		
6221	Hausfriedensbruch § 123 StGB	G	1.981	0	0	0	2	19	21	72	94	166	179	366	134	128	262	260	492	362	148	91	1.615		
6221	Hausfriedensbruch § 123 StGB	M	1.471	0	0	0	2	11	13	45	68	113	124	250	94	87	181	166	368	308	123	75	1.221		
6221	Hausfriedensbruch § 123 StGB	W	510	0	0	0	0	8	8	27	26	53	55	116	40	41	81	94	124	54	25	16	394		
6222	Schw.Hausfriedensb.§ 124 StGB	G	6	0	0	0	0	0	0	0	1	1	1	2	0	1	1	1	2	0	0	0	4		
6222	Schw.Hausfriedensb.§ 124 StGB	M	4	0	0	0	0	0	0	0	0	0	0	0	0	1	1	1	2	0	0	0	4		
6222	Schw.Hausfriedensb.§ 124 StGB	W	2	0	0	0	0	0	0	0	1	1	1	2	0	0	0	0	0	0	0	0	0		
6230	Landfriedensbruch	G	48	0	0	0	0	0	0	1	7	8	14	22	4	5	9	7	8	2	0	0	26		
6230	Landfriedensbruch	M	47	0	0	0	0	0	0	1	7	8	14	22	4	5	9	7	7	2	0	0	25		
6230	Landfriedensbruch	W	1	0	0	0	0	0	0	0	0	0	0	0	0	0	0	0	1	0	0	0	1		
6240	Vortäuschen einer Straftat	G	388	0	1	5	5	9	20	29	29	58	55	133	20	22	42	36	67	60	30	20	255		
6240	Vortäuschen einer Straftat	M	259	0	1	3	4	6	14	13	18	31	33	78	18	16	34	20	50	43	22	12	181		
6240	Vortäuschen einer Straftat	W	129	0	0	2	1	3	6	16	11	27	22	55	2	6	8	16	17	17	8	8	74		
6241	Vortäuschen eines Raubes	G	125	0	1	5	3	2	11	7	15	22	17	50	9	8	17	11	21	11	9	6	75		
6241	Vortäuschen eines Raubes	M	96	0	1	3	3	2	9	6	12	18	12	39	8	4	12	7	15	10	8	5	57		
6241	Vortäuschen eines Raubes	W	29	0	0	2	0	0	2	1	3	4	5	11	1	4	5	4	6	1	1	1	18		
6242	Vortäuschen eines Diebstahls	G	64	0	0	0	0	0	0	1	2	3	6	9	4	5	9	9	18	10	7	2	55		
6242	Vortäuschen eines Diebstahls	M	48	0	0	0	0	0	0	1	0	1	2	3	4	4	8	6	14	10	6	1	45		
6242	Vortäuschen eines Diebstahls	W	16	0	0	0	0	0	0	0	2	2	4	6	0	1	1	3	4	0	1	1	10		
6260	Gewaltdarstellung	G	6	0	0	0	0	0	0	0	0	0	3	3	0	0	0	0	1	1	1	0	3		
6260	Gewaltdarstellung	M	6	0	0	0	0	0	0	0	0	0	3	3	0	0	0	0	1	1	1	0	3		

Schlüsselzahl der Tat	Straftat	S E X U S	Tatverdächti- gesamt	Kinder						Jugendliche			Heranwachsende 18 bis unter 10, 13, 14	ge- samt Spal- ten 10, 13, 14	Erwachsene ab 21 Jahre									
				6	8	10	12	ge- samt Spal- ten 5-9	14	16	ge- samt Spal- ten 11+12	21			23	ge- samt Spal- ten 16+17	25	30	40	50	60	ge- samt Spal- ten 18-23		
				6	8	10	12	14	16	18	11	12			13	21	23	25	16+17	30	40	50	60	und älter
1	2	3	4	5	6	7	8	9	10	11	12	13	14	15	16	17	18	19	20	21	22	23	24	
6261	Schriften an Pers. u. 18 Jahre	G	1	0	0	0	0	0	0	0	0	0	0	0	0	0	0	0	0	0	1	0	0	1
6261	Schriften an Pers. u. 18 Jahre	M	1	0	0	0	0	0	0	0	0	0	0	0	0	0	0	0	0	0	1	0	0	1
6270	Volksverhetzung	G	13	0	0	0	0	0	0	0	0	0	2	2	0	2	2	1	4	3	0	1	11	
6270	Volksverhetzung	M	12	0	0	0	0	0	0	0	0	0	2	2	0	2	2	1	4	2	0	1	10	
6270	Volksverhetzung	W	1	0	0	0	0	0	0	0	0	0	0	0	0	0	0	0	0	1	0	0	1	
6300	Begün./Strafvereit/Hehler/Geldw	G	411	0	0	0	1	4	5	19	34	53	52	110	33	38	71	39	103	61	23	4	301	
6300	Begün./Strafvereit/Hehler/Geldw	M	347	0	0	0	1	4	5	13	30	43	41	89	28	36	64	29	90	51	20	4	258	
6300	Begün./Strafvereit/Hehler/Geldw	W	64	0	0	0	0	0	0	6	4	10	11	21	5	2	7	10	13	10	3	0	43	
6310	Hehlerei von Kfz.	G	17	0	0	0	0	0	0	0	0	0	3	3	1	2	3	0	4	7	0	0	14	
6310	Hehlerei von Kfz.	M	14	0	0	0	0	0	0	0	0	0	2	2	1	2	3	0	3	6	0	0	12	
6310	Hehlerei von Kfz.	W	3	0	0	0	0	0	0	0	0	0	1	1	0	0	0	0	1	1	0	0	2	
6311	Gewerbsmäßige Hehlerei v. Kfz.	G	4	0	0	0	0	0	0	0	0	0	0	0	0	2	2	0	1	1	0	0	4	
6311	Gewerbsmäßige Hehlerei v. Kfz.	M	4	0	0	0	0	0	0	0	0	0	0	0	0	2	2	0	1	1	0	0	4	
6320	Sonstige Hehlerei	G	289	0	0	0	0	4	4	16	19	35	35	74	26	26	52	28	71	43	18	3	215	
6320	Sonstige Hehlerei	M	246	0	0	0	0	4	4	11	17	28	30	62	22	25	47	20	61	37	16	3	184	
6320	Sonstige Hehlerei	W	43	0	0	0	0	0	0	5	2	7	5	12	4	1	5	8	10	6	2	0	31	
6321	Sonst. gewerbsmäßige Hehlerei	G	14	0	0	0	0	0	0	0	0	0	0	0	1	2	3	2	3	4	2	0	14	
6321	Sonst. gewerbsmäßige Hehlerei	M	13	0	0	0	0	0	0	0	0	0	0	0	1	2	3	1	3	4	2	0	13	
6321	Sonst. gewerbsmäßige Hehlerei	W	1	0	0	0	0	0	0	0	0	0	0	0	0	0	0	1	0	0	0	0	1	
6323	Sonst. gewerbsm. Bandenhehler.	G	2	0	0	0	0	0	0	0	1	1	1	2	0	0	0	0	0	0	0	0	0	
6323	Sonst. gewerbsm. Bandenhehler.	M	2	0	0	0	0	0	0	0	1	1	1	2	0	0	0	0	0	0	0	0	0	
6330	Geldw./Verschl. unr. Verm-werte	G	2	0	0	0	0	0	0	0	0	0	0	0	0	0	0	1	0	1	0	0	2	
6330	Geldw./Verschl. unr. Verm-werte	M	2	0	0	0	0	0	0	0	0	0	0	0	0	0	0	1	0	1	0	0	2	
6400	Brandstift/Herbeif. Brandgef.	G	240	3	1	0	7	7	18	11	13	24	15	57	6	9	15	20	42	47	20	39	183	
6400	Brandstift/Herbeif. Brandgef.	M	173	3	1	0	6	4	14	8	12	20	10	44	4	8	12	14	33	35	15	20	129	
6400	Brandstift/Herbeif. Brandgef.	W	67	0	0	0	1	3	4	3	1	4	5	13	2	1	3	6	9	12	5	19	54	
6410	vors. Brandstift/Herbeif -gef	G	71	0	0	0	3	2	5	7	5	12	7	24	1	3	4	8	11	10	7	7	47	
6410	vors. Brandstift/Herbeif -gef	M	62	0	0	0	3	2	5	6	5	11	7	23	1	3	4	8	9	6	6	6	39	
6410	vors. Brandstift/Herbeif -gef	W	9	0	0	0	0	0	0	1	0	1	0	1	0	0	0	0	2	4	1	1	8	
6500	Wettbew.-/Korrupt.-/Amtsdel.	G	398	0	0	0	0	0	0	0	0	0	2	2	6	9	15	41	139	114	50	37	396	
6500	Wettbew.-/Korrupt.-/Amtsdel.	M	349	0	0	0	0	0	0	0	0	0	1	1	5	8	13	28	129	104	45	29	348	
6500	Wettbew.-/Korrupt.-/Amtsdel.	W	49	0	0	0	0	0	0	0	0	0	1	1	1	1	2	13	10	10	5	8	48	
6510	Vorteilsannahme/Bestechlichk.	G	49	0	0	0	0	0	0	0	0	0	0	0	1	0	1	2	14	19	7	6	49	
6510	Vorteilsannahme/Bestechlichk.	M	45	0	0	0	0	0	0	0	0	0	0	0	1	0	1	2	12	18	6	6	45	
6510	Vorteilsannahme/Bestechlichk.	W	4	0	0	0	0	0	0	0	0	0	0	0	0	0	0	0	2	1	1	0	4	
6511	Vorteilsannahme	G	37	0	0	0	0	0	0	0	0	0	0	0	0	0	0	2	10	15	6	4	37	
6511	Vorteilsannahme	M	33	0	0	0	0	0	0	0	0	0	0	0	0	0	0	2	8	14	5	4	33	
6511	Vorteilsannahme	W	4	0	0	0	0	0	0	0	0	0	0	0	0	0	0	0	2	1	1	0	4	

Schlüsselzahl der Tat	Straftat	S E X U	Tatverdächtigtsgesamt	Kinder							Jugendliche			Heranwachsende 18 bis unter 21	gesamt Spalten 10, 13, 14	Erwachsene ab 21 Jahre									
				6	8	10	12	gesamt Spalten 5-9	14	16	gesamt Spalten 11+12	21	23			gesamt Spalten 16+17	25	30	40	50	60	gesamt Spalten 18-23			
				6	8	10	12	14	16	18	11	12	13			14	15	23	25	16	17	18	30	40	50
1	2	3	4	5	6	7	8	9	10	11	12	13	14	15	16	17	18	19	20	21	22	23	24		
6512	Bestechlichkeit	G	9	0	0	0	0	0	0	0	0	0	0	0	0	0	0	0	0	4	2	1	2	9	
6512	Bestechlichkeit	M	9	0	0	0	0	0	0	0	0	0	0	0	0	0	0	0	0	4	2	1	2	9	
6513	Bestechl. (gew./Bandenmitgl.)	G	2	0	0	0	0	0	0	0	0	0	0	0	0	1	0	1	0	0	1	0	0	2	
6513	Bestechl. (gew./Bandenmitgl.)	M	2	0	0	0	0	0	0	0	0	0	0	0	0	1	0	1	0	0	1	0	0	2	
6514	Bestechl. (sonst. schw. Fälle)	G	1	0	0	0	0	0	0	0	0	0	0	0	0	0	0	0	0	0	1	0	0	1	
6514	Bestechl. (sonst. schw. Fälle)	M	1	0	0	0	0	0	0	0	0	0	0	0	0	0	0	0	0	0	1	0	0	1	
6520	Vorteilsgewährung / Bestechung	G	54	0	0	0	0	0	0	0	0	0	1	1	0	0	0	3	12	13	10	15	53		
6520	Vorteilsgewährung / Bestechung	M	41	0	0	0	0	0	0	0	0	0	1	1	0	0	2	10	9	8	11	40			
6520	Vorteilsgewährung / Bestechung	W	13	0	0	0	0	0	0	0	0	0	0	0	0	0	0	1	2	4	2	4	13		
6521	Vorteilsgewährung	G	20	0	0	0	0	0	0	0	0	0	0	0	0	0	0	0	4	4	6	6	20		
6521	Vorteilsgewährung	M	17	0	0	0	0	0	0	0	0	0	0	0	0	0	0	0	4	4	5	4	17		
6521	Vorteilsgewährung	W	3	0	0	0	0	0	0	0	0	0	0	0	0	0	0	0	0	0	1	2	3		
6522	Bestechung	G	31	0	0	0	0	0	0	0	0	0	1	1	0	0	2	8	8	3	9	30			
6522	Bestechung	M	22	0	0	0	0	0	0	0	0	0	1	1	0	0	2	6	4	2	7	21			
6522	Bestechung	W	9	0	0	0	0	0	0	0	0	0	0	0	0	0	2	4	1	2	9				
6523	Bestechung (gew./Bandenmitgl.)	G	2	0	0	0	0	0	0	0	0	0	0	0	0	0	1	0	1	0	0	2			
6523	Bestechung (gew./Bandenmitgl.)	M	1	0	0	0	0	0	0	0	0	0	0	0	0	0	0	0	1	0	0	1			
6523	Bestechung (gew./Bandenmitgl.)	W	1	0	0	0	0	0	0	0	0	0	0	0	0	0	1	0	0	0	0	1			
6524	Bestechu. (sonst. schw. Fälle)	G	1	0	0	0	0	0	0	0	0	0	0	0	0	0	0	0	0	1	0	1			
6524	Bestechu. (sonst. schw. Fälle)	M	1	0	0	0	0	0	0	0	0	0	0	0	0	0	0	0	0	1	0	1			
6550	Sonstige Straftaten im Amt	G	251	0	0	0	0	0	0	0	0	0	1	1	5	9	14	35	106	66	22	7	250		
6550	Sonstige Straftaten im Amt	M	220	0	0	0	0	0	0	0	0	0	0	0	4	8	12	23	100	62	20	3	220		
6550	Sonstige Straftaten im Amt	W	31	0	0	0	0	0	0	0	0	0	1	1	1	1	2	12	6	4	2	4	30		
6551	Körperverletzung im Amt	G	223	0	0	0	0	0	0	0	0	0	1	1	5	9	14	31	97	57	18	5	222		
6551	Körperverletzung im Amt	M	196	0	0	0	0	0	0	0	0	0	0	0	4	8	12	20	91	54	16	3	196		
6551	Körperverletzung im Amt	W	27	0	0	0	0	0	0	0	0	0	1	1	1	1	2	11	6	3	2	2	26		
6552	Verletz. d. Dienstgeheimnisses	G	7	0	0	0	0	0	0	0	0	0	0	0	0	0	0	1	2	3	1	0	7		
6552	Verletz. d. Dienstgeheimnisses	M	7	0	0	0	0	0	0	0	0	0	0	0	0	0	0	1	2	3	1	0	7		
6560	Wettb.-beschr. Abspr./Ausschr.	G	35	0	0	0	0	0	0	0	0	0	0	0	0	0	1	7	12	7	8	35			
6560	Wettb.-beschr. Abspr./Ausschr.	M	33	0	0	0	0	0	0	0	0	0	0	0	0	0	1	6	11	7	8	33			
6560	Wettb.-beschr. Abspr./Ausschr.	W	2	0	0	0	0	0	0	0	0	0	0	0	0	0	0	1	1	0	0	2			
6570	Bestechl/Bestechu-gesch. Verk.	G	14	0	0	0	0	0	0	0	0	0	0	0	0	0	0	2	5	4	3	14			
6570	Bestechl/Bestechu-gesch. Verk.	M	13	0	0	0	0	0	0	0	0	0	0	0	0	0	0	1	5	4	3	13			
6570	Bestechl/Bestechu-gesch. Verk.	W	1	0	0	0	0	0	0	0	0	0	0	0	0	0	0	1	0	0	0	1			
6571	Bestechl/Bestechu-gesch. Verk.	G	14	0	0	0	0	0	0	0	0	0	0	0	0	0	0	2	5	4	3	14			
6571	Bestechl/Bestechu-gesch. Verk.	M	13	0	0	0	0	0	0	0	0	0	0	0	0	0	0	1	5	4	3	13			
6571	Bestechl/Bestechu-gesch. Verk.	W	1	0	0	0	0	0	0	0	0	0	0	0	0	0	0	1	0	0	0	1			

Schlüsselzahl der Tat	Straftat	S E X U S	Tatverdächtigtsgesamt	Kinder							Jugendliche			Heranwachsende 18 bis unter 21	gesamt Spalten 10, 13, 14, 15	Erwachsene ab 21 Jahre									
				6	8	10	12	gesamt Spalten 5-9	14	16	gesamt Spalten 11+12	21	23			gesamt Spalten 16+17	25	30	40	50	60	gesamt Spalten 18-23			
				5	6	7	8	9	10	11	12	13	14			15	16	17	18	19	20	21	22	23	24
6600	Strafbarer Eigennutz	G	36	0	0	0	1	1	2	0	0	0	1	3	0	1	1	5	8	12	3	4	33		
6600	Strafbarer Eigennutz	M	32	0	0	0	1	1	2	0	0	0	1	3	0	1	1	5	7	11	3	2	29		
6600	Strafbarer Eigennutz	W	4	0	0	0	0	0	0	0	0	0	0	0	0	0	0	1	1	0	2	4			
6610	Glücksspiel	G	13	0	0	0	0	0	0	0	0	0	0	0	0	1	1	2	1	5	2	2	13		
6610	Glücksspiel	M	12	0	0	0	0	0	0	0	0	0	0	0	0	1	1	2	1	5	2	1	12		
6610	Glücksspiel	W	1	0	0	0	0	0	0	0	0	0	0	0	0	0	0	0	0	0	0	1	1		
6620	Wilderei	G	10	0	0	0	0	0	0	0	0	0	0	0	0	0	0	2	3	5	0	0	10		
6620	Wilderei	M	9	0	0	0	0	0	0	0	0	0	0	0	0	0	0	2	3	4	0	0	9		
6620	Wilderei	W	1	0	0	0	0	0	0	0	0	0	0	0	0	0	0	0	0	1	0	0	1		
6621	Jagdwilderei	G	5	0	0	0	0	0	0	0	0	0	0	0	0	0	0	0	2	3	0	0	5		
6621	Jagdwilderei	M	4	0	0	0	0	0	0	0	0	0	0	0	0	0	0	0	2	2	0	0	4		
6621	Jagdwilderei	W	1	0	0	0	0	0	0	0	0	0	0	0	0	0	0	0	0	1	0	0	1		
6630	Wucher	G	7	0	0	0	0	0	0	0	0	0	1	1	0	0	0	1	3	1	0	1	6		
6630	Wucher	M	5	0	0	0	0	0	0	0	0	0	1	1	0	0	0	1	2	1	0	0	4		
6630	Wucher	W	2	0	0	0	0	0	0	0	0	0	0	0	0	0	0	0	1	0	0	1	2		
6700	Sonstige Straftaten gemäß StGB	G	7.268	8	21	51	80	195	355	444	543	987	713	2.055	390	337	727	667	1.404	1.241	628	546	5.213		
6700	Sonstige Straftaten gemäß StGB	M	5.934	8	19	45	69	161	302	371	467	838	630	1.770	330	292	622	538	1.131	982	491	400	4.164		
6700	Sonstige Straftaten gemäß StGB	W	1.334	0	2	6	11	34	53	73	76	149	83	285	60	45	105	129	273	259	137	146	1.049		
6710	Verletzung Unterhaltspflicht	G	279	0	0	0	0	0	0	0	0	0	2	2	2	2	4	20	94	126	31	2	277		
6710	Verletzung Unterhaltspflicht	M	270	0	0	0	0	0	0	0	0	0	2	2	2	2	4	20	89	124	29	2	268		
6710	Verletzung Unterhaltspflicht	W	9	0	0	0	0	0	0	0	0	0	0	0	0	0	0	0	5	2	2	0	9		
6720	Verl. Fürsorge-/Erziehungspf.	G	7	0	0	0	0	0	0	0	0	0	0	0	0	0	0	0	0	5	2	0	7		
6720	Verl. Fürsorge-/Erziehungspf.	M	1	0	0	0	0	0	0	0	0	0	0	0	0	0	0	0	0	0	1	0	1		
6720	Verl. Fürsorge-/Erziehungspf.	W	6	0	0	0	0	0	0	0	0	0	0	0	0	0	0	0	0	5	1	0	6		
6730	Beleidigung	G	2.794	0	0	2	5	16	23	100	114	214	200	437	126	119	245	290	644	563	319	296	2.357		
6730	Beleidigung	M	2.120	0	0	2	2	9	13	74	94	168	165	346	96	98	194	216	490	424	244	206	1.774		
6730	Beleidigung	W	674	0	0	0	3	7	10	26	20	46	35	91	30	21	51	74	154	139	75	90	583		
6731	Beleidigung auf sex. Grundlage	G	151	0	0	1	0	2	3	9	7	16	14	33	8	3	11	12	33	37	11	14	118		
6731	Beleidigung auf sex. Grundlage	M	143	0	0	1	0	1	2	9	7	16	14	32	8	3	11	11	31	34	10	14	111		
6731	Beleidigung auf sex. Grundlage	W	8	0	0	0	0	1	1	0	0	0	0	1	0	0	0	1	2	3	1	0	7		
6740	Sachbeschädigung	G	3.421	8	20	46	70	172	316	327	437	764	471	1.551	247	190	437	299	481	370	160	123	1.870		
6740	Sachbeschädigung	M	2.982	8	18	42	65	146	279	290	389	679	436	1.394	223	173	396	264	402	306	127	93	1.588		
6740	Sachbeschädigung	W	439	0	2	4	5	26	37	37	48	85	35	157	24	17	41	35	79	64	33	30	282		
6741	Sachbeschädigung an Kfz.	G	756	5	8	6	15	32	66	55	96	151	111	328	43	43	86	71	100	95	42	34	428		
6741	Sachbeschädigung an Kfz.	M	665	5	7	6	13	27	58	49	84	133	107	298	42	39	81	66	83	79	30	28	367		
6741	Sachbeschädigung an Kfz.	W	91	0	1	0	2	5	8	6	12	18	4	30	1	4	5	5	17	16	12	6	61		

Schlüsselzahl der Tat	Straftat	S E X U S	Tatverdächtigsgesamt	Kinder						Jugendliche			Heranwachsende 18 bis unter 10, 13, 14	ge- sam- t Spal- ten 10, 13, 14	Erwachsene ab 21 Jahre									
				6	8	10	12	ge- sam- t Spal- ten 5-9	14	16	ge- sam- t Spal- ten 11+12	21			23	ge- sam- t Spal- ten 16+17	25	30	40	50	60	ge- sam- t Spal- ten 18-23		
				6	8	10	12	14	16	18	11+12	21			23	25	16+17	30	40	50	60	und älter	18-23	
1	2	3	4	5	6	7	8	9	10	11	12	13	14	15	16	17	18	19	20	21	22	23	24	
6742	Datenveränder./Computersabot.	G	11	0	0	0	0	0	0	0	0	0	0	3	3	0	0	0	3	4	1	0	0	8
6742	Datenveränder./Computersabot.	M	8	0	0	0	0	0	0	0	0	0	0	2	2	0	0	0	1	4	1	0	0	6
6742	Datenveränder./Computersabot.	W	3	0	0	0	0	0	0	0	0	0	1	1	0	0	0	2	0	0	0	0	0	2
6743	Sonst Sachb auf Str./Weg/Platz	G	202	0	1	0	0	8	9	40	48	88	38	135	18	6	24	10	16	10	4	3	67	
6743	Sonst Sachb auf Str./Weg/Platz	M	190	0	1	0	0	8	9	37	48	85	37	131	16	6	22	10	12	8	4	3	59	
6743	Sonst Sachb auf Str./Weg/Platz	W	12	0	0	0	0	0	0	3	0	3	1	4	2	0	2	0	4	2	0	0	8	
6744	Sachbeschädigung durch Feuer	G	120	1	2	5	16	23	47	30	9	39	6	92	1	7	8	6	9	3	1	1	28	
6744	Sachbeschädigung durch Feuer	M	102	1	2	5	15	17	40	26	9	35	6	81	1	5	6	5	7	3	0	0	21	
6744	Sachbeschädigung durch Feuer	W	18	0	0	0	1	6	7	4	0	4	0	11	0	2	2	1	2	0	1	1	7	
6760	Straftaten gegen die Umwelt	G	257	0	0	0	0	0	0	0	1	1	6	7	5	9	14	18	70	65	34	49	250	
6760	Straftaten gegen die Umwelt	M	239	0	0	0	0	0	0	0	1	1	5	6	5	9	14	15	65	62	32	45	233	
6760	Straftaten gegen die Umwelt	W	18	0	0	0	0	0	0	0	0	0	1	1	0	0	0	3	5	3	2	4	17	
6761	Verunreinigung eines Gewässers	G	67	0	0	0	0	0	0	0	0	0	0	0	2	2	4	3	21	18	9	12	67	
6761	Verunreinigung eines Gewässers	M	63	0	0	0	0	0	0	0	0	0	0	0	2	2	4	2	21	18	8	10	63	
6761	Verunreinigung eines Gewässers	W	4	0	0	0	0	0	0	0	0	0	0	0	0	0	0	1	0	0	1	2	4	
6762	Luftverunreinigung	G	1	0	0	0	0	0	0	0	0	0	0	0	0	0	0	0	0	0	0	1	1	
6762	Luftverunreinigung	M	1	0	0	0	0	0	0	0	0	0	0	0	0	0	0	0	0	0	0	1	1	
6764	Unerl. Umgang m. gef. Abfällen	G	136	0	0	0	0	0	0	0	1	1	5	6	3	7	10	13	32	32	16	27	130	
6764	Unerl. Umgang m. gef. Abfällen	M	128	0	0	0	0	0	0	0	1	1	4	5	3	7	10	12	29	30	16	26	123	
6764	Unerl. Umgang m. gef. Abfällen	W	8	0	0	0	0	0	0	0	0	0	1	1	0	0	0	1	3	2	0	1	7	
6765	Unerl. Betreiben von Anlagen	G	11	0	0	0	0	0	0	0	0	0	0	0	0	0	0	0	6	2	2	1	11	
6765	Unerl. Betreiben von Anlagen	M	10	0	0	0	0	0	0	0	0	0	0	0	0	0	0	5	2	2	1	10		
6765	Unerl. Betreiben von Anlagen	W	1	0	0	0	0	0	0	0	0	0	0	0	0	0	0	1	0	0	0	0	1	
6766	Unerl. Umg. radioakt Stoffe pp	G	2	0	0	0	0	0	0	0	0	0	1	1	0	0	0	0	0	0	1	0	1	
6766	Unerl. Umg. radioakt Stoffe pp	M	2	0	0	0	0	0	0	0	0	0	1	1	0	0	0	0	0	0	1	0	1	
6768	Abfallein-, -aus- und -durchf.	G	4	0	0	0	0	0	0	0	0	0	0	0	0	0	0	1	2	0	1	4		
6768	Abfallein-, -aus- und -durchf.	M	4	0	0	0	0	0	0	0	0	0	0	0	0	0	0	1	2	0	1	4		
6780	Ausspähen von Daten	G	16	0	0	0	0	0	0	0	0	0	3	3	2	0	2	2	3	5	0	1	13	
6780	Ausspähen von Daten	M	12	0	0	0	0	0	0	0	0	0	2	2	2	0	2	2	3	0	1	10		
6780	Ausspähen von Daten	W	4	0	0	0	0	0	0	0	0	0	1	1	0	0	0	1	2	0	0	0	3	
7000	Strafrechtliche Nebengesetze	G	7.584	0	1	2	1	40	44	249	526	775	1.206	2.025	718	568	1.286	1.031	1.744	986	320	192	5.559	
7000	Strafrechtliche Nebengesetze	M	6.315	0	1	2	1	34	38	209	454	663	1.070	1.771	621	484	1.105	833	1.384	796	263	163	4.544	
7000	Strafrechtliche Nebengesetze	W	1.269	0	0	0	0	6	6	40	72	112	136	254	97	84	181	198	360	190	57	29	1.015	
7100	Strafr. Nebenges. Wirtschaft	G	343	0	0	0	0	0	0	1	4	5	11	16	2	7	9	27	100	102	65	24	327	
7100	Strafr. Nebenges. Wirtschaft	M	294	0	0	0	0	0	0	1	2	3	10	13	2	6	8	23	87	86	55	22	281	
7100	Strafr. Nebenges. Wirtschaft	W	49	0	0	0	0	0	0	0	2	2	1	3	0	1	1	4	13	16	10	2	46	

Schlüsselzahl der Tat	Straftat	S E X U S	Tatverdächtigt gesamt	Kinder						ge- sam t Spal- ten 5-9	Jugendliche			Heran- wach- sende 18 bis unter 14	ge- sam t Spal- ten 10, 13, 14	Erwachsene ab 21 Jahre									
				6	8	10	12	14	16		18	11+12	21			23	25	25	30	40	50	60	60 und älter	ge- sam t Spal- ten 18-23	
1	2	3	4	5	6	7	8	9	10	11	12	13	14	15	16	17	18	19	20	21	22	23	24		
7120	AktG/GenG/GmbHG/HGB/RechnungsG	G	99	0	0	0	0	0	0	0	0	0	0	0	0	0	1	1	4	23	27	32	12	99	
7120	AktG/GenG/GmbHG/HGB/RechnungsG	M	86	0	0	0	0	0	0	0	0	0	0	0	0	0	1	1	3	20	25	26	11	86	
7120	AktG/GenG/GmbHG/HGB/RechnungsG	W	13	0	0	0	0	0	0	0	0	0	0	0	0	0	0	1	3	2	6	1	13		
7121	Insolvenzverschleppung GmbH-G	G	90	0	0	0	0	0	0	0	0	0	0	0	0	0	1	1	4	21	25	30	9	90	
7121	Insolvenzverschleppung GmbH-G	M	77	0	0	0	0	0	0	0	0	0	0	0	0	0	1	1	3	18	23	24	8	77	
7121	Insolvenzverschleppung GmbH-G	W	13	0	0	0	0	0	0	0	0	0	0	0	0	0	0	1	3	2	6	1	13		
7122	Insolvenzversch. HGB	G	2	0	0	0	0	0	0	0	0	0	0	0	0	0	0	0	1	0	0	1	2		
7122	Insolvenzversch. HGB	M	2	0	0	0	0	0	0	0	0	0	0	0	0	0	0	1	0	0	1	2			
7130	Illegale Beschäftigung	G	7	0	0	0	0	0	0	0	0	0	0	0	0	0	0	0	2	5	0	0	7		
7130	Illegale Beschäftigung	M	6	0	0	0	0	0	0	0	0	0	0	0	0	0	0	0	2	4	0	0	6		
7130	Illegale Beschäftigung	W	1	0	0	0	0	0	0	0	0	0	0	0	0	0	0	0	0	1	0	0	1		
7140	Bankgewerbe/WertpapierhandelsG	G	4	0	0	0	0	0	0	0	0	0	0	0	0	0	0	1	3	0	0	0	4		
7140	Bankgewerbe/WertpapierhandelsG	M	4	0	0	0	0	0	0	0	0	0	0	0	0	0	0	1	3	0	0	0	4		
7150	Urheberrechtsbest.	G	94	0	0	0	0	0	0	1	4	5	11	16	2	4	6	15	27	20	6	4	78		
7150	Urheberrechtsbest.	M	79	0	0	0	0	0	0	1	2	3	10	13	2	3	5	12	23	17	6	3	66		
7150	Urheberrechtsbest.	W	15	0	0	0	0	0	0	0	2	2	1	3	0	1	1	3	4	3	0	1	12		
7151	Softw.-Piraterie (priv. Anw.)	G	23	0	0	0	0	0	0	0	0	0	2	2	1	2	3	4	6	7	0	1	21		
7151	Softw.-Piraterie (priv. Anw.)	M	21	0	0	0	0	0	0	0	0	0	2	2	1	1	2	4	6	6	0	1	19		
7151	Softw.-Piraterie (priv. Anw.)	W	2	0	0	0	0	0	0	0	0	0	0	0	0	1	1	0	0	1	0	0	2		
7152	Softw.-Piraterie (gew. Hand.)	G	9	0	0	0	0	0	0	0	1	1	1	2	0	0	0	3	4	0	0	0	7		
7152	Softw.-Piraterie (gew. Hand.)	M	8	0	0	0	0	0	0	0	1	1	1	2	0	0	0	3	3	0	0	0	6		
7152	Softw.-Piraterie (gew. Hand.)	W	1	0	0	0	0	0	0	0	0	0	0	0	0	0	0	1	0	0	0	0	1		
7153	§ 17 I UWG	G	7	0	0	0	0	0	0	0	0	0	0	0	0	0	0	0	4	2	1	0	7		
7153	§ 17 I UWG	M	7	0	0	0	0	0	0	0	0	0	0	0	0	0	0	0	4	2	1	0	7		
7154	§ 17 II UWG	G	2	0	0	0	0	0	0	0	0	0	0	0	1	0	1	0	0	0	0	1	2		
7154	§ 17 II UWG	M	2	0	0	0	0	0	0	0	0	0	0	0	1	0	1	0	0	0	0	1	2		
7160	Straft. im Zus.-h. m. Lebensm.	G	125	0	0	0	0	0	0	0	0	0	0	0	0	2	2	7	44	47	21	4	125		
7160	Straft. im Zus.-h. m. Lebensm.	M	107	0	0	0	0	0	0	0	0	0	0	0	0	2	2	7	38	37	19	4	107		
7160	Straft. im Zus.-h. m. Lebensm.	W	18	0	0	0	0	0	0	0	0	0	0	0	0	0	0	6	10	2	0	18			
7161	LBMG	G	37	0	0	0	0	0	0	0	0	0	0	0	0	0	0	1	12	12	9	3	37		
7161	LBMG	M	30	0	0	0	0	0	0	0	0	0	0	0	0	0	0	1	10	8	8	3	30		
7161	LBMG	W	7	0	0	0	0	0	0	0	0	0	0	0	0	0	0	2	4	1	0	7			
7162	Arzneimittelgesetz	G	86	0	0	0	0	0	0	0	0	0	0	0	0	2	2	6	31	35	11	1	86		
7162	Arzneimittelgesetz	M	75	0	0	0	0	0	0	0	0	0	0	0	0	2	2	6	27	29	10	1	75		
7162	Arzneimittelgesetz	W	11	0	0	0	0	0	0	0	0	0	0	0	0	0	0	4	6	1	0	11			
7190	Alle son strafn NebenG Wirtsch	G	14	0	0	0	0	0	0	0	0	0	0	0	0	0	0	0	1	3	6	4	14		
7190	Alle son strafn NebenG Wirtsch	M	12	0	0	0	0	0	0	0	0	0	0	0	0	0	0	0	1	3	4	4	12		
7190	Alle son strafn NebenG Wirtsch	W	2	0	0	0	0	0	0	0	0	0	0	0	0	0	0	0	0	2	0	0	2		

Schlüsselzahl der Tat	Straftat	S E X U S	Tatverdächtigesamt	Kinder						ge- sam- t Spal- ten 5-9	Jugendliche			Heran- wach- sende 18 bis unter 10, 13, 14	ge- sam- t Spal- ten 10, 13, 14	Erwachsene ab 21 Jahre									
				6	8	10	12	14	16		18	11+12	16			18	21	23	25	21	23	ge- sam- t Spal- ten 16+17	25	30	40
1	2	3	4	5	6	7	8	9	10	11	12	13	14	15	16	17	18	19	20	21	22	23	24		
7192	UWG (ohne § 17)	G	2	0	0	0	0	0	0	0	0	0	0	0	0	0	0	0	1	0	0	1	2		
7192	UWG (ohne § 17)	M	2	0	0	0	0	0	0	0	0	0	0	0	0	0	0	0	1	0	0	1	2		
7200	Alle sonst. strafr. Nebenges.	G	1.468	0	0	1	0	20	21	59	107	166	178	365	97	95	192	163	268	211	137	132	1.103		
7200	Alle sonst. strafr. Nebenges.	M	1.227	0	0	1	0	20	21	57	102	159	162	342	88	83	171	130	200	166	106	112	885		
7200	Alle sonst. strafr. Nebenges.	W	241	0	0	0	0	0	0	2	5	7	16	23	9	12	21	33	68	45	31	20	218		
7210	§ 27 Abs. 2 JugendschutzG	G	4	0	0	0	0	0	0	0	0	0	0	0	0	0	0	1	1	1	1	0	4		
7210	§ 27 Abs. 2 JugendschutzG	M	4	0	0	0	0	0	0	0	0	0	0	0	0	0	0	1	1	1	1	0	4		
7220	§ 27 Abs. 1 JugendschutzG	G	8	0	0	0	0	0	0	0	0	0	1	1	0	0	0	0	3	1	3	0	7		
7220	§ 27 Abs. 1 JugendschutzG	M	7	0	0	0	0	0	0	0	0	0	1	1	0	0	0	0	3	1	2	0	6		
7220	§ 27 Abs. 1 JugendschutzG	W	1	0	0	0	0	0	0	0	0	0	0	0	0	0	0	0	0	0	1	0	1		
7250	AusländerG/AsylverfahrensG	G	411	0	0	0	0	0	0	0	0	0	11	11	13	13	26	58	112	102	68	34	400		
7250	AusländerG/AsylverfahrensG	M	253	0	0	0	0	0	0	0	0	0	1	1	6	5	11	31	69	71	43	27	252		
7250	AusländerG/AsylverfahrensG	W	158	0	0	0	0	0	0	0	0	0	10	10	7	8	15	27	43	31	25	7	148		
7251	Unerl. Einreise nach AuslG	G	1	0	0	0	0	0	0	0	0	0	0	0	0	0	0	0	0	0	1	0	1		
7251	Unerl. Einreise nach AuslG	M	1	0	0	0	0	0	0	0	0	0	0	0	0	0	0	0	0	0	1	0	1		
7252	Einschleusen nach § 92a AuslG	G	88	0	0	0	0	0	0	0	0	0	4	4	4	1	5	6	25	21	17	10	84		
7252	Einschleusen nach § 92a AuslG	M	58	0	0	0	0	0	0	0	0	0	1	1	2	1	3	3	15	17	12	7	57		
7252	Einschleusen nach § 92a AuslG	W	30	0	0	0	0	0	0	0	0	0	3	3	2	0	2	3	10	4	5	3	27		
7253	Erschl AE/Dul § 92 II 2 AuslG	G	175	0	0	0	0	0	0	0	0	0	7	7	5	9	14	34	49	45	21	5	168		
7253	Erschl AE/Dul § 92 II 2 AuslG	M	83	0	0	0	0	0	0	0	0	0	0	0	1	1	2	17	27	23	9	5	83		
7253	Erschl AE/Dul § 92 II 2 AuslG	W	92	0	0	0	0	0	0	0	0	0	7	7	4	8	12	17	22	22	12	0	85		
7254	Gewerbs-/bandenm. Einschleusen	G	8	0	0	0	0	0	0	0	0	0	0	0	0	1	1	0	4	2	0	1	8		
7254	Gewerbs-/bandenm. Einschleusen	M	6	0	0	0	0	0	0	0	0	0	0	0	0	0	0	0	3	2	0	1	6		
7254	Gewerbs-/bandenm. Einschleusen	W	2	0	0	0	0	0	0	0	0	0	0	0	0	1	1	0	1	0	0	0	2		
7255	§§ 84, 85 AsylVfG	G	4	0	0	0	0	0	0	0	0	0	0	0	0	0	0	0	3	0	1	0	4		
7255	§§ 84, 85 AsylVfG	M	3	0	0	0	0	0	0	0	0	0	0	0	0	0	0	0	2	0	1	0	3		
7255	§§ 84, 85 AsylVfG	W	1	0	0	0	0	0	0	0	0	0	0	0	0	0	0	0	1	0	0	0	1		
7257	Illeg. Aufenthalt AuslG	G	114	0	0	0	0	0	0	0	0	0	0	0	3	2	5	14	27	32	22	14	114		
7257	Illeg. Aufenthalt AuslG	M	86	0	0	0	0	0	0	0	0	0	0	0	2	2	4	8	22	26	15	11	86		
7257	Illeg. Aufenthalt AuslG	W	28	0	0	0	0	0	0	0	0	0	0	0	1	0	1	6	5	6	7	3	28		
7259	so. Verstöße AuslG AsylVerfG	G	30	0	0	0	0	0	0	0	0	0	0	0	1	1	2	5	7	4	8	4	30		
7259	so. Verstöße AuslG AsylVerfG	M	20	0	0	0	0	0	0	0	0	0	0	0	1	1	2	4	2	4	5	3	20		
7259	so. Verstöße AuslG AsylVerfG	W	10	0	0	0	0	0	0	0	0	0	0	0	0	0	0	1	5	0	3	1	10		
7260	WaffG / KriegswKontrG	G	905	0	0	1	0	19	20	53	97	150	149	319	65	67	132	84	127	89	56	98	586		
7260	WaffG / KriegswKontrG	M	849	0	0	1	0	19	20	51	94	145	144	309	64	64	128	80	113	81	53	85	540		
7260	WaffG / KriegswKontrG	W	56	0	0	0	0	0	0	2	3	5	5	10	1	3	4	4	14	8	3	13	46		



Schlüsselzahl der Tat	Straftat	S E X U S	Tatver- dächti- gesamt	Kinder							Jugendliche			Heran- wach- sende 18 bis unter 10, 13, 14	Erwachsene ab 21 Jahre											
				6		8 bis unter		10		12	ge- samt Spal- ten 5-9	14 bis unter			ge- samt Spal- ten 11+12	21 bis unter		ge- samt Spal- ten 16+17	25 bis unter		30 bis unter		40 bis unter		60 und älter	ge- samt Spal- ten 18-23
				6	8	10	12	5-9	16	18	11+12	21	23		25	16+17	30	40	50	60	60	23	24			
1	2	3	4	5	6	7	8	9	10	11	12	13	14	15	16	17	18	19	20	21	22	23	24			
7262	Waffengesetz	G	893	0	0	1	0	19	20	53	96	149	148	317	65	67	132	82	125	88	52	97	576			
7262	Waffengesetz	M	837	0	0	1	0	19	20	51	93	144	143	307	64	64	128	78	111	80	49	84	530			
7262	Waffengesetz	W	56	0	0	0	0	0	0	2	3	5	5	10	1	3	4	4	14	8	3	13	46			
7263	Kriegswaffenkontrollgesetz	G	13	0	0	0	0	0	0	0	1	1	1	2	0	0	0	2	2	2	4	1	11			
7263	Kriegswaffenkontrollgesetz	M	13	0	0	0	0	0	0	0	1	1	1	2	0	0	0	2	2	2	4	1	11			
7280	Bundes-(Landes)-datenschutzG	G	4	0	0	0	0	0	0	0	0	0	0	0	0	0	0	1	1	1	1	0	4			
7280	Bundes-(Landes)-datenschutzG	M	2	0	0	0	0	0	0	0	0	0	0	0	0	0	0	1	0	1	0	0	2			
7280	Bundes-(Landes)-datenschutzG	W	2	0	0	0	0	0	0	0	0	0	0	0	0	0	0	0	1	0	1	0	2			
7300	Rauschgiftdelikte	G	5.869	0	0	1	1	19	21	192	426	618	1.039	1.678	627	478	1.105	858	1.404	688	113	23	4.191			
7300	Rauschgiftdelikte	M	4.907	0	0	1	1	13	15	154	362	516	920	1.451	539	407	946	701	1.129	560	101	19	3.456			
7300	Rauschgiftdelikte	W	962	0	0	0	0	6	6	38	64	102	119	227	88	71	159	157	275	128	12	4	735			
7310	Allg. Verst. gegen das BtMG	G	5.076	0	0	1	1	18	20	161	389	550	920	1.490	555	418	973	753	1.201	559	83	17	3.586			
7310	Allg. Verst. gegen das BtMG	M	4.240	0	0	1	1	13	15	127	327	454	814	1.283	475	358	833	617	963	454	76	14	2.957			
7310	Allg. Verst. gegen das BtMG	W	836	0	0	0	0	5	5	34	62	96	106	207	80	60	140	136	238	105	7	3	629			
7311	mit Heroin	G	748	0	0	1	0	0	1	0	10	10	32	43	56	49	105	157	286	139	15	3	705			
7311	mit Heroin	M	533	0	0	1	0	0	1	0	3	3	15	19	29	32	61	108	215	113	14	3	514			
7311	mit Heroin	W	215	0	0	0	0	0	0	0	7	7	17	24	27	17	44	49	71	26	1	0	191			
7312	mit Kokain	G	1.253	0	0	0	0	1	1	3	14	17	77	95	84	92	176	219	503	223	28	9	1.158			
7312	mit Kokain	M	872	0	0	0	0	0	0	1	6	7	50	57	51	63	114	139	353	176	25	8	815			
7312	mit Kokain	W	381	0	0	0	0	1	1	2	8	10	27	38	33	29	62	80	150	47	3	1	343			
7314	mit Amph/Metha(Pulver/flüssig)	G	35	0	0	0	0	0	0	0	2	2	5	7	12	3	15	6	5	2	0	0	28			
7314	mit Amph/Metha(Pulver/flüssig)	M	30	0	0	0	0	0	0	0	1	1	4	5	11	3	14	5	5	1	0	0	25			
7314	mit Amph/Metha(Pulver/flüssig)	W	5	0	0	0	0	0	0	0	1	1	1	2	1	0	1	1	0	1	0	0	3			
7315	mit Amph/Metha(incl. Ecstasy)	G	111	0	0	0	0	0	0	2	6	8	30	38	17	12	29	15	19	9	1	0	73			
7315	mit Amph/Metha(incl. Ecstasy)	M	96	0	0	0	0	0	0	1	5	6	27	33	15	11	26	12	19	5	1	0	63			
7315	mit Amph/Metha(incl. Ecstasy)	W	15	0	0	0	0	0	0	1	1	2	3	5	2	1	3	3	0	4	0	0	10			
7317	mit Crack	G	996	0	0	0	0	0	0	2	10	12	54	66	63	68	131	182	403	188	21	5	930			
7317	mit Crack	M	661	0	0	0	0	0	0	1	3	4	30	34	33	44	77	108	274	146	18	4	627			
7317	mit Crack	W	335	0	0	0	0	0	0	1	7	8	24	32	30	24	54	74	129	42	3	1	303			
7318	mit Cannabis einschl. Zuber.	G	3.136	0	0	0	1	14	15	148	347	495	782	1.292	420	290	710	417	468	212	33	4	1.844			
7318	mit Cannabis einschl. Zuber.	M	2.814	0	0	0	1	10	11	120	298	418	719	1.148	383	269	652	375	424	182	30	3	1.666			
7318	mit Cannabis einschl. Zuber.	W	322	0	0	0	0	4	4	28	49	77	63	144	37	21	58	42	44	30	3	1	178			
7319	mit sonstigen BtM	G	302	0	0	0	0	3	3	12	21	33	31	67	12	14	26	48	100	50	10	1	235			
7319	mit sonstigen BtM	M	232	0	0	0	0	3	3	7	16	23	23	49	8	12	20	42	77	35	9	0	183			
7319	mit sonstigen BtM	W	70	0	0	0	0	0	0	5	5	10	8	18	4	2	6	6	23	15	1	1	52			
7320	Illeg Handel/Schmuggel BtM 29	G	1.245	0	0	0	0	1	1	37	53	90	165	256	98	85	183	169	375	217	38	7	989			
7320	Illeg Handel/Schmuggel BtM 29	M	1.010	0	0	0	0	0	0	33	48	81	144	225	80	66	146	119	298	183	33	6	785			
7320	Illeg Handel/Schmuggel BtM 29	W	235	0	0	0	0	1	1	4	5	9	21	31	18	19	37	50	77	34	5	1	204			

Schlüsselzahl der Tat	Straftat	S E X U S	Tatver- dächti- gesamt	Kinder						ge- sam- t Spal- ten 5-9	Jugendliche			Heran- wach- sende 18 bis unter 10, 13, 14	ge- sam- t Spal- ten 16+17	Erwachsene ab 21 Jahre								ge- sam- t Spal- ten 18-23	
				6	8	10	12	14	16		18	11+12	21			23	25	25	30	40	50	60	60		und
				6	8	10	12	14	16		18	11+12	23			25	25	30	40	50	60	60	älter		18-23
1	2	3	4	5	6	7	8	9	10	11	12	13	14	15	16	17	18	19	20	21	22	23	24		
7321	von Heroin	G	324	0	0	0	0	0	0	0	0	1	1	10	11	11	7	18	41	162	79	12	1	313	
7321	von Heroin	M	254	0	0	0	0	0	0	0	0	0	0	4	4	5	6	11	26	132	68	12	1	250	
7321	von Heroin	W	70	0	0	0	0	0	0	0	0	1	1	6	7	6	1	7	15	30	11	0	0	63	
7322	von Kokain	G	352	0	0	0	0	0	0	2	2	4	20	24	22	24	46	51	134	84	10	3	328		
7322	von Kokain	M	247	0	0	0	0	0	0	1	0	1	14	15	15	14	29	25	96	71	8	3	232		
7322	von Kokain	W	105	0	0	0	0	0	0	1	2	3	6	9	7	10	17	26	38	13	2	0	96		
7323	von LSD	G	2	0	0	0	0	0	0	0	0	0	0	0	0	0	0	1	0	1	0	0	2		
7323	von LSD	M	2	0	0	0	0	0	0	0	0	0	0	0	0	0	0	1	0	1	0	0	2		
7324	m.v.Amph/Metha(Pulver/flüssig)	G	7	0	0	0	0	0	0	0	0	0	1	1	3	1	4	1	0	1	0	0	6		
7324	m.v.Amph/Metha(Pulver/flüssig)	M	6	0	0	0	0	0	0	0	0	0	0	0	3	1	4	1	0	1	0	0	6		
7324	m.v.Amph/Metha(Pulver/flüssig)	W	1	0	0	0	0	0	0	0	0	0	1	1	0	0	0	0	0	0	0	0	0		
7325	m.v.Amph/Metha(incl. Ecstasy)	G	47	0	0	0	0	0	0	2	1	3	18	21	7	3	10	8	8	0	0	0	26		
7325	m.v.Amph/Metha(incl. Ecstasy)	M	42	0	0	0	0	0	0	2	1	3	18	21	6	3	9	6	6	0	0	0	21		
7325	m.v.Amph/Metha(incl. Ecstasy)	W	5	0	0	0	0	0	0	0	0	0	0	0	1	0	1	2	2	0	0	0	5		
7327	von Crack	G	264	0	0	0	0	0	0	1	2	3	13	16	14	18	32	41	106	61	5	3	248		
7327	von Crack	M	181	0	0	0	0	0	0	0	0	0	9	9	7	10	17	20	74	53	5	3	172		
7327	von Crack	W	83	0	0	0	0	0	0	1	2	3	4	7	7	8	15	21	32	8	0	0	76		
7328	von Cannabis einschl. Zuber.	G	439	0	0	0	0	1	1	33	43	76	109	186	55	43	98	60	49	30	12	4	253		
7328	von Cannabis einschl. Zuber.	M	387	0	0	0	0	0	0	29	41	70	100	170	50	37	87	51	42	25	9	3	217		
7328	von Cannabis einschl. Zuber.	W	52	0	0	0	0	1	1	4	2	6	9	16	5	6	11	9	7	5	3	1	36		
7329	von sonstigen BtM	G	155	0	0	0	0	0	0	2	7	9	13	22	7	8	15	18	57	38	5	0	133		
7329	von sonstigen BtM	M	133	0	0	0	0	0	0	2	7	9	13	22	4	6	10	14	51	31	5	0	111		
7329	von sonstigen BtM	W	22	0	0	0	0	0	0	0	0	0	0	0	3	2	5	4	6	7	0	0	22		
7330	Illeg Einfuhr BtM 30 I Nr. 4	G	8	0	0	0	0	0	0	0	0	0	1	1	2	0	2	2	2	1	0	0	7		
7330	Illeg Einfuhr BtM 30 I Nr. 4	M	7	0	0	0	0	0	0	0	0	0	1	1	1	0	1	2	2	1	0	0	6		
7330	Illeg Einfuhr BtM 30 I Nr. 4	W	1	0	0	0	0	0	0	0	0	0	0	0	1	0	1	0	0	0	0	0	1		
7333	von LSD	G	1	0	0	0	0	0	0	0	0	0	0	0	0	0	0	1	0	0	0	0	1		
7333	von LSD	M	1	0	0	0	0	0	0	0	0	0	0	0	0	0	0	1	0	0	0	0	1		
7335	von Amph/Metha(incl. Ecstasy)	G	4	0	0	0	0	0	0	0	0	0	1	1	2	0	2	0	1	0	0	0	3		
7335	von Amph/Metha(incl. Ecstasy)	M	3	0	0	0	0	0	0	0	0	0	1	1	1	0	1	0	1	0	0	0	2		
7335	von Amph/Metha(incl. Ecstasy)	W	1	0	0	0	0	0	0	0	0	0	0	0	1	0	1	0	0	0	0	0	1		
7338	von Cannabis einschl. Zuber.	G	1	0	0	0	0	0	0	0	0	0	0	0	0	0	0	0	1	0	0	0	1		
7338	von Cannabis einschl. Zuber.	M	1	0	0	0	0	0	0	0	0	0	0	0	0	0	0	0	1	0	0	0	1		
7339	von sonstigen BtM	G	2	0	0	0	0	0	0	0	0	0	0	0	0	0	0	1	0	1	0	0	2		
7339	von sonstigen BtM	M	2	0	0	0	0	0	0	0	0	0	0	0	0	0	0	1	0	1	0	0	2		
7340	Sonst. Verstöße gegen das BtMG	G	29	0	0	0	0	0	0	0	2	2	3	5	1	3	4	12	4	3	0	1	24		
7340	Sonst. Verstöße gegen das BtMG	M	28	0	0	0	0	0	0	0	2	2	3	5	1	3	4	12	4	3	0	0	23		
7340	Sonst. Verstöße gegen das BtMG	W	1	0	0	0	0	0	0	0	0	0	0	0	0	0	0	0	0	0	0	1	1		

Schlüsselzahl der Tat	Straftat	S E X U S	Tatver- dächti- gesamt	Kinder							Jugendliche			Heran- wach- sende 18 bis unter 10, 13, 14	ge- sam- t Spal- ten 10, 13, 14	Erwachsene ab 21 Jahre									
				6	8	10	12	ge- sam- t Spal- ten 5-9	14	16	ge- sam- t Spal- ten 11+12	21	23			ge- sam- t Spal- ten 16+17	25	30	40	50	60	ge- sam- t Spal- ten 18-23			
				6	8	10	12	14	16	18	11+12	21	23			25	16+17	25	30	40	50	60	und älter		
1	2	3	4	5	6	7	8	9	10	11	12	13	14	15	16	17	18	19	20	21	22	23	24		
7341	Illeg Anbau von BtM 29 I Nr. 1	G	4	0	0	0	0	0	0	0	0	0	0	0	0	0	0	0	2	1	0	1	4		
7341	Illeg Anbau von BtM 29 I Nr. 1	M	3	0	0	0	0	0	0	0	0	0	0	0	0	0	0	0	2	1	0	0	3		
7341	Illeg Anbau von BtM 29 I Nr. 1	W	1	0	0	0	0	0	0	0	0	0	0	0	0	0	0	0	0	0	1	1	1		
7342	BtM-Anbau/-Herstell/-Handel 30	G	6	0	0	0	0	0	0	0	0	0	0	0	0	1	1	2	1	2	0	0	6		
7342	BtM-Anbau/-Herstell/-Handel 30	M	6	0	0	0	0	0	0	0	0	0	0	0	0	1	1	2	1	2	0	0	6		
7345	Abgabe an Minderjährige	G	1	0	0	0	0	0	0	0	0	0	0	0	0	0	0	1	0	0	0	0	1		
7345	Abgabe an Minderjährige	M	1	0	0	0	0	0	0	0	0	0	0	0	0	0	0	1	0	0	0	0	1		
7348	n. gering. Menge § 29a I Nr. 2	G	18	0	0	0	0	0	0	0	2	2	3	5	1	2	3	9	1	0	0	0	13		
7348	n. gering. Menge § 29a I Nr. 2	M	18	0	0	0	0	0	0	0	2	2	3	5	1	2	3	9	1	0	0	0	13		
7400	Strafr. NebenG Umweltsektor	G	91	0	1	0	0	1	2	2	3	5	4	11	3	3	6	6	23	22	10	13	80		
7400	Strafr. NebenG Umweltsektor	M	63	0	1	0	0	1	2	2	2	4	3	9	3	2	5	2	15	16	6	10	54		
7400	Strafr. NebenG Umweltsektor	W	28	0	0	0	0	0	0	0	1	1	1	2	0	1	1	4	8	6	4	3	26		
7410	Chemikaliengesetz	G	3	0	0	0	0	0	0	0	0	0	0	0	0	0	0	0	1	1	0	1	3		
7410	Chemikaliengesetz	M	3	0	0	0	0	0	0	0	0	0	0	0	0	0	0	0	1	1	0	1	3		
7420	Infektions-/TierseuchenG	G	1	0	0	0	0	0	0	0	0	0	0	0	0	0	0	0	0	1	0	1	1		
7420	Infektions-/TierseuchenG	W	1	0	0	0	0	0	0	0	0	0	0	0	0	0	0	0	0	0	1	0	1		
7430	Natur-/Tier-/PflSchG/BJagdG	G	86	0	1	0	0	1	2	2	3	5	3	10	3	3	6	6	22	21	9	12	76		
7430	Natur-/Tier-/PflSchG/BJagdG	M	59	0	1	0	0	1	2	2	2	4	2	8	3	2	5	2	14	15	6	9	51		
7430	Natur-/Tier-/PflSchG/BJagdG	W	27	0	0	0	0	0	0	0	1	1	1	2	0	1	1	4	8	6	3	3	25		
8870	Vorsätzl. Tötungsdelikte	G	66	0	0	0	0	0	0	6	5	11	12	23	3	8	11	7	10	6	5	4	43		
8870	Vorsätzl. Tötungsdelikte	M	57	0	0	0	0	0	0	5	5	10	12	22	2	8	10	5	9	5	2	4	35		
8870	Vorsätzl. Tötungsdelikte	W	9	0	0	0	0	0	0	1	0	1	0	1	1	0	1	2	1	1	3	0	8		
8880	Wohn-ED o. Lauben	G	293	0	0	0	2	14	16	27	44	71	62	149	17	22	39	24	42	23	12	4	144		
8880	Wohn-ED o. Lauben	M	260	0	0	0	2	11	13	25	40	65	56	134	17	20	37	21	34	21	9	4	126		
8880	Wohn-ED o. Lauben	W	33	0	0	0	0	3	3	2	4	6	6	15	0	2	2	3	8	2	3	0	18		
8890	Diebst. <rund um d. Kraftwag.>	G	856	0	1	9	6	18	34	82	144	226	179	439	78	54	132	92	125	50	15	3	417		
8890	Diebst. <rund um d. Kraftwag.>	M	799	0	1	8	6	16	31	73	141	214	166	411	74	51	125	84	115	46	15	3	388		
8890	Diebst. <rund um d. Kraftwag.>	W	57	0	0	1	0	2	3	9	3	12	13	28	4	3	7	8	10	4	0	0	29		
8900	gesamt ohne <AusIG, AsylVG>	G	50.090	23	69	252	486	1.419	2.249	2.655	2.929	5.584	4.822	12.655	3.094	2.736	5.830	5.283	10.144	8.118	4.224	3.836	37.435		
8900	gesamt ohne <AusIG, AsylVG>	M	37.482	19	58	189	353	891	1.510	1.694	2.197	3.891	3.736	9.137	2.405	2.139	4.544	4.021	7.859	6.242	3.148	2.531	28.345		
8900	gesamt ohne <AusIG, AsylVG>	W	12.608	4	11	63	133	528	739	961	732	1.693	1.086	3.518	689	597	1.286	1.262	2.285	1.876	1.076	1.305	9.090		
8910	Rauschgiftkriminalität	G	5.885	0	0	1	1	19	21	192	426	618	1.041	1.680	628	479	1.107	862	1.409	690	114	23	4.205		
8910	Rauschgiftkriminalität	M	4.920	0	0	1	1	13	15	154	362	516	922	1.453	540	408	948	703	1.133	562	102	19	3.467		
8910	Rauschgiftkriminalität	W	965	0	0	0	0	6	6	38	64	102	119	227	88	71	159	159	276	128	12	4	738		
8911	Direkte Beschaffungskriminal.	G	25	0	0	0	0	0	0	0	0	0	3	3	1	1	2	4	12	3	1	0	22		
8911	Direkte Beschaffungskriminal.	M	21	0	0	0	0	0	0	0	0	0	3	3	1	1	2	2	10	3	1	0	18		
8911	Direkte Beschaffungskriminal.	W	4	0	0	0	0	0	0	0	0	0	0	0	0	0	0	2	2	0	0	0	4		

Schlüsselzahl der Tat	Straftat	S E X U S	Tatverdächtigesamt	Kinder							Jugendliche			Heranwachsende 18 bis unter 21	gesamt Spalten 10, 13, 14	Erwachsene ab 21 Jahre									
				6	8	10	12	gesamt Spalten 5-9	14	16	gesamt Spalten 11+12	21	23			gesamt Spalten 16+17	25	30	40	50	60	gesamt Spalten 18-23			
				6	8	10	12	14	16	18	11	12	13			14	15	16	17	18	19	20	21	22	23
8920	Gewaltkriminalität	G	4.214	3	3	28	54	171	259	432	550	982	625	1.866	259	230	489	372	692	484	192	119	2.348		
8920	Gewaltkriminalität	M	3.539	3	3	24	48	120	198	309	464	773	550	1.521	233	210	443	332	598	396	159	90	2.018		
8920	Gewaltkriminalität	W	675	0	0	4	6	51	61	123	86	209	75	345	26	20	46	40	94	88	33	29	330		
8930	Wirtschaftskriminalität	G	540	0	0	0	0	1	1	2	4	6	19	26	5	10	15	41	138	146	118	56	514		
8930	Wirtschaftskriminalität	M	462	0	0	0	0	1	1	2	4	6	18	25	4	8	12	34	115	131	98	47	437		
8930	Wirtschaftskriminalität	W	78	0	0	0	0	0	0	0	0	0	1	1	1	2	3	7	23	15	20	9	77		
8931	Wirtschaftskrim bei Betrugsdel	G	129	0	0	0	0	1	1	1	2	3	8	12	2	5	7	12	32	38	22	6	117		
8931	Wirtschaftskrim bei Betrugsdel	M	110	0	0	0	0	1	1	1	2	3	8	12	1	3	4	10	29	33	17	5	98		
8931	Wirtschaftskrim bei Betrugsdel	W	19	0	0	0	0	0	0	0	0	0	0	0	1	2	3	2	3	5	5	1	19		
8932	Insolvenzstraftaten	G	106	0	0	0	0	0	0	0	0	0	0	0	0	1	1	4	25	29	35	12	106		
8932	Insolvenzstraftaten	M	90	0	0	0	0	0	0	0	0	0	0	0	0	1	1	3	21	27	28	10	90		
8932	Insolvenzstraftaten	W	16	0	0	0	0	0	0	0	0	0	0	0	0	0	0	1	4	2	7	2	16		
8933	Wirtschkrim Anl-/Finanzier-ber	G	32	0	0	0	0	0	0	0	0	0	0	0	0	1	1	5	8	9	9	0	32		
8933	Wirtschkrim Anl-/Finanzier-ber	M	30	0	0	0	0	0	0	0	0	0	0	0	0	1	1	5	8	8	8	0	30		
8933	Wirtschkrim Anl-/Finanzier-ber	W	2	0	0	0	0	0	0	0	0	0	0	0	0	0	0	0	1	1	1	0	2		
8934	Wettbewerbsdelikte	G	105	0	0	0	0	0	0	1	2	3	9	12	1	3	4	11	26	29	10	13	93		
8934	Wettbewerbsdelikte	M	94	0	0	0	0	0	0	1	2	3	8	11	1	3	4	10	22	25	10	12	83		
8934	Wettbewerbsdelikte	W	11	0	0	0	0	0	0	0	0	0	1	1	0	0	0	1	4	4	0	1	10		
8935	Wirtschkrim Zus-ha Arbeitsverh	G	163	0	0	0	0	0	0	0	0	0	1	1	2	1	3	12	43	43	38	23	162		
8935	Wirtschkrim Zus-ha Arbeitsverh	M	137	0	0	0	0	0	0	0	0	0	1	1	2	1	3	8	35	41	32	17	136		
8935	Wirtschkrim Zus-ha Arbeitsverh	W	26	0	0	0	0	0	0	0	0	0	0	0	0	0	0	4	8	2	6	6	26		
8936	Betr/Untr Beteilig/Kapitalanl	G	20	0	0	0	0	0	0	0	0	0	0	0	0	0	0	0	5	8	7	0	20		
8936	Betr/Untr Beteilig/Kapitalanl	M	17	0	0	0	0	0	0	0	0	0	0	0	0	0	0	0	4	7	6	0	17		
8936	Betr/Untr Beteilig/Kapitalanl	W	3	0	0	0	0	0	0	0	0	0	0	0	0	0	0	0	1	1	1	0	3		
8940	Sex. Missbrauch von Kindern	G	155	0	0	0	3	6	9	7	5	12	6	27	2	4	6	12	37	37	20	16	128		
8940	Sex. Missbrauch von Kindern	M	151	0	0	0	3	6	9	6	5	11	6	26	2	4	6	11	36	36	20	16	125		
8940	Sex. Missbrauch von Kindern	W	4	0	0	0	0	0	0	1	0	1	0	1	0	0	0	1	1	1	0	0	3		
8950	Schwere Einbruchskriminalität	G	946	0	0	2	8	31	41	91	134	225	192	458	74	73	147	95	139	62	34	11	488		
8950	Schwere Einbruchskriminalität	M	872	0	0	1	7	26	34	85	125	210	176	420	74	68	142	90	126	57	26	11	452		
8950	Schwere Einbruchskriminalität	W	74	0	0	1	1	5	7	6	9	15	16	38	0	5	5	5	13	5	8	0	36		
8960	Jugendschutzdelikte	G	38	0	0	0	0	0	0	0	0	0	1	1	0	0	0	1	10	17	7	2	37		
8960	Jugendschutzdelikte	M	33	0	0	0	0	0	0	0	0	0	1	1	0	0	0	1	10	14	5	2	32		
8960	Jugendschutzdelikte	W	5	0	0	0	0	0	0	0	0	0	0	0	0	0	0	0	3	2	0	5	5		
8970	Computerkriminalität	G	237	0	0	0	0	1	1	7	11	18	33	52	11	17	28	35	62	43	13	4	185		
8970	Computerkriminalität	M	170	0	0	0	0	1	1	4	7	11	26	38	8	14	22	25	46	29	7	3	132		
8970	Computerkriminalität	W	67	0	0	0	0	0	0	3	4	7	7	14	3	3	6	10	16	14	6	1	53		

Schlüsselzahl der Tat	Straftat	S E X U S	Tatverdächtigesamt	Kinder						Jugendliche			Heranwachsende 18 bis 21	gesamt Spalten 10, 13, 14	Erwachsene ab 21 Jahre									
				6	8	10	12	gesamt Spalten 5-9	14	16	gesamt Spalten 11+12	21			23	gesamt Spalten 16+17	25	30	40	50	60	gesamt Spalten 18-23		
1	2	3	4	5	6	7	8	9	10	11	12	13	14	15	16	17	18	19	20	21	22	23	24	
8980	Umweltkriminalität	G	471	0	1	0	0	1	2	2	4	6	10	18	8	14	22	31	136	133	65	66	453	
8980	Umweltkriminalität	M	407	0	1	0	0	1	2	2	3	5	8	15	8	13	21	24	117	114	57	59	392	
8980	Umweltkriminalität	W	64	0	0	0	0	0	0	0	1	1	2	3	0	1	1	7	19	19	8	7	61	
8990	Straßenkriminalität	G	3.909	5	10	33	53	174	275	475	655	1.130	661	2.066	265	194	459	334	538	307	131	74	1.843	
8990	Straßenkriminalität	M	3.461	5	9	28	49	131	222	388	599	987	615	1.824	247	178	425	305	470	266	111	60	1.637	
8990	Straßenkriminalität	W	448	0	1	5	4	43	53	87	56	143	46	242	18	16	34	29	68	41	20	14	206	
8991	Straßenraub	G	834	0	0	13	13	64	90	146	222	368	147	605	52	30	82	48	69	22	6	2	229	
8991	Straßenraub	M	712	0	0	11	13	45	69	115	198	313	132	514	47	28	75	41	55	19	6	2	198	
8991	Straßenraub	W	122	0	0	2	0	19	21	31	24	55	15	91	5	2	7	7	14	3	0	0	31	
8992	Straßendiebstahl	G	1.486	0	1	13	18	57	89	186	259	445	261	795	114	79	193	139	220	95	33	11	691	
8992	Straßendiebstahl	M	1.362	0	1	10	16	47	74	166	250	416	244	734	107	73	180	124	197	88	31	8	628	
8992	Straßendiebstahl	W	124	0	0	3	2	10	15	20	9	29	17	61	7	6	13	15	23	7	2	3	63	

Schlüsselzahl der Tat	Straftat	SEX	Tatverdächtige gesamt	Kinder						gesamt Spalten 5-9	Jugendliche			Heranwachsende 18 bis unter 21	gesamt Spalten 10, 13, 14	Erwachsene ab 21 Jahre									
				6	8	10 bis unter 12	12	14	14		16 bis unter 18	18	11+12			21 bis unter 23	23 bis unter 25	gesamt Spalten 16+17	25 bis unter 30	30 bis unter 40	40 bis unter 50	50 bis unter 60	60 und älter	gesamt Spalten 18-23	
1	2	3	4	5	6	7	8	9	10	11	12	13	14	15	16	17	18	19	20	21	22	23	24		
----	Straftaten gesamt (0-7)	G	24.714	7	43	96	236	492	874	983	1.516	2.499	2.538	5.911	1.800	1.847	3.647	4.264	6.112	3.052	1.256	472	18.803		
----	Straftaten gesamt (0-7)	%	100,0	100,0	100,0	100,0	100,0	100,0	100,0	100,0	100,0	100,0	100,0	100,0	100,0	100,0	100,0	100,0	100,0	100,0	100,0	100,0	100,0		
----	Straftaten gesamt (0-7)	M	19.399	3	28	79	168	329	607	742	1.221	1.963	2.046	4.616	1.432	1.474	2.906	3.431	4.858	2.384	900	304	14.783		
----	Straftaten gesamt (0-7)	%	78,5	42,9	65,1	82,3	71,2	66,9	69,5	75,5	80,5	78,6	80,6	78,1	79,6	79,8	79,7	80,5	79,5	78,1	71,7	64,4	78,6		
----	Straftaten gesamt (0-7)	W	5.315	4	15	17	68	163	267	241	295	536	492	1.295	368	373	741	833	1.254	668	356	168	4.020		
----	Straftaten gesamt (0-7)	%	21,5	57,1	34,9	17,7	28,8	33,1	30,5	24,5	19,5	21,4	19,4	21,9	20,4	20,2	20,3	19,5	20,5	21,9	28,3	35,6	21,4		
0000	Straftaten gegen das Leben	G	40	0	0	0	0	0	0	0	0	0	8	8	4	2	6	3	11	7	3	2	32		
0000	Straftaten gegen das Leben	M	33	0	0	0	0	0	0	0	0	0	7	7	4	1	5	3	10	5	2	1	26		
0000	Straftaten gegen das Leben	W	7	0	0	0	0	0	0	0	0	0	1	1	0	1	1	0	1	2	1	1	6		
0100	Mord	G	8	0	0	0	0	0	0	0	0	0	1	1	1	0	1	1	2	3	0	0	7		
0100	Mord	M	8	0	0	0	0	0	0	0	0	0	1	1	1	0	1	1	2	3	0	0	7		
0110	Mord im Zus.-hang m. Raubdel.	G	1	0	0	0	0	0	0	0	0	0	0	0	0	0	0	0	0	1	0	0	1		
0110	Mord im Zus.-hang m. Raubdel.	M	1	0	0	0	0	0	0	0	0	0	0	0	0	0	0	0	0	1	0	0	1		
0200	Totschlag/Tötung a. Verlangen	G	25	0	0	0	0	0	0	0	0	0	6	6	3	2	5	2	8	2	1	1	19		
0200	Totschlag/Tötung a. Verlangen	M	21	0	0	0	0	0	0	0	0	0	6	6	3	1	4	2	7	1	0	1	15		
0200	Totschlag/Tötung a. Verlangen	W	4	0	0	0	0	0	0	0	0	0	0	0	0	1	1	0	1	1	1	0	4		
0300	Fahrlässige Tötung	G	5	0	0	0	0	0	0	0	0	0	0	0	0	0	0	0	1	1	2	1	5		
0300	Fahrlässige Tötung	M	4	0	0	0	0	0	0	0	0	0	0	0	0	0	0	0	1	1	2	0	4		
0300	Fahrlässige Tötung	W	1	0	0	0	0	0	0	0	0	0	0	0	0	0	0	0	0	0	0	1	1		
0400	Abbruch der Schwangerschaft	G	2	0	0	0	0	0	0	0	0	0	1	1	0	0	0	0	0	1	0	0	1		
0400	Abbruch der Schwangerschaft	W	2	0	0	0	0	0	0	0	0	0	1	1	0	0	0	0	0	1	0	0	1		
1000	Straft. geg. sex. Selbstbest.	G	288	0	0	0	0	4	4	22	16	38	25	67	20	24	44	45	78	35	13	6	221		
1000	Straft. geg. sex. Selbstbest.	M	273	0	0	0	0	4	4	22	16	38	24	66	19	22	41	40	75	32	13	6	207		
1000	Straft. geg. sex. Selbstbest.	W	15	0	0	0	0	0	0	0	0	0	1	1	1	2	3	5	3	3	0	0	14		
1100	Gewaltanw./Ausnutz. Abh.-verh.	G	145	0	0	0	0	3	3	11	9	20	15	38	7	13	20	22	43	14	6	2	107		
1100	Gewaltanw./Ausnutz. Abh.-verh.	M	145	0	0	0	0	3	3	11	9	20	15	38	7	13	20	22	43	14	6	2	107		
1110	Vergew./bes. schw. sex. Nöt.	G	90	0	0	0	0	1	1	4	7	11	8	20	4	7	11	18	29	9	2	1	70		
1110	Vergew./bes. schw. sex. Nöt.	M	90	0	0	0	0	1	1	4	7	11	8	20	4	7	11	18	29	9	2	1	70		
1111	Überfallartig d. Einzeltäter	G	35	0	0	0	0	0	0	1	2	3	4	7	2	1	3	7	14	3	1	0	28		
1111	Überfallartig d. Einzeltäter	M	35	0	0	0	0	0	0	1	2	3	4	7	2	1	3	7	14	3	1	0	28		
1112	Überfallartig durch Gruppen	G	9	0	0	0	0	1	1	2	1	3	1	5	0	2	2	1	1	0	0	0	4		
1112	Überfallartig durch Gruppen	M	9	0	0	0	0	1	1	2	1	3	1	5	0	2	2	1	1	0	0	0	4		
1113	Durch Gruppen	G	3	0	0	0	0	0	0	1	2	3	0	3	0	0	0	0	0	0	0	0	0		
1113	Durch Gruppen	M	3	0	0	0	0	0	0	1	2	3	0	3	0	0	0	0	0	0	0	0	0		
1114	Son. Tat n. 177 II 1, III, IV	G	43	0	0	0	0	0	0	0	2	2	3	5	2	4	6	10	14	6	1	1	38		
1114	Son. Tat n. 177 II 1, III, IV	M	43	0	0	0	0	0	0	0	2	2	3	5	2	4	6	10	14	6	1	1	38		
1120	Sonstige sexuelle Nötigung	G	53	0	0	0	0	2	2	7	2	9	7	18	3	6	9	4	14	3	4	1	35		
1120	Sonstige sexuelle Nötigung	M	53	0	0	0	0	2	2	7	2	9	7	18	3	6	9	4	14	3	4	1	35		

Schlüsselzahl der Tat	Straftat	S E X U S	Tat- ver- dächti- ge- samt	Kinder							Jugendliche			Heran- wach- sende 18 bis unter 21	ge- sam- t Spal- ten 10, 13, 14	Erwachsene ab 21 Jahre									
				6	8	10 bis unter		12	ge- sam- t Spal- ten 5-9	14 bis unter 16	16 bis unter 18	ge- sam- t Spal- ten 11+12	21 bis unter 23			23 bis unter 25	ge- sam- t Spal- ten 16+17	25 bis unter 30	30 bis unter 40	40 bis unter		60 und älter	ge- sam- t Spal- ten 18-23		
						6	8													10	12			50	60
1	2	3	4	5	6	7	8	9	10	11	12	13	14	15	16	17	18	19	20	21	22	23	24		
1130	Sex. Missbr./Ausn. Amtsstel.	G	2	0	0	0	0	0	0	0	0	0	0	0	0	0	0	0	0	2	0	0	2		
1130	Sex. Missbr./Ausn. Amtsstel.	M	2	0	0	0	0	0	0	0	0	0	0	0	0	0	0	0	0	2	0	0	2		
1131	Zum Nachteil von Kindern	G	1	0	0	0	0	0	0	0	0	0	0	0	0	0	0	0	0	1	0	0	1		
1131	Zum Nachteil von Kindern	M	1	0	0	0	0	0	0	0	0	0	0	0	0	0	0	0	0	1	0	0	1		
1300	Sonstiger sexueller Missbrauch	G	93	0	0	0	0	1	1	12	6	18	7	26	7	5	12	14	20	13	4	4	67		
1300	Sonstiger sexueller Missbrauch	M	90	0	0	0	0	1	1	12	6	18	7	26	7	5	12	13	20	11	4	4	64		
1300	Sonstiger sexueller Missbrauch	W	3	0	0	0	0	0	0	0	0	0	0	0	0	0	0	1	0	2	0	0	3		
1310	Sex. Missbrauch von Kindern	G	47	0	0	0	0	1	1	10	4	14	4	19	2	2	4	3	9	5	3	4	28		
1310	Sex. Missbrauch von Kindern	M	44	0	0	0	0	1	1	10	4	14	4	19	2	2	4	2	9	3	3	4	25		
1310	Sex. Missbrauch von Kindern	W	3	0	0	0	0	0	0	0	0	0	0	0	0	0	0	1	0	2	0	0	3		
1311	Sex. Handlungen n. 176 I + II	G	19	0	0	0	0	1	1	4	1	5	1	7	0	1	1	2	8	0	0	1	12		
1311	Sex. Handlungen n. 176 I + II	M	19	0	0	0	0	1	1	4	1	5	1	7	0	1	1	2	8	0	0	1	12		
1312	Exhibit./sex. Handl. vor Kind	G	10	0	0	0	0	0	0	1	0	1	1	2	1	1	2	0	1	0	3	2	8		
1312	Exhibit./sex. Handl. vor Kind	M	10	0	0	0	0	0	0	1	0	1	1	2	1	1	2	0	1	0	3	2	8		
1315	Beischlaf m. Kind 176a II 1	G	5	0	0	0	0	0	0	0	0	0	1	1	0	0	0	0	2	1	1	0	4		
1315	Beischlaf m. Kind 176a II 1	M	5	0	0	0	0	0	0	0	0	0	0	1	0	0	0	0	2	1	1	0	4		
1317	Son. sex. Missbr. Kind n. 176a	G	10	0	0	0	0	0	0	2	3	5	1	6	1	0	1	0	1	1	0	1	4		
1317	Son. sex. Missbr. Kind n. 176a	M	10	0	0	0	0	0	0	2	3	5	1	6	1	0	1	0	1	1	0	1	4		
1320	Exhib. Hdlg./Err. öff. Ärgern.	G	35	0	0	0	0	0	0	1	0	1	3	4	1	2	3	9	9	7	1	2	31		
1320	Exhib. Hdlg./Err. öff. Ärgern.	M	35	0	0	0	0	0	0	1	0	1	3	4	1	2	3	9	9	7	1	2	31		
1330	Sex. Missbr. von Jugendlichen	G	4	0	0	0	0	0	0	0	0	0	0	0	2	0	2	0	0	1	1	0	4		
1330	Sex. Missbr. von Jugendlichen	M	4	0	0	0	0	0	0	0	0	0	0	0	2	0	2	0	0	1	1	0	4		
1340	Sex. Missbr. Widerstandsunf.	G	11	0	0	0	0	0	0	1	2	3	1	4	2	1	3	2	2	0	0	0	7		
1340	Sex. Missbr. Widerstandsunf.	M	11	0	0	0	0	0	0	1	2	3	1	4	2	1	3	2	2	0	0	0	7		
1400	Ausnutzung sexueller Neigungen	G	57	0	0	0	0	0	0	0	1	1	3	4	7	7	14	10	17	8	4	0	53		
1400	Ausnutzung sexueller Neigungen	M	45	0	0	0	0	0	0	0	1	1	2	3	6	5	11	6	14	7	4	0	42		
1400	Ausnutzung sexueller Neigungen	W	12	0	0	0	0	0	0	0	0	0	1	1	1	2	3	4	3	1	0	0	11		
1410	F. sex. Hdlg. Mj./d. Prostit.	G	2	0	0	0	0	0	0	0	0	0	0	0	0	1	1	0	1	0	0	0	2		
1410	F. sex. Hdlg. Mj./d. Prostit.	W	2	0	0	0	0	0	0	0	0	0	0	0	0	1	1	0	1	0	0	0	2		
1411	Förderung sex. Handl. Minderj.	G	2	0	0	0	0	0	0	0	0	0	0	0	0	1	1	0	1	0	0	0	2		
1411	Förderung sex. Handl. Minderj.	W	2	0	0	0	0	0	0	0	0	0	0	0	0	1	1	0	1	0	0	0	2		
1420	Zuhälterei	G	11	0	0	0	0	0	0	0	0	0	1	1	1	1	2	3	3	1	1	0	10		
1420	Zuhälterei	M	10	0	0	0	0	0	0	0	0	0	1	1	1	1	2	3	2	1	1	0	9		
1420	Zuhälterei	W	1	0	0	0	0	0	0	0	0	0	0	0	0	0	0	0	1	0	0	0	1		
1430	Verbreitung pornogr. Schriften	G	18	0	0	0	0	0	0	0	1	1	1	2	2	1	3	1	7	3	2	0	16		
1430	Verbreitung pornogr. Schriften	M	16	0	0	0	0	0	0	0	1	1	1	2	1	1	2	1	6	3	2	0	14		
1430	Verbreitung pornogr. Schriften	W	2	0	0	0	0	0	0	0	0	0	0	0	1	0	1	0	1	0	0	0	2		

Schlüsselzahl der Tat	Straftat	S E X U S	Tat- verdächti- ge- sam	Kinder						Jugendliche			Heran- wach- sende 18 bis unter 21	ge- sam Spal- ten 10, 13, 14 15	Erwachsene ab 21 Jahre									
				6	8	10 bis unter 12	12	14	ge- sam Spal- ten 5-9	14 bis unter 16	16 bis unter 18	ge- sam Spal- ten 11+12			21 bis unter 23	23 bis unter 25	ge- sam Spal- ten 16+17	25 bis unter 30	30 bis unter 40	40 bis unter 50	50 bis unter 60	60 und älter	ge- sam Spal- ten 18-23	
																								6
1431	An Personen unter 18 Jahre	G	7	0	0	0	0	0	0	0	0	0	0	0	0	1	0	1	0	3	2	1	0	7
1431	An Personen unter 18 Jahre	M	5	0	0	0	0	0	0	0	0	0	0	0	0	0	0	0	0	2	2	1	0	5
1431	An Personen unter 18 Jahre	W	2	0	0	0	0	0	0	0	0	0	0	0	0	1	0	1	0	1	0	0	0	2
1432	Gew. Verbreit. Kinderpornogr.	G	3	0	0	0	0	0	0	0	0	0	0	0	0	0	1	1	0	1	0	1	0	3
1432	Gew. Verbreit. Kinderpornogr.	M	3	0	0	0	0	0	0	0	0	0	0	0	0	0	1	1	0	1	0	1	0	3
1433	Bes./Versch. v. Kinderpornogr.	G	3	0	0	0	0	0	0	0	0	1	1	1	2	1	0	1	0	0	0	0	0	1
1433	Bes./Versch. v. Kinderpornogr.	M	3	0	0	0	0	0	0	0	0	1	1	1	2	1	0	1	0	0	0	0	0	1
1440	Menschenhandel	G	29	0	0	0	0	0	0	0	0	0	0	1	1	4	4	8	8	7	4	1	0	28
1440	Menschenhandel	M	21	0	0	0	0	0	0	0	0	0	0	0	0	4	3	7	4	6	3	1	0	21
1440	Menschenhandel	W	8	0	0	0	0	0	0	0	0	0	0	1	1	0	1	1	4	1	1	0	0	7
1441	Menschenhandel	G	8	0	0	0	0	0	0	0	0	0	0	1	1	1	2	3	1	3	0	0	0	7
1441	Menschenhandel	M	5	0	0	0	0	0	0	0	0	0	0	0	0	1	1	2	1	2	0	0	0	5
1441	Menschenhandel	W	3	0	0	0	0	0	0	0	0	0	0	1	1	0	1	1	0	1	0	0	0	2
1442	Schwerer Menschenhandel	G	23	0	0	0	0	0	0	0	0	0	0	0	0	3	2	5	8	5	4	1	0	23
1442	Schwerer Menschenhandel	M	17	0	0	0	0	0	0	0	0	0	0	0	0	3	2	5	4	4	3	1	0	17
1442	Schwerer Menschenhandel	W	6	0	0	0	0	0	0	0	0	0	0	0	0	0	0	0	4	1	1	0	0	6
2000	Roh-del/Straft geg pers Freih	G	6.068	0	4	30	75	143	252	349	396	745	552	1.549	390	399	789	962	1.557	803	325	83	4.519	
2000	Roh-del/Straft geg pers Freih	M	5.193	0	3	30	64	107	204	279	340	619	496	1.319	339	343	682	842	1.322	686	271	71	3.874	
2000	Roh-del/Straft geg pers Freih	W	875	0	1	0	11	36	48	70	56	126	56	230	51	56	107	120	235	117	54	12	645	
2100	Raub/räub Erpr/räub Ang Krafft	G	787	0	0	5	15	36	56	128	148	276	134	466	55	42	97	100	89	30	2	3	321	
2100	Raub/räub Erpr/räub Ang Krafft	M	722	0	0	5	12	29	46	119	142	261	124	431	53	37	90	95	76	25	2	3	291	
2100	Raub/räub Erpr/räub Ang Krafft	W	65	0	0	0	3	7	10	9	6	15	10	35	2	5	7	5	13	5	0	0	30	
2110	Raubüberf. a.Geldinst/Postfil.	G	7	0	0	0	0	0	0	0	0	0	3	3	0	1	1	1	2	0	0	0	4	
2110	Raubüberf. a.Geldinst/Postfil.	M	7	0	0	0	0	0	0	0	0	0	3	3	0	1	1	1	2	0	0	0	4	
2111	Raubüberf.auf Geldinst/Banken	G	4	0	0	0	0	0	0	0	0	0	0	0	0	1	1	1	2	0	0	0	4	
2111	Raubüberf.auf Geldinst/Banken	M	4	0	0	0	0	0	0	0	0	0	0	0	0	1	1	1	2	0	0	0	4	
2112	Raubüberfälle a. Postfilialen	G	3	0	0	0	0	0	0	0	0	0	3	3	0	0	0	0	0	0	0	0	0	
2112	Raubüberfälle a. Postfilialen	M	3	0	0	0	0	0	0	0	0	0	3	3	0	0	0	0	0	0	0	0	0	
2120	Raub auf sonst. Zahlst./Gesch.	G	54	0	0	0	0	0	0	3	5	8	13	21	6	5	11	14	6	2	0	0	33	
2120	Raub auf sonst. Zahlst./Gesch.	M	47	0	0	0	0	0	0	3	5	8	11	19	5	4	9	14	4	1	0	0	28	
2120	Raub auf sonst. Zahlst./Gesch.	W	7	0	0	0	0	0	0	0	0	0	2	2	1	1	2	0	2	1	0	0	5	
2121	Raubüberfälle auf Spielhallen	G	4	0	0	0	0	0	0	0	1	1	0	1	2	0	2	1	0	0	0	0	3	
2121	Raubüberfälle auf Spielhallen	M	4	0	0	0	0	0	0	0	1	1	0	1	2	0	2	1	0	0	0	0	3	
2122	Raubüberfälle auf Tankstellen	G	8	0	0	0	0	0	0	0	1	1	3	4	2	0	2	1	0	1	0	0	4	
2122	Raubüberfälle auf Tankstellen	M	7	0	0	0	0	0	0	0	1	1	2	3	2	0	2	1	0	1	0	0	4	
2122	Raubüberfälle auf Tankstellen	W	1	0	0	0	0	0	0	0	0	0	1	1	0	0	0	0	0	0	0	0	0	
2140	Räub. Angriff auf Kraftfahrer	G	4	0	0	0	0	0	0	0	1	1	3	4	0	0	0	0	0	0	0	0	0	
2140	Räub. Angriff auf Kraftfahrer	M	4	0	0	0	0	0	0	0	1	1	3	4	0	0	0	0	0	0	0	0	0	



Schlüsselzahl der Tat	Straftat	S E X U S	Tat- ver- dächti- ge- sam	Kinder							Jugendliche			Heran- wach- sende 18 bis unter 21	ge- sam- t Spal- ten 10, 13, 14 15	Erwachsene ab 21 Jahre									
				6	8	10 bis unter		12	ge- sam- t Spal- ten 5-9 10	14 16	16 18	ge- sam- t Spal- ten 11+12 13	21 23			23 25	ge- sam- t Spal- ten 16+17 18	25 30	30 bis unter		40 50	60 und älter	ge- sam- t Spal- ten 18-23 24		
						6	8												10	12				30	40
1	2	3	4	5	6	7	8	9	10	11	12	13	14	15	16	17	18	19	20	21	22	23	24		
2141	Beraubung von Taxifahrern	G	3	0	0	0	0	0	0	0	0	1	1	2	3	0	0	0	0	0	0	0	0	0	
2141	Beraubung von Taxifahrern	M	3	0	0	0	0	0	0	0	0	1	1	2	3	0	0	0	0	0	0	0	0	0	
2150	Zechanschlussraub	G	3	0	0	0	0	0	0	0	0	0	0	0	0	0	1	1	1	0	1	0	0	3	
2150	Zechanschlussraub	M	3	0	0	0	0	0	0	0	0	0	0	0	0	0	1	1	1	0	1	0	0	3	
2160	Handtaschenraub	G	27	0	0	1	1	1	3	5	3	8	4	15	1	1	2	5	4	0	0	1	12		
2160	Handtaschenraub	M	25	0	0	1	1	1	3	5	3	8	4	15	1	1	2	4	3	0	0	1	10		
2160	Handtaschenraub	W	2	0	0	0	0	0	0	0	0	0	0	0	0	0	0	1	1	0	0	0	2		
2170	Sonst. Raub Straße/Weg/Platz	G	479	0	0	2	8	28	38	100	114	214	79	331	32	22	54	44	37	12	1	0	148		
2170	Sonst. Raub Straße/Weg/Platz	M	442	0	0	2	7	22	31	92	109	201	75	307	31	19	50	41	32	11	1	0	135		
2170	Sonst. Raub Straße/Weg/Platz	W	37	0	0	0	1	6	7	8	5	13	4	24	1	3	4	3	5	1	0	0	13		
2180	Raub zur Erlangung von BtM	G	2	0	0	0	0	0	0	0	0	0	0	0	0	0	0	1	0	1	0	0	2		
2180	Raub zur Erlangung von BtM	M	2	0	0	0	0	0	0	0	0	0	0	0	0	0	0	1	0	1	0	0	2		
2190	Raubüberfälle in Wohnungen	G	59	0	0	0	0	0	0	3	6	9	12	21	9	3	12	9	15	2	0	0	38		
2190	Raubüberfälle in Wohnungen	M	53	0	0	0	0	0	0	3	5	8	9	17	9	3	12	9	13	2	0	0	36		
2190	Raubüberfälle in Wohnungen	W	6	0	0	0	0	0	0	0	1	1	3	4	0	0	0	0	2	0	0	0	2		
2200	Körperverletzung insgesamt	G	4.343	0	4	24	55	106	189	234	243	477	371	1.037	284	296	580	695	1.146	600	226	59	3.306		
2200	Körperverletzung insgesamt	M	3.692	0	3	24	47	77	151	181	201	382	331	864	245	257	502	602	972	516	186	50	2.828		
2200	Körperverletzung insgesamt	W	651	0	1	0	8	29	38	53	42	95	40	173	39	39	78	93	174	84	40	9	478		
2220	Gefährl. / schw. KV	G	1.534	0	2	11	18	41	72	117	124	241	182	495	106	120	226	238	342	156	65	12	1.039		
2220	Gefährl. / schw. KV	M	1.314	0	2	11	16	31	60	95	99	194	166	420	97	110	207	207	290	131	51	8	894		
2220	Gefährl. / schw. KV	W	220	0	0	0	2	10	12	22	25	47	16	75	9	10	19	31	52	25	14	4	145		
2221	Gef./schw. KV Straße/Weg/Platz	G	303	0	1	3	6	13	23	29	43	72	52	147	28	19	47	43	44	14	7	1	156		
2221	Gef./schw. KV Straße/Weg/Platz	M	265	0	1	3	5	8	17	21	34	55	49	121	25	19	44	42	38	12	7	1	144		
2221	Gef./schw. KV Straße/Weg/Platz	W	38	0	0	0	1	5	6	8	9	17	3	26	3	0	3	1	6	2	0	0	12		
2230	Misshandl. v. Schutzbefohlenen	G	13	0	0	0	0	0	0	0	0	0	0	0	0	0	0	2	8	2	1	0	13		
2230	Misshandl. v. Schutzbefohlenen	M	9	0	0	0	0	0	0	0	0	0	0	0	0	0	0	1	5	2	1	0	9		
2230	Misshandl. v. Schutzbefohlenen	W	4	0	0	0	0	0	0	0	0	0	0	0	0	0	0	1	3	0	0	0	4		
2231	Misshandlung von Kindern	G	11	0	0	0	0	0	0	0	0	0	0	0	0	0	0	2	7	1	1	0	11		
2231	Misshandlung von Kindern	M	7	0	0	0	0	0	0	0	0	0	0	0	0	0	0	1	4	1	1	0	7		
2231	Misshandlung von Kindern	W	4	0	0	0	0	0	0	0	0	0	0	0	0	0	0	1	3	0	0	0	4		
2240	Vors. leichte Körperverletzung	G	2.933	0	2	12	38	69	121	122	132	254	214	589	186	187	373	481	832	445	165	48	2.344		
2240	Vors. leichte Körperverletzung	M	2.493	0	1	12	32	47	92	91	114	205	186	483	155	157	312	419	708	389	139	43	2.010		
2240	Vors. leichte Körperverletzung	W	440	0	1	0	6	22	29	31	18	49	28	106	31	30	61	62	124	56	26	5	334		
2250	Fahrlässige Körperverletzung	G	52	0	0	1	2	1	4	5	2	7	0	11	3	2	5	5	19	9	3	0	41		
2250	Fahrlässige Körperverletzung	M	41	0	0	1	2	1	4	5	2	7	0	11	3	2	5	2	16	5	2	0	30		
2250	Fahrlässige Körperverletzung	W	11	0	0	0	0	0	0	0	0	0	0	0	0	0	0	3	3	4	1	0	11		

Schlüsselzahl der Tat	Straftat	S E X U S	Tatverdächtig-gesamt	Kinder						ge-samt Spalten 5-9	Jugendliche			Heranwachsende 18 bis unter 10, 13, 14	ge-samt Spalten 10, 13, 14	Erwachsene ab 21 Jahre									
				6	8	10 bis unter 12		14	16 bis unter 18		18	ge-samt Spalten 11+12	21 bis unter 23			23 bis unter 25	ge-samt Spalten 16+17	25 bis unter 30	30 bis unter 40	40 bis unter 60		60 und älter	ge-samt Spalten 18-23		
						7	8													9	21			22	23
1	2	3	4	5	6	7	8	9	10	11	12	13	14	15	16	17	18	19	20	21	22	23	24		
2300	Straft. g. d. pers. Freiheit	G	1.473	0	1	1	11	14	27	47	55	102	105	234	84	91	175	249	443	235	111	26	1.239		
2300	Straft. g. d. pers. Freiheit	M	1.282	0	1	1	11	11	24	37	45	82	96	202	73	78	151	223	387	201	95	23	1.080		
2300	Straft. g. d. pers. Freiheit	W	191	0	0	0	0	3	3	10	10	20	9	32	11	13	24	26	56	34	16	3	159		
2310	Menschenr./Entz Minderj/Kinderh	G	27	0	0	0	0	0	0	0	1	1	1	2	2	1	3	6	10	6	0	0	25		
2310	Menschenr./Entz Minderj/Kinderh	M	16	0	0	0	0	0	0	0	0	0	1	1	1	0	1	2	6	6	0	0	15		
2310	Menschenr./Entz Minderj/Kinderh	W	11	0	0	0	0	0	0	0	1	1	0	1	1	1	2	4	4	0	0	0	10		
2320	Freiheitsber./Nötigung/Bedroh.	G	1.440	0	1	1	11	14	27	47	54	101	103	231	82	90	172	243	431	226	111	26	1.209		
2320	Freiheitsber./Nötigung/Bedroh.	M	1.262	0	1	1	11	11	24	37	45	82	94	200	72	78	150	221	380	193	95	23	1.062		
2320	Freiheitsber./Nötigung/Bedroh.	W	178	0	0	0	0	3	3	10	9	19	9	31	10	12	22	22	51	33	16	3	147		
2321	Freiheitsberaubung	G	48	0	0	0	1	0	1	0	2	2	5	8	3	4	7	6	14	10	2	1	40		
2321	Freiheitsberaubung	M	39	0	0	0	1	0	1	0	2	2	4	7	3	4	7	6	12	6	0	1	32		
2321	Freiheitsberaubung	W	9	0	0	0	0	0	0	0	0	0	1	1	0	0	0	0	2	4	2	0	8		
2322	Nötigung	G	275	0	1	0	3	2	6	6	8	14	23	43	17	15	32	53	85	33	23	6	232		
2322	Nötigung	M	247	0	1	0	3	2	6	3	5	8	23	37	16	13	29	48	77	30	21	5	210		
2322	Nötigung	W	28	0	0	0	0	0	0	3	3	6	0	6	1	2	3	5	8	3	2	1	22		
2323	Bedrohung	G	1.164	0	0	1	7	12	20	41	45	86	83	189	65	76	141	197	342	188	88	19	975		
2323	Bedrohung	M	1.022	0	0	1	7	9	17	34	39	73	75	165	56	66	122	180	301	162	75	17	857		
2323	Bedrohung	W	142	0	0	0	0	3	3	7	6	13	8	24	9	10	19	17	41	26	13	2	118		
2330	Erpresserischer Menschenraub	G	6	0	0	0	0	0	0	0	0	0	1	1	0	0	0	0	2	3	0	0	5		
2330	Erpresserischer Menschenraub	M	4	0	0	0	0	0	0	0	0	0	1	1	0	0	0	0	1	2	0	0	3		
2330	Erpresserischer Menschenraub	W	2	0	0	0	0	0	0	0	0	0	0	0	0	0	0	0	1	1	0	0	2		
2340	Geiselnahme	G	2	0	0	0	0	0	0	0	0	0	0	0	0	0	0	1	1	0	0	0	2		
2340	Geiselnahme	M	2	0	0	0	0	0	0	0	0	0	0	0	0	0	0	1	1	0	0	0	2		
2342	239b iVm Raub Zahlst/Geschäft	G	2	0	0	0	0	0	0	0	0	0	0	0	0	0	0	1	1	0	0	0	2		
2342	239b iVm Raub Zahlst/Geschäft	M	2	0	0	0	0	0	0	0	0	0	0	0	0	0	0	1	1	0	0	0	2		
3***	Diebst. ohne erschw. Umst.	G	5.128	3	24	48	130	236	441	320	380	700	506	1.647	317	332	649	744	1.024	581	330	153	3.481		
3***	Diebst. ohne erschw. Umst.	M	3.460	0	14	34	82	145	275	200	275	475	370	1.120	226	235	461	534	685	376	189	95	2.340		
3***	Diebst. ohne erschw. Umst.	W	1.668	3	10	14	48	91	166	120	105	225	136	527	91	97	188	210	339	205	141	58	1.141		
3**1	Von Kraftwagen/unbef. Benutzen	G	56	0	0	0	0	2	2	5	9	14	10	26	2	3	5	4	14	6	1	0	30		
3**1	Von Kraftwagen/unbef. Benutzen	M	49	0	0	0	0	2	2	3	8	11	8	21	2	2	4	4	13	6	1	0	28		
3**1	Von Kraftwagen/unbef. Benutzen	W	7	0	0	0	0	0	0	2	1	3	2	5	0	1	1	0	1	0	0	0	2		
3**2	Von Moped/Krad/unbef. Benutzen	G	21	0	0	0	0	2	2	8	7	15	0	17	1	0	1	1	0	0	1	1	4		
3**2	Von Moped/Krad/unbef. Benutzen	M	20	0	0	0	0	2	2	7	7	14	0	16	1	0	1	1	0	0	1	1	4		
3**2	Von Moped/Krad/unbef. Benutzen	W	1	0	0	0	0	0	0	1	0	1	0	1	0	0	0	0	0	0	0	0	0		
3**3	Von Fahrrad/unbefugt. Benutzen	G	64	0	1	0	1	4	6	7	10	17	6	29	3	3	6	13	14	2	0	0	35		
3**3	Von Fahrrad/unbefugt. Benutzen	M	62	0	0	0	1	4	5	7	10	17	6	28	2	3	5	13	14	2	0	0	34		
3**3	Von Fahrrad/unbefugt. Benutzen	W	2	0	1	0	0	0	1	0	0	0	0	1	1	0	1	0	0	0	0	0	1		

Schlüsselzahl der Tat	Straftat	S E X U S	Tat- ver- dächti- ge- sam	Kinder						Jugendliche			Heran- wach- sende 18 bis unter 14	ge- sam- t Spal- ten 10, 13, 14	Erwachsene ab 21 Jahre									
				6	8	10 bis unter		12	ge- sam- t Spal- ten 5-9	14 bis unter 16	16 bis unter 18	ge- sam- t Spal- ten 11+12			21 bis unter 23	23 bis unter 25	ge- sam- t Spal- ten 16+17	25 bis unter 30	30 bis unter 40	40 bis unter		60 und älter	ge- sam- t Spal- ten 18-23	
						6	8													10	12			50
1	2	3	4	5	6	7	8	9	10	11	12	13	14	15	16	17	18	19	20	21	22	23	24	
3**5	Von unbarem Zahlungsmittel	G	25	0	0	0	1	0	1	1	3	4	5	10	3	0	3	6	4	1	0	1	15	
3**5	Von unbarem Zahlungsmittel	M	19	0	0	0	1	0	1	1	2	3	5	9	2	0	2	4	3	1	0	0	10	
3**5	Von unbarem Zahlungsmittel	W	6	0	0	0	0	0	0	0	1	1	0	1	1	0	1	2	1	0	0	1	5	
3**6	Von amtl. Siegel/Stempel/Dokum	G	1	0	0	0	0	0	0	0	0	0	0	0	0	0	0	1	0	0	0	0	1	
3**6	Von amtl. Siegel/Stempel/Dokum	M	1	0	0	0	0	0	0	0	0	0	0	0	0	0	0	1	0	0	0	0	1	
3**7	Von/aus Automat	G	11	0	0	0	0	2	2	0	1	1	0	3	0	0	0	2	3	1	1	1	8	
3**7	Von/aus Automat	M	11	0	0	0	0	2	2	0	1	1	0	3	0	0	0	2	3	1	1	1	8	
305*	D. in/aus Bank/Spark./Postst.	G	4	0	0	0	0	0	0	1	0	1	0	1	1	0	1	1	1	0	0	0	3	
305*	D. in/aus Bank/Spark./Postst.	M	4	0	0	0	0	0	0	1	0	1	0	1	1	0	1	1	1	0	0	0	3	
3053	Von Fahrrad/unbefugt. Benutzen	G	1	0	0	0	0	0	0	1	0	1	0	1	0	0	0	0	0	0	0	0	0	
3053	Von Fahrrad/unbefugt. Benutzen	M	1	0	0	0	0	0	0	1	0	1	0	1	0	0	0	0	0	0	0	0	0	
310*	D. in/aus Büroräumen pp.	G	92	0	0	1	2	4	7	6	15	21	8	36	12	8	20	7	20	6	3	0	56	
310*	D. in/aus Büroräumen pp.	M	76	0	0	0	1	4	5	5	14	19	5	29	10	8	18	6	15	5	3	0	47	
310*	D. in/aus Büroräumen pp.	W	16	0	0	1	1	0	2	1	1	2	3	7	2	0	2	1	5	1	0	0	9	
3102	Von Moped/Krad/unbef. Benutzen	G	1	0	0	0	0	0	0	1	0	1	0	1	0	0	0	0	0	0	0	0	0	
3102	Von Moped/Krad/unbef. Benutzen	W	1	0	0	0	0	0	0	1	0	1	0	1	0	0	0	0	0	0	0	0	0	
3105	Von unbarem Zahlungsmittel	G	2	0	0	0	0	0	0	0	0	0	0	1	0	0	0	0	1	0	0	0	1	
3105	Von unbarem Zahlungsmittel	M	2	0	0	0	0	0	0	0	0	0	0	1	0	0	0	0	1	0	0	0	1	
315*	D. in/aus Gastst/Hot/Pens/Kan	G	126	0	0	0	0	1	1	2	7	9	18	28	15	17	32	21	29	10	5	1	98	
315*	D. in/aus Gastst/Hot/Pens/Kan	M	108	0	0	0	0	0	0	2	7	9	16	25	13	14	27	20	23	9	4	0	83	
315*	D. in/aus Gastst/Hot/Pens/Kan	W	18	0	0	0	0	1	1	0	0	0	2	3	2	3	5	1	6	1	1	1	15	
3155	Von unbarem Zahlungsmittel	G	4	0	0	0	0	0	0	0	1	1	1	2	1	0	1	0	0	1	0	0	2	
3155	Von unbarem Zahlungsmittel	M	4	0	0	0	0	0	0	0	1	1	1	2	1	0	1	0	0	1	0	0	2	
320*	D. in/aus Kiosken	G	10	0	0	0	0	1	1	0	0	0	3	4	1	0	1	2	2	1	0	0	6	
320*	D. in/aus Kiosken	M	10	0	0	0	0	1	1	0	0	0	3	4	1	0	1	2	2	1	0	0	6	
3207	Von/aus Automat	G	3	0	0	0	0	1	1	0	0	0	0	1	0	0	0	0	1	1	0	0	2	
3207	Von/aus Automat	M	3	0	0	0	0	1	1	0	0	0	0	1	0	0	0	0	1	1	0	0	2	
325*	D. in/aus Warenhäusern pp.	G	3.809	3	21	41	112	186	363	224	223	447	343	1.153	216	245	461	572	768	460	259	136	2.656	
325*	D. in/aus Warenhäusern pp.	M	2.428	0	12	31	72	108	223	125	139	264	231	718	151	169	320	389	501	281	137	82	1.710	
325*	D. in/aus Warenhäusern pp.	W	1.381	3	9	10	40	78	140	99	84	183	112	435	65	76	141	183	267	179	122	54	946	
3251	Von Kraftwagen/unbef. Benutzen	G	6	0	0	0	0	1	1	3	0	3	1	5	0	0	0	0	1	0	0	0	1	
3251	Von Kraftwagen/unbef. Benutzen	M	3	0	0	0	0	1	1	1	0	1	0	2	0	0	0	0	1	0	0	0	1	
3251	Von Kraftwagen/unbef. Benutzen	W	3	0	0	0	0	0	0	2	0	2	1	3	0	0	0	0	0	0	0	0	0	
3252	Von Moped/Krad/unbef. Benutzen	G	1	0	0	0	0	0	0	0	1	1	0	1	0	0	0	0	0	0	0	0	0	
3252	Von Moped/Krad/unbef. Benutzen	M	1	0	0	0	0	0	0	0	1	1	0	1	0	0	0	0	0	0	0	0	0	
3253	Von Fahrrad/unbefugt. Benutzen	G	1	0	0	0	0	0	0	0	0	0	0	0	0	0	0	1	0	0	0	0	1	
3253	Von Fahrrad/unbefugt. Benutzen	M	1	0	0	0	0	0	0	0	0	0	0	0	0	0	0	1	0	0	0	0	1	

Schlüsselzahl der Tat	Straftat	S E X U S	Tatverdächtiger gesamt	Kinder						Jugendliche			Heranwachsende 18 bis unter 21	gesamt Spalten 10, 13, 14	Erwachsene ab 21 Jahre									
				6	8	10	12	gesamt Spalten 5-9	14	16	gesamt Spalten 11+12	21 bis unter 25			gesamt Spalten 16+17	25	30	40 bis unter 60	50 und älter	gesamt Spalten 18-23				
				6	8	10	12		14	16						18	25				30	40	60	
1	2	3	4	5	6	7	8	9	10	11	12	13	14	15	16	17	18	19	20	21	22	23	24	
3255	Von unbarem Zahlungsmittel	G	3	0	0	0	0	0	0	1	0	1	0	1	1	0	1	1	0	0	0	0	2	
3255	Von unbarem Zahlungsmittel	M	1	0	0	0	0	0	0	1	0	1	0	1	0	0	0	0	0	0	0	0	0	
3255	Von unbarem Zahlungsmittel	W	2	0	0	0	0	0	0	0	0	0	0	0	1	0	1	1	0	0	0	0	2	
3257	Von/aus Automat	G	1	0	0	0	0	0	0	0	0	0	0	0	0	0	0	1	0	0	0	0	1	
3257	Von/aus Automat	M	1	0	0	0	0	0	0	0	0	0	0	0	0	0	0	1	0	0	0	0	1	
326*	Ladendiebstahl	G	3.392	3	20	38	102	165	328	192	193	385	293	1.006	188	227	415	510	685	415	235	126	2.386	
326*	Ladendiebstahl	M	2.150	0	12	28	66	95	201	105	116	221	195	617	131	153	284	340	445	260	128	76	1.533	
326*	Ladendiebstahl	W	1.242	3	8	10	36	70	127	87	77	164	98	389	57	74	131	170	240	155	107	50	853	
3262	Von Moped/Krad/unbef. Benutzen	G	1	0	0	0	0	0	0	0	1	1	0	1	0	0	0	0	0	0	0	0	0	
3262	Von Moped/Krad/unbef. Benutzen	M	1	0	0	0	0	0	0	0	1	1	0	1	0	0	0	0	0	0	0	0	0	
330*	D. in/a. Schaufenster/Vitrine	G	3	0	0	0	0	0	0	0	1	1	0	1	1	0	1	1	0	0	0	0	2	
330*	D. in/a. Schaufenster/Vitrine	M	3	0	0	0	0	0	0	0	1	1	0	1	1	0	1	1	0	0	0	0	2	
3303	Von Fahrrad/unbefugt. Benutzen	G	1	0	0	0	0	0	0	0	1	1	0	1	0	0	0	0	0	0	0	0	0	
3303	Von Fahrrad/unbefugt. Benutzen	M	1	0	0	0	0	0	0	0	1	1	0	1	0	0	0	0	0	0	0	0	0	
335*	D. in/aus Wohnungen	G	136	0	0	0	0	2	2	11	14	25	10	37	5	7	12	22	37	19	7	2	99	
335*	D. in/aus Wohnungen	M	89	0	0	0	0	2	2	11	11	22	8	32	4	4	8	13	20	11	3	2	57	
335*	D. in/aus Wohnungen	W	47	0	0	0	0	0	0	0	3	3	2	5	1	3	4	9	17	8	4	0	42	
3352	Von Moped/Krad/unbef. Benutzen	G	1	0	0	0	0	0	0	0	0	0	0	0	0	0	0	0	0	0	0	1	1	
3352	Von Moped/Krad/unbef. Benutzen	M	1	0	0	0	0	0	0	0	0	0	0	0	0	0	0	0	0	0	0	1	1	
3355	Von unbarem Zahlungsmittel	G	3	0	0	0	0	0	0	0	0	0	1	1	0	0	0	1	1	0	0	0	2	
3355	Von unbarem Zahlungsmittel	M	1	0	0	0	0	0	0	0	0	0	1	1	0	0	0	0	0	0	0	0	0	
3355	Von unbarem Zahlungsmittel	W	2	0	0	0	0	0	0	0	0	0	0	0	0	0	0	1	1	0	0	0	2	
337*	D. in/a. Wohnung in Mehrfam-h.	G	48	0	0	0	0	1	1	3	9	12	3	16	3	1	4	8	9	9	2	0	32	
337*	D. in/a. Wohnung in Mehrfam-h.	M	29	0	0	0	0	1	1	3	6	9	2	12	3	1	4	3	5	4	1	0	17	
337*	D. in/a. Wohnung in Mehrfam-h.	W	19	0	0	0	0	0	0	0	3	3	1	4	0	0	0	5	4	5	1	0	15	
339*	D. in/aus Laube/Wochenendhaus	G	4	0	0	0	0	0	0	0	1	1	1	2	0	0	0	1	1	0	0	0	2	
339*	D. in/aus Laube/Wochenendhaus	M	4	0	0	0	0	0	0	0	1	1	1	2	0	0	0	1	1	0	0	0	2	
340*	D. in/a. Boden-/Kellerr/Waschk	G	8	0	0	0	0	1	1	1	1	2	1	4	1	0	1	1	1	1	0	0	4	
340*	D. in/a. Boden-/Kellerr/Waschk	M	8	0	0	0	0	1	1	1	1	2	1	4	1	0	1	1	1	1	0	0	4	
3402	Von Moped/Krad/unbef. Benutzen	G	1	0	0	0	0	0	0	0	0	0	0	0	1	0	1	0	0	0	0	0	1	
3402	Von Moped/Krad/unbef. Benutzen	M	1	0	0	0	0	0	0	0	0	0	0	0	1	0	1	0	0	0	0	0	1	
345*	D. in/a. Roh-/Neubau/Baustelle	G	9	0	0	0	0	0	0	0	0	0	2	2	1	0	1	1	1	2	2	0	7	
345*	D. in/a. Roh-/Neubau/Baustelle	M	8	0	0	0	0	0	0	0	0	0	1	1	1	0	1	1	1	2	2	0	7	
345*	D. in/a. Roh-/Neubau/Baustelle	W	1	0	0	0	0	0	0	0	0	0	1	1	0	0	0	0	0	0	0	0	0	
3451	Von Kraftwagen/unbef. Benutzen	G	1	0	0	0	0	0	0	0	0	0	1	1	0	0	0	0	0	0	0	0	0	
3451	Von Kraftwagen/unbef. Benutzen	W	1	0	0	0	0	0	0	0	0	0	1	1	0	0	0	0	0	0	0	0	0	

Schlüsselzahl der Tat	Straftat	S E X U S	Tat- ver- dächti- ge- samt	Kinder						ge- sam- t Spal- ten 5-9	Jugendliche			Heran- wach- sende 18 bis unter 21	ge- sam- t Spal- ten 10, 13, 14	Erwachsene ab 21 Jahre													
				6	8	10 bis unter		12	14		14	16	16 bis unter			11+12	21	23	25	ge- sam- t Spal- ten 16+17	25	30 bis unter		40	50 bis unter		60 und älter	ge- sam- t Spal- ten 18-23	
						6	8						10									12	16		18	30			40
1	2	3	4	5	6	7	8	9	10	11	12	13	14	15	16	17	18	19	20	21	22	23	24						
350*	Diebstahl in/aus Kraftfahrzeug	G	61	0	0	0	2	1	3	8	11	19	13	35	2	5	7	6	9	3	0	1	26						
350*	Diebstahl in/aus Kraftfahrzeug	M	60	0	0	0	2	1	3	8	11	19	12	34	2	5	7	6	9	3	0	1	26						
350*	Diebstahl in/aus Kraftfahrzeug	W	1	0	0	0	0	0	0	0	0	0	1	1	0	0	0	0	0	0	0	0	0						
3502	Von Moped/Krad/unbef. Benutzen	G	1	0	0	0	0	0	0	0	1	1	0	1	0	0	0	0	0	0	0	0	0						
3502	Von Moped/Krad/unbef. Benutzen	M	1	0	0	0	0	0	0	0	1	1	0	1	0	0	0	0	0	0	0	0	0						
3503	Von Fahrrad/unbefugt. Benutzen	G	2	0	0	0	0	1	1	0	0	0	1	2	0	0	0	0	0	0	0	0	0						
3503	Von Fahrrad/unbefugt. Benutzen	M	2	0	0	0	0	1	1	0	0	0	1	2	0	0	0	0	0	0	0	0	0						
3550	Diebstahl an Kraftfahrzeug	G	36	0	0	0	0	0	0	2	2	4	3	7	6	4	10	8	7	4	0	0	29						
3550	Diebstahl an Kraftfahrzeug	M	35	0	0	0	0	0	0	2	2	4	3	7	6	3	9	8	7	4	0	0	28						
3550	Diebstahl an Kraftfahrzeug	W	1	0	0	0	0	0	0	0	0	0	0	0	0	1	1	0	0	0	0	0	1						
390*	Taschendiebstahl	G	197	0	0	0	3	9	12	7	28	35	27	74	16	17	33	29	36	16	7	2	123						
390*	Taschendiebstahl	M	132	0	0	0	2	6	8	4	19	23	22	53	9	8	17	20	24	13	3	2	79						
390*	Taschendiebstahl	W	65	0	0	0	1	3	4	3	9	12	5	21	7	9	16	9	12	3	4	0	44						
3905	Von unbarem Zahlungsmittel	G	8	0	0	0	1	0	1	0	1	1	2	4	1	0	1	2	1	0	0	0	4						
3905	Von unbarem Zahlungsmittel	M	8	0	0	0	1	0	1	0	1	1	2	4	1	0	1	2	1	0	0	0	4						
4***	Diebst. unt. erschw. Umst.	G	1.247	0	0	7	13	41	61	102	168	270	181	512	101	95	196	206	232	77	19	5	735						
4***	Diebst. unt. erschw. Umst.	M	1.144	0	0	6	12	33	51	93	157	250	168	469	96	88	184	186	218	67	16	4	675						
4***	Diebst. unt. erschw. Umst.	W	103	0	0	1	1	8	10	9	11	20	13	43	5	7	12	20	14	10	3	1	60						
4**1	Von Kraftwagen	G	158	0	0	0	0	1	1	12	20	32	24	57	16	10	26	31	35	7	2	0	101						
4**1	Von Kraftwagen	M	152	0	0	0	0	1	1	12	19	31	22	54	15	10	25	30	35	7	1	0	98						
4**1	Von Kraftwagen	W	6	0	0	0	0	0	0	0	1	1	2	3	1	0	1	1	0	0	1	0	3						
4**2	Von Moped/Krad	G	51	0	0	0	3	7	10	17	9	26	8	44	5	0	5	2	0	0	0	0	7						
4**2	Von Moped/Krad	M	50	0	0	0	3	6	9	17	9	26	8	43	5	0	5	2	0	0	0	0	7						
4**2	Von Moped/Krad	W	1	0	0	0	0	1	1	0	0	0	0	1	0	0	0	0	0	0	0	0	0						
4**3	Von Fahrrad	G	94	0	0	1	1	4	6	13	17	30	10	46	2	5	7	12	18	6	3	2	48						
4**3	Von Fahrrad	M	88	0	0	1	1	3	5	12	16	28	9	42	2	5	7	11	17	6	3	2	46						
4**3	Von Fahrrad	W	6	0	0	0	0	1	1	1	1	2	1	4	0	0	0	1	1	0	0	0	2						
4**5	Von unbarem Zahlungsmittel	G	4	0	0	0	0	0	0	0	1	1	0	1	1	0	1	1	1	0	0	0	3						
4**5	Von unbarem Zahlungsmittel	M	4	0	0	0	0	0	0	0	1	1	0	1	1	0	1	1	1	0	0	0	3						
4**6	Von amtl. Siegel/Stempel/Dokum	G	1	0	0	0	0	0	0	0	0	0	1	1	0	0	0	0	0	0	0	0	0						
4**6	Von amtl. Siegel/Stempel/Dokum	M	1	0	0	0	0	0	0	0	0	0	1	1	0	0	0	0	0	0	0	0	0						
4**7	Von/aus Automat	G	15	0	0	0	0	0	0	0	4	4	1	5	0	3	3	1	4	2	0	0	10						
4**7	Von/aus Automat	M	15	0	0	0	0	0	0	0	4	4	1	5	0	3	3	1	4	2	0	0	10						
410*	D. in/aus Büroräumen pp.	G	150	0	0	1	1	4	6	17	26	43	33	82	10	11	21	16	24	6	1	0	68						
410*	D. in/aus Büroräumen pp.	M	138	0	0	1	1	3	5	16	25	41	28	74	9	11	20	15	22	6	1	0	64						
410*	D. in/aus Büroräumen pp.	W	12	0	0	0	0	1	1	1	1	2	5	8	1	0	1	1	2	0	0	0	4						

Schlüsselzahl der Tat	Straftat	S E X U S	Tatverdächtiger gesamt	Kinder						gesamt Spalten 5-9	Jugendliche			Heranwachsende 18 bis unter 21	gesamt Spalten 10, 13, 14	Erwachsene ab 21 Jahre									
				6	8	10 bis unter		12	14		16	18	gesamt Spalten 11+12			21 bis unter 23	23 bis unter 25	gesamt Spalten 16+17	25 bis unter 30	30 bis unter 40	40 bis unter		60 und älter	gesamt Spalten 18-23	
						6	8														10	12			50
1	2	3	4	5	6	7	8	9	10	11	12	13	14	15	16	17	18	19	20	21	22	23	24		
4101	Von Kraftwagen	G	11	0	0	0	0	0	0	0	0	1	1	2	3	3	1	4	3	1	0	0	0	8	
4101	Von Kraftwagen	M	10	0	0	0	0	0	0	0	0	1	1	2	3	2	1	3	3	1	0	0	0	7	
4101	Von Kraftwagen	W	1	0	0	0	0	0	0	0	0	0	0	0	0	1	0	1	0	0	0	0	1		
4103	Von Fahrrad	G	2	0	0	0	0	0	0	0	0	1	1	1	2	0	0	0	0	0	0	0	0	0	
4103	Von Fahrrad	W	2	0	0	0	0	0	0	0	0	1	1	1	2	0	0	0	0	0	0	0	0	0	
4107	Von/aus Automat	G	2	0	0	0	0	0	0	0	0	0	0	0	0	0	0	0	0	2	0	0	0	2	
4107	Von/aus Automat	M	2	0	0	0	0	0	0	0	0	0	0	0	0	0	0	0	0	2	0	0	0	2	
415*	D. in/aus Gastst/Hot/Pens/Kan	G	34	0	0	0	0	0	0	0	1	2	3	4	7	6	3	9	8	8	2	0	0	27	
415*	D. in/aus Gastst/Hot/Pens/Kan	M	34	0	0	0	0	0	0	0	1	2	3	4	7	6	3	9	8	8	2	0	0	27	
4155	Von unbarem Zahlungsmittel	G	2	0	0	0	0	0	0	0	0	0	0	0	0	0	0	0	1	1	0	0	0	2	
4155	Von unbarem Zahlungsmittel	M	2	0	0	0	0	0	0	0	0	0	0	0	0	0	0	0	1	1	0	0	0	2	
4157	Von/aus Automat	G	3	0	0	0	0	0	0	0	0	0	0	0	0	0	1	1	0	1	1	0	0	3	
4157	Von/aus Automat	M	3	0	0	0	0	0	0	0	0	0	0	0	0	0	1	1	0	1	1	0	0	3	
420*	D. in/aus Kiosken	G	25	0	0	0	0	1	1	7	6	13	4	18	2	0	2	2	1	2	0	0	0	7	
420*	D. in/aus Kiosken	M	22	0	0	0	0	0	0	6	6	12	3	15	2	0	2	2	1	2	0	0	0	7	
420*	D. in/aus Kiosken	W	3	0	0	0	0	1	1	1	0	1	1	3	0	0	0	0	0	0	0	0	0	0	
425*	D. in/aus Warenhäusern pp.	G	254	0	0	4	3	9	16	15	28	43	41	100	20	18	38	49	44	18	5	0	154		
425*	D. in/aus Warenhäusern pp.	M	206	0	0	3	2	8	13	9	25	34	38	85	17	15	32	36	36	13	4	0	121		
425*	D. in/aus Warenhäusern pp.	W	48	0	0	1	1	1	3	6	3	9	3	15	3	3	6	13	8	5	1	0	33		
4251	Von Kraftwagen	G	2	0	0	0	0	0	0	0	0	0	0	0	1	0	1	0	0	1	0	0	0	2	
4251	Von Kraftwagen	M	2	0	0	0	0	0	0	0	0	0	0	0	1	0	1	0	0	1	0	0	0	2	
4252	Von Moped/Krad	G	3	0	0	0	0	0	0	0	0	0	0	3	3	0	0	0	0	0	0	0	0	0	
4252	Von Moped/Krad	M	3	0	0	0	0	0	0	0	0	0	0	3	3	0	0	0	0	0	0	0	0	0	
4253	Von Fahrrad	G	1	0	0	0	0	0	0	0	0	0	0	1	1	0	0	0	0	0	0	0	0	0	
4253	Von Fahrrad	M	1	0	0	0	0	0	0	0	0	0	0	1	1	0	0	0	0	0	0	0	0	0	
426*	Ladendiebstahl	G	160	0	0	4	3	4	11	10	17	27	23	61	10	9	19	31	33	12	4	0	99		
426*	Ladendiebstahl	M	119	0	0	3	2	3	8	4	14	18	21	47	8	7	15	20	26	8	3	0	72		
426*	Ladendiebstahl	W	41	0	0	1	1	1	3	6	3	9	2	14	2	2	4	11	7	4	1	0	27		
4262	Von Moped/Krad	G	3	0	0	0	0	0	0	0	0	0	0	3	3	0	0	0	0	0	0	0	0	0	
4262	Von Moped/Krad	M	3	0	0	0	0	0	0	0	0	0	0	3	3	0	0	0	0	0	0	0	0	0	
4263	Von Fahrrad	G	1	0	0	0	0	0	0	0	0	0	0	1	1	0	0	0	0	0	0	0	0	0	
4263	Von Fahrrad	M	1	0	0	0	0	0	0	0	0	0	0	1	1	0	0	0	0	0	0	0	0	0	
430*	D. in/a. Schaufenster/Vitrine	G	10	0	0	0	0	0	0	0	3	3	2	5	0	2	2	2	1	0	0	0	0	5	
430*	D. in/a. Schaufenster/Vitrine	M	10	0	0	0	0	0	0	0	3	3	2	5	0	2	2	2	1	0	0	0	0	5	
435*	Wohnungseinbruchsdiebstahl	G	135	0	0	0	0	6	6	9	24	33	20	59	6	8	14	20	24	13	4	1	76		
435*	Wohnungseinbruchsdiebstahl	M	126	0	0	0	0	3	3	9	23	32	19	54	6	8	14	19	24	11	3	1	72		
435*	Wohnungseinbruchsdiebstahl	W	9	0	0	0	0	3	3	0	1	1	1	5	0	0	0	1	0	2	1	0	4		

Schlüsselzahl der Tat	Straftat	S E X U S	Tat- ver- dächti- ge- samt	Kinder							Jugendliche			Heran- wach- sende 18 bis unter 21	ge- sam- t Spal- ten 10, 13, 14 15	Erwachsene ab 21 Jahre													
				6	8	10 bis unter		12	14	ge- sam- t Spal- ten 5-9	14	16	16 bis unter			ge- sam- t Spal- ten 11+12	21	23	25	ge- sam- t Spal- ten 16+17	25	30 bis unter		40	50 bis unter		60 und älter	ge- sam- t Spal- ten 18-23	
						6	8						10									12	16		18	30			40
1	2	3	4	5	6	7	8	9	10	11	12	13	14	15	16	17	18	19	20	21	22	23	24						
4353	Von Fahrrad	G	2	0	0	0	0	0	0	0	0	0	0	1	1	0	0	0	1	0	0	0	0	1					
4353	Von Fahrrad	M	2	0	0	0	0	0	0	0	0	0	0	1	1	0	0	0	1	0	0	0	0	1					
4355	Von unbarem Zahlungsmittel	G	1	0	0	0	0	0	0	0	1	1	0	1	0	0	0	0	0	0	0	0	0	0					
4355	Von unbarem Zahlungsmittel	M	1	0	0	0	0	0	0	0	1	1	0	1	0	0	0	0	0	0	0	0	0	0					
4357	Von/aus Automat	G	1	0	0	0	0	0	0	0	0	0	0	0	0	0	0	0	0	0	1	0	0	1					
4357	Von/aus Automat	M	1	0	0	0	0	0	0	0	0	0	0	0	0	0	0	0	0	0	1	0	0	1					
436*	Wohnungs-ED am Tag (TWE)	G	61	0	0	0	0	3	3	2	13	15	8	26	5	2	7	7	14	7	0	0	0	35					
436*	Wohnungs-ED am Tag (TWE)	M	56	0	0	0	0	1	1	2	12	14	8	23	5	2	7	6	14	6	0	0	0	33					
436*	Wohnungs-ED am Tag (TWE)	W	5	0	0	0	0	2	2	0	1	1	0	3	0	0	0	1	0	1	0	0	0	2					
437*	Wohnungs-ED in Mehrfamilienh.	G	66	0	0	0	0	2	2	7	11	18	7	27	2	3	5	8	13	9	4	0	0	39					
437*	Wohnungs-ED in Mehrfamilienh.	M	61	0	0	0	0	0	0	7	11	18	7	25	2	3	5	7	13	8	3	0	0	36					
437*	Wohnungs-ED in Mehrfamilienh.	W	5	0	0	0	0	2	2	0	0	0	0	2	0	0	0	1	0	1	1	0	0	3					
438*	Wohnungs-ED in Mehrf.-h. (TWE)	G	36	0	0	0	0	2	2	2	8	10	4	16	2	1	3	4	8	5	0	0	0	20					
438*	Wohnungs-ED in Mehrf.-h. (TWE)	M	32	0	0	0	0	0	0	2	8	10	4	14	2	1	3	3	8	4	0	0	0	18					
438*	Wohnungs-ED in Mehrf.-h. (TWE)	W	4	0	0	0	0	2	2	0	0	0	0	2	0	0	0	1	0	1	0	0	0	2					
439*	D. in/aus Laube/Wochenendhaus	G	17	0	0	0	0	2	2	1	3	4	2	8	1	1	2	4	1	1	0	1	0	9					
439*	D. in/aus Laube/Wochenendhaus	M	15	0	0	0	0	1	1	1	3	4	1	6	1	1	2	4	1	1	0	1	0	9					
439*	D. in/aus Laube/Wochenendhaus	W	2	0	0	0	0	1	1	0	0	0	1	2	0	0	0	0	0	0	0	0	0	0					
4393	Von Fahrrad	G	2	0	0	0	0	0	0	0	0	0	1	1	0	0	0	1	0	0	0	0	0	1					
4393	Von Fahrrad	M	2	0	0	0	0	0	0	0	0	0	1	1	0	0	0	1	0	0	0	0	0	1					
4397	Von/aus Automat	G	1	0	0	0	0	0	0	0	0	0	0	0	0	0	0	0	0	1	0	0	0	1					
4397	Von/aus Automat	M	1	0	0	0	0	0	0	0	0	0	0	0	0	0	0	0	0	1	0	0	0	1					
440*	D. in/a. Boden-/Kellerr/Waschk	G	25	0	0	0	1	0	1	5	2	7	2	10	0	2	2	5	5	2	0	1	0	15					
440*	D. in/a. Boden-/Kellerr/Waschk	M	25	0	0	0	1	0	1	5	2	7	2	10	0	2	2	5	5	2	0	1	0	15					
4401	Von Kraftwagen	G	1	0	0	0	0	0	0	1	0	1	0	1	0	0	0	0	0	0	0	0	0	0					
4401	Von Kraftwagen	M	1	0	0	0	0	0	0	1	0	1	0	1	0	0	0	0	0	0	0	0	0	0					
4403	Von Fahrrad	G	3	0	0	0	0	0	0	2	0	2	0	2	0	0	0	0	0	0	0	1	0	1					
4403	Von Fahrrad	M	3	0	0	0	0	0	0	2	0	2	0	2	0	0	0	0	0	0	0	1	0	1					
4407	Von/aus Automat	G	1	0	0	0	0	0	0	0	0	0	0	0	0	1	1	0	0	0	0	0	0	1					
4407	Von/aus Automat	M	1	0	0	0	0	0	0	0	0	0	0	0	0	1	1	0	0	0	0	0	0	1					
445*	D. in/a. Roh-/Neubau/Baustelle	G	1	0	0	0	0	0	0	0	0	0	0	0	0	0	0	0	1	0	0	0	0	1					
445*	D. in/a. Roh-/Neubau/Baustelle	M	1	0	0	0	0	0	0	0	0	0	0	0	0	0	0	0	1	0	0	0	0	1					
450*	Diebstahl in/aus Kraftfahrzeug	G	252	0	0	0	1	4	5	16	40	56	28	89	36	30	66	41	46	9	1	0	0	163					
450*	Diebstahl in/aus Kraftfahrzeug	M	244	0	0	0	1	4	5	16	39	55	27	87	36	28	64	39	44	9	1	0	0	157					
450*	Diebstahl in/aus Kraftfahrzeug	W	8	0	0	0	0	0	0	0	1	1	1	2	0	2	2	2	2	0	0	0	0	6					
4505	Von unbarem Zahlungsmittel	G	1	0	0	0	0	0	0	0	0	0	0	0	1	0	1	0	0	0	0	0	0	1					
4505	Von unbarem Zahlungsmittel	M	1	0	0	0	0	0	0	0	0	0	0	0	1	0	1	0	0	0	0	0	0	1					

Schlüsselzahl der Tat	Straftat	S E X U S	Tatverdächtig- gesamt	Kinder						ge- sam- t Spal- ten 5-9	Jugendliche			Heran- wach- sende 18 bis unter 14	ge- sam- t Spal- ten 10, 13, 14	Erwachsene ab 21 Jahre									
				6	8	10	12	14	16		18	11+12	21			23	ge- sam- t Spal- ten 16+17	25	30	40	50	60	ge- sam- t Spal- ten 18-23		
				6	8	10	12	14	16		18	11	12			13	14	15	23	25	16	17	18	19	20
4550	Diebstahl an Kraftfahrzeug	G	28	0	0	0	0	1	1	0	3	3	8	12	1	4	5	6	4	0	1	0	16		
4550	Diebstahl an Kraftfahrzeug	M	27	0	0	0	0	1	1	0	3	3	8	12	0	4	4	6	4	0	1	0	15		
4550	Diebstahl an Kraftfahrzeug	W	1	0	0	0	0	0	0	0	0	0	0	0	1	0	1	0	0	0	0	0	1		
4700	Diebst. von BtM/Rezeptformular	G	1	0	0	0	0	0	0	0	0	0	0	0	0	0	0	0	0	1	0	0	1		
4700	Diebst. von BtM/Rezeptformular	W	1	0	0	0	0	0	0	0	0	0	0	0	0	0	0	0	0	1	0	0	1		
4750	Von Rezeptform. z. BtM-Erlang.	G	1	0	0	0	0	0	0	0	0	0	0	0	0	0	0	0	0	1	0	0	1		
4750	Von Rezeptform. z. BtM-Erlang.	W	1	0	0	0	0	0	0	0	0	0	0	0	0	0	0	0	0	1	0	0	1		
490*	Taschendiebstahl	G	26	0	0	1	1	1	3	2	2	4	6	13	2	1	3	3	5	2	0	0	13		
490*	Taschendiebstahl	M	22	0	0	1	1	1	3	2	0	2	6	11	1	0	1	3	5	2	0	0	11		
490*	Taschendiebstahl	W	4	0	0	0	0	0	0	0	2	2	0	2	1	1	2	0	0	0	0	0	2		
4930	Diebstahl aus Sportschiff/Boot	G	3	0	0	0	0	0	0	0	0	0	0	0	0	0	0	1	1	1	0	0	3		
4930	Diebstahl aus Sportschiff/Boot	M	3	0	0	0	0	0	0	0	0	0	0	0	0	0	0	1	1	1	0	0	3		
****	Diebstahl insgesamt	G	6.105	3	24	53	142	270	492	393	504	897	646	2.035	399	406	805	912	1.209	644	343	157	4.070		
****	Diebstahl insgesamt	M	4.361	0	14	38	93	172	317	265	391	656	499	1.472	305	306	611	687	861	432	200	98	2.889		
****	Diebstahl insgesamt	W	1.744	3	10	15	49	98	175	128	113	241	147	563	94	100	194	225	348	212	143	59	1.181		
***1	Von Kraftwagen/unbef. Benutzen	G	210	0	0	0	0	3	3	16	28	44	33	80	17	13	30	35	49	13	3	0	130		
***1	Von Kraftwagen/unbef. Benutzen	M	197	0	0	0	0	3	3	14	26	40	29	72	16	12	28	34	48	13	2	0	125		
***1	Von Kraftwagen/unbef. Benutzen	W	13	0	0	0	0	0	0	2	2	4	4	8	1	1	2	1	1	0	1	0	5		
***2	Von Moped/Krad/unbef. Benutzen	G	70	0	0	0	3	9	12	23	16	39	8	59	6	0	6	3	0	0	1	1	11		
***2	Von Moped/Krad/unbef. Benutzen	M	68	0	0	0	3	8	11	22	16	38	8	57	6	0	6	3	0	0	1	1	11		
***2	Von Moped/Krad/unbef. Benutzen	W	2	0	0	0	0	1	1	1	0	1	0	2	0	0	0	0	0	0	0	0	0		
***3	Von Fahrrad/unbefugt. Benutzen	G	156	0	1	1	2	7	11	20	27	47	16	74	5	8	13	24	32	8	3	2	82		
***3	Von Fahrrad/unbefugt. Benutzen	M	148	0	0	1	2	6	9	19	26	45	15	69	4	8	12	23	31	8	3	2	79		
***3	Von Fahrrad/unbefugt. Benutzen	W	8	0	1	0	0	1	2	1	1	2	1	5	1	0	1	1	1	0	0	0	3		
***5	Von unbarem Zahlungsmittel	G	29	0	0	0	1	0	1	1	4	5	5	11	4	0	4	7	5	1	0	1	18		
***5	Von unbarem Zahlungsmittel	M	23	0	0	0	1	0	1	1	3	4	5	10	3	0	3	5	4	1	0	0	13		
***5	Von unbarem Zahlungsmittel	W	6	0	0	0	0	0	0	0	1	1	0	1	1	0	1	2	1	0	0	1	5		
***6	Von amtl. Siegel/Stempel/Dokum	G	2	0	0	0	0	0	0	0	0	0	1	1	0	0	0	1	0	0	0	0	1		
***6	Von amtl. Siegel/Stempel/Dokum	M	2	0	0	0	0	0	0	0	0	0	1	1	0	0	0	1	0	0	0	0	1		
***7	Von/aus Automat	G	26	0	0	0	0	2	2	0	5	5	1	8	0	3	3	3	7	3	1	1	18		
***7	Von/aus Automat	M	26	0	0	0	0	2	2	0	5	5	1	8	0	3	3	3	7	3	1	1	18		
*05*	D. in/aus Bank/Spark./Postst.	G	4	0	0	0	0	0	0	1	0	1	0	1	1	0	1	1	1	0	0	0	3		
*05*	D. in/aus Bank/Spark./Postst.	M	4	0	0	0	0	0	0	1	0	1	0	1	1	0	1	1	1	0	0	0	3		
*053	Von Fahrrad/unbefugt. Benutzen	G	1	0	0	0	0	0	0	1	0	1	0	1	0	0	0	0	0	0	0	0	0		
*053	Von Fahrrad/unbefugt. Benutzen	M	1	0	0	0	0	0	0	1	0	1	0	1	0	0	0	0	0	0	0	0	0		
*10*	D. in/aus Büroräumen pp.	G	239	0	0	2	3	8	13	23	39	62	40	115	22	19	41	23	44	12	4	0	124		
*10*	D. in/aus Büroräumen pp.	M	211	0	0	1	2	7	10	21	37	58	32	100	19	19	38	21	37	11	4	0	111		
*10*	D. in/aus Büroräumen pp.	W	28	0	0	1	1	1	3	2	2	4	8	15	3	0	3	2	7	1	0	0	13		



Schlüsselzahl der Tat	Straftat	S E X U S	Tatverdächtigensamt	Kinder						gesamt Spalten 5-9	Jugendliche			Heranwachsende 18 bis unter 21	gesamt Spalten 10, 13, 14	Erwachsene ab 21 Jahre									
				6	8	10 bis unter 12	12	14	16 bis unter 18		18	gesamt Spalten 11+12	21 bis unter 23			23 bis unter 25	gesamt Spalten 16+17	25 bis unter 30	30 bis unter 40	40 bis unter 50	50 bis unter 60	60 und älter	gesamt Spalten 18-23		
1	2	3	4	5	6	7	8	9	10	11	12	13	14	15	16	17	18	19	20	21	22	23	24		
*101	Von Kraftwagen/unbef. Benutzen	G	11	0	0	0	0	0	0	0	1	1	2	3	3	1	4	3	1	0	0	0	8		
*101	Von Kraftwagen/unbef. Benutzen	M	10	0	0	0	0	0	0	0	1	1	2	3	2	1	3	3	1	0	0	0	7		
*101	Von Kraftwagen/unbef. Benutzen	W	1	0	0	0	0	0	0	0	0	0	0	0	1	0	1	0	0	0	0	0	1		
*102	Von Moped/Krad/unbef. Benutzen	G	1	0	0	0	0	0	0	1	0	1	0	1	0	0	0	0	0	0	0	0	0		
*102	Von Moped/Krad/unbef. Benutzen	W	1	0	0	0	0	0	0	1	0	1	0	1	0	0	0	0	0	0	0	0	0		
*103	Von Fahrrad/unbefugt. Benutzen	G	2	0	0	0	0	0	0	0	1	1	1	2	0	0	0	0	0	0	0	0	0		
*103	Von Fahrrad/unbefugt. Benutzen	W	2	0	0	0	0	0	0	0	1	1	1	2	0	0	0	0	0	0	0	0	0		
*105	Von unbarem Zahlungsmittel	G	2	0	0	0	0	0	0	0	0	0	1	1	0	0	0	0	1	0	0	0	1		
*105	Von unbarem Zahlungsmittel	M	2	0	0	0	0	0	0	0	0	0	1	1	0	0	0	0	1	0	0	0	1		
*107	Von/aus Automat	G	2	0	0	0	0	0	0	0	0	0	0	0	0	0	0	0	2	0	0	0	2		
*107	Von/aus Automat	M	2	0	0	0	0	0	0	0	0	0	0	0	0	0	0	0	2	0	0	0	2		
*15*	D. in/aus Gastst/Hot/Pens/Kan	G	158	0	0	0	0	1	1	3	9	12	22	35	20	20	40	29	36	12	5	1	123		
*15*	D. in/aus Gastst/Hot/Pens/Kan	M	140	0	0	0	0	0	0	3	9	12	20	32	18	17	35	28	30	11	4	0	108		
*15*	D. in/aus Gastst/Hot/Pens/Kan	W	18	0	0	0	0	1	1	0	0	0	2	3	2	3	5	1	6	1	1	1	15		
*155	Von unbarem Zahlungsmittel	G	6	0	0	0	0	0	0	0	1	1	1	2	1	0	1	1	1	0	0	0	4		
*155	Von unbarem Zahlungsmittel	M	6	0	0	0	0	0	0	0	1	1	1	2	1	0	1	1	1	0	0	0	4		
*157	Von/aus Automat	G	3	0	0	0	0	0	0	0	0	0	0	0	0	1	1	0	1	1	0	0	3		
*157	Von/aus Automat	M	3	0	0	0	0	0	0	0	0	0	0	0	0	1	1	0	1	1	0	0	3		
*20*	D. in/aus Kiosken	G	35	0	0	0	0	2	2	7	6	13	7	22	3	0	3	4	3	3	0	0	13		
*20*	D. in/aus Kiosken	M	32	0	0	0	0	1	1	6	6	12	6	19	3	0	3	4	3	3	0	0	13		
*20*	D. in/aus Kiosken	W	3	0	0	0	0	1	1	1	0	1	1	3	0	0	0	0	0	0	0	0	0		
*207	Von/aus Automat	G	3	0	0	0	0	1	1	0	0	0	0	1	0	0	0	0	1	1	0	0	2		
*207	Von/aus Automat	M	3	0	0	0	0	1	1	0	0	0	0	1	0	0	0	0	1	1	0	0	2		
*25*	D. in/aus Warenhäusern pp.	G	3.992	3	21	44	115	194	377	237	245	482	370	1.229	232	259	491	608	796	470	262	136	2.763		
*25*	D. in/aus Warenhäusern pp.	M	2.575	0	12	33	74	116	235	132	160	292	255	782	165	181	346	416	522	288	139	82	1.793		
*25*	D. in/aus Warenhäusern pp.	W	1.417	3	9	11	41	78	142	105	85	190	115	447	67	78	145	192	274	182	123	54	970		
*251	Von Kraftwagen/unbef. Benutzen	G	8	0	0	0	0	1	1	3	0	3	1	5	1	0	1	0	1	1	0	0	3		
*251	Von Kraftwagen/unbef. Benutzen	M	5	0	0	0	0	1	1	1	0	1	0	2	1	0	1	0	1	1	0	0	3		
*251	Von Kraftwagen/unbef. Benutzen	W	3	0	0	0	0	0	0	2	0	2	1	3	0	0	0	0	0	0	0	0	0		
*252	Von Moped/Krad/unbef. Benutzen	G	4	0	0	0	0	0	0	0	1	1	3	4	0	0	0	0	0	0	0	0	0		
*252	Von Moped/Krad/unbef. Benutzen	M	4	0	0	0	0	0	0	0	1	1	3	4	0	0	0	0	0	0	0	0	0		
*253	Von Fahrrad/unbefugt. Benutzen	G	2	0	0	0	0	0	0	0	0	0	1	1	0	0	0	1	0	0	0	0	1		
*253	Von Fahrrad/unbefugt. Benutzen	M	2	0	0	0	0	0	0	0	0	0	1	1	0	0	0	1	0	0	0	0	1		
*255	Von unbarem Zahlungsmittel	G	3	0	0	0	0	0	0	1	0	1	0	1	1	0	1	1	0	0	0	0	2		
*255	Von unbarem Zahlungsmittel	M	1	0	0	0	0	0	0	1	0	1	0	1	0	0	0	0	0	0	0	0	0		
*255	Von unbarem Zahlungsmittel	W	2	0	0	0	0	0	0	0	0	0	0	0	1	0	1	1	0	0	0	0	2		
*257	Von/aus Automat	G	1	0	0	0	0	0	0	0	0	0	0	0	0	0	0	1	0	0	0	0	1		
*257	Von/aus Automat	M	1	0	0	0	0	0	0	0	0	0	0	0	0	0	0	1	0	0	0	0	1		

Schlüsselzahl der Tat	Straftat	S E X U	Tatverdächtiger gesamt	Kinder					gesamt Spalten 5-9	Jugendliche			Heranwachsende 18 bis unter 14	gesamt Spalten 10, 13, 14	Erwachsene ab 21 Jahre									
				6	8	10 bis unter 12	12	14		14 bis unter 16	16 bis unter 18	gesamt Spalten 11+12			21 bis unter 23	23 bis unter 25	gesamt Spalten 16+17	25 bis unter 30	30 bis unter 40	40 bis unter 50	50 bis unter 60	60 und älter	gesamt Spalten 18-23	
1	2	3	4	5	6	7	8	9	10	11	12	13	14	15	16	17	18	19	20	21	22	23	24	
*26*	Ladendiebstahl	G	3.497	3	20	41	105	168	337	201	204	405	308	1.050	196	234	430	530	702	422	237	126	2.447	
*26*	Ladendiebstahl	M	2.225	0	12	30	68	98	208	108	126	234	208	650	138	159	297	353	456	264	129	76	1.575	
*26*	Ladendiebstahl	W	1.272	3	8	11	37	70	129	93	78	171	100	400	58	75	133	177	246	158	108	50	872	
*262	Von Moped/Krad/unbef. Benutzen	G	4	0	0	0	0	0	0	0	1	1	3	4	0	0	0	0	0	0	0	0	0	
*262	Von Moped/Krad/unbef. Benutzen	M	4	0	0	0	0	0	0	0	1	1	3	4	0	0	0	0	0	0	0	0	0	
*263	Von Fahrrad/unbefugt. Benutzen	G	1	0	0	0	0	0	0	0	0	0	1	1	0	0	0	0	0	0	0	0	0	
*263	Von Fahrrad/unbefugt. Benutzen	M	1	0	0	0	0	0	0	0	0	0	1	1	0	0	0	0	0	0	0	0	0	
*30*	D. in/a. Schaufenster/Vitrine	G	13	0	0	0	0	0	0	0	4	4	2	6	1	2	3	3	1	0	0	0	7	
*30*	D. in/a. Schaufenster/Vitrine	M	13	0	0	0	0	0	0	0	4	4	2	6	1	2	3	3	1	0	0	0	7	
*303	Von Fahrrad/unbefugt. Benutzen	G	1	0	0	0	0	0	0	0	1	1	0	1	0	0	0	0	0	0	0	0	0	
*303	Von Fahrrad/unbefugt. Benutzen	M	1	0	0	0	0	0	0	0	1	1	0	1	0	0	0	0	0	0	0	0	0	
*35*	D. in/aus Wohnungen	G	269	0	0	0	0	8	8	19	38	57	30	95	11	15	26	41	61	32	11	3	174	
*35*	D. in/aus Wohnungen	M	213	0	0	0	0	5	5	19	34	53	27	85	10	12	22	31	44	22	6	3	128	
*35*	D. in/aus Wohnungen	W	56	0	0	0	0	3	3	0	4	4	3	10	1	3	4	10	17	10	5	0	46	
*352	Von Moped/Krad/unbef. Benutzen	G	1	0	0	0	0	0	0	0	0	0	0	0	0	0	0	0	0	0	0	1	1	
*352	Von Moped/Krad/unbef. Benutzen	M	1	0	0	0	0	0	0	0	0	0	0	0	0	0	0	0	0	0	0	1	1	
*353	Von Fahrrad/unbefugt. Benutzen	G	2	0	0	0	0	0	0	0	0	0	1	1	0	0	0	1	0	0	0	0	1	
*353	Von Fahrrad/unbefugt. Benutzen	M	2	0	0	0	0	0	0	0	0	0	1	1	0	0	0	1	0	0	0	0	1	
*355	Von unbarem Zahlungsmittel	G	4	0	0	0	0	0	0	0	1	1	1	2	0	0	0	1	1	0	0	0	2	
*355	Von unbarem Zahlungsmittel	M	2	0	0	0	0	0	0	0	1	1	1	2	0	0	0	0	0	0	0	0	0	
*355	Von unbarem Zahlungsmittel	W	2	0	0	0	0	0	0	0	0	0	0	0	0	0	0	1	1	0	0	0	2	
*357	Von/aus Automat	G	1	0	0	0	0	0	0	0	0	0	0	0	0	0	0	0	0	1	0	0	1	
*357	Von/aus Automat	M	1	0	0	0	0	0	0	0	0	0	0	0	0	0	0	0	0	1	0	0	1	
*36*	D. in/a. Wohnr. am Tag (TWE)	G	61	0	0	0	0	3	3	2	13	15	8	26	5	2	7	7	14	7	0	0	35	
*36*	D. in/a. Wohnr. am Tag (TWE)	M	56	0	0	0	0	1	1	2	12	14	8	23	5	2	7	6	14	6	0	0	33	
*36*	D. in/a. Wohnr. am Tag (TWE)	W	5	0	0	0	0	2	2	0	1	1	0	3	0	0	0	1	0	1	0	0	2	
*37*	D. in/a. Wohnung in Mehrfam-h.	G	114	0	0	0	0	3	3	10	20	30	10	43	5	4	9	16	22	18	6	0	71	
*37*	D. in/a. Wohnung in Mehrfam-h.	M	90	0	0	0	0	1	1	10	17	27	9	37	5	4	9	10	18	12	4	0	53	
*37*	D. in/a. Wohnung in Mehrfam-h.	W	24	0	0	0	0	2	2	0	3	3	1	6	0	0	0	6	4	6	2	0	18	
*38*	D in/a. W. in Mehrfam-h. (TWE)	G	36	0	0	0	0	2	2	2	8	10	4	16	2	1	3	4	8	5	0	0	20	
*38*	D in/a. W. in Mehrfam-h. (TWE)	M	32	0	0	0	0	0	0	2	8	10	4	14	2	1	3	3	8	4	0	0	18	
*38*	D in/a. W. in Mehrfam-h. (TWE)	W	4	0	0	0	0	2	2	0	0	0	0	2	0	0	0	1	0	1	0	0	2	
*39*	D. in/aus Laube/Wochenendhaus	G	20	0	0	0	0	2	2	1	4	5	3	10	1	1	2	4	2	1	0	1	10	
*39*	D. in/aus Laube/Wochenendhaus	M	18	0	0	0	0	1	1	1	4	5	2	8	1	1	2	4	2	1	0	1	10	
*39*	D. in/aus Laube/Wochenendhaus	W	2	0	0	0	0	1	1	0	0	0	1	2	0	0	0	0	0	0	0	0	0	
*393	Von Fahrrad/unbefugt. Benutzen	G	2	0	0	0	0	0	0	0	0	0	1	1	0	0	0	1	0	0	0	0	1	
*393	Von Fahrrad/unbefugt. Benutzen	M	2	0	0	0	0	0	0	0	0	0	1	1	0	0	0	1	0	0	0	0	1	

Schlüsselzahl der Tat	Straftat	S E X U S	Tat- ver- dächti- ge- sam	Kinder						ge- sam- t Spal- ten 5-9	Jugendliche			Heran- wach- sende 18 bis unter 21	ge- sam- t Spal- ten 10, 13, 14	Erwachsene ab 21 Jahre									
				6	8	10 bis unter	12	14	16		18	ge- sam- t Spal- ten 11+12	21 bis unter			23	ge- sam- t Spal- ten 16+17	25 bis unter	30	40 bis unter	50 60	60 und älter	ge- sam- t Spal- ten 18-23		
1	2	3	4	5	6	7	8	9	10	11	12	13	14	15	16	17	18	19	20	21	22	23	24		
*397	Von/aus Automat	G	1	0	0	0	0	0	0	0	0	0	0	0	0	0	0	0	0	1	0	0	1		
*397	Von/aus Automat	M	1	0	0	0	0	0	0	0	0	0	0	0	0	0	0	0	0	1	0	0	1		
*40*	D. in/a. Boden-/Kellerr/Waschk	G	31	0	0	0	1	1	2	6	3	9	3	14	1	2	3	5	5	3	0	1	17		
*40*	D. in/a. Boden-/Kellerr/Waschk	M	31	0	0	0	1	1	2	6	3	9	3	14	1	2	3	5	5	3	0	1	17		
*401	Von Kraftwagen/unbef. Benutzen	G	1	0	0	0	0	0	0	1	0	1	0	1	0	0	0	0	0	0	0	0	0		
*401	Von Kraftwagen/unbef. Benutzen	M	1	0	0	0	0	0	0	1	0	1	0	1	0	0	0	0	0	0	0	0	0		
*402	Von Moped/Krad/unbef. Benutzen	G	1	0	0	0	0	0	0	0	0	0	0	0	1	0	1	0	0	0	0	0	1		
*402	Von Moped/Krad/unbef. Benutzen	M	1	0	0	0	0	0	0	0	0	0	0	0	1	0	1	0	0	0	0	0	1		
*403	Von Fahrrad/unbefugt. Benutzen	G	3	0	0	0	0	0	0	2	0	2	0	2	0	0	0	0	0	0	0	1	1		
*403	Von Fahrrad/unbefugt. Benutzen	M	3	0	0	0	0	0	0	2	0	2	0	2	0	0	0	0	0	0	0	1	1		
*407	Von/aus Automat	G	1	0	0	0	0	0	0	0	0	0	0	0	0	1	1	0	0	0	0	0	1		
*407	Von/aus Automat	M	1	0	0	0	0	0	0	0	0	0	0	0	0	1	1	0	0	0	0	0	1		
*45*	D. in/a. Roh-/Neubau/Baustelle	G	10	0	0	0	0	0	0	0	0	0	2	2	1	0	1	1	2	2	2	0	8		
*45*	D. in/a. Roh-/Neubau/Baustelle	M	9	0	0	0	0	0	0	0	0	0	1	1	1	0	1	1	2	2	2	0	8		
*45*	D. in/a. Roh-/Neubau/Baustelle	W	1	0	0	0	0	0	0	0	0	0	1	1	0	0	0	0	0	0	0	0	0		
*451	Von Kraftwagen/unbef. Benutzen	G	1	0	0	0	0	0	0	0	0	0	1	1	0	0	0	0	0	0	0	0	0		
*451	Von Kraftwagen/unbef. Benutzen	W	1	0	0	0	0	0	0	0	0	0	1	1	0	0	0	0	0	0	0	0	0		
*50*	Diebstahl in/aus Kraftfahrzeug	G	307	0	0	0	3	5	8	23	48	71	40	119	38	34	72	47	55	12	1	1	188		
*50*	Diebstahl in/aus Kraftfahrzeug	M	298	0	0	0	3	5	8	23	47	70	38	116	38	32	70	45	53	12	1	1	182		
*50*	Diebstahl in/aus Kraftfahrzeug	W	9	0	0	0	0	0	0	0	1	1	2	3	0	2	2	2	2	0	0	0	6		
*502	Von Moped/Krad/unbef. Benutzen	G	1	0	0	0	0	0	0	0	1	1	0	1	0	0	0	0	0	0	0	0	0		
*502	Von Moped/Krad/unbef. Benutzen	M	1	0	0	0	0	0	0	0	1	1	0	1	0	0	0	0	0	0	0	0	0		
*502	Von Fahrrad/unbefugt. Benutzen	G	2	0	0	0	0	1	1	0	0	0	1	2	0	0	0	0	0	0	0	0	0		
*503	Von Fahrrad/unbefugt. Benutzen	M	2	0	0	0	0	1	1	0	0	0	1	2	0	0	0	0	0	0	0	0	0		
*505	Von unbarem Zahlungsmittel	G	1	0	0	0	0	0	0	0	0	0	0	0	1	0	1	0	0	0	0	0	1		
*505	Von unbarem Zahlungsmittel	M	1	0	0	0	0	0	0	0	0	0	0	0	1	0	1	0	0	0	0	0	1		
*550	Diebstahl an Kraftfahrzeug	G	62	0	0	0	0	1	1	2	5	7	11	19	7	7	14	13	11	4	1	0	43		
*550	Diebstahl an Kraftfahrzeug	M	60	0	0	0	0	1	1	2	5	7	11	19	6	6	12	13	11	4	1	0	41		
*550	Diebstahl an Kraftfahrzeug	W	2	0	0	0	0	0	0	0	0	0	0	0	1	1	2	0	0	0	0	0	2		
*700	Diebst. von BtM/Rezeptformular	G	1	0	0	0	0	0	0	0	0	0	0	0	0	0	0	0	1	0	0	0	1		
*700	Diebst. von BtM/Rezeptformular	W	1	0	0	0	0	0	0	0	0	0	0	0	0	0	0	0	1	0	0	0	1		
*750	Von Rezeptform. z. BtM-Erlang.	G	1	0	0	0	0	0	0	0	0	0	0	0	0	0	0	0	1	0	0	0	1		
*750	Von Rezeptform. z. BtM-Erlang.	W	1	0	0	0	0	0	0	0	0	0	0	0	0	0	0	0	1	0	0	0	1		
*90*	Taschendiebstahl	G	217	0	0	0	4	9	13	9	30	39	33	85	16	17	33	32	40	18	7	2	132		
*90*	Taschendiebstahl	M	150	0	0	0	3	6	9	6	19	25	28	62	9	8	17	23	28	15	3	2	88		
*90*	Taschendiebstahl	W	67	0	0	0	1	3	4	3	11	14	5	23	7	9	16	9	12	3	4	0	44		
*905	Von unbarem Zahlungsmittel	G	8	0	0	0	1	0	1	0	1	1	2	4	1	0	1	2	1	0	0	0	4		
*905	Von unbarem Zahlungsmittel	M	8	0	0	0	1	0	1	0	1	1	2	4	1	0	1	2	1	0	0	0	4		

Schlüsselzahl der Tat	Straftat	SEX	Tatverdächtiger Gesamt	Kinder							Jugendliche			Heranwachsende 18 bis unter 21	gesamt Spalten 10, 13, 14	Erwachsene ab 21 Jahre									
				6	8	10	12	gesamt Spalten 5-9	14	16	gesamt Spalten 11+12	21 bis unter 23	23 bis unter 25			gesamt Spalten 16+17	25 bis unter 30	30 bis unter 40	40 bis unter 50	50 bis unter 60	60 und älter	gesamt Spalten 18-23			
				6	8	10	12		14	16													18	19	20
1	2	3	4	5	6	7	8	9	10	11	12	13	14	15	16	17	18	19	20	21	22	23	24		
*930	Diebstahl aus Sportschiff/Boot	G	3	0	0	0	0	0	0	0	0	0	0	0	0	0	0	1	1	1	0	0	3		
*930	Diebstahl aus Sportschiff/Boot	M	3	0	0	0	0	0	0	0	0	0	0	0	0	0	0	1	1	1	0	0	3		
5000	Vermögens- und Fälschungsdel.	G	6.573	1	1	1	9	68	80	250	433	683	764	1.527	535	522	1.057	1.188	1.654	791	275	81	5.046		
5000	Vermögens- und Fälschungsdel.	M	5.146	1	0	1	7	42	51	198	336	534	594	1.179	412	407	819	948	1.325	619	197	59	3.967		
5000	Vermögens- und Fälschungsdel.	W	1.427	0	1	0	2	26	29	52	97	149	170	348	123	115	238	240	329	172	78	22	1.079		
5100	Betrug	G	5.199	1	1	1	8	54	65	168	297	465	670	1.200	443	433	876	934	1.266	632	220	71	3.999		
5100	Betrug	M	3.996	1	0	1	6	30	38	124	211	335	515	888	338	332	670	733	1.010	488	158	49	3.108		
5100	Betrug	W	1.203	0	1	0	2	24	27	44	86	130	155	312	105	101	206	201	256	144	62	22	891		
5110	Waren- und Warenkreditbetrug	G	265	0	0	0	0	1	1	1	7	8	26	35	19	25	44	51	80	37	9	9	230		
5110	Waren- und Warenkreditbetrug	M	207	0	0	0	0	0	0	0	7	7	23	30	14	18	32	40	62	30	5	8	177		
5110	Waren- und Warenkreditbetrug	W	58	0	0	0	0	1	1	1	0	1	3	5	5	7	12	11	18	7	4	1	53		
5111	Betrüger. Erlangen von Kfz.	G	19	0	0	0	0	0	0	0	0	0	1	1	1	2	3	3	9	1	0	2	18		
5111	Betrüger. Erlangen von Kfz.	M	16	0	0	0	0	0	0	0	0	0	1	1	1	2	3	2	7	1	0	2	15		
5111	Betrüger. Erlangen von Kfz.	W	3	0	0	0	0	0	0	0	0	0	0	0	0	0	0	1	2	0	0	0	3		
5112	Sonstiger Warenkreditbetrug	G	66	0	0	0	0	0	0	0	2	2	8	10	4	3	7	13	19	13	2	2	56		
5112	Sonstiger Warenkreditbetrug	M	51	0	0	0	0	0	0	0	2	2	7	9	1	3	4	8	17	11	0	2	42		
5112	Sonstiger Warenkreditbetrug	W	15	0	0	0	0	0	0	0	0	0	1	1	3	0	3	5	2	2	2	0	14		
5113	Warenbetrug	G	181	0	0	0	0	1	1	1	5	6	17	24	14	20	34	35	52	24	7	5	157		
5113	Warenbetrug	M	141	0	0	0	0	0	0	0	5	5	15	20	12	13	25	30	38	19	5	4	121		
5113	Warenbetrug	W	40	0	0	0	0	1	1	1	0	1	2	4	2	7	9	5	14	5	2	1	36		
5120	Grundstücks- und Baubetrug	G	1	0	0	0	0	0	0	0	0	0	0	0	0	0	0	0	1	0	0	0	1		
5120	Grundstücks- und Baubetrug	M	1	0	0	0	0	0	0	0	0	0	0	0	0	0	0	0	1	0	0	0	1		
5130	Beteiligungs-/Kapitalanl.-betr.	G	8	0	0	0	0	0	0	0	1	1	0	1	0	0	0	0	3	4	0	0	7		
5130	Beteiligungs-/Kapitalanl.-betr.	M	8	0	0	0	0	0	0	0	1	1	0	1	0	0	0	0	3	4	0	0	7		
5131	Prospektbetrug	G	1	0	0	0	0	0	0	0	0	0	0	0	0	0	0	0	1	0	0	0	1		
5131	Prospektbetrug	M	1	0	0	0	0	0	0	0	0	0	0	0	0	0	0	0	1	0	0	0	1		
5132	Anlagebetrug	G	3	0	0	0	0	0	0	0	1	1	0	1	0	0	0	0	1	1	0	0	2		
5132	Anlagebetrug	M	3	0	0	0	0	0	0	0	1	1	0	1	0	0	0	0	1	1	0	0	2		
5133	Betrug bei Börsenspekulationen	G	3	0	0	0	0	0	0	0	0	0	0	0	0	0	0	0	1	2	0	0	3		
5133	Betrug bei Börsenspekulationen	M	3	0	0	0	0	0	0	0	0	0	0	0	0	0	0	0	1	2	0	0	3		
5134	Beteiligungsbetrug	G	1	0	0	0	0	0	0	0	0	0	0	0	0	0	0	0	0	1	0	0	1		
5134	Beteiligungsbetrug	M	1	0	0	0	0	0	0	0	0	0	0	0	0	0	0	0	0	1	0	0	1		
5140	Geldkreditbetrug	G	20	0	0	0	0	0	0	0	1	1	1	2	1	2	3	5	5	2	3	0	18		
5140	Geldkreditbetrug	M	14	0	0	0	0	0	0	0	0	0	1	1	0	1	1	4	4	2	2	0	13		
5140	Geldkreditbetrug	W	6	0	0	0	0	0	0	0	1	1	0	1	1	1	2	1	1	0	1	0	5		
5141	Kreditbetrug	G	5	0	0	0	0	0	0	0	1	1	0	1	1	1	2	0	1	1	0	0	4		
5141	Kreditbetrug	M	2	0	0	0	0	0	0	0	0	0	0	0	0	0	0	0	1	1	0	0	2		
5141	Kreditbetrug	W	3	0	0	0	0	0	0	0	1	1	0	1	1	1	2	0	0	0	0	0	2		

Schlüsselzahl der Tat	Straftat	S E X U S	Tatverdächtig-gesamt	Kinder						gesamt Spalten 5-9	Jugendliche			Heranwachsende 18 bis unter 21	gesamt Spalten 10, 13, 14, 15	Erwachsene ab 21 Jahre									
				6	8	10 bis unter 12		14	16		18	gesamt Spalten 11+12	21 bis unter 23			23 bis unter 25	gesamt Spalten 16+17	25 bis unter 30	30 bis unter 40	40 bis unter 60		60 und älter	gesamt Spalten 18-23		
						6	8													10	12			50	60
1	2	3	4	5	6	7	8	9	10	11	12	13	14	15	16	17	18	19	20	21	22	23	24		
5143	Kreditbetrug	G	14	0	0	0	0	0	0	0	0	0	1	1	0	1	1	5	4	1	2	0	13		
5143	Kreditbetrug	M	12	0	0	0	0	0	0	0	0	0	1	1	0	1	1	4	3	1	2	0	11		
5143	Kreditbetrug	W	2	0	0	0	0	0	0	0	0	0	0	0	0	0	0	1	1	0	0	0	2		
5144	Wechselbetrug	G	1	0	0	0	0	0	0	0	0	0	0	0	0	0	0	0	0	0	1	0	1		
5144	Wechselbetrug	W	1	0	0	0	0	0	0	0	0	0	0	0	0	0	0	0	0	0	1	0	1		
5150	Erschleichen von Leistungen	G	2.690	1	0	0	4	42	47	132	220	352	434	833	261	251	512	469	523	250	81	22	1.857		
5150	Erschleichen von Leistungen	M	2.054	1	0	0	2	21	24	97	149	246	343	613	205	199	404	370	412	188	54	13	1.441		
5150	Erschleichen von Leistungen	W	636	0	0	0	2	21	23	35	71	106	91	220	56	52	108	99	111	62	27	9	416		
5160	B. m. rewidr. erl. unb. Zahl-m	G	261	0	0	0	3	1	4	7	11	18	42	64	22	28	50	55	62	25	3	2	197		
5160	B. m. rewidr. erl. unb. Zahl-m	M	212	0	0	0	3	1	4	7	8	15	33	52	18	24	42	47	50	19	1	1	160		
5160	B. m. rewidr. erl. unb. Zahl-m	W	49	0	0	0	0	0	0	0	3	3	9	12	4	4	8	8	12	6	2	1	37		
5161	Davon Schecks	G	16	0	0	0	0	0	0	0	0	0	3	3	1	0	1	3	3	4	2	0	13		
5161	Davon Schecks	M	11	0	0	0	0	0	0	0	0	0	3	3	0	0	0	3	3	2	0	0	8		
5161	Davon Schecks	W	5	0	0	0	0	0	0	0	0	0	0	0	1	0	1	0	0	2	2	0	5		
5162	Davon Debitk. ohne PIN	G	67	0	0	0	0	0	0	0	5	5	9	14	13	9	22	13	12	6	0	0	53		
5162	Davon Debitk. ohne PIN	M	50	0	0	0	0	0	0	0	3	3	7	10	9	8	17	10	8	5	0	0	40		
5162	Davon Debitk. ohne PIN	W	17	0	0	0	0	0	0	0	2	2	2	4	4	1	5	3	4	1	0	0	13		
5163	Debitkarten mit PIN	G	55	0	0	0	3	1	4	4	3	7	11	22	3	4	7	11	10	4	1	0	33		
5163	Debitkarten mit PIN	M	45	0	0	0	3	1	4	4	3	7	6	17	3	3	6	7	10	4	1	0	28		
5163	Debitkarten mit PIN	W	10	0	0	0	0	0	0	0	0	0	5	5	0	1	1	4	0	0	0	0	5		
5164	Kreditkarten	G	52	0	0	0	0	0	0	1	4	5	7	12	4	8	12	17	9	2	0	0	40		
5164	Kreditkarten	M	46	0	0	0	0	0	0	1	3	4	7	11	4	6	10	16	7	2	0	0	35		
5164	Kreditkarten	W	6	0	0	0	0	0	0	0	1	1	0	1	0	2	2	1	2	0	0	0	5		
5165	Daten von Zahlungskarten	G	11	0	0	0	0	0	0	0	0	0	4	4	1	1	2	0	4	1	0	0	7		
5165	Daten von Zahlungskarten	M	8	0	0	0	0	0	0	0	0	0	3	3	1	1	2	0	2	1	0	0	5		
5165	Daten von Zahlungskarten	W	3	0	0	0	0	0	0	0	0	0	1	1	0	0	0	0	2	0	0	0	2		
5169	Sonst. unbare Zahlungsmittel	G	75	0	0	0	0	0	0	2	1	3	10	13	3	7	10	15	25	10	0	2	62		
5169	Sonst. unbare Zahlungsmittel	M	63	0	0	0	0	0	0	2	1	3	9	12	3	7	10	13	20	7	0	1	51		
5169	Sonst. unbare Zahlungsmittel	W	12	0	0	0	0	0	0	0	0	0	1	1	0	0	0	2	5	3	0	1	11		
5170	Sonstiger Betrug	G	2.189	0	1	1	1	10	13	37	83	120	211	344	165	150	315	397	630	339	126	38	1.845		
5170	Sonstiger Betrug	M	1.690	0	0	1	1	8	10	25	62	87	153	250	122	108	230	311	510	265	97	27	1.440		
5170	Sonstiger Betrug	W	499	0	1	0	0	2	3	12	21	33	58	94	43	42	85	86	120	74	29	11	405		
5171	Leistungsbetrug	G	235	0	0	0	1	1	2	1	10	11	18	31	15	14	29	46	60	44	20	5	204		
5171	Leistungsbetrug	M	173	0	0	0	1	1	2	1	10	11	12	25	8	11	19	31	49	36	10	3	148		
5171	Leistungsbetrug	W	62	0	0	0	0	0	0	0	0	0	6	6	7	3	10	15	11	8	10	2	56		
5172	Leistungskreditbetrug	G	23	0	0	0	0	0	0	0	1	1	2	3	1	2	3	6	7	3	0	1	20		
5172	Leistungskreditbetrug	M	15	0	0	0	0	0	0	0	1	1	1	2	1	1	2	3	5	3	0	0	13		
5172	Leistungskreditbetrug	W	8	0	0	0	0	0	0	0	0	0	1	1	0	1	1	3	2	0	0	1	7		

Schlüsselzahl der Tat	Straftat	S E X U S	Tatverdächtigesamt	Kinder						gesamt Spalten 5-9	Jugendliche			Heranwachsende 18 bis unter 21	gesamt Spalten 10, 13, 14	Erwachsene ab 21 Jahre									
				6	8	10	12	14	16		18	gesamt Spalten 11+12	21 bis unter 23			23 bis unter 25	gesamt Spalten 16+17	25 bis unter 30	30 bis unter 40	40 bis unter 50	50 bis unter 60	60 und älter	gesamt Spalten 18-23		
				5	6	7	8	9	10		11	12	13			14	15	16	17	18	19	20	21	22	23
5174	Betr. z.N. Vers./Vers.-missbr.	G	23	0	0	0	0	0	0	0	0	0	0	2	2	1	0	1	5	8	5	2	0	21	
5174	Betr. z.N. Vers./Vers.-missbr.	M	16	0	0	0	0	0	0	0	0	0	0	0	0	1	0	1	4	6	3	2	0	16	
5174	Betr. z.N. Vers./Vers.-missbr.	W	7	0	0	0	0	0	0	0	0	0	2	2	0	0	0	1	2	2	0	0	5	5	
5175	Computerbetrug	G	4	0	0	0	0	0	0	0	0	0	0	0	1	0	1	0	1	1	1	0	4	4	
5175	Computerbetrug	M	4	0	0	0	0	0	0	0	0	0	0	0	1	0	1	0	1	1	1	0	4	4	
5176	Provisionsbetrug	G	3	0	0	0	0	0	0	0	0	0	0	0	0	0	0	1	0	2	0	0	3	3	
5176	Provisionsbetrug	M	3	0	0	0	0	0	0	0	0	0	0	0	0	0	0	1	0	2	0	0	3	3	
5177	B. z.N. Soz-vers./Vers-träger	G	274	0	0	0	0	0	0	0	0	1	1	12	13	10	8	18	54	107	57	20	5	261	
5177	B. z.N. Soz-vers./Vers-träger	M	216	0	0	0	0	0	0	0	0	1	1	10	11	4	5	9	47	93	39	14	3	205	
5177	B. z.N. Soz-vers./Vers-träger	W	58	0	0	0	0	0	0	0	0	0	0	2	2	6	3	9	7	14	18	6	2	56	
5178	Sonstiger Sozialleistungsbetr.	G	112	0	0	0	0	0	0	0	0	2	2	11	13	10	8	18	17	35	18	9	2	99	
5178	Sonstiger Sozialleistungsbetr.	M	82	0	0	0	0	0	0	0	0	0	0	8	8	9	7	16	15	24	12	5	2	74	
5178	Sonstiger Sozialleistungsbetr.	W	30	0	0	0	0	0	0	0	0	2	2	3	5	1	1	2	2	11	6	4	0	25	
5179	Betr. m. Zug.-ber. zu Komm.-d.	G	13	0	0	0	0	0	0	0	1	0	1	3	4	2	0	2	2	4	1	0	0	9	
5179	Betr. m. Zug.-ber. zu Komm.-d.	M	13	0	0	0	0	0	0	0	1	0	1	3	4	2	0	2	2	4	1	0	0	9	
5181	Abrechnungsbetrug	G	10	0	0	0	0	0	0	0	0	0	0	0	0	0	1	1	3	0	6	0	0	10	
5181	Abrechnungsbetrug	M	4	0	0	0	0	0	0	0	0	0	0	0	0	0	0	0	1	0	3	0	0	4	
5181	Abrechnungsbetrug	W	6	0	0	0	0	0	0	0	0	0	0	0	0	0	1	1	2	0	3	0	0	6	
5182	Einmietbetrug	G	29	0	0	0	0	0	0	0	0	0	0	0	0	0	1	1	3	18	6	1	0	29	
5182	Einmietbetrug	M	23	0	0	0	0	0	0	0	0	0	0	0	0	0	1	1	2	15	4	1	0	23	
5182	Einmietbetrug	W	6	0	0	0	0	0	0	0	0	0	0	0	0	0	0	0	1	3	2	0	0	6	
5183	Kontoeröffn./Überweis.-betr.	G	82	0	0	0	0	0	0	0	0	3	3	5	8	5	6	11	17	26	13	5	2	74	
5183	Kontoeröffn./Überweis.-betr.	M	64	0	0	0	0	0	0	0	0	1	1	4	5	4	5	9	13	21	11	4	1	59	
5183	Kontoeröffn./Überweis.-betr.	W	18	0	0	0	0	0	0	0	0	2	2	1	3	1	1	2	4	5	2	1	1	15	
5184	Zechbetrug	G	48	0	0	0	0	0	0	0	0	3	3	4	7	1	2	3	10	15	10	2	1	41	
5184	Zechbetrug	M	40	0	0	0	0	0	0	0	0	2	2	2	4	1	0	1	9	13	10	2	1	36	
5184	Zechbetrug	W	8	0	0	0	0	0	0	0	0	1	1	2	3	0	2	2	1	2	0	0	0	5	
5188	Kreditvermittlungsbetrug	G	1	0	0	0	0	0	0	0	0	0	0	0	0	0	0	0	1	0	0	0	0	1	
5188	Kreditvermittlungsbetrug	M	1	0	0	0	0	0	0	0	0	0	0	0	0	0	0	0	1	0	0	0	0	1	
5189	Sonst.Betrugsarten (inkl.5188)	G	1.391	0	1	1	0	9	11	35	66	101	157	269	122	113	235	242	367	184	71	23	1.122		
5189	Sonst.Betrugsarten (inkl.5188)	M	1.080	0	0	1	0	7	8	23	48	71	114	193	94	80	174	190	294	149	62	18	887		
5189	Sonst.Betrugsarten (inkl.5188)	W	311	0	1	0	0	2	3	12	18	30	43	76	28	33	61	52	73	35	9	5	235		
5200	Veruntreuungen	G	164	0	0	0	0	0	0	0	0	0	0	5	5	5	6	11	24	72	33	17	2	159	
5200	Veruntreuungen	M	144	0	0	0	0	0	0	0	0	0	0	4	4	2	5	7	23	64	30	14	2	140	
5200	Veruntreuungen	W	20	0	0	0	0	0	0	0	0	0	0	1	1	3	1	4	1	8	3	3	0	19	
5210	Untreue	G	12	0	0	0	0	0	0	0	0	0	0	0	0	0	0	0	6	3	3	0	12	12	
5210	Untreue	M	11	0	0	0	0	0	0	0	0	0	0	0	0	0	0	0	6	2	3	0	11	11	
5210	Untreue	W	1	0	0	0	0	0	0	0	0	0	0	0	0	0	0	0	0	1	0	0	0	1	1

Schlüsselzahl der Tat	Straftat	S E X U S	Tat- ver- dächti- ge- sam	Kinder						ge- sam- t Spal- ten 5-9	Jugendliche			Heran- wach- sende 18 bis unter 21	ge- sam- t Spal- ten 10, 13, 14	Erwachsene ab 21 Jahre									
				6	8	10	12	14	16		18	11+12	21			23	25	16+17	25	30	40	50	60	und älter	ge- sam- t Spal- ten 18-23
1	2	3	4	5	6	7	8	9	10	11	12	13	14	15	16	17	18	19	20	21	22	23	24		
5220	Vorenth./Veruntr. v. Arb-entg.	G	122	0	0	0	0	0	0	0	0	0	0	1	1	3	2	5	19	54	28	13	2	121	
5220	Vorenth./Veruntr. v. Arb-entg.	M	110	0	0	0	0	0	0	0	0	0	0	1	1	2	2	4	19	47	27	10	2	109	
5220	Vorenth./Veruntr. v. Arb-entg.	W	12	0	0	0	0	0	0	0	0	0	0	0	0	1	0	1	0	7	1	3	0	12	
5230	Missbr. v. Scheck-/Kreditkart.	G	30	0	0	0	0	0	0	0	0	0	4	4	2	4	6	5	12	2	1	0	26		
5230	Missbr. v. Scheck-/Kreditkart.	M	23	0	0	0	0	0	0	0	0	0	3	3	0	3	3	4	11	1	1	0	20		
5230	Missbr. v. Scheck-/Kreditkart.	W	7	0	0	0	0	0	0	0	0	0	1	1	2	1	3	1	1	1	0	0	6		
5300	Unterschlagung	G	462	0	0	0	1	7	8	23	28	51	30	89	38	27	65	81	122	72	29	4	373		
5300	Unterschlagung	M	374	0	0	0	1	5	6	19	25	44	28	78	34	21	55	66	96	56	19	4	296		
5300	Unterschlagung	W	88	0	0	0	0	2	2	4	3	7	2	11	4	6	10	15	26	16	10	0	77		
5310	Unterschlagung von Kfz.	G	62	0	0	0	0	0	0	0	0	0	1	1	5	2	7	9	23	16	4	2	61		
5310	Unterschlagung von Kfz.	M	54	0	0	0	0	0	0	0	0	0	1	1	5	1	6	8	21	14	2	2	53		
5310	Unterschlagung von Kfz.	W	8	0	0	0	0	0	0	0	0	0	0	0	0	1	1	1	2	2	2	0	8		
5400	Urkundenfälschung	G	956	0	0	0	0	7	7	73	119	192	80	279	71	68	139	193	252	70	16	7	677		
5400	Urkundenfälschung	M	805	0	0	0	0	7	7	65	108	173	68	248	54	60	114	164	207	56	9	7	557		
5400	Urkundenfälschung	W	151	0	0	0	0	0	0	8	11	19	12	31	17	8	25	29	45	14	7	0	120		
5420	Fälschung zur Erlangung v. BtM	G	3	0	0	0	0	0	0	0	0	0	0	0	0	0	0	0	3	0	0	0	3		
5420	Fälschung zur Erlangung v. BtM	M	2	0	0	0	0	0	0	0	0	0	0	0	0	0	0	0	2	0	0	0	2		
5420	Fälschung zur Erlangung v. BtM	W	1	0	0	0	0	0	0	0	0	0	0	0	0	0	0	0	1	0	0	0	1		
5430	F. Daten/T. Rechtsverk. bei DV	G	2	0	0	0	0	0	0	0	0	0	0	0	0	0	0	0	1	1	0	0	2		
5430	F. Daten/T. Rechtsverk. bei DV	M	2	0	0	0	0	0	0	0	0	0	0	0	0	0	0	0	1	1	0	0	2		
5500	Geld-/Wertzeichenfälschung pp.	G	32	0	0	0	0	0	0	0	2	2	4	6	1	3	4	4	10	7	1	0	26		
5500	Geld-/Wertzeichenfälschung pp.	M	32	0	0	0	0	0	0	0	2	2	4	6	1	3	4	4	10	7	1	0	26		
5510	Geld-/Wertzeichenfälschung	G	8	0	0	0	0	0	0	0	1	1	3	4	0	2	2	0	1	1	0	0	4		
5510	Geld-/Wertzeichenfälschung	M	8	0	0	0	0	0	0	0	1	1	3	4	0	2	2	0	1	1	0	0	4		
5530	F. Zahl-kart./Scheckvordruck	G	14	0	0	0	0	0	0	0	0	0	0	0	1	1	2	3	3	6	0	0	14		
5530	F. Zahl-kart./Scheckvordruck	M	14	0	0	0	0	0	0	0	0	0	0	0	1	1	2	3	3	6	0	0	14		
5531	Gebr. Zahl-kart./Scheckvordr.	G	12	0	0	0	0	0	0	0	0	0	0	0	1	1	2	3	3	4	0	0	12		
5531	Gebr. Zahl-kart./Scheckvordr.	M	12	0	0	0	0	0	0	0	0	0	0	0	1	1	2	3	3	4	0	0	12		
5532	Sonst. Hdl./Scheckvordrucke	G	2	0	0	0	0	0	0	0	0	0	0	0	0	0	0	0	2	0	0	0	2		
5532	Sonst. Hdl./Scheckvordrucke	M	2	0	0	0	0	0	0	0	0	0	0	0	0	0	0	0	2	0	0	0	2		
5600	Insolvenzstraft. (283, 283a-d)	G	8	0	0	0	0	0	0	0	0	0	0	1	1	0	1	1	3	1	1	0	7		
5600	Insolvenzstraft. (283, 283a-d)	M	7	0	0	0	0	0	0	0	0	0	0	1	1	0	1	1	2	1	1	0	6		
5600	Insolvenzstraft. (283, 283a-d)	W	1	0	0	0	0	0	0	0	0	0	0	0	0	0	0	0	1	0	0	0	1		
5610	Bankrott	G	3	0	0	0	0	0	0	0	0	0	0	0	0	1	1	0	0	1	1	0	3		
5610	Bankrott	M	3	0	0	0	0	0	0	0	0	0	0	0	0	1	1	0	0	1	1	0	3		
5620	Bes. schw. Fall des Bankrotts	G	1	0	0	0	0	0	0	0	0	0	0	0	0	0	0	0	1	0	0	0	1		
5620	Bes. schw. Fall des Bankrotts	M	1	0	0	0	0	0	0	0	0	0	0	0	0	0	0	0	1	0	0	0	1		

Schlüsselzahl der Tat	Straftat	S E X U S	Tatverdächtiger gesamt	Kinder							Jugendliche			Heranwachsende 18 bis unter 21	gesamt Spalten 10, 13, 14	Erwachsene ab 21 Jahre									
				6	8	10 bis unter		12	gesamt Spalten 5-9	14 bis unter 16	16 bis unter 18	gesamt Spalten 11+12	21 bis unter 23			23 bis unter 25	gesamt Spalten 16+17	25 bis unter 30	30 bis unter 40	40 bis unter		60 und älter	gesamt Spalten 18-23		
						6	8													10	12			50	60
1	2	3	4	5	6	7	8	9	10	11	12	13	14	15	16	17	18	19	20	21	22	23	24		
5630	Verletzung d. Buchführungspf.	G	4	0	0	0	0	0	0	0	0	0	0	1	1	0	0	0	1	2	0	0	0	3	
5630	Verletzung d. Buchführungspf.	M	3	0	0	0	0	0	0	0	0	0	0	1	1	0	0	0	1	1	0	0	0	2	
5630	Verletzung d. Buchführungspf.	W	1	0	0	0	0	0	0	0	0	0	0	0	0	0	0	0	1	0	0	0	1		
6000	Sonst. Straftatbest. gem. StGB	G	3.321	3	16	16	26	65	126	146	181	327	307	760	217	219	436	518	847	490	213	57	2.561		
6000	Sonst. Straftatbest. gem. StGB	M	2.812	2	12	14	18	50	96	134	161	295	271	662	187	194	381	439	700	416	172	42	2.150		
6000	Sonst. Straftatbest. gem. StGB	W	509	1	4	2	8	15	30	12	20	32	36	98	30	25	55	79	147	74	41	15	411		
6100	Erpressung	G	46	0	0	0	2	3	5	4	2	6	0	11	6	1	7	5	13	7	2	1	35		
6100	Erpressung	M	44	0	0	0	0	3	3	4	2	6	0	9	6	1	7	5	13	7	2	1	35		
6100	Erpressung	W	2	0	0	0	2	0	2	0	0	0	0	2	0	0	0	0	0	0	0	0	0		
6200	Widerst g. Staatsgew/öff. Ordn	G	1.045	0	2	2	1	14	19	30	57	87	107	213	67	78	145	187	266	174	55	5	832		
6200	Widerst g. Staatsgew/öff. Ordn	M	896	0	1	2	1	8	12	26	50	76	97	185	60	66	126	163	216	151	52	3	711		
6200	Widerst g. Staatsgew/öff. Ordn	W	149	0	1	0	0	6	7	4	7	11	10	28	7	12	19	24	50	23	3	2	121		
6210	Widerst. gegen d. Staatsgewalt	G	323	0	0	0	0	0	0	3	13	16	43	59	35	32	67	54	93	40	9	1	264		
6210	Widerst. gegen d. Staatsgewalt	M	287	0	0	0	0	0	0	2	11	13	43	56	35	29	64	48	75	34	9	1	231		
6210	Widerst. gegen d. Staatsgewalt	W	36	0	0	0	0	0	0	1	2	3	0	3	0	3	3	6	18	6	0	0	33		
6220	Hausfriedensbr. insg.123, 124	G	611	0	1	0	0	9	10	20	33	53	51	114	27	37	64	112	156	122	40	3	497		
6220	Hausfriedensbr. insg.123, 124	M	525	0	0	0	0	5	5	18	30	48	46	99	20	31	51	98	132	106	37	2	426		
6220	Hausfriedensbr. insg.123, 124	W	86	0	1	0	0	4	5	2	3	5	5	15	7	6	13	14	24	16	3	1	71		
6221	Hausfriedensbruch § 123 StGB	G	611	0	1	0	0	9	10	20	33	53	51	114	27	37	64	112	156	122	40	3	497		
6221	Hausfriedensbruch § 123 StGB	M	525	0	0	0	0	5	5	18	30	48	46	99	20	31	51	98	132	106	37	2	426		
6221	Hausfriedensbruch § 123 StGB	W	86	0	1	0	0	4	5	2	3	5	5	15	7	6	13	14	24	16	3	1	71		
6230	Landfriedensbruch	G	11	0	0	0	0	0	0	0	2	2	1	3	0	1	1	1	3	3	0	0	8		
6230	Landfriedensbruch	M	11	0	0	0	0	0	0	0	2	2	1	3	0	1	1	1	3	3	0	0	8		
6240	Vortäuschen einer Straftat	G	86	0	0	1	0	4	5	6	4	10	12	27	5	5	10	16	18	8	6	1	59		
6240	Vortäuschen einer Straftat	M	60	0	0	1	0	2	3	5	3	8	7	18	5	2	7	13	10	6	6	0	42		
6240	Vortäuschen einer Straftat	W	26	0	0	0	0	2	2	1	1	2	5	9	0	3	3	3	8	2	0	1	17		
6241	Vortäuschen eines Raubes	G	20	0	0	0	0	2	2	1	1	2	2	6	1	1	2	5	3	2	1	1	14		
6241	Vortäuschen eines Raubes	M	15	0	0	0	0	2	2	1	1	2	2	6	1	0	1	4	1	2	1	0	9		
6241	Vortäuschen eines Raubes	W	5	0	0	0	0	0	0	0	0	0	0	0	0	1	1	1	2	0	0	1	5		
6242	Vortäuschen eines Diebstahls	G	14	0	0	0	0	0	0	0	0	0	2	2	0	0	0	5	5	0	2	0	12		
6242	Vortäuschen eines Diebstahls	M	11	0	0	0	0	0	0	0	0	0	1	1	0	0	0	5	3	0	2	0	10		
6242	Vortäuschen eines Diebstahls	W	3	0	0	0	0	0	0	0	0	0	1	1	0	0	0	0	2	0	0	0	2		
6260	Gewaltdarstellung	G	1	0	0	0	0	0	0	0	0	0	0	0	0	0	0	0	1	0	0	0	1		
6260	Gewaltdarstellung	W	1	0	0	0	0	0	0	0	0	0	0	0	0	0	0	0	1	0	0	0	1		
6261	Schriften an Pers. u. 18 Jahre	G	1	0	0	0	0	0	0	0	0	0	0	0	0	0	0	0	1	0	0	0	1		
6261	Schriften an Pers. u. 18 Jahre	W	1	0	0	0	0	0	0	0	0	0	0	0	0	0	0	0	1	0	0	0	1		
6270	Volksverhetzung	G	1	0	0	0	0	0	0	0	0	0	0	0	0	0	0	0	1	0	0	0	1		
6270	Volksverhetzung	M	1	0	0	0	0	0	0	0	0	0	0	0	0	0	0	0	1	0	0	0	1		



Schlüsselzahl der Tat	Straftat	S E X U S	Tat- ver- dächti- ge- sam	Kinder						Jugendliche			Heran- wach- sende 18 bis unter	ge- sam- t Spal- ten 10, 13, 14	Erwachsene ab 21 Jahre									
				6	8	10	12	ge- sam- t Spal- ten 5-9	14	16	18	ge- sam- t Spal- ten 11+12			21	23	ge- sam- t Spal- ten 16+17	25	30	40	50	60	ge- sam- t Spal- ten 18-23	
1	2	3	4	5	6	7	8	9	10	11	12	13	14	15	16	17	18	19	20	21	22	23	24	
6300	Begün/Strafvereit/Hehler/Geldw	G	362	0	0	0	0	1	1	12	23	35	44	80	28	29	57	64	112	33	10	6	282	
6300	Begün/Strafvereit/Hehler/Geldw	M	325	0	0	0	0	1	1	12	21	33	39	73	24	28	52	57	101	28	9	5	252	
6300	Begün/Strafvereit/Hehler/Geldw	W	37	0	0	0	0	0	0	0	2	2	5	7	4	1	5	7	11	5	1	1	30	
6310	Hehlerei von Kfz.	G	52	0	0	0	0	0	0	1	0	1	4	5	1	6	7	16	18	3	1	2	47	
6310	Hehlerei von Kfz.	M	47	0	0	0	0	0	0	1	0	1	3	4	0	6	6	14	17	3	1	2	43	
6310	Hehlerei von Kfz.	W	5	0	0	0	0	0	0	0	0	0	1	1	1	0	1	2	1	0	0	0	4	
6311	Gewerbsmäßige Hehlerei v. Kfz.	G	20	0	0	0	0	0	0	0	0	0	1	1	0	2	2	5	9	1	1	1	19	
6311	Gewerbsmäßige Hehlerei v. Kfz.	M	20	0	0	0	0	0	0	0	0	0	1	1	0	2	2	5	9	1	1	1	19	
6312	Bandenhehlerei von Kfz.	G	21	0	0	0	0	0	0	1	0	1	1	2	1	5	6	5	6	1	0	1	19	
6312	Bandenhehlerei von Kfz.	M	16	0	0	0	0	0	0	1	0	1	0	1	0	5	5	3	5	1	0	1	15	
6312	Bandenhehlerei von Kfz.	W	5	0	0	0	0	0	0	0	0	0	1	1	1	0	1	2	1	0	0	0	4	
6313	Gewerbsm. Bandenhehl. v. Kfz.	G	5	0	0	0	0	0	0	0	0	0	0	0	0	1	1	1	1	1	0	1	5	
6313	Gewerbsm. Bandenhehl. v. Kfz.	M	4	0	0	0	0	0	0	0	0	0	0	0	0	1	1	0	1	1	0	1	4	
6313	Gewerbsm. Bandenhehl. v. Kfz.	W	1	0	0	0	0	0	0	0	0	0	0	0	0	0	0	1	0	0	0	0	1	
6320	Sonstige Hehlerei	G	262	0	0	0	0	1	1	7	18	25	34	60	21	19	40	42	81	27	9	3	202	
6320	Sonstige Hehlerei	M	234	0	0	0	0	1	1	7	16	23	30	54	18	19	37	38	72	22	8	3	180	
6320	Sonstige Hehlerei	W	28	0	0	0	0	0	0	0	2	2	4	6	3	0	3	4	9	5	1	0	22	
6321	Sonst. gewerbsmäßige Hehlerei	G	35	0	0	0	0	0	0	0	0	0	1	1	1	0	1	7	18	6	1	1	34	
6321	Sonst. gewerbsmäßige Hehlerei	M	31	0	0	0	0	0	0	0	0	0	0	0	1	0	1	7	17	4	1	1	31	
6321	Sonst. gewerbsmäßige Hehlerei	W	4	0	0	0	0	0	0	0	0	0	1	1	0	0	0	0	1	2	0	0	3	
6400	Brandstift/Herbeif. Brandgef.	G	52	0	0	2	1	2	5	1	1	2	1	8	4	1	5	8	14	10	5	2	44	
6400	Brandstift/Herbeif. Brandgef.	M	38	0	0	2	0	1	3	1	1	2	1	6	4	0	4	7	10	8	1	2	32	
6400	Brandstift/Herbeif. Brandgef.	W	14	0	0	0	1	1	2	0	0	0	0	2	0	1	1	1	4	2	4	0	12	
6410	vors. Brandstift/Herbeif -gef	G	22	0	0	2	0	2	4	1	1	2	1	7	2	1	3	3	6	3	0	0	15	
6410	vors. Brandstift/Herbeif -gef	M	19	0	0	2	0	1	3	1	1	2	1	6	2	0	2	3	5	3	0	0	13	
6410	vors. Brandstift/Herbeif -gef	W	3	0	0	0	0	1	1	0	0	0	0	1	0	1	1	0	1	0	0	0	2	
6500	Wettbew.-/Korrupt.-/Amtsdel.	G	25	0	0	0	0	0	0	0	0	0	0	0	0	0	0	3	10	7	4	1	25	
6500	Wettbew.-/Korrupt.-/Amtsdel.	M	21	0	0	0	0	0	0	0	0	0	0	0	0	0	0	2	8	7	3	1	21	
6500	Wettbew.-/Korrupt.-/Amtsdel.	W	4	0	0	0	0	0	0	0	0	0	0	0	0	0	0	1	2	0	1	0	4	
6510	Vorteilsannahme/Bestechlichk.	G	1	0	0	0	0	0	0	0	0	0	0	0	0	0	0	1	0	0	0	0	1	
6510	Vorteilsannahme/Bestechlichk.	M	1	0	0	0	0	0	0	0	0	0	0	0	0	0	0	1	0	0	0	0	1	
6511	Vorteilsannahme	G	1	0	0	0	0	0	0	0	0	0	0	0	0	0	0	1	0	0	0	0	1	
6511	Vorteilsannahme	M	1	0	0	0	0	0	0	0	0	0	0	0	0	0	0	1	0	0	0	0	1	
6520	Vorteilsgewährung / Bestechung	G	21	0	0	0	0	0	0	0	0	0	0	0	0	0	0	2	9	7	2	1	21	
6520	Vorteilsgewährung / Bestechung	M	18	0	0	0	0	0	0	0	0	0	0	0	0	0	0	1	7	7	2	1	18	
6520	Vorteilsgewährung / Bestechung	W	3	0	0	0	0	0	0	0	0	0	0	0	0	0	0	1	2	0	0	0	3	

Schlüsselzahl der Tat	Straftat	S E X U S	Tat- ver- dächti- ge- samt	Kinder							Jugendliche			Heran- wach- sende 18 bis unter 21	ge- samt Spal- ten 10, 13, 14	Erwachsene ab 21 Jahre									
				6	8	10 bis unter 12	12	14	ge- samt Spal- ten 5-9	14 bis unter 16	16 bis unter 18	ge- samt Spal- ten 11+12	21 bis unter 23			23 bis unter 25	ge- samt Spal- ten 16+17	25 bis unter 30	30 bis unter 40	40 bis unter 50	50 bis unter 60	60 und älter	ge- samt Spal- ten 18-23		
1	2	3	4	5	6	7	8	9	10	11	12	13	14	15	16	17	18	19	20	21	22	23	24		
6521	Vorteilsgewährung	G	7	0	0	0	0	0	0	0	0	0	0	0	0	0	0	1	3	3	0	0	7		
6521	Vorteilsgewährung	M	6	0	0	0	0	0	0	0	0	0	0	0	0	0	0	1	2	3	0	0	6		
6521	Vorteilsgewährung	W	1	0	0	0	0	0	0	0	0	0	0	0	0	0	0	0	1	0	0	0	1		
6522	Bestechung	G	14	0	0	0	0	0	0	0	0	0	0	0	0	0	0	1	6	4	2	1	14		
6522	Bestechung	M	12	0	0	0	0	0	0	0	0	0	0	0	0	0	0	0	5	4	2	1	12		
6522	Bestechung	W	2	0	0	0	0	0	0	0	0	0	0	0	0	0	0	1	1	0	0	0	2		
6550	Sonstige Straftaten im Amt	G	2	0	0	0	0	0	0	0	0	0	0	0	0	0	0	1	0	1	0	0	2		
6550	Sonstige Straftaten im Amt	M	1	0	0	0	0	0	0	0	0	0	0	0	0	0	0	1	0	0	0	0	1		
6550	Sonstige Straftaten im Amt	W	1	0	0	0	0	0	0	0	0	0	0	0	0	0	0	0	0	0	1	0	1		
6551	Körperverletzung im Amt	G	2	0	0	0	0	0	0	0	0	0	0	0	0	0	0	1	0	1	0	0	2		
6551	Körperverletzung im Amt	M	1	0	0	0	0	0	0	0	0	0	0	0	0	0	0	1	0	0	0	0	1		
6551	Körperverletzung im Amt	W	1	0	0	0	0	0	0	0	0	0	0	0	0	0	0	0	0	0	1	0	1		
6570	Bestechl/Bestechu-gesch. Verk.	G	1	0	0	0	0	0	0	0	0	0	0	0	0	0	0	0	0	0	1	0	1		
6570	Bestechl/Bestechu-gesch. Verk.	M	1	0	0	0	0	0	0	0	0	0	0	0	0	0	0	0	0	0	1	0	1		
6571	Bestechl/Bestechu-gesch. Verk.	G	1	0	0	0	0	0	0	0	0	0	0	0	0	0	0	0	0	0	1	0	1		
6571	Bestechl/Bestechu-gesch. Verk.	M	1	0	0	0	0	0	0	0	0	0	0	0	0	0	0	0	0	0	1	0	1		
6600	Strafbarer Eigennutz	G	20	0	0	0	0	0	0	0	0	0	0	0	0	2	2	2	9	5	2	0	20		
6600	Strafbarer Eigennutz	M	20	0	0	0	0	0	0	0	0	0	0	0	0	2	2	2	9	5	2	0	20		
6610	Glücksspiel	G	18	0	0	0	0	0	0	0	0	0	0	0	0	2	2	2	9	3	2	0	18		
6610	Glücksspiel	M	18	0	0	0	0	0	0	0	0	0	0	0	0	2	2	2	9	3	2	0	18		
6630	Wucher	G	2	0	0	0	0	0	0	0	0	0	0	0	0	0	0	0	0	2	0	0	2		
6630	Wucher	M	2	0	0	0	0	0	0	0	0	0	0	0	0	0	0	0	0	2	0	0	2		
6700	Sonstige Straftaten gemäß StGB	G	1.985	3	14	12	22	47	98	117	115	232	174	504	124	128	252	285	482	280	140	42	1.481		
6700	Sonstige Straftaten gemäß StGB	M	1.661	2	11	10	17	38	78	108	103	211	153	442	105	113	218	239	391	234	107	30	1.219		
6700	Sonstige Straftaten gemäß StGB	W	324	1	3	2	5	9	20	9	12	21	21	62	19	15	34	46	91	46	33	12	262		
6710	Verletzung Unterhaltspflicht	G	59	0	0	0	0	0	0	0	0	0	1	1	1	0	1	2	32	18	5	0	58		
6710	Verletzung Unterhaltspflicht	M	58	0	0	0	0	0	0	0	0	0	1	1	1	0	1	2	31	18	5	0	57		
6710	Verletzung Unterhaltspflicht	W	1	0	0	0	0	0	0	0	0	0	0	0	0	0	0	1	0	0	0	0	1		
6720	Verl. Fürsorge-/Erziehungspf.	G	3	0	0	0	0	0	0	0	0	0	0	0	0	0	0	1	2	0	0	0	3		
6720	Verl. Fürsorge-/Erziehungspf.	W	3	0	0	0	0	0	0	0	0	0	0	0	0	0	0	1	2	0	0	0	3		
6730	Beleidigung	G	800	0	1	0	2	9	12	29	29	58	66	136	61	51	112	122	214	126	70	20	664		
6730	Beleidigung	M	647	0	1	0	1	8	10	26	24	50	56	116	53	45	98	103	167	100	49	14	531		
6730	Beleidigung	W	153	0	0	0	1	1	2	3	5	8	10	20	8	6	14	19	47	26	21	6	133		
6731	Beleidigung auf sex. Grundlage	G	82	0	0	0	0	3	3	7	7	14	11	28	5	3	8	11	21	9	4	1	54		
6731	Beleidigung auf sex. Grundlage	M	78	0	0	0	0	3	3	7	7	14	11	28	5	3	8	10	19	9	3	1	50		
6731	Beleidigung auf sex. Grundlage	W	4	0	0	0	0	0	0	0	0	0	0	0	0	0	0	1	2	0	1	0	4		

Schlüsselzahl der Tat	Straftat	S E X U S	Tatverdächtig- gesamt	Kinder						ge- sam Spal- ten 5-9	Jugendliche			Heran- wach- sende 18 bis unter 14	ge- sam Spal- ten 10, 13, 14	Erwachsene ab 21 Jahre									
				6	8	10	12	14	16		18	11+12	21			23	ge- sam Spal- ten 16+17	25	30	40	50	60	ge- sam Spal- ten 18-23		
1	2	3	4	5	6	7	8	9	10	11	12	13	14	15	16	17	18	19	20	21	22	23	24		
6740	Sachbeschädigung	G	880	3	12	12	19	38	84	91	83	174	93	351	48	60	108	121	180	79	32	9	529		
6740	Sachbeschädigung	M	761	2	9	10	15	30	66	85	76	161	84	311	41	53	94	108	149	67	27	5	450		
6740	Sachbeschädigung	W	119	1	3	2	4	8	18	6	7	13	9	40	7	7	14	13	31	12	5	4	79		
6741	Sachbeschädigung an Kfz.	G	203	1	7	4	2	6	20	16	20	36	24	80	9	11	20	37	40	16	7	3	123		
6741	Sachbeschädigung an Kfz.	M	174	1	4	3	2	5	15	15	20	35	21	71	8	9	17	32	33	14	6	1	103		
6741	Sachbeschädigung an Kfz.	W	29	0	3	1	0	1	5	1	0	1	3	9	1	2	3	5	7	2	1	2	20		
6742	Datenveränder./Computersabot.	G	4	0	0	0	0	0	0	0	0	0	0	0	1	1	2	1	1	0	0	0	4		
6742	Datenveränder./Computersabot.	M	3	0	0	0	0	0	0	0	0	0	0	0	0	1	1	1	1	0	0	0	3		
6742	Datenveränder./Computersabot.	W	1	0	0	0	0	0	0	0	0	0	0	0	1	0	1	0	0	0	0	0	1		
6743	Sonst Sachb auf Str./Weg/Platz	G	42	0	0	0	0	3	3	6	9	15	6	24	3	3	6	3	6	2	1	0	18		
6743	Sonst Sachb auf Str./Weg/Platz	M	40	0	0	0	0	2	2	6	9	15	5	22	3	3	6	3	6	2	1	0	18		
6743	Sonst Sachb auf Str./Weg/Platz	W	2	0	0	0	0	1	1	0	0	0	1	2	0	0	0	0	0	0	0	0	0		
6744	Sachbeschädigung durch Feuer	G	21	0	0	4	3	2	9	5	1	6	1	16	0	0	0	1	2	1	0	1	5		
6744	Sachbeschädigung durch Feuer	M	18	0	0	4	0	2	6	5	1	6	1	13	0	0	0	1	2	1	0	1	5		
6744	Sachbeschädigung durch Feuer	W	3	0	0	0	3	0	3	0	0	0	0	3	0	0	0	0	0	0	0	0	0		
6750	Sprengstoff-/Strahlungsverbr.	G	1	0	0	0	0	0	0	0	0	0	0	0	0	0	0	0	0	1	0	0	1		
6750	Sprengstoff-/Strahlungsverbr.	M	1	0	0	0	0	0	0	0	0	0	0	0	0	0	0	0	0	1	0	0	1		
6754	Vorber Explos-/Strahlungsverbr	G	1	0	0	0	0	0	0	0	0	0	0	0	0	0	0	0	0	1	0	0	1		
6754	Vorber Explos-/Strahlungsverbr	M	1	0	0	0	0	0	0	0	0	0	0	0	0	0	0	0	0	1	0	0	1		
6760	Straftaten gegen die Umwelt	G	97	0	0	0	0	0	0	0	2	2	4	6	2	8	10	14	21	22	18	6	91		
6760	Straftaten gegen die Umwelt	M	91	0	0	0	0	0	0	0	2	2	4	6	2	7	9	12	20	21	17	6	85		
6760	Straftaten gegen die Umwelt	W	6	0	0	0	0	0	0	0	0	0	0	0	0	1	1	2	1	1	1	0	6		
6761	Verunreinigung eines Gewässers	G	28	0	0	0	0	0	0	0	0	0	1	1	0	1	1	3	6	6	10	1	27		
6761	Verunreinigung eines Gewässers	M	28	0	0	0	0	0	0	0	0	0	1	1	0	1	1	3	6	6	10	1	27		
6764	Unerl. Umgang m. gef. Abfällen	G	46	0	0	0	0	0	0	0	1	1	2	3	2	7	9	9	10	11	3	1	43		
6764	Unerl. Umgang m. gef. Abfällen	M	42	0	0	0	0	0	0	0	1	1	2	3	2	6	8	8	10	10	2	1	39		
6764	Unerl. Umgang m. gef. Abfällen	W	4	0	0	0	0	0	0	0	0	0	0	0	0	1	1	1	0	1	1	0	4		
6765	Unerl. Betreiben von Anlagen	G	2	0	0	0	0	0	0	0	0	0	0	0	0	0	0	1	1	0	0	0	2		
6765	Unerl. Betreiben von Anlagen	M	1	0	0	0	0	0	0	0	0	0	0	0	0	0	0	0	1	0	0	0	1		
6765	Unerl. Betreiben von Anlagen	W	1	0	0	0	0	0	0	0	0	0	0	0	0	0	0	1	0	0	0	0	1		
6768	Abfallein-, -aus- und -durchf.	G	13	0	0	0	0	0	0	0	0	0	0	0	0	0	0	1	5	3	2	2	13		
6768	Abfallein-, -aus- und -durchf.	M	12	0	0	0	0	0	0	0	0	0	0	0	0	0	0	1	4	3	2	2	12		
6768	Abfallein-, -aus- und -durchf.	W	1	0	0	0	0	0	0	0	0	0	0	0	0	0	0	1	0	0	0	0	1		
6780	Ausspähen von Daten	G	1	0	0	0	0	0	0	0	0	0	0	0	1	0	1	0	0	0	0	0	1		
6780	Ausspähen von Daten	W	1	0	0	0	0	0	0	0	0	0	0	0	1	0	1	0	0	0	0	0	1		
7000	Strafrechtliche Nebengesetze	G	7.104	0	0	1	1	20	22	141	420	561	855	1.438	618	636	1.254	1.466	1.856	757	225	108	5.666		
7000	Strafrechtliche Nebengesetze	M	5.836	0	0	1	1	15	17	128	379	507	719	1.243	519	518	1.037	1.223	1.513	610	167	43	4.593		
7000	Strafrechtliche Nebengesetze	W	1.268	0	0	0	0	5	5	13	41	54	136	195	99	118	217	243	343	147	58	65	1.073		

Schlüsselzahl der Tat	Straftat	S E X U S	Tatverdächtige gesamt	Kinder						gesamt Spalten 5-9	Jugendliche			Heranwachsende 18 bis unter 14	gesamt Spalten 10, 13, 14	Erwachsene ab 21 Jahre									
				6	8	10	12	14	16		18	gesamt Spalten 11+12	21 bis unter 25			23 bis unter 25	gesamt Spalten 16+17	25 bis unter 40	30 bis unter 40	40 bis unter 60	50 bis unter 60	60 und älter	gesamt Spalten 18-23		
1	2	3	4	5	6	7	8	9	10	11	12	13	14	15	16	17	18	19	20	21	22	23	24		
7100	Strafr. Nebenges. Wirtschaft	G	100	0	0	0	0	0	0	0	1	1	5	6	6	6	12	10	35	22	13	2	94		
7100	Strafr. Nebenges. Wirtschaft	M	82	0	0	0	0	0	0	0	1	1	4	5	6	6	12	9	31	14	10	1	77		
7100	Strafr. Nebenges. Wirtschaft	W	18	0	0	0	0	0	0	0	0	0	1	1	0	0	0	1	4	8	3	1	17		
7120	AktG/GenG/GmbHG/HGB/RechnungsG	G	21	0	0	0	0	0	0	0	0	0	1	1	1	1	2	4	7	6	1	0	20		
7120	AktG/GenG/GmbHG/HGB/RechnungsG	M	18	0	0	0	0	0	0	0	0	0	1	1	1	1	2	4	6	4	1	0	17		
7120	AktG/GenG/GmbHG/HGB/RechnungsG	W	3	0	0	0	0	0	0	0	0	0	0	0	0	0	0	1	2	0	0	0	3		
7121	Insolvenzverschleppung GmbH-G	G	21	0	0	0	0	0	0	0	0	0	1	1	1	1	2	4	7	6	1	0	20		
7121	Insolvenzverschleppung GmbH-G	M	18	0	0	0	0	0	0	0	0	0	1	1	1	1	2	4	6	4	1	0	17		
7121	Insolvenzverschleppung GmbH-G	W	3	0	0	0	0	0	0	0	0	0	0	0	0	0	0	1	2	0	0	0	3		
7130	Illegale Beschäftigung	G	6	0	0	0	0	0	0	0	0	0	1	1	0	0	0	0	3	2	0	0	5		
7130	Illegale Beschäftigung	M	5	0	0	0	0	0	0	0	0	0	0	0	0	0	0	0	3	2	0	0	5		
7130	Illegale Beschäftigung	W	1	0	0	0	0	0	0	0	0	0	1	1	0	0	0	0	0	0	0	0	0		
7140	Bankgewerbe/WertpapierhandelsG	G	1	0	0	0	0	0	0	0	0	0	0	0	0	0	0	0	0	0	0	1	1		
7140	Bankgewerbe/WertpapierhandelsG	M	1	0	0	0	0	0	0	0	0	0	0	0	0	0	0	0	0	0	0	1	1		
7150	Urheberrechtsbest.	G	36	0	0	0	0	0	0	0	1	1	3	4	4	1	5	4	10	6	6	1	32		
7150	Urheberrechtsbest.	M	26	0	0	0	0	0	0	0	1	1	3	4	4	1	5	3	9	2	3	0	22		
7150	Urheberrechtsbest.	W	10	0	0	0	0	0	0	0	0	0	0	0	0	0	0	1	1	4	3	1	10		
7151	Softw.-Piraterie (priv. Anw.)	G	5	0	0	0	0	0	0	0	0	0	1	1	0	0	0	2	2	0	0	0	4		
7151	Softw.-Piraterie (priv. Anw.)	M	5	0	0	0	0	0	0	0	0	0	1	1	0	0	0	2	2	0	0	0	4		
7152	Softw.-Piraterie (gew. Hand.)	G	1	0	0	0	0	0	0	0	0	0	0	0	0	0	0	0	1	0	0	0	1		
7152	Softw.-Piraterie (gew. Hand.)	M	1	0	0	0	0	0	0	0	0	0	0	0	0	0	0	0	1	0	0	0	1		
7160	Straft. im Zus.-h. m. Lebensm.	G	35	0	0	0	0	0	0	0	0	0	0	0	1	4	5	2	14	8	6	0	35		
7160	Straft. im Zus.-h. m. Lebensm.	M	31	0	0	0	0	0	0	0	0	0	0	0	1	4	5	2	12	6	6	0	31		
7160	Straft. im Zus.-h. m. Lebensm.	W	4	0	0	0	0	0	0	0	0	0	0	0	0	0	0	0	2	2	0	0	4		
7161	LBMG	G	21	0	0	0	0	0	0	0	0	0	0	0	0	4	4	1	8	5	3	0	21		
7161	LBMG	M	19	0	0	0	0	0	0	0	0	0	0	0	0	4	4	1	7	4	3	0	19		
7161	LBMG	W	2	0	0	0	0	0	0	0	0	0	0	0	0	0	0	0	1	1	0	0	2		
7162	Arzneimittelgesetz	G	14	0	0	0	0	0	0	0	0	0	0	0	1	0	1	1	6	3	3	0	14		
7162	Arzneimittelgesetz	M	12	0	0	0	0	0	0	0	0	0	0	0	1	0	1	1	5	2	3	0	12		
7162	Arzneimittelgesetz	W	2	0	0	0	0	0	0	0	0	0	0	0	0	0	0	0	1	1	0	0	2		
7190	Alle son strafn NebenG Wirtsch	G	1	0	0	0	0	0	0	0	0	0	0	0	0	0	0	0	1	0	0	0	1		
7190	Alle son strafn NebenG Wirtsch	M	1	0	0	0	0	0	0	0	0	0	0	0	0	0	0	0	1	0	0	0	1		
7192	UWG (ohne § 17)	G	1	0	0	0	0	0	0	0	0	0	0	0	0	0	0	0	1	0	0	0	1		
7192	UWG (ohne § 17)	M	1	0	0	0	0	0	0	0	0	0	0	0	0	0	0	0	1	0	0	0	1		
7200	Alle sonst. strafn. Nebenges.	G	4.410	0	0	1	1	19	21	93	214	307	418	746	330	376	706	928	1.233	526	168	103	3.664		
7200	Alle sonst. strafn. Nebenges.	M	3.317	0	0	1	1	15	17	85	178	263	293	573	251	271	522	718	952	398	115	39	2.744		
7200	Alle sonst. strafn. Nebenges.	W	1.093	0	0	0	0	4	4	8	36	44	125	173	79	105	184	210	281	128	53	64	920		

Schlüsselzahl der Tat	Straftat	S E X U S	Tat- ver- dächti- ge- samt	Kinder							Jugendliche			Heran- wach- sende 18 bis unter 10, 13, 14	ge- samt Spal- ten 10, 13, 14	Erwachsene ab 21 Jahre									
				6	8	10	12	14	ge- samt Spal- ten 5-9	14	16	18	ge- samt Spal- ten 11+12			21	23	ge- samt Spal- ten 16+17	25	30	40	50	60	ge- samt Spal- ten 18-23	
1	2	3	4	5	6	7	8	9	10	11	12	13	14	15	16	17	18	19	20	21	22	23	24		
7210	§ 27 Abs. 2 JugendschutzG	G	2	0	0	0	0	0	0	0	0	0	0	0	0	0	0	0	0	0	0	0	2		
7210	§ 27 Abs. 2 JugendschutzG	M	2	0	0	0	0	0	0	0	0	0	0	0	0	0	0	0	0	0	0	0	2		
7220	§ 27 Abs. 1 JugendschutzG	G	6	0	0	0	0	0	0	0	0	0	0	0	1	0	1	2	3	0	0	0	6		
7220	§ 27 Abs. 1 JugendschutzG	M	6	0	0	0	0	0	0	0	0	0	0	0	1	0	1	2	3	0	0	0	6		
7250	AusländerG/AsylverfahrensG	G	4.046	0	0	0	1	9	10	71	184	255	381	646	301	335	636	867	1.167	486	149	95	3.400		
7250	AusländerG/AsylverfahrensG	M	2.973	0	0	0	1	6	7	64	150	214	257	478	223	230	453	662	891	360	97	32	2.495		
7250	AusländerG/AsylverfahrensG	W	1.073	0	0	0	0	3	3	7	34	41	124	168	78	105	183	205	276	126	52	63	905		
7251	Unerl. Einreise nach AuslG	G	260	0	0	0	0	1	1	5	17	22	19	42	27	26	53	59	69	26	7	4	218		
7251	Unerl. Einreise nach AuslG	M	213	0	0	0	0	1	1	5	15	20	17	38	21	21	42	47	55	24	6	1	175		
7251	Unerl. Einreise nach AuslG	W	47	0	0	0	0	0	0	0	2	2	2	4	6	5	11	12	14	2	1	3	43		
7252	Einschleusen nach § 92a AuslG	G	93	0	0	0	0	0	0	0	0	0	3	3	2	2	4	14	40	21	10	1	90		
7252	Einschleusen nach § 92a AuslG	M	66	0	0	0	0	0	0	0	0	0	2	2	2	1	3	10	27	16	7	1	64		
7252	Einschleusen nach § 92a AuslG	W	27	0	0	0	0	0	0	0	0	0	1	1	0	1	1	4	13	5	3	0	26		
7253	Erschl AE/Dul § 92 II 2 AuslG	G	317	0	0	0	0	0	0	3	7	10	17	27	24	27	51	72	112	45	8	2	290		
7253	Erschl AE/Dul § 92 II 2 AuslG	M	212	0	0	0	0	0	0	3	7	10	11	21	16	12	28	45	80	33	3	2	191		
7253	Erschl AE/Dul § 92 II 2 AuslG	W	105	0	0	0	0	0	0	0	0	0	6	6	8	15	23	27	32	12	5	0	99		
7254	Gewerbs-/bandenm. Einschleusen	G	10	0	0	0	0	0	0	0	0	0	1	1	0	0	0	5	1	1	1	1	9		
7254	Gewerbs-/bandenm. Einschleusen	M	9	0	0	0	0	0	0	0	0	0	0	0	0	0	0	5	1	1	1	1	9		
7254	Gewerbs-/bandenm. Einschleusen	W	1	0	0	0	0	0	0	0	0	0	1	1	0	0	0	0	0	0	0	0	0		
7255	§§ 84, 85 AsylVfG	G	108	0	0	0	0	0	0	0	12	12	29	41	7	10	17	21	24	4	1	0	67		
7255	§§ 84, 85 AsylVfG	M	103	0	0	0	0	0	0	0	12	12	27	39	7	9	16	21	23	3	1	0	64		
7255	§§ 84, 85 AsylVfG	W	5	0	0	0	0	0	0	0	0	0	2	2	0	1	1	0	1	1	0	0	3		
7257	Illeg. Aufenthalt AuslG	G	3.005	0	0	0	1	7	8	57	140	197	283	488	223	248	471	642	850	354	114	86	2.517		
7257	Illeg. Aufenthalt AuslG	M	2.185	0	0	0	1	5	6	50	108	158	182	346	167	178	345	493	646	256	73	26	1.839		
7257	Illeg. Aufenthalt AuslG	W	820	0	0	0	0	2	2	7	32	39	101	142	56	70	126	149	204	98	41	60	678		
7259	so. Verstöße AuslG AsylVerfG	G	322	0	0	0	0	2	2	11	18	29	34	65	22	29	51	66	84	44	8	4	257		
7259	so. Verstöße AuslG AsylVerfG	M	242	0	0	0	0	1	1	11	17	28	22	51	13	14	27	51	68	36	6	3	191		
7259	so. Verstöße AuslG AsylVerfG	W	80	0	0	0	0	1	1	0	1	1	12	14	9	15	24	15	16	8	2	1	66		
7260	WaffG / KriegswKontrG	G	346	0	0	1	0	10	11	22	30	52	34	97	28	41	69	62	56	37	18	7	249		
7260	WaffG / KriegswKontrG	M	326	0	0	1	0	9	10	21	28	49	33	92	27	39	66	57	52	36	17	6	234		
7260	WaffG / KriegswKontrG	W	20	0	0	0	0	1	1	1	2	3	1	5	1	2	3	5	4	1	1	1	15		
7262	Waffengesetz	G	345	0	0	1	0	10	11	22	30	52	34	97	28	41	69	61	56	37	18	7	248		
7262	Waffengesetz	M	325	0	0	1	0	9	10	21	28	49	33	92	27	39	66	56	52	36	17	6	233		
7262	Waffengesetz	W	20	0	0	0	0	1	1	1	2	3	1	5	1	2	3	5	4	1	1	1	15		
7263	Kriegswaffenkontrollgesetz	G	1	0	0	0	0	0	0	0	0	0	0	0	0	0	0	1	0	0	0	0	1		
7263	Kriegswaffenkontrollgesetz	M	1	0	0	0	0	0	0	0	0	0	0	0	0	0	0	1	0	0	0	0	1		

Schlüsselzahl der Tat	Straftat	SEX	Tatverdächtige gesamt	Kinder						gesamt Spalten 5-9	Jugendliche			Heranwachsende 18 bis unter 10, 13, 14	gesamt Spalten 10, 13, 14	Erwachsene ab 21 Jahre									
				6	8 bis 10	12	14	16 bis 18	11+12		21 bis 23	23 bis 25	gesamt Spalten 16+17			25 bis 30	30 bis 40	40 bis 50	50 bis 60	60 und älter	gesamt Spalten 18-23				
1	2	3	4	5	6	7	8	9	10	11	12	13	14	15	16	17	18	19	20	21	22	23	24		
7300	Rauschgiftdelikte	G	2.741	0	0	0	0	1	1	56	220	276	456	733	295	271	566	557	619	218	47	1	2.008		
7300	Rauschgiftdelikte	M	2.575	0	0	0	0	0	0	51	214	265	446	711	273	257	530	523	558	207	45	1	1.864		
7300	Rauschgiftdelikte	W	166	0	0	0	0	1	1	5	6	11	10	22	22	14	36	34	61	11	2	0	144		
7310	Allg. Verst. gegen das BtMG	G	1.848	0	0	0	0	1	1	33	112	145	248	394	186	183	369	404	473	169	39	0	1.454		
7310	Allg. Verst. gegen das BtMG	M	1.708	0	0	0	0	0	0	29	108	137	240	377	167	171	338	374	419	162	38	0	1.331		
7310	Allg. Verst. gegen das BtMG	W	140	0	0	0	0	1	1	4	4	8	8	17	19	12	31	30	54	7	1	0	123		
7311	mit Heroin	G	230	0	0	0	0	0	0	0	1	1	11	12	11	26	37	48	83	42	8	0	218		
7311	mit Heroin	M	203	0	0	0	0	0	0	0	1	1	10	11	8	19	27	42	76	40	7	0	192		
7311	mit Heroin	W	27	0	0	0	0	0	0	0	0	0	1	1	3	7	10	6	7	2	1	0	26		
7312	mit Kokain	G	519	0	0	0	0	0	0	1	12	13	39	52	25	35	60	99	204	86	18	0	467		
7312	mit Kokain	M	447	0	0	0	0	0	0	1	12	13	37	50	21	28	49	83	165	82	18	0	397		
7312	mit Kokain	W	72	0	0	0	0	0	0	0	0	0	2	2	4	7	11	16	39	4	0	0	70		
7313	mit LSD	G	1	0	0	0	0	0	0	0	0	0	1	1	0	0	0	0	0	0	0	0	0		
7313	mit LSD	M	1	0	0	0	0	0	0	0	0	0	1	1	0	0	0	0	0	0	0	0	0		
7314	mit Amph/Metha(Pulver/flüssig)	G	5	0	0	0	0	0	0	0	0	0	0	0	0	0	0	4	1	0	0	0	5		
7314	mit Amph/Metha(Pulver/flüssig)	M	5	0	0	0	0	0	0	0	0	0	0	0	0	0	0	4	1	0	0	0	5		
7315	mit Amph/Metha(incl. Ecstasy)	G	11	0	0	0	0	0	0	0	0	0	1	1	3	3	6	2	1	1	0	0	10		
7315	mit Amph/Metha(incl. Ecstasy)	M	8	0	0	0	0	0	0	0	0	0	0	0	2	3	5	2	0	1	0	0	8		
7315	mit Amph/Metha(incl. Ecstasy)	W	3	0	0	0	0	0	0	0	0	0	1	1	1	0	1	0	1	0	0	0	2		
7317	mit Crack	G	404	0	0	0	0	0	0	0	10	10	22	32	15	27	42	75	162	77	16	0	372		
7317	mit Crack	M	344	0	0	0	0	0	0	0	10	10	20	30	12	20	32	63	130	73	16	0	314		
7317	mit Crack	W	60	0	0	0	0	0	0	0	0	0	2	2	3	7	10	12	32	4	0	0	58		
7318	mit Cannabis einschl. Zuber.	G	1.183	0	0	0	0	1	1	32	97	129	197	327	153	134	287	267	225	63	14	0	856		
7318	mit Cannabis einschl. Zuber.	M	1.124	0	0	0	0	0	0	28	93	121	192	313	140	130	270	257	208	62	14	0	811		
7318	mit Cannabis einschl. Zuber.	W	59	0	0	0	0	1	1	4	4	8	5	14	13	4	17	10	17	1	0	0	45		
7319	mit sonstigen BtM	G	88	0	0	0	0	0	0	0	6	6	10	16	5	3	8	21	29	9	5	0	72		
7319	mit sonstigen BtM	M	86	0	0	0	0	0	0	0	6	6	10	16	5	3	8	20	28	9	5	0	70		
7319	mit sonstigen BtM	W	2	0	0	0	0	0	0	0	0	0	0	0	0	0	0	1	1	0	0	0	2		
7320	Illeg Handel/Schmuggel BtM 29	G	1.096	0	0	0	0	0	0	25	118	143	229	372	127	102	229	182	222	75	15	1	724		
7320	Illeg Handel/Schmuggel BtM 29	M	1.056	0	0	0	0	0	0	24	116	140	227	367	123	98	221	178	204	71	14	1	689		
7320	Illeg Handel/Schmuggel BtM 29	W	40	0	0	0	0	0	0	1	2	3	2	5	4	4	8	4	18	4	1	0	35		
7321	von Heroin	G	153	0	0	0	0	0	0	1	8	9	28	37	17	23	40	26	35	11	3	1	116		
7321	von Heroin	M	144	0	0	0	0	0	0	1	8	9	27	36	16	22	38	24	31	11	3	1	108		
7321	von Heroin	W	9	0	0	0	0	0	0	0	0	0	1	1	1	1	2	2	4	0	0	0	8		
7322	von Kokain	G	614	0	0	0	0	0	0	13	72	85	152	237	73	46	119	77	127	47	6	1	377		
7322	von Kokain	M	594	0	0	0	0	0	0	13	72	85	151	236	71	44	115	76	115	45	6	1	358		
7322	von Kokain	W	20	0	0	0	0	0	0	0	0	0	1	1	2	2	4	1	12	2	0	0	19		

Schlüsselzahl der Tat	Straftat	S E X U S	Tatverdächtige gesamt	Kinder							Jugendliche			Heranwachsende 18 bis unter 21	gesamt Spalten 10, 13, 14 15	Erwachsene ab 21 Jahre										
				6	8	10	12	gesamt Spalten 5-9	14	16	gesamt Spalten 11+12	21 bis unter 25	23 bis unter 25			gesamt Spalten 16+17	25 bis unter 40	30 bis unter 40	40 bis unter 60	50 bis unter 60	60 und älter	gesamt Spalten 18-23				
				6	8	10	12		14	16													18	16	17	18
7323	von LSD	G	2	0	0	0	0	0	0	0	0	0	0	0	0	2	0	2	0	0	0	0	0	0	0	2
7323	von LSD	M	2	0	0	0	0	0	0	0	0	0	0	0	0	2	0	2	0	0	0	0	0	0	0	2
7324	m.v.Amph/Metha(Pulver/flüssig)	G	2	0	0	0	0	0	0	1	0	1	0	1	0	1	1	1	0	0	0	0	0	0	0	1
7324	m.v.Amph/Metha(Pulver/flüssig)	M	2	0	0	0	0	0	0	1	0	1	0	1	0	1	1	1	0	0	0	0	0	0	0	1
7325	m.v.Amph/Metha(incl. Ecstasy)	G	11	0	0	0	0	0	0	0	0	0	2	2	1	3	4	3	2	0	0	0	0	0	0	9
7325	m.v.Amph/Metha(incl. Ecstasy)	M	10	0	0	0	0	0	0	0	0	0	2	2	1	2	3	3	2	0	0	0	0	0	0	8
7325	m.v.Amph/Metha(incl. Ecstasy)	W	1	0	0	0	0	0	0	0	0	0	0	0	0	1	1	0	0	0	0	0	0	0	0	1
7327	von Crack	G	487	0	0	0	0	0	0	12	62	74	122	196	63	32	95	56	100	37	2	1	291			
7327	von Crack	M	471	0	0	0	0	0	0	12	62	74	121	195	61	31	92	55	89	37	2	1	276			
7327	von Crack	W	16	0	0	0	0	0	0	0	0	0	1	1	2	1	3	1	11	0	0	0	0	0	15	
7328	von Cannabis einschl. Zuber.	G	318	0	0	0	0	0	0	10	38	48	53	101	36	30	66	69	61	17	4	0	217			
7328	von Cannabis einschl. Zuber.	M	308	0	0	0	0	0	0	9	36	45	53	98	35	30	65	69	58	15	3	0	210			
7328	von Cannabis einschl. Zuber.	W	10	0	0	0	0	0	0	1	2	3	0	3	1	0	1	0	3	2	1	0	7			
7329	von sonstigen BtM	G	42	0	0	0	0	0	0	1	2	3	6	9	2	1	3	12	12	4	2	0	33			
7329	von sonstigen BtM	M	40	0	0	0	0	0	0	1	2	3	6	9	2	1	3	11	11	4	2	0	31			
7329	von sonstigen BtM	W	2	0	0	0	0	0	0	0	0	0	0	0	0	0	0	1	1	0	0	0	2			
7330	Illeg Einfuhr BtM 30 I Nr. 4	G	7	0	0	0	0	0	0	0	0	0	0	0	1	0	1	4	0	2	0	0	7			
7330	Illeg Einfuhr BtM 30 I Nr. 4	M	7	0	0	0	0	0	0	0	0	0	0	0	1	0	1	4	0	2	0	0	7			
7332	von Kokain	G	6	0	0	0	0	0	0	0	0	0	0	0	1	0	1	3	0	2	0	0	6			
7332	von Kokain	M	6	0	0	0	0	0	0	0	0	0	0	0	1	0	1	3	0	2	0	0	6			
7335	von Amph/Metha(incl. Ecstasy)	G	1	0	0	0	0	0	0	0	0	0	0	0	0	0	0	1	0	0	0	0	1			
7335	von Amph/Metha(incl. Ecstasy)	M	1	0	0	0	0	0	0	0	0	0	0	0	0	0	0	1	0	0	0	0	1			
7340	Sonst. Verstöße gegen das BtMG	G	33	0	0	0	0	0	0	0	0	0	2	2	2	5	7	18	3	2	1	0	31			
7340	Sonst. Verstöße gegen das BtMG	M	32	0	0	0	0	0	0	0	0	0	2	2	2	5	7	17	3	2	1	0	30			
7340	Sonst. Verstöße gegen das BtMG	W	1	0	0	0	0	0	0	0	0	0	0	0	0	0	0	1	0	0	0	0	1			
7341	Illeg Anbau von BtM 29 I Nr. 1	G	1	0	0	0	0	0	0	0	0	0	0	0	0	0	0	1	0	0	0	0	1			
7341	Illeg Anbau von BtM 29 I Nr. 1	M	1	0	0	0	0	0	0	0	0	0	0	0	0	0	0	1	0	0	0	0	1			
7342	BtM-Anbau/-Herstell/-Handel 30	G	9	0	0	0	0	0	0	0	0	0	0	0	0	2	2	5	2	0	0	0	9			
7342	BtM-Anbau/-Herstell/-Handel 30	M	9	0	0	0	0	0	0	0	0	0	0	0	0	2	2	5	2	0	0	0	9			
7345	Abgabe an Minderjährige	G	7	0	0	0	0	0	0	0	0	0	0	0	2	0	2	5	0	0	0	0	7			
7345	Abgabe an Minderjährige	M	7	0	0	0	0	0	0	0	0	0	0	0	2	0	2	5	0	0	0	0	7			
7348	n. gering. Menge § 29a I Nr. 2	G	16	0	0	0	0	0	0	0	0	0	2	2	0	3	3	7	1	2	1	0	14			
7348	n. gering. Menge § 29a I Nr. 2	M	15	0	0	0	0	0	0	0	0	0	2	2	0	3	3	6	1	2	1	0	13			
7348	n. gering. Menge § 29a I Nr. 2	W	1	0	0	0	0	0	0	0	0	0	0	0	0	0	0	1	0	0	0	0	1			
7400	Strafr. NebenG Umweltsektor	G	12	0	0	0	0	0	0	0	0	0	1	1	3	1	4	3	0	2	0	2	11			
7400	Strafr. NebenG Umweltsektor	M	11	0	0	0	0	0	0	0	0	0	1	1	3	1	4	3	0	1	0	2	10			
7400	Strafr. NebenG Umweltsektor	W	1	0	0	0	0	0	0	0	0	0	0	0	0	0	0	0	0	1	0	0	1			

Schlüsselzahl der Tat	Straftat	S E X U S	Tatverdächtig-gesamt	Kinder							Jugendliche			Heranwachsende 18 bis unter 21	ge-samt Spalten 10, 13, 14	Erwachsene ab 21 Jahre									
				6	8	10 bis unter 12		14	ge-samt Spalten 5-9	14 bis unter 16	16 bis unter 18	ge-samt Spalten 11+12	21 bis unter 23			23 bis unter 25	ge-samt Spalten 16+17	25 bis unter 30	30 bis unter 40	40 bis unter 60		60 und älter	ge-samt Spalten 18-23		
						6	8													10	12			16	18
1	2	3	4	5	6	7	8	9	10	11	12	13	14	15	16	17	18	19	20	21	22	23	24		
7430	Natur-/Tier-/PflSchG/BJagdG	G	11	0	0	0	0	0	0	0	0	0	0	1	1	3	1	4	2	0	2	0	2	10	
7430	Natur-/Tier-/PflSchG/BJagdG	M	10	0	0	0	0	0	0	0	0	0	0	1	1	3	1	4	2	0	1	0	2	9	
7430	Natur-/Tier-/PflSchG/BJagdG	W	1	0	0	0	0	0	0	0	0	0	0	0	0	0	0	0	0	1	0	0	1		
8870	Vorsätzl. Tötungsdelikte	G	33	0	0	0	0	0	0	0	0	0	7	7	4	2	6	3	10	5	1	1	26		
8870	Vorsätzl. Tötungsdelikte	M	29	0	0	0	0	0	0	0	0	0	7	7	4	1	5	3	9	4	0	1	22		
8870	Vorsätzl. Tötungsdelikte	W	4	0	0	0	0	0	0	0	0	0	0	0	0	1	1	0	1	1	1	0	4		
8880	Wohn-ED o. Lauben	G	118	0	0	0	0	4	4	8	21	29	18	51	5	7	12	16	23	12	4	0	67		
8880	Wohn-ED o. Lauben	M	111	0	0	0	0	2	2	8	20	28	18	48	5	7	12	15	23	10	3	0	63		
8880	Wohn-ED o. Lauben	W	7	0	0	0	0	2	2	0	1	1	0	3	0	0	0	1	0	2	1	0	4		
8890	Diebst. <rund um d. Kraftwag.>	G	544	0	0	0	3	9	12	39	73	112	81	205	57	49	106	93	105	29	5	1	339		
8890	Diebst. <rund um d. Kraftwag.>	M	521	0	0	0	3	9	12	37	70	107	75	194	55	46	101	90	102	29	4	1	327		
8890	Diebst. <rund um d. Kraftwag.>	W	23	0	0	0	0	0	0	2	3	5	6	11	2	3	5	3	3	0	1	0	12		
8900	gesamt ohne <AuslG, AsylVG>	G	21.554	7	43	96	235	488	869	953	1.426	2.379	2.243	5.491	1.563	1.585	3.148	3.596	5.168	2.643	1.126	382	16.063		
8900	gesamt ohne <AuslG, AsylVG>	M	17.174	3	28	79	167	328	605	715	1.158	1.873	1.860	4.338	1.263	1.301	2.564	2.938	4.152	2.089	818	275	12.836		
8900	gesamt ohne <AuslG, AsylVG>	W	4.380	4	15	17	68	160	264	238	268	506	383	1.153	300	284	584	658	1.016	554	308	107	3.227		
8910	Rauschgiftkriminalität	G	2.742	0	0	0	0	1	1	56	220	276	456	733	295	271	566	557	620	218	47	1	2.009		
8910	Rauschgiftkriminalität	M	2.575	0	0	0	0	0	0	51	214	265	446	711	273	257	530	523	558	207	45	1	1.864		
8910	Rauschgiftkriminalität	W	167	0	0	0	0	1	1	5	6	11	10	22	22	14	36	34	62	11	2	0	145		
8911	Direkte Beschaffungskriminal.	G	6	0	0	0	0	0	0	0	0	0	0	0	0	0	0	1	3	2	0	0	6		
8911	Direkte Beschaffungskriminal.	M	4	0	0	0	0	0	0	0	0	0	0	0	0	0	0	1	2	1	0	0	4		
8911	Direkte Beschaffungskriminal.	W	2	0	0	0	0	0	0	0	0	0	0	0	0	0	0	0	1	1	0	0	2		
8920	Gewaltkriminalität	G	2.362	0	2	16	32	73	123	226	260	486	313	922	166	166	332	356	465	200	70	17	1.440		
8920	Gewaltkriminalität	M	2.076	0	2	16	27	58	103	197	229	426	288	817	155	150	305	320	398	168	55	13	1.259		
8920	Gewaltkriminalität	W	286	0	0	0	5	15	20	29	31	60	25	105	11	16	27	36	67	32	15	4	181		
8930	Wirtschaftskriminalität	G	163	0	0	0	0	0	0	0	5	5	5	10	12	4	16	17	57	42	16	5	153		
8930	Wirtschaftskriminalität	M	136	0	0	0	0	0	0	0	4	4	5	9	8	3	11	16	48	36	12	4	127		
8930	Wirtschaftskriminalität	W	27	0	0	0	0	0	0	0	1	1	0	1	4	1	5	1	9	6	4	1	26		
8931	Wirtschaftskrim bei Betrugsdel	G	39	0	0	0	0	0	0	0	2	2	1	3	3	2	5	1	12	14	3	1	36		
8931	Wirtschaftskrim bei Betrugsdel	M	32	0	0	0	0	0	0	0	1	1	1	2	2	1	3	1	11	12	2	1	30		
8931	Wirtschaftskrim bei Betrugsdel	W	7	0	0	0	0	0	0	0	1	1	0	1	1	1	2	0	1	2	1	0	6		
8932	Insolvenzstraftaten	G	24	0	0	0	0	0	0	0	0	0	0	1	1	1	1	2	4	8	7	2	23		
8932	Insolvenzstraftaten	M	21	0	0	0	0	0	0	0	0	0	0	1	1	1	2	4	7	5	2	0	20		
8932	Insolvenzstraftaten	W	3	0	0	0	0	0	0	0	0	0	0	0	0	0	0	0	1	2	0	0	3		
8933	Wirtschkrim Anl-/Finanzier-ber	G	15	0	0	0	0	0	0	0	2	2	0	2	1	1	2	0	4	6	0	1	13		
8933	Wirtschkrim Anl-/Finanzier-ber	M	12	0	0	0	0	0	0	0	1	1	0	1	0	0	0	0	4	6	0	1	11		
8933	Wirtschkrim Anl-/Finanzier-ber	W	3	0	0	0	0	0	0	0	1	1	0	1	1	1	2	0	0	0	0	0	2		



Schlüsselzahl der Tat	Straftat	S E X U S	Tat- ver- dächti- ge- sam	Kinder						ge- sam Spal- ten 5-9	Jugendliche			Heran- wach- sende 18 bis unter 21	ge- sam Spal- ten 10, 13, 14	Erwachsene ab 21 Jahre									
				6	8	10	12	14	16		18	11+12	21			23	25	ge- sam Spal- ten 16+17	25	30	40	50	60	und älter	ge- sam Spal- ten 18-23
1	2	3	4	5	6	7	8	9	10	11	12	13	14	15	16	17	18	19	20	21	22	23	24		
8934	Wettbewerbsdelikte	G	30	0	0	0	0	0	0	0	0	1	1	2	3	4	0	4	3	9	5	5	1	27	
8934	Wettbewerbsdelikte	M	20	0	0	0	0	0	0	0	0	1	1	2	3	4	0	4	2	8	1	2	0	17	
8934	Wettbewerbsdelikte	W	10	0	0	0	0	0	0	0	0	0	0	0	0	0	0	0	1	1	4	3	1	10	
8935	Wirtschkrim Zus-ha Arbeitsverh	G	71	0	0	0	0	0	0	0	0	0	0	2	2	2	1	3	11	29	19	6	1	69	
8935	Wirtschkrim Zus-ha Arbeitsverh	M	62	0	0	0	0	0	0	0	0	0	0	2	2	1	1	2	11	22	19	5	1	60	
8935	Wirtschkrim Zus-ha Arbeitsverh	W	9	0	0	0	0	0	0	0	0	0	0	0	0	1	0	1	0	7	0	1	0	9	
8936	Betr/Untr Beteilig/Kapitalanl	G	8	0	0	0	0	0	0	0	0	1	1	0	1	0	0	0	0	3	4	0	0	7	
8936	Betr/Untr Beteilig/Kapitalanl	M	8	0	0	0	0	0	0	0	0	1	1	0	1	0	0	0	0	3	4	0	0	7	
8940	Sex. Missbrauch von Kindern	G	48	0	0	0	0	1	1	10	4	14	4	19	2	2	4	3	9	6	3	4	29		
8940	Sex. Missbrauch von Kindern	M	45	0	0	0	0	1	1	10	4	14	4	19	2	2	4	2	9	4	3	4	26		
8940	Sex. Missbrauch von Kindern	W	3	0	0	0	0	0	0	0	0	0	0	0	0	0	0	1	0	2	0	0	3		
8950	Schwere Einbruchskriminalität	G	387	0	0	1	1	12	14	30	57	87	69	170	30	30	60	57	68	26	6	0	217		
8950	Schwere Einbruchskriminalität	M	362	0	0	1	1	9	11	29	55	84	63	158	29	29	58	53	65	23	5	0	204		
8950	Schwere Einbruchskriminalität	W	25	0	0	0	0	3	3	1	2	3	6	12	1	1	2	4	3	3	1	0	13		
8960	Jugendschutzdelikte	G	15	0	0	0	0	0	0	0	0	0	0	0	2	0	2	2	6	3	2	0	15		
8960	Jugendschutzdelikte	M	12	0	0	0	0	0	0	0	0	0	0	0	1	0	1	2	4	3	2	0	12		
8960	Jugendschutzdelikte	W	3	0	0	0	0	0	0	0	0	0	0	0	1	0	1	0	2	0	0	0	3		
8970	Computerkriminalität	G	84	0	0	0	3	1	4	5	3	8	15	27	8	5	13	16	19	7	2	0	57		
8970	Computerkriminalität	M	72	0	0	0	3	1	4	5	3	8	10	22	6	4	10	12	19	7	2	0	50		
8970	Computerkriminalität	W	12	0	0	0	0	0	0	0	0	0	5	5	2	1	3	4	0	0	0	0	7		
8980	Umweltkriminalität	G	145	0	0	0	0	0	0	0	2	2	5	7	6	13	19	19	35	33	24	8	138		
8980	Umweltkriminalität	M	134	0	0	0	0	0	0	0	2	2	5	7	6	12	18	17	32	29	23	8	127		
8980	Umweltkriminalität	W	11	0	0	0	0	0	0	0	0	0	0	0	0	1	1	2	3	4	1	0	11		
8990	Straßenkriminalität	G	2.045	1	9	11	28	81	130	214	317	531	295	956	160	138	298	295	333	115	35	13	1.089		
8990	Straßenkriminalität	M	1.847	1	5	10	25	64	105	191	289	480	271	856	146	123	269	274	301	107	29	11	991		
8990	Straßenkriminalität	W	198	0	4	1	3	17	25	23	28	51	24	100	14	15	29	21	32	8	6	2	98		
8991	Straßenraub	G	506	0	0	3	9	29	41	104	117	221	85	347	33	24	57	47	40	13	1	1	159		
8991	Straßenraub	M	469	0	0	3	8	23	34	96	112	208	81	323	32	21	53	44	35	12	1	1	146		
8991	Straßenraub	W	37	0	0	0	1	6	7	8	5	13	4	24	1	3	4	3	5	1	0	0	13		
8992	Straßendiebstahl	G	973	0	1	1	12	34	48	78	140	218	135	401	84	75	159	155	179	57	17	5	572		
8992	Straßendiebstahl	M	881	0	0	1	11	28	40	73	127	200	125	365	75	64	139	142	164	54	12	5	516		
8992	Straßendiebstah	W	92	0	1	0	1	6	8	5	13	18	10	36	9	11	20	13	15	3	5	0	56		

Schlüsselzahl der Tat	Straftaten	Art	Opfer		Kinder				Jugendliche		Heranwachsende		Erwachsene				
			gesamt	männlich	weiblich	bis unter 6		6 bis unter 14		14 bis unter 18		18 bis unter 21		21 bis unter 60		60 und älter	
			4	5	6	männlich	weiblich	männlich	weiblich	männlich	weiblich	männlich	weiblich	männlich	weiblich	männlich	weiblich
1	2	3	4	5	6	7	8	9	10	11	12	13	14	15	16	17	18
----	Straftaten gesamt (0-7)	Insg	31.246	18.638	12.608	136	119	1.331	972	2.422	1.361	1.856	1.137	12.096	8.188	797	831
----	Straftaten gesamt (0-7)	Vers	2.028	1.365	663	11	10	142	73	173	62	123	52	847	387	69	79
----	Straftaten gesamt (0-7)	Voll	29.218	17.273	11.945	125	109	1.189	899	2.249	1.299	1.733	1.085	11.249	7.801	728	752
0000	Straftaten gegen das Leben	Insg	129	94	35	4	2	2	1	2	0	14	0	56	18	16	14
0000	Straftaten gegen das Leben	Vers	62	54	8	0	0	1	0	2	0	12	0	33	8	6	0
0000	Straftaten gegen das Leben	Voll	67	40	27	4	2	1	1	0	0	2	0	23	10	10	14
0100	Mord	Insg	23	17	6	0	0	0	1	0	0	0	0	12	3	5	2
0100	Mord	Vers	11	9	2	0	0	0	0	0	0	0	0	7	2	2	0
0100	Mord	Voll	12	8	4	0	0	0	1	0	0	0	0	5	1	3	2
0110	Mord im Zus.-hang m. Raubdel.	Insg	6	5	1	0	0	0	0	0	0	0	0	2	0	3	1
0110	Mord im Zus.-hang m. Raubdel.	Vers	3	3	0	0	0	0	0	0	0	0	0	2	0	1	0
0110	Mord im Zus.-hang m. Raubdel.	Voll	3	2	1	0	0	0	0	0	0	0	0	0	0	2	1
0120	Mord im Zus.-h. m. Sexualdel.	Insg	1	0	1	0	0	0	1	0	0	0	0	0	0	0	0
0120	Mord im Zus.-h. m. Sexualdel.	Voll	1	0	1	0	0	0	1	0	0	0	0	0	0	0	0
0200	Totschlag/Tötung a. Verlangen	Insg	64	53	11	2	1	1	0	2	0	12	0	32	8	4	2
0200	Totschlag/Tötung a. Verlangen	Vers	51	45	6	0	0	1	0	2	0	12	0	26	6	4	0
0200	Totschlag/Tötung a. Verlangen	Voll	13	8	5	2	1	0	0	0	0	0	0	6	2	0	2
0300	Fahrlässige Tötung	Insg	42	24	18	2	1	1	0	0	0	2	0	12	7	7	10
0300	Fahrlässige Tötung	Voll	42	24	18	2	1	1	0	0	0	2	0	12	7	7	10
1000	Straft. geg. sex. Selbstbest.	Insg	1.690	178	1.512	15	33	101	381	15	280	2	162	43	606	2	50
1000	Straft. geg. sex. Selbstbest.	Vers	112	8	104	0	3	6	19	1	26	0	6	1	48	0	2
1000	Straft. geg. sex. Selbstbest.	Voll	1.578	170	1.408	15	30	95	362	14	254	2	156	42	558	2	48
1100	Gewaltanw./Ausnutz. Abh.-verh.	Insg	555	23	532	2	2	5	29	3	149	1	68	12	275	0	9
1100	Gewaltanw./Ausnutz. Abh.-verh.	Vers	76	2	74	0	0	0	1	1	22	0	3	1	46	0	2
1100	Gewaltanw./Ausnutz. Abh.-verh.	Voll	479	21	458	2	2	5	28	2	127	1	65	11	229	0	7
1110	Vergew./bes. schw. sex. Nöt.	Insg	307	10	297	0	1	2	11	1	71	0	40	7	171	0	3
1110	Vergew./bes. schw. sex. Nöt.	Vers	43	0	43	0	0	0	0	0	10	0	3	0	30	0	0
1110	Vergew./bes. schw. sex. Nöt.	Voll	264	10	254	0	1	2	11	1	61	0	37	7	141	0	3
1111	Überfallartig d. Einzeltäter	Insg	118	3	115	0	0	0	1	1	24	0	15	2	73	0	2
1111	Überfallartig d. Einzeltäter	Vers	21	0	21	0	0	0	0	0	3	0	0	0	18	0	0
1111	Überfallartig d. Einzeltäter	Voll	97	3	94	0	0	0	1	1	21	0	15	2	55	0	2
1112	Überfallartig durch Gruppen	Insg	22	0	22	0	0	0	5	0	7	0	6	0	4	0	0
1112	Überfallartig durch Gruppen	Vers	3	0	3	0	0	0	0	0	1	0	2	0	0	0	0
1112	Überfallartig durch Gruppen	Voll	19	0	19	0	0	0	5	0	6	0	4	0	4	0	0
1113	Durch Gruppen	Insg	16	0	16	0	1	0	1	0	9	0	2	0	3	0	0
1113	Durch Gruppen	Vers	1	0	1	0	0	0	0	0	1	0	0	0	0	0	0
1113	Durch Gruppen	Voll	15	0	15	0	1	0	1	0	8	0	2	0	3	0	0

Schlüsselzahl der Tat	Straftaten	Art	Opfer		Kinder				Jugendliche		Heranwachsende		Erwachsene				
			gesamt	männlich	weiblich	bis unter 6		6 bis unter 14		14 bis unter 18		18 bis unter 21		21 bis unter 60		60 und älter	
			4	5	6	männlich	weiblich	männlich	weiblich	männlich	weiblich	männlich	weiblich	männlich	weiblich	männlich	weiblich
1	2	3	4	5	6	7	8	9	10	11	12	13	14	15	16	17	18
1114	Son. Tat n. 177 II 1, III, IV	Insg	150	7	143	0	0	2	4	0	31	0	17	5	90	0	1
1114	Son. Tat n. 177 II 1, III, IV	Vers	18	0	18	0	0	0	0	0	5	0	1	0	12	0	0
1114	Son. Tat n. 177 II 1, III, IV	Voll	132	7	125	0	0	2	4	0	26	0	16	5	78	0	1
1115	Vergewalt./sex. Nöt., Todesf.	Insg	1	0	1	0	0	0	0	0	0	0	0	0	1	0	0
1115	Vergewalt./sex. Nöt., Todesf.	Voll	1	0	1	0	0	0	0	0	0	0	0	0	1	0	0
1120	Sonstige sexuelle Nötigung	Insg	229	10	219	0	0	3	11	2	71	1	28	4	103	0	6
1120	Sonstige sexuelle Nötigung	Vers	33	2	31	0	0	0	1	1	12	0	0	1	16	0	2
1120	Sonstige sexuelle Nötigung	Voll	196	8	188	0	0	3	10	1	59	1	28	3	87	0	4
1130	Sex. Missbr./Ausn. Amtsstel.	Insg	19	3	16	2	1	0	7	0	7	0	0	1	1	0	0
1130	Sex. Missbr./Ausn. Amtsstel.	Voll	19	3	16	2	1	0	7	0	7	0	0	1	1	0	0
1131	Zum Nachteil von Kindern	Insg	10	2	8	2	1	0	7	0	0	0	0	0	0	0	0
1131	Zum Nachteil von Kindern	Voll	10	2	8	2	1	0	7	0	0	0	0	0	0	0	0
1300	Sonstiger sexueller Missbrauch	Insg	1.020	153	867	13	31	96	348	12	111	1	53	29	283	2	41
1300	Sonstiger sexueller Missbrauch	Vers	28	6	22	0	3	6	18	0	1	0	0	0	0	0	0
1300	Sonstiger sexueller Missbrauch	Voll	992	147	845	13	28	90	330	12	110	1	53	29	283	2	41
1310	Sex. Missbrauch von Kindern	Insg	450	98	352	12	28	86	324	0	0	0	0	0	0	0	0
1310	Sex. Missbrauch von Kindern	Vers	27	6	21	0	3	6	18	0	0	0	0	0	0	0	0
1310	Sex. Missbrauch von Kindern	Voll	423	92	331	12	25	80	306	0	0	0	0	0	0	0	0
1311	Sex. Handlungen n. 176 I + II	Insg	138	19	119	4	11	15	108	0	0	0	0	0	0	0	0
1311	Sex. Handlungen n. 176 I + II	Vers	18	2	16	0	3	2	13	0	0	0	0	0	0	0	0
1311	Sex. Handlungen n. 176 I + II	Voll	120	17	103	4	8	13	95	0	0	0	0	0	0	0	0
1312	Exhibit./sex. Handl. vor Kind	Insg	204	58	146	4	4	54	142	0	0	0	0	0	0	0	0
1312	Exhibit./sex. Handl. vor Kind	Vers	6	3	3	0	0	3	3	0	0	0	0	0	0	0	0
1312	Exhibit./sex. Handl. vor Kind	Voll	198	55	143	4	4	51	139	0	0	0	0	0	0	0	0
1313	Sex. Handlungen n. 176 IV 2	Insg	4	2	2	0	1	2	1	0	0	0	0	0	0	0	0
1313	Sex. Handlungen n. 176 IV 2	Voll	4	2	2	0	1	2	1	0	0	0	0	0	0	0	0
1314	Einwirken Kind n. 176 IV 3,4	Insg	10	3	7	0	0	3	7	0	0	0	0	0	0	0	0
1314	Einwirken Kind n. 176 IV 3,4	Voll	10	3	7	0	0	3	7	0	0	0	0	0	0	0	0
1315	Beischlaf m. Kind 176a II 1	Insg	41	9	32	2	5	7	27	0	0	0	0	0	0	0	0
1315	Beischlaf m. Kind 176a II 1	Voll	41	9	32	2	5	7	27	0	0	0	0	0	0	0	0
1317	Son. sex. Missbr. Kind n. 176a	Insg	29	2	27	0	3	2	24	0	0	0	0	0	0	0	0
1317	Son. sex. Missbr. Kind n. 176a	Vers	3	1	2	0	0	1	2	0	0	0	0	0	0	0	0
1317	Son. sex. Missbr. Kind n. 176a	Voll	26	1	25	0	3	1	22	0	0	0	0	0	0	0	0
1320	Exhib. Hdlg./Err. öff. Ärgern.	Insg	514	49	465	1	3	10	20	7	86	1	52	28	264	2	40
1320	Exhib. Hdlg./Err. öff. Ärgern.	Voll	514	49	465	1	3	10	20	7	86	1	52	28	264	2	40
1330	Sex. Missbr. von Jugendlichen	Insg	16	4	12	0	0	0	0	4	12	0	0	0	0	0	0
1330	Sex. Missbr. von Jugendlichen	Voll	16	4	12	0	0	0	0	4	12	0	0	0	0	0	0

Schlüsselzahl der Tat	Straftaten	Art	Opfer		Kinder				Jugendliche		Heranwachsende		Erwachsene				
			gesamt	männlich	weiblich	bis unter 6		6 bis unter 14		14 bis unter 18		18 bis unter 21		21 bis unter 60		60 und älter	
			4	5	6	männlich	weiblich	männlich	weiblich	männlich	weiblich	männlich	weiblich	männlich	weiblich	männlich	weiblich
1	2	3	4	5	6	7	8	9	10	11	12	13	14	15	16	17	18
1340	Sex. Missbr. Widerstandsunf.	Insg	40	2	38	0	0	0	4	1	13	0	1	1	19	0	1
1340	Sex. Missbr. Widerstandsunf.	Vers	1	0	1	0	0	0	0	0	1	0	0	0	0	0	0
1340	Sex. Missbr. Widerstandsunf.	Voll	39	2	37	0	0	0	4	1	12	0	1	1	19	0	1
1400	Ausnutzung sexueller Neigungen	Insg	115	2	113	0	0	0	4	0	20	0	41	2	48	0	0
1400	Ausnutzung sexueller Neigungen	Vers	8	0	8	0	0	0	0	0	3	0	3	0	2	0	0
1400	Ausnutzung sexueller Neigungen	Voll	107	2	105	0	0	0	4	0	17	0	38	2	46	0	0
1410	F. sex. Hdlg. Mj./d. Prostit.	Insg	14	0	14	0	0	0	4	0	10	0	0	0	0	0	0
1410	F. sex. Hdlg. Mj./d. Prostit.	Vers	2	0	2	0	0	0	0	0	2	0	0	0	0	0	0
1410	F. sex. Hdlg. Mj./d. Prostit.	Voll	12	0	12	0	0	0	4	0	8	0	0	0	0	0	0
1411	Förderung sex. Handl. Minderj.	Insg	10	0	10	0	0	0	4	0	6	0	0	0	0	0	0
1411	Förderung sex. Handl. Minderj.	Vers	2	0	2	0	0	0	0	0	2	0	0	0	0	0	0
1411	Förderung sex. Handl. Minderj.	Voll	8	0	8	0	0	0	4	0	4	0	0	0	0	0	0
1412	Ausbeutung von Prostituierten	Insg	4	0	4	0	0	0	0	0	4	0	0	0	0	0	0
1412	Ausbeutung von Prostituierten	Voll	4	0	4	0	0	0	0	0	4	0	0	0	0	0	0
1420	Zuhälterei	Insg	37	0	37	0	0	0	0	0	6	0	15	0	16	0	0
1420	Zuhälterei	Voll	37	0	37	0	0	0	0	0	6	0	15	0	16	0	0
1440	Menschenhandel	Insg	64	2	62	0	0	0	0	0	4	0	26	2	32	0	0
1440	Menschenhandel	Vers	6	0	6	0	0	0	0	0	1	0	3	0	2	0	0
1440	Menschenhandel	Voll	58	2	56	0	0	0	0	0	3	0	23	2	30	0	0
1441	Menschenhandel	Insg	18	2	16	0	0	0	0	0	4	0	8	2	4	0	0
1441	Menschenhandel	Vers	1	0	1	0	0	0	0	0	1	0	0	0	0	0	0
1441	Menschenhandel	Voll	17	2	15	0	0	0	0	0	3	0	8	2	4	0	0
1442	Schwerer Menschenhandel	Insg	46	0	46	0	0	0	0	0	0	0	18	0	28	0	0
1442	Schwerer Menschenhandel	Vers	5	0	5	0	0	0	0	0	0	0	3	0	2	0	0
1442	Schwerer Menschenhandel	Voll	41	0	41	0	0	0	0	0	0	0	15	0	26	0	0
2000	Roh-del/Straft geg pers Freih	Insg	29.172	18.151	11.021	117	84	1.222	586	2.388	1.075	1.822	974	11.830	7.535	772	767
2000	Roh-del/Straft geg pers Freih	Vers	1.852	1.301	551	11	7	135	54	170	36	111	46	811	331	63	77
2000	Roh-del/Straft geg pers Freih	Voll	27.320	16.850	10.470	106	77	1.087	532	2.218	1.039	1.711	928	11.019	7.204	709	690
2100	Raub/räub Erpr/räub Ang Krafft	Insg	4.652	3.481	1.171	9	1	269	56	923	113	478	104	1.647	610	155	287
2100	Raub/räub Erpr/räub Ang Krafft	Vers	881	646	235	6	1	108	26	127	18	78	24	294	111	33	55
2100	Raub/räub Erpr/räub Ang Krafft	Voll	3.771	2.835	936	3	0	161	30	796	95	400	80	1.353	499	122	232
2110	Raubüberf. a.Geldinst/Postfil.	Insg	21	10	11	0	0	0	0	0	0	0	0	10	10	0	1
2110	Raubüberf. a.Geldinst/Postfil.	Vers	2	2	0	0	0	0	0	0	0	0	0	2	0	0	0
2110	Raubüberf. a.Geldinst/Postfil.	Voll	19	8	11	0	0	0	0	0	0	0	0	8	10	0	1
2111	Raubüberf.auf Geldinst/Banken	Insg	17	7	10	0	0	0	0	0	0	0	0	7	9	0	1
2111	Raubüberf.auf Geldinst/Banken	Vers	2	2	0	0	0	0	0	0	0	0	0	2	0	0	0
2111	Raubüberf.auf Geldinst/Banken	Voll	15	5	10	0	0	0	0	0	0	0	0	5	9	0	1
2112	Raubüberfälle a. Postfilialen	Insg	4	3	1	0	0	0	0	0	0	0	0	3	1	0	0
2112	Raubüberfälle a. Postfilialen	Voll	4	3	1	0	0	0	0	0	0	0	0	3	1	0	0

Schlüsselzahl der Tat	Straftaten	Art	Opfer		Kinder				Jugendliche		Heranwachsende		Erwachsene				
			gesamt	männlich	weiblich	bis unter 6		6 bis unter 14		14 bis unter 18		18 bis unter 21		21 bis unter 60		60 und älter	
			4	5	6	männlich	weiblich	männlich	weiblich	männlich	weiblich	männlich	weiblich	männlich	weiblich	männlich	weiblich
1	2	3	4	5	6	7	8	9	10	11	12	13	14	15	16	17	18
2120	Raub auf sonst. Zahlst./Gesch.	Insg	331	149	182	0	0	0	0	1	1	12	15	117	149	19	17
2120	Raub auf sonst. Zahlst./Gesch.	Vers	67	33	34	0	0	0	0	0	0	3	0	26	29	4	5
2120	Raub auf sonst. Zahlst./Gesch.	Voll	264	116	148	0	0	0	0	1	1	9	15	91	120	15	12
2121	Raubüberfälle auf Spielhallen	Insg	21	3	18	0	0	0	0	0	0	1	3	15	0	2	
2121	Raubüberfälle auf Spielhallen	Vers	3	1	2	0	0	0	0	0	0	0	1	2	0	0	
2121	Raubüberfälle auf Spielhallen	Voll	18	2	16	0	0	0	0	0	0	1	2	13	0	2	
2122	Raubüberfälle auf Tankstellen	Insg	58	35	23	0	0	0	0	0	1	4	0	26	22	5	0
2122	Raubüberfälle auf Tankstellen	Vers	8	4	4	0	0	0	0	0	0	1	0	2	4	1	0
2122	Raubüberfälle auf Tankstellen	Voll	50	31	19	0	0	0	0	0	1	3	0	24	18	4	0
2130	Raub auf Geld-/Werttransporte	Insg	13	8	5	0	0	0	0	0	0	0	0	8	5	0	0
2130	Raub auf Geld-/Werttransporte	Vers	3	1	2	0	0	0	0	0	0	0	0	1	2	0	0
2130	Raub auf Geld-/Werttransporte	Voll	10	7	3	0	0	0	0	0	0	0	0	7	3	0	0
2131	Raub auf Geld- und Kassenboten	Insg	13	8	5	0	0	0	0	0	0	0	0	8	5	0	0
2131	Raub auf Geld- und Kassenboten	Vers	3	1	2	0	0	0	0	0	0	0	0	1	2	0	0
2131	Raub auf Geld- und Kassenboten	Voll	10	7	3	0	0	0	0	0	0	0	0	7	3	0	0
2140	Räub. Angriff auf Kraftfahrer	Insg	24	20	4	0	0	0	0	0	0	0	0	17	4	3	0
2140	Räub. Angriff auf Kraftfahrer	Vers	1	1	0	0	0	0	0	0	0	0	0	1	0	0	0
2140	Räub. Angriff auf Kraftfahrer	Voll	23	19	4	0	0	0	0	0	0	0	0	16	4	3	0
2141	Beraubung von Taxifahrern	Insg	12	11	1	0	0	0	0	0	0	0	0	9	1	2	0
2141	Beraubung von Taxifahrern	Vers	1	1	0	0	0	0	0	0	0	0	0	1	0	0	0
2141	Beraubung von Taxifahrern	Voll	11	10	1	0	0	0	0	0	0	0	0	8	1	2	0
2150	Zechanschussraub	Insg	20	18	2	0	0	0	0	0	0	0	0	17	2	1	0
2150	Zechanschussraub	Vers	2	2	0	0	0	0	0	0	0	0	0	2	0	0	0
2150	Zechanschussraub	Voll	18	16	2	0	0	0	0	0	0	0	0	15	2	1	0
2160	Handtaschenraub	Insg	300	18	282	0	0	0	1	1	8	1	20	7	88	9	165
2160	Handtaschenraub	Vers	60	4	56	0	0	0	0	0	2	0	3	2	17	2	34
2160	Handtaschenraub	Voll	240	14	226	0	0	0	1	1	6	1	17	5	71	7	131
2170	Sonst. Raub Straße/Weg/Platz	Insg	2.975	2.502	473	4	0	209	47	740	90	367	37	1.093	221	89	78
2170	Sonst. Raub Straße/Weg/Platz	Vers	541	444	97	1	0	87	21	100	13	57	10	182	39	17	14
2170	Sonst. Raub Straße/Weg/Platz	Voll	2.434	2.058	376	3	0	122	26	640	77	310	27	911	182	72	64
2180	Raub zur Erlangung von BtM	Insg	6	5	1	0	0	0	0	1	0	0	0	4	1	0	0
2180	Raub zur Erlangung von BtM	Vers	1	1	0	0	0	0	0	0	0	0	0	1	0	0	0
2180	Raub zur Erlangung von BtM	Voll	5	4	1	0	0	0	0	1	0	0	0	3	1	0	0
2190	Raubüberfälle in Wohnungen	Insg	190	127	63	0	0	1	0	16	2	19	9	74	40	17	12
2190	Raubüberfälle in Wohnungen	Vers	23	15	8	0	0	0	0	2	0	0	2	9	6	4	0
2190	Raubüberfälle in Wohnungen	Voll	167	112	55	0	0	1	0	14	2	19	7	65	34	13	12
2200	Körperverletzung insgesamt	Insg	19.041	11.710	7.331	91	66	813	417	1.247	765	1.171	663	7.940	5.062	448	358
2200	Körperverletzung insgesamt	Vers	791	552	239	4	5	17	17	36	14	28	16	442	170	25	17
2200	Körperverletzung insgesamt	Voll	18.250	11.158	7.092	87	61	796	400	1.211	751	1.143	647	7.498	4.892	423	341

Schlüsselzahl der Tat	Straftaten	Art	Opfer		Kinder				Jugendliche		Heranwachsende		Erwachsene					
			gesamt	männlich	weiblich	bis unter 6		6 bis unter 14		14 bis unter 18		18 bis unter 21		21 bis unter 60		60 und älter		
			4	5	6	männlich	weiblich	männlich	weiblich	männlich	weiblich	männlich	weiblich	männlich	weiblich	männlich	weiblich	männlich
1	2	3	4	5	6	7	8	9	10	11	12	13	14	15	16	17	18	
2210	Körperverl. mit tödl. Ausgang	Insg	1	1	0	0	0	0	0	0	0	0	0	1	0	0	0	0
2210	Körperverl. mit tödl. Ausgang	Voll	1	1	0	0	0	0	0	0	0	0	0	1	0	0	0	0
2220	Gefährl. / schw. KV	Insg	5.341	3.915	1.426	12	4	175	103	433	214	499	148	2.698	911	98	46	
2220	Gefährl. / schw. KV	Vers	506	366	140	3	1	12	14	23	9	19	11	293	98	16	7	
2220	Gefährl. / schw. KV	Voll	4.835	3.549	1.286	9	3	163	89	410	205	480	137	2.405	813	82	39	
2221	Gef./schw. KV Straße/Weg/Platz	Insg	1.092	882	210	1	0	34	36	112	52	166	18	554	99	15	5	
2221	Gef./schw. KV Straße/Weg/Platz	Vers	73	53	20	0	0	1	4	4	3	2	2	44	11	2	0	
2221	Gef./schw. KV Straße/Weg/Platz	Voll	1.019	829	190	1	0	33	32	108	49	164	16	510	88	13	5	
2230	Misshandl. v. Schutzbefohlenen	Insg	54	21	33	7	5	9	13	3	7	2	0	0	4	0	4	
2230	Misshandl. v. Schutzbefohlenen	Voll	54	21	33	7	5	9	13	3	7	2	0	0	4	0	4	
2231	Misshandlung von Kindern	Insg	34	16	18	7	5	9	13	0	0	0	0	0	0	0	0	
2231	Misshandlung von Kindern	Voll	34	16	18	7	5	9	13	0	0	0	0	0	0	0	0	
2240	Vors. leichte Körperverletzung	Insg	13.230	7.541	5.689	50	46	599	285	796	536	662	506	5.119	4.051	315	265	
2240	Vors. leichte Körperverletzung	Vers	285	186	99	1	4	5	3	13	5	9	5	149	72	9	10	
2240	Vors. leichte Körperverletzung	Voll	12.945	7.355	5.590	49	42	594	282	783	531	653	501	4.970	3.979	306	255	
2250	Fahrlässige Körperverletzung	Insg	415	232	183	22	11	30	16	15	8	8	9	122	96	35	43	
2250	Fahrlässige Körperverletzung	Voll	415	232	183	22	11	30	16	15	8	8	9	122	96	35	43	
2300	Straft. g. d. pers. Freiheit	Insg	5.479	2.960	2.519	17	17	140	113	218	197	173	207	2.243	1.863	169	122	
2300	Straft. g. d. pers. Freiheit	Vers	180	103	77	1	1	10	11	7	4	5	6	75	50	5	5	
2300	Straft. g. d. pers. Freiheit	Voll	5.299	2.857	2.442	16	16	130	102	211	193	168	201	2.168	1.813	164	117	
2310	Menschenr./Entz Minderj/Kinderh	Insg	57	29	28	8	12	14	8	1	3	0	0	6	5	0	0	
2310	Menschenr./Entz Minderj/Kinderh	Vers	9	7	2	1	1	6	1	0	0	0	0	0	0	0	0	
2310	Menschenr./Entz Minderj/Kinderh	Voll	48	22	26	7	11	8	7	1	3	0	0	6	5	0	0	
2320	Freiheitsber./Nötigung/Bedroh.	Insg	5.417	2.927	2.490	9	5	126	105	217	194	173	207	2.233	1.857	169	122	
2320	Freiheitsber./Nötigung/Bedroh.	Vers	167	93	74	0	0	4	10	7	4	5	6	72	49	5	5	
2320	Freiheitsber./Nötigung/Bedroh.	Voll	5.250	2.834	2.416	9	5	122	95	210	190	168	201	2.161	1.808	164	117	
2321	Freiheitsberaubung	Insg	218	98	120	0	1	7	6	5	16	2	18	78	74	6	5	
2321	Freiheitsberaubung	Vers	19	6	13	0	0	0	4	0	3	0	1	5	3	1	2	
2321	Freiheitsberaubung	Voll	199	92	107	0	1	7	2	5	13	2	17	73	71	5	3	
2322	Nötigung	Insg	1.222	692	530	1	3	34	37	56	40	31	50	517	371	53	29	
2322	Nötigung	Vers	148	87	61	0	0	4	6	7	1	5	5	67	46	4	3	
2322	Nötigung	Voll	1.074	605	469	1	3	30	31	49	39	26	45	450	325	49	26	
2323	Bedrohung	Insg	3.977	2.137	1.840	8	1	85	62	156	138	140	139	1.638	1.412	110	88	
2323	Bedrohung	Voll	3.977	2.137	1.840	8	1	85	62	156	138	140	139	1.638	1.412	110	88	
2330	Erpresserischer Menschenraub	Insg	4	3	1	0	0	0	0	0	0	0	0	3	1	0	0	
2330	Erpresserischer Menschenraub	Vers	3	2	1	0	0	0	0	0	0	0	0	2	1	0	0	
2330	Erpresserischer Menschenraub	Voll	1	1	0	0	0	0	0	0	0	0	0	1	0	0	0	
2332	239a iVm Raub Zahlst/Geschäft	Insg	1	0	1	0	0	0	0	0	0	0	0	0	1	0	0	
2332	239a iVm Raub Zahlst/Geschäft	Vers	1	0	1	0	0	0	0	0	0	0	0	0	1	0	0	

Schlüsselzahl der Tat	Straftaten	Art	Opfer		Kinder				Jugendliche		Heranwachsende		Erwachsene				
					bis unter 6		6 bis unter 14		14 bis unter 18		18 bis unter 21		21 bis unter 60		60 und älter		
			gesamt	männlich	weiblich	männlich	weiblich	männlich	weiblich	männlich	weiblich	männlich	weiblich	männlich	weiblich	männlich	weiblich
1	2	3	4	5	6	7	8	9	10	11	12	13	14	15	16	17	18
2340	Geiselnahme	Insg	1	1	0	0	0	0	0	0	0	0	0	1	0	0	0
2340	Geiselnahme	Vers	1	1	0	0	0	0	0	0	0	0	0	1	0	0	0
2342	239b iVm Raub Zahlst/Geschäft	Insg	1	1	0	0	0	0	0	0	0	0	0	1	0	0	0
2342	239b iVm Raub Zahlst/Geschäft	Vers	1	1	0	0	0	0	0	0	0	0	0	1	0	0	0
6000	Sonst. Straftatbest. gem. StGB	Insg	255	215	40	0	0	6	4	17	6	18	1	167	29	7	0
6000	Sonst. Straftatbest. gem. StGB	Vers	2	2	0	0	0	0	0	0	0	0	0	2	0	0	0
6000	Sonst. Straftatbest. gem. StGB	Voll	253	213	40	0	0	6	4	17	6	18	1	165	29	7	0
6500	Wettbew.-/Korrupt.-/Amtsdel.	Insg	255	215	40	0	0	6	4	17	6	18	1	167	29	7	0
6500	Wettbew.-/Korrupt.-/Amtsdel.	Vers	2	2	0	0	0	0	0	0	0	0	0	2	0	0	0
6500	Wettbew.-/Korrupt.-/Amtsdel.	Voll	253	213	40	0	0	6	4	17	6	18	1	165	29	7	0
6550	Sonstige Straftaten im Amt	Insg	255	215	40	0	0	6	4	17	6	18	1	167	29	7	0
6550	Sonstige Straftaten im Amt	Vers	2	2	0	0	0	0	0	0	0	0	0	2	0	0	0
6550	Sonstige Straftaten im Amt	Voll	253	213	40	0	0	6	4	17	6	18	1	165	29	7	0
6551	Körperverletzung im Amt	Insg	255	215	40	0	0	6	4	17	6	18	1	167	29	7	0
6551	Körperverletzung im Amt	Vers	2	2	0	0	0	0	0	0	0	0	0	2	0	0	0
6551	Körperverletzung im Amt	Voll	253	213	40	0	0	6	4	17	6	18	1	165	29	7	0
8870	Vorsätzl. Tötungsdelikte	Insg	87	70	17	2	1	1	1	2	0	12	0	44	11	9	4
8870	Vorsätzl. Tötungsdelikte	Vers	62	54	8	0	0	1	0	2	0	12	0	33	8	6	0
8870	Vorsätzl. Tötungsdelikte	Voll	25	16	9	2	1	0	1	0	0	0	0	11	3	3	4
8900	gesamt ohne <AusIG, AsylVG>	Insg	31.246	18.638	12.608	136	119	1.331	972	2.422	1.361	1.856	1.137	12.096	8.188	797	831
8900	gesamt ohne <AusIG, AsylVG>	Vers	2.028	1.365	663	11	10	142	73	173	62	123	52	847	387	69	79
8900	gesamt ohne <AusIG, AsylVG>	Voll	29.218	17.273	11.945	125	109	1.189	899	2.249	1.299	1.733	1.085	11.249	7.801	728	752
8910	Rauschgiftkriminalität	Insg	6	5	1	0	0	0	0	1	0	0	0	4	1	0	0
8910	Rauschgiftkriminalität	Vers	1	1	0	0	0	0	0	0	0	0	0	1	0	0	0
8910	Rauschgiftkriminalität	Voll	5	4	1	0	0	0	0	1	0	0	0	3	1	0	0
8911	Direkte Beschaffungskriminal.	Insg	6	5	1	0	0	0	0	1	0	0	0	4	1	0	0
8911	Direkte Beschaffungskriminal.	Vers	1	1	0	0	0	0	0	0	0	0	0	1	0	0	0
8911	Direkte Beschaffungskriminal.	Voll	5	4	1	0	0	0	0	1	0	0	0	3	1	0	0
8920	Gewaltkriminalität	Insg	10.393	7.481	2.912	23	7	447	171	1.359	398	989	292	4.401	1.704	262	340
8920	Gewaltkriminalität	Vers	1.496	1.069	427	9	2	121	40	152	37	109	38	623	248	55	62
8920	Gewaltkriminalität	Voll	8.897	6.412	2.485	14	5	326	131	1.207	361	880	254	3.778	1.456	207	278
8940	Sex. Missbrauch von Kindern	Insg	460	100	360	14	29	86	331	0	0	0	0	0	0	0	0
8940	Sex. Missbrauch von Kindern	Vers	27	6	21	0	3	6	18	0	0	0	0	0	0	0	0
8940	Sex. Missbrauch von Kindern	Voll	433	94	339	14	26	80	313	0	0	0	0	0	0	0	0
8990	Straßenkriminalität	Insg	5.078	3.500	1.578	6	3	253	110	861	267	535	148	1.726	760	119	290
8990	Straßenkriminalität	Vers	704	505	199	1	0	88	25	104	22	59	17	232	87	21	48
8990	Straßenkriminalität	Voll	4.374	2.995	1.379	5	3	165	85	757	245	476	131	1.494	673	98	242

Schlüsselzahl der Tat 1	Straftaten 2	Art 3	Opfer			Kinder				Jugendliche		Heranwachsende		Erwachsene			
			gesamt 4	männlich 5	weiblich 6	bis unter 6		6 bis unter 14		14 bis unter 18		18 bis unter 21		21 bis unter 60		60 und älter	
						männlich 7	weiblich 8	männlich 9	weiblich 10	männlich 11	weiblich 12	männlich 13	weiblich 14	männlich 15	weiblich 16	männlich 17	weiblich 18
8991	Straßenraub	Insg	3.332	2.566	766	4	0	209	48	741	98	368	57	1.142	320	102	243
8991	Straßenraub	Vers	607	452	155	1	0	87	21	100	15	57	13	188	58	19	48
8991	Straßenraub	Voll	2.725	2.114	611	3	0	122	27	641	83	311	44	954	262	83	195



Schlüsselzahl der Tat	Straftaten	Art	Beziehungen des Opfers zum Tatverdächtigen														
			Opfer			Verwandschaft		Bekanntschaft		Landmann		flüchtige Vorbeziehung		keine Vorbeziehung		ungeklärt	
			gesamt	männlich	weiblich	männlich	weiblich	männlich	weiblich	männlich	weiblich	männlich	weiblich	männlich	weiblich	männlich	weiblich
1	2	3	4	5	6	7	8	9	10	11	12	13	14	15	16	17	18
----	Straftaten gesamt (0-7)	Insg	31.246	18.638	12.608	813	2.641	3.235	4.115	286	91	2.742	1.333	9.410	3.660	2.152	768
----	Straftaten gesamt (0-7)	Vers	2.028	1.365	663	61	67	179	144	37	3	194	75	761	315	133	59
----	Straftaten gesamt (0-7)	Voll	29.218	17.273	11.945	752	2.574	3.056	3.971	249	88	2.548	1.258	8.649	3.345	2.019	709
0000	Straftaten gegen das Leben	Insg	129	94	35	9	7	25	10	4	0	16	6	29	8	11	4
0000	Straftaten gegen das Leben	Vers	62	54	8	3	3	16	4	4	0	10	0	17	1	4	0
0000	Straftaten gegen das Leben	Voll	67	40	27	6	4	9	6	0	0	6	6	12	7	7	4
0100	Mord	Insg	23	17	6	3	1	5	4	1	0	2	1	3	0	3	0
0100	Mord	Vers	11	9	2	0	1	3	1	1	0	2	0	2	0	1	0
0100	Mord	Voll	12	8	4	3	0	2	3	0	0	0	1	1	0	2	0
0110	Mord im Zus.-hang m. Raubdel.	Insg	6	5	1	0	0	1	0	0	0	1	1	1	0	2	0
0110	Mord im Zus.-hang m. Raubdel.	Vers	3	3	0	0	0	1	0	0	0	1	0	1	0	0	0
0110	Mord im Zus.-hang m. Raubdel.	Voll	3	2	1	0	0	0	0	0	0	0	1	0	0	2	0
0120	Mord im Zus.-h. m. Sexualdel.	Insg	1	0	1	0	0	0	1	0	0	0	0	0	0	0	0
0120	Mord im Zus.-h. m. Sexualdel.	Voll	1	0	1	0	0	0	1	0	0	0	0	0	0	0	0
0200	Totschlag/Tötung a. Verlangen	Insg	64	53	11	5	6	18	3	3	0	9	0	15	2	3	0
0200	Totschlag/Tötung a. Verlangen	Vers	51	45	6	3	2	13	3	3	0	8	0	15	1	3	0
0200	Totschlag/Tötung a. Verlangen	Voll	13	8	5	2	4	5	0	0	0	1	0	0	1	0	0
0300	Fahrlässige Tötung	Insg	42	24	18	1	0	2	3	0	0	5	5	11	6	5	4
0300	Fahrlässige Tötung	Voll	42	24	18	1	0	2	3	0	0	5	5	11	6	5	4
1000	Straft. geg. sex. Selbstbest.	Insg	1.690	178	1.512	11	107	26	309	2	12	14	155	115	817	10	112
1000	Straft. geg. sex. Selbstbest.	Vers	112	8	104	0	5	1	28	0	0	0	14	7	48	0	9
1000	Straft. geg. sex. Selbstbest.	Voll	1.578	170	1.408	11	102	25	281	2	12	14	141	108	769	10	103
1100	Gewaltanw./Ausnutz. Abh.-verh.	Insg	555	23	532	4	61	8	186	0	4	6	94	5	149	0	38
1100	Gewaltanw./Ausnutz. Abh.-verh.	Vers	76	2	74	0	4	1	21	0	0	0	10	1	31	0	8
1100	Gewaltanw./Ausnutz. Abh.-verh.	Voll	479	21	458	4	57	7	165	0	4	6	84	4	118	0	30
1110	Vergew./bes. schw. sex. Nöt.	Insg	307	10	297	2	31	4	117	0	2	3	53	1	72	0	22
1110	Vergew./bes. schw. sex. Nöt.	Vers	43	0	43	0	1	0	12	0	0	0	5	0	19	0	6
1110	Vergew./bes. schw. sex. Nöt.	Voll	264	10	254	2	30	4	105	0	2	3	48	1	53	0	16
1111	Überfallartig d. Einzeltäter	Insg	118	3	115	1	7	0	42	0	1	1	20	1	38	0	7
1111	Überfallartig d. Einzeltäter	Vers	21	0	21	0	0	0	4	0	0	0	2	0	15	0	0
1111	Überfallartig d. Einzeltäter	Voll	97	3	94	1	7	0	38	0	1	1	18	1	23	0	7
1112	Überfallartig durch Gruppen	Insg	22	0	22	0	0	0	6	0	0	0	2	0	12	0	2
1112	Überfallartig durch Gruppen	Vers	3	0	3	0	0	0	0	0	0	0	0	0	1	0	2
1112	Überfallartig durch Gruppen	Voll	19	0	19	0	0	0	6	0	0	0	2	0	11	0	0
1113	Durch Gruppen	Insg	16	0	16	0	0	0	6	0	0	0	6	0	3	0	1
1113	Durch Gruppen	Vers	1	0	1	0	0	0	0	0	0	0	0	0	1	0	0
1113	Durch Gruppen	Voll	15	0	15	0	0	0	6	0	0	0	6	0	2	0	1

Schlüsselzahl der Tat	Straftaten	Art	Beziehungen des Opfers zum Tatverdächtigen														
			Opfer			Verwandschaft		Bekantschaft		Landmann		flüchtige Vorbeziehung		keine Vorbeziehung		ungeklärt	
			gesamt	männlich	weiblich	männlich	weiblich	männlich	weiblich	männlich	weiblich	männlich	weiblich	männlich	weiblich	männlich	weiblich
1	2	3	4	5	6	7	8	9	10	11	12	13	14	15	16	17	18
1114	Son. Tat n. 177 II 1, III, IV	Insg	150	7	143	1	24	4	63	0	1	2	24	0	19	0	12
1114	Son. Tat n. 177 II 1, III, IV	Vers	18	0	18	0	1	0	8	0	0	0	3	0	2	0	4
1114	Son. Tat n. 177 II 1, III, IV	Voll	132	7	125	1	23	4	55	0	1	2	21	0	17	0	8
1115	Vergewalt./sex. Nöt., Todesf.	Insg	1	0	1	0	0	0	0	0	0	0	1	0	0	0	0
1115	Vergewalt./sex. Nöt., Todesf.	Voll	1	0	1	0	0	0	0	0	0	0	1	0	0	0	0
1120	Sonstige sexuelle Nötigung	Insg	229	10	219	0	18	4	65	0	2	2	41	4	77	0	16
1120	Sonstige sexuelle Nötigung	Vers	33	2	31	0	3	1	9	0	0	0	5	1	12	0	2
1120	Sonstige sexuelle Nötigung	Voll	196	8	188	0	15	3	56	0	2	2	36	3	65	0	14
1130	Sex. Missbr./Ausn. Amtsstel.	Insg	19	3	16	2	12	0	4	0	0	1	0	0	0	0	0
1130	Sex. Missbr./Ausn. Amtsstel.	Voll	19	3	16	2	12	0	4	0	0	1	0	0	0	0	0
1131	Zum Nachteil von Kindern	Insg	10	2	8	2	6	0	2	0	0	0	0	0	0	0	0
1131	Zum Nachteil von Kindern	Voll	10	2	8	2	6	0	2	0	0	0	0	0	0	0	0
1300	Sonstiger sexueller Missbrauch	Insg	1.020	153	867	7	45	18	93	0	0	8	51	110	625	10	53
1300	Sonstiger sexueller Missbrauch	Vers	28	6	22	0	1	0	3	0	0	0	4	6	14	0	0
1300	Sonstiger sexueller Missbrauch	Voll	992	147	845	7	44	18	90	0	0	8	47	104	611	10	53
1310	Sex. Missbrauch von Kindern	Insg	450	98	352	7	41	14	63	0	0	5	28	68	206	4	14
1310	Sex. Missbrauch von Kindern	Vers	27	6	21	0	1	0	3	0	0	0	3	6	14	0	0
1310	Sex. Missbrauch von Kindern	Voll	423	92	331	7	40	14	60	0	0	5	25	62	192	4	14
1311	Sex. Handlungen n. 176 I + II	Insg	138	19	119	2	18	3	28	0	0	3	12	9	60	2	1
1311	Sex. Handlungen n. 176 I + II	Vers	18	2	16	0	1	0	2	0	0	0	2	2	11	0	0
1311	Sex. Handlungen n. 176 I + II	Voll	120	17	103	2	17	3	26	0	0	3	10	7	49	2	1
1312	Exhibit./sex. Handl. vor Kind	Insg	204	58	146	0	2	2	3	0	0	1	7	53	126	2	8
1312	Exhibit./sex. Handl. vor Kind	Vers	6	3	3	0	0	0	0	0	0	0	0	3	3	0	0
1312	Exhibit./sex. Handl. vor Kind	Voll	198	55	143	0	2	2	3	0	0	1	7	50	123	2	8
1313	Sex. Handlungen n. 176 IV 2	Insg	4	2	2	0	1	2	0	0	0	0	0	0	1	0	0
1313	Sex. Handlungen n. 176 IV 2	Voll	4	2	2	0	1	2	0	0	0	0	0	0	1	0	0
1314	Einwirken Kind n. 176 IV 3,4	Insg	10	3	7	0	0	2	2	0	0	0	0	1	4	0	1
1314	Einwirken Kind n. 176 IV 3,4	Voll	10	3	7	0	0	2	2	0	0	0	0	1	4	0	1
1315	Beischlaf m. Kind 176a II 1	Insg	41	9	32	4	10	3	16	0	0	0	2	2	2	0	2
1315	Beischlaf m. Kind 176a II 1	Voll	41	9	32	4	10	3	16	0	0	0	2	2	2	0	2
1317	Son. sex. Missbr. Kind n. 176a	Insg	29	2	27	0	5	0	7	0	0	0	5	2	10	0	0
1317	Son. sex. Missbr. Kind n. 176a	Vers	3	1	2	0	0	0	1	0	0	0	1	1	0	0	0
1317	Son. sex. Missbr. Kind n. 176a	Voll	26	1	25	0	5	0	6	0	0	0	4	1	10	0	0
1320	Exhib. Hdlg./Err. öff. Ärgern.	Insg	514	49	465	0	0	0	6	0	0	1	12	42	412	6	35
1320	Exhib. Hdlg./Err. öff. Ärgern.	Voll	514	49	465	0	0	0	6	0	0	1	12	42	412	6	35
1330	Sex. Missbr. von Jugendlichen	Insg	16	4	12	0	1	2	8	0	0	2	0	0	2	0	1
1330	Sex. Missbr. von Jugendlichen	Voll	16	4	12	0	1	2	8	0	0	2	0	0	2	0	1

Schlüsselzahl der Tat	Straftaten	Art	Beziehungen des Opfers zum Tatverdächtigen														
			Opfer			Verwandschaft		Bekantschaft		Landmann		flüchtige Vorbeziehung		keine Vorbeziehung		ungeklärt	
			gesamt	männlich	weiblich	männlich	weiblich	männlich	weiblich	männlich	weiblich	männlich	weiblich	männlich	weiblich	männlich	weiblich
1	2	3	4	5	6	7	8	9	10	11	12	13	14	15	16	17	18
1340	Sex. Missbr. Widerstandsunf.	Insg	40	2	38	0	3	2	16	0	0	11	0	5	0	3	
1340	Sex. Missbr. Widerstandsunf.	Vers	1	0	1	0	0	0	0	0	0	1	0	0	0	0	
1340	Sex. Missbr. Widerstandsunf.	Voll	39	2	37	0	3	2	16	0	0	10	0	5	0	3	
1400	Ausnutzung sexueller Neigungen	Insg	115	2	113	0	1	0	30	2	8	0	10	0	43	0	21
1400	Ausnutzung sexueller Neigungen	Vers	8	0	8	0	0	0	4	0	0	0	0	0	3	0	1
1400	Ausnutzung sexueller Neigungen	Voll	107	2	105	0	1	0	26	2	8	0	10	0	40	0	20
1410	F. sex. Hdlg. Mj./d. Prostit.	Insg	14	0	14	0	0	0	2	0	0	0	3	0	9	0	0
1410	F. sex. Hdlg. Mj./d. Prostit.	Vers	2	0	2	0	0	0	0	0	0	0	0	0	2	0	0
1410	F. sex. Hdlg. Mj./d. Prostit.	Voll	12	0	12	0	0	0	2	0	0	0	3	0	7	0	0
1411	Förderung sex. Handl. Minderj.	Insg	10	0	10	0	0	0	2	0	0	0	2	0	6	0	0
1411	Förderung sex. Handl. Minderj.	Vers	2	0	2	0	0	0	0	0	0	0	0	0	2	0	0
1411	Förderung sex. Handl. Minderj.	Voll	8	0	8	0	0	0	2	0	0	0	2	0	4	0	0
1412	Ausbeutung von Prostituierten	Insg	4	0	4	0	0	0	0	0	0	0	1	0	3	0	0
1412	Ausbeutung von Prostituierten	Voll	4	0	4	0	0	0	0	0	0	0	1	0	3	0	0
1420	Zuhälterei	Insg	37	0	37	0	1	0	9	0	1	0	2	0	18	0	6
1420	Zuhälterei	Voll	37	0	37	0	1	0	9	0	1	0	2	0	18	0	6
1440	Menschenhandel	Insg	64	2	62	0	0	0	19	2	7	0	5	0	16	0	15
1440	Menschenhandel	Vers	6	0	6	0	0	0	4	0	0	0	0	0	1	0	1
1440	Menschenhandel	Voll	58	2	56	0	0	0	15	2	7	0	5	0	15	0	14
1441	Menschenhandel	Insg	18	2	16	0	0	0	5	2	3	0	1	0	2	0	5
1441	Menschenhandel	Vers	1	0	1	0	0	0	0	0	0	0	0	0	1	0	0
1441	Menschenhandel	Voll	17	2	15	0	0	0	5	2	3	0	1	0	1	0	5
1442	Schwerer Menschenhandel	Insg	46	0	46	0	0	0	14	0	4	0	4	0	14	0	10
1442	Schwerer Menschenhandel	Vers	5	0	5	0	0	0	4	0	0	0	0	0	0	0	1
1442	Schwerer Menschenhandel	Voll	41	0	41	0	0	0	10	0	4	0	4	0	14	0	9
2000	Roh-del/Straft geg pers Freih	Insg	29.172	18.151	11.021	793	2.527	3.173	3.794	280	79	2.696	1.168	9.083	2.802	2.126	651
2000	Roh-del/Straft geg pers Freih	Vers	1.852	1.301	551	58	59	162	112	33	3	182	61	737	266	129	50
2000	Roh-del/Straft geg pers Freih	Voll	27.320	16.850	10.470	735	2.468	3.011	3.682	247	76	2.514	1.107	8.346	2.536	1.997	601
2100	Raub/räub Erpr/räub Ang Krafft	Insg	4.652	3.481	1.171	14	21	237	104	18	2	350	60	2.456	902	406	82
2100	Raub/räub Erpr/räub Ang Krafft	Vers	881	646	235	10	9	56	20	5	1	83	13	422	177	70	15
2100	Raub/räub Erpr/räub Ang Krafft	Voll	3.771	2.835	936	4	12	181	84	13	1	267	47	2.034	725	336	67
2110	Raubüberf. a.Geldinst/Postfil.	Insg	21	10	11	0	0	0	0	0	0	0	0	8	10	2	1
2110	Raubüberf. a.Geldinst/Postfil.	Vers	2	2	0	0	0	0	0	0	0	0	0	2	0	0	0
2110	Raubüberf. a.Geldinst/Postfil.	Voll	19	8	11	0	0	0	0	0	0	0	0	6	10	2	1
2111	Raubüberf.auf Geldinst/Banken	Insg	17	7	10	0	0	0	0	0	0	0	0	5	9	2	1
2111	Raubüberf.auf Geldinst/Banken	Vers	2	2	0	0	0	0	0	0	0	0	0	2	0	0	0
2111	Raubüberf.auf Geldinst/Banken	Voll	15	5	10	0	0	0	0	0	0	0	0	3	9	2	1
2112	Raubüberfälle a. Postfilialen	Insg	4	3	1	0	0	0	0	0	0	0	0	3	1	0	0
2112	Raubüberfälle a. Postfilialen	Voll	4	3	1	0	0	0	0	0	0	0	0	3	1	0	0

Schlüssel- zahl der Tat	Straftaten	Art	Beziehungen des Opfers zum Tatverdächtigen														
			Opfer			Verwandschaft		Bekanntschaft		Landmann		flüchtige Vorbeziehung		keine Vorbeziehung		ungeklärt	
			gesamt	männlich	weiblich	männlich	weiblich	männlich	weiblich	männlich	weiblich	männlich	weiblich	männlich	weiblich	männlich	weiblich
1	2	3	4	5	6	7	8	9	10	11	12	13	14	15	16	17	18
2120	Raub auf sonst. Zahlst./Gesch.	Insg	331	149	182	0	0	1	1	0	0	7	4	132	173	9	4
2120	Raub auf sonst. Zahlst./Gesch.	Vers	67	33	34	0	0	0	0	0	0	2	0	26	32	5	2
2120	Raub auf sonst. Zahlst./Gesch.	Voll	264	116	148	0	0	1	1	0	0	5	4	106	141	4	2
2121	Raubüberfälle auf Spielhallen	Insg	21	3	18	0	0	0	0	0	0	0	0	3	16	0	2
2121	Raubüberfälle auf Spielhallen	Vers	3	1	2	0	0	0	0	0	0	0	0	1	2	0	0
2121	Raubüberfälle auf Spielhallen	Voll	18	2	16	0	0	0	0	0	0	0	0	2	14	0	2
2122	Raubüberfälle auf Tankstellen	Insg	58	35	23	0	0	0	0	0	0	0	0	34	23	1	0
2122	Raubüberfälle auf Tankstellen	Vers	8	4	4	0	0	0	0	0	0	0	0	3	4	1	0
2122	Raubüberfälle auf Tankstellen	Voll	50	31	19	0	0	0	0	0	0	0	0	31	19	0	0
2130	Raub auf Geld-/Werttransporte	Insg	13	8	5	0	0	0	0	0	0	0	0	6	3	2	2
2130	Raub auf Geld-/Werttransporte	Vers	3	1	2	0	0	0	0	0	0	0	0	0	2	1	0
2130	Raub auf Geld-/Werttransporte	Voll	10	7	3	0	0	0	0	0	0	0	0	6	1	1	2
2131	Raub auf Geld- und Kassenboten	Insg	13	8	5	0	0	0	0	0	0	0	0	6	3	2	2
2131	Raub auf Geld- und Kassenboten	Vers	3	1	2	0	0	0	0	0	0	0	0	0	2	1	0
2131	Raub auf Geld- und Kassenboten	Voll	10	7	3	0	0	0	0	0	0	0	0	6	1	1	2
2140	Räub. Angriff auf Kraftfahrer	Insg	24	20	4	0	0	0	0	0	0	2	0	17	4	1	0
2140	Räub. Angriff auf Kraftfahrer	Vers	1	1	0	0	0	0	0	0	0	0	0	1	0	0	0
2140	Räub. Angriff auf Kraftfahrer	Voll	23	19	4	0	0	0	0	0	0	2	0	16	4	1	0
2141	Beraubung von Taxifahrern	Insg	12	11	1	0	0	0	0	0	0	2	0	9	1	0	0
2141	Beraubung von Taxifahrern	Vers	1	1	0	0	0	0	0	0	0	0	0	1	0	0	0
2141	Beraubung von Taxifahrern	Voll	11	10	1	0	0	0	0	0	0	2	0	8	1	0	0
2150	Zechanschlusraub	Insg	20	18	2	1	0	2	0	0	0	5	2	4	0	6	0
2150	Zechanschlusraub	Vers	2	2	0	0	0	0	0	0	0	1	0	1	0	0	0
2150	Zechanschlusraub	Voll	18	16	2	1	0	2	0	0	0	4	2	3	0	6	0
2160	Handtaschenraub	Insg	300	18	282	0	0	2	4	0	0	6	15	256	1	16	
2160	Handtaschenraub	Vers	60	4	56	0	0	0	0	0	0	2	4	49	0	5	
2160	Handtaschenraub	Voll	240	14	226	0	0	2	4	0	0	4	11	207	1	11	
2170	Sonst. Raub Straße/Weg/Platz	Insg	2.975	2.502	473	4	8	127	45	9	1	228	38	1.821	335	313	46
2170	Sonst. Raub Straße/Weg/Platz	Vers	541	444	97	4	3	34	6	3	0	53	10	303	71	47	7
2170	Sonst. Raub Straße/Weg/Platz	Voll	2.434	2.058	376	0	5	93	39	6	1	175	28	1.518	264	266	39
2180	Raub zur Erlangung von BtM	Insg	6	5	1	0	0	1	1	0	0	1	0	0	0	3	0
2180	Raub zur Erlangung von BtM	Vers	1	1	0	0	0	0	0	0	0	0	0	0	0	1	0
2180	Raub zur Erlangung von BtM	Voll	5	4	1	0	0	1	1	0	0	1	0	0	0	2	0
2190	Raubüberfälle in Wohnungen	Insg	190	127	63	5	7	29	27	1	0	21	4	44	22	27	3
2190	Raubüberfälle in Wohnungen	Vers	23	15	8	2	3	3	5	0	0	3	0	5	0	2	0
2190	Raubüberfälle in Wohnungen	Voll	167	112	55	3	4	26	22	1	0	18	4	39	22	25	3
2200	Körperverletzung insgesamt	Insg	19.041	11.710	7.331	630	1.946	2.253	2.701	177	47	1.724	779	5.477	1.440	1.449	418
2200	Körperverletzung insgesamt	Vers	791	552	239	39	42	89	69	7	1	76	35	293	66	48	26
2200	Körperverletzung insgesamt	Voll	18.250	11.158	7.092	591	1.904	2.164	2.632	170	46	1.648	744	5.184	1.374	1.401	392

Schlüsselzahl der Tat	Straftaten	Art	Beziehungen des Opfers zum Tatverdächtigen															
			Opfer			Verwandschaft		Bekanntschaft		Landmann		flüchtige Vorbeziehung		keine Vorbeziehung		ungeklärt		
			gesamt	männlich	weiblich	männlich	weiblich	männlich	weiblich	männlich	weiblich	männlich	weiblich	männlich	weiblich	männlich	weiblich	
1	2	3	4	5	6	7	8	9	10	11	12	13	14	15	16	17	18	
2210	Körperverl. mit tödl. Ausgang	Insg	1	1	0	0	0	0	0	0	0	0	0	0	0	0	1	0
2210	Körperverl. mit tödl. Ausgang	Voll	1	1	0	0	0	0	0	0	0	0	0	0	0	0	1	0
2220	Gefährl. / schw. KV	Insg	5.341	3.915	1.426	154	313	665	500	88	14	589	195	1.930	326	489	78	
2220	Gefährl. / schw. KV	Vers	506	366	140	28	23	61	47	5	0	50	19	187	36	35	15	
2220	Gefährl. / schw. KV	Voll	4.835	3.549	1.286	126	290	604	453	83	14	539	176	1.743	290	454	63	
2221	Gef./schw. KV Straße/Weg/Platz	Insg	1.092	882	210	10	11	76	53	15	0	129	46	540	79	112	21	
2221	Gef./schw. KV Straße/Weg/Platz	Vers	73	53	20	0	0	3	5	1	0	6	2	38	9	5	4	
2221	Gef./schw. KV Straße/Weg/Platz	Voll	1.019	829	190	10	11	73	48	14	0	123	44	502	70	107	17	
2230	Misshandl. v. Schutzbefohlenen	Insg	54	21	33	16	23	5	4	0	0	0	5	0	0	0	1	
2230	Misshandl. v. Schutzbefohlenen	Voll	54	21	33	16	23	5	4	0	0	0	5	0	0	0	1	
2231	Misshandlung von Kindern	Insg	34	16	18	13	16	3	1	0	0	0	0	0	0	0	1	
2231	Misshandlung von Kindern	Voll	34	16	18	13	16	3	1	0	0	0	0	0	0	0	1	
2240	Vors. leichte Körperverletzung	Insg	13.230	7.541	5.689	447	1.605	1.543	2.168	89	33	1.110	565	3.414	1.004	938	314	
2240	Vors. leichte Körperverletzung	Vers	285	186	99	11	19	28	22	2	1	26	16	106	30	13	11	
2240	Vors. leichte Körperverletzung	Voll	12.945	7.355	5.590	436	1.586	1.515	2.146	87	32	1.084	549	3.308	974	925	303	
2250	Fahrlässige Körperverletzung	Insg	415	232	183	13	5	40	29	0	0	25	14	133	110	21	25	
2250	Fahrlässige Körperverletzung	Voll	415	232	183	13	5	40	29	0	0	25	14	133	110	21	25	
2300	Straft. g. d. pers. Freiheit	Insg	5.479	2.960	2.519	149	560	683	989	85	30	622	329	1.150	460	271	151	
2300	Straft. g. d. pers. Freiheit	Vers	180	103	77	9	8	17	23	21	1	23	13	22	23	11	9	
2300	Straft. g. d. pers. Freiheit	Voll	5.299	2.857	2.442	140	552	666	966	64	29	599	316	1.128	437	260	142	
2310	Menschenr./Entz Minderj/Kinderh	Insg	57	29	28	22	20	3	6	0	0	1	1	3	1	0	0	
2310	Menschenr./Entz Minderj/Kinderh	Vers	9	7	2	5	1	0	0	0	0	0	0	2	1	0	0	
2310	Menschenr./Entz Minderj/Kinderh	Voll	48	22	26	17	19	3	6	0	0	1	1	1	0	0	0	
2320	Freiheitsber./Nötigung/Bedroh.	Insg	5.417	2.927	2.490	126	540	678	983	85	30	621	328	1.146	459	271	150	
2320	Freiheitsber./Nötigung/Bedroh.	Vers	167	93	74	3	7	16	23	21	1	23	13	19	22	11	8	
2320	Freiheitsber./Nötigung/Bedroh.	Voll	5.250	2.834	2.416	123	533	662	960	64	29	598	315	1.127	437	260	142	
2321	Freiheitsberaubung	Insg	218	98	120	5	29	15	45	1	0	28	11	42	26	7	9	
2321	Freiheitsberaubung	Vers	19	6	13	1	0	1	3	0	0	1	0	0	6	3	4	
2321	Freiheitsberaubung	Voll	199	92	107	4	29	14	42	1	0	27	11	42	20	4	5	
2322	Nötigung	Insg	1.222	692	530	10	52	130	189	30	3	137	71	334	176	51	39	
2322	Nötigung	Vers	148	87	61	2	7	15	20	21	1	22	13	19	16	8	4	
2322	Nötigung	Voll	1.074	605	469	8	45	115	169	9	2	115	58	315	160	43	35	
2323	Bedrohung	Insg	3.977	2.137	1.840	111	459	533	749	54	27	456	246	770	257	213	102	
2323	Bedrohung	Voll	3.977	2.137	1.840	111	459	533	749	54	27	456	246	770	257	213	102	
2330	Erpresserischer Menschenraub	Insg	4	3	1	1	0	2	0	0	0	0	0	0	0	0	1	
2330	Erpresserischer Menschenraub	Vers	3	2	1	1	0	1	0	0	0	0	0	0	0	0	1	
2330	Erpresserischer Menschenraub	Voll	1	1	0	0	0	1	0	0	0	0	0	0	0	0	0	
2332	239a iVm Raub Zahlst/Geschäft	Insg	1	0	1	0	0	0	0	0	0	0	0	0	0	0	1	
2332	239a iVm Raub Zahlst/Geschäft	Vers	1	0	1	0	0	0	0	0	0	0	0	0	0	0	1	

Schlüsselzahl der Tat	Straftaten	Art	Beziehungen des Opfers zum Tatverdächtigen															
			Opfer			Verwandschaft		Bekantschaft		Landmann		flüchtige Vorbeziehung		keine Vorbeziehung		ungeklärt		
			gesamt	männlich	weiblich	männlich	weiblich	männlich	weiblich	männlich	weiblich	männlich	weiblich	männlich	weiblich	männlich	weiblich	
1	2	3	4	5	6	7	8	9	10	11	12	13	14	15	16	17	18	
2340	Geiselnahme	Insg	1	1	0	0	0	0	0	0	0	0	0	0	1	0	0	0
2340	Geiselnahme	Vers	1	1	0	0	0	0	0	0	0	0	0	0	1	0	0	0
2342	239b iVm Raub Zahlst/Geschäft	Insg	1	1	0	0	0	0	0	0	0	0	0	1	0	0	0	
2342	239b iVm Raub Zahlst/Geschäft	Vers	1	1	0	0	0	0	0	0	0	0	0	1	0	0	0	
6000	Sonst. Straftatbest. gem. StGB	Insg	255	215	40	0	0	11	2	0	0	16	4	183	33	5	1	
6000	Sonst. Straftatbest. gem. StGB	Vers	2	2	0	0	0	0	0	0	0	2	0	0	0	0	0	
6000	Sonst. Straftatbest. gem. StGB	Voll	253	213	40	0	0	11	2	0	0	14	4	183	33	5	1	
6500	Wettbew.-/Korrupt.-/Amtsdel.	Insg	255	215	40	0	0	11	2	0	0	16	4	183	33	5	1	
6500	Wettbew.-/Korrupt.-/Amtsdel.	Vers	2	2	0	0	0	0	0	0	0	2	0	0	0	0	0	
6500	Wettbew.-/Korrupt.-/Amtsdel.	Voll	253	213	40	0	0	11	2	0	0	14	4	183	33	5	1	
6550	Sonstige Straftaten im Amt	Insg	255	215	40	0	0	11	2	0	0	16	4	183	33	5	1	
6550	Sonstige Straftaten im Amt	Vers	2	2	0	0	0	0	0	0	0	2	0	0	0	0	0	
6550	Sonstige Straftaten im Amt	Voll	253	213	40	0	0	11	2	0	0	14	4	183	33	5	1	
6551	Körperverletzung im Amt	Insg	255	215	40	0	0	11	2	0	0	16	4	183	33	5	1	
6551	Körperverletzung im Amt	Vers	2	2	0	0	0	0	0	0	0	2	0	0	0	0	0	
6551	Körperverletzung im Amt	Voll	253	213	40	0	0	11	2	0	0	14	4	183	33	5	1	
8870	Vorsätzl. Tötungsdelikte	Insg	87	70	17	8	7	23	7	4	0	11	1	18	2	6	0	
8870	Vorsätzl. Tötungsdelikte	Vers	62	54	8	3	3	16	4	4	0	10	0	17	1	4	0	
8870	Vorsätzl. Tötungsdelikte	Voll	25	16	9	5	4	7	3	0	0	1	1	1	1	2	0	
8900	gesamt ohne <AusIG, AsylVG>	Insg	31.246	18.638	12.608	813	2.641	3.235	4.115	286	91	2.742	1.333	9.410	3.660	2.152	768	
8900	gesamt ohne <AusIG, AsylVG>	Vers	2.028	1.365	663	61	67	179	144	37	3	194	75	761	315	133	59	
8900	gesamt ohne <AusIG, AsylVG>	Voll	29.218	17.273	11.945	752	2.574	3.056	3.971	249	88	2.548	1.258	8.649	3.345	2.019	709	
8910	Rauschgiftkriminalität	Insg	6	5	1	0	0	1	1	0	0	1	0	0	0	3	0	
8910	Rauschgiftkriminalität	Vers	1	1	0	0	0	0	0	0	0	0	0	0	0	1	0	
8910	Rauschgiftkriminalität	Voll	5	4	1	0	0	1	1	0	0	1	0	0	0	2	0	
8911	Direkte Beschaffungskriminal.	Insg	6	5	1	0	0	1	1	0	0	1	0	0	0	3	0	
8911	Direkte Beschaffungskriminal.	Vers	1	1	0	0	0	0	0	0	0	0	0	0	0	1	0	
8911	Direkte Beschaffungskriminal.	Voll	5	4	1	0	0	1	1	0	0	1	0	0	0	2	0	
8920	Gewaltkriminalität	Insg	10.393	7.481	2.912	179	372	931	728	110	18	953	309	4.406	1.302	902	183	
8920	Gewaltkriminalität	Vers	1.496	1.069	427	42	36	134	83	14	1	143	37	627	233	109	37	
8920	Gewaltkriminalität	Voll	8.897	6.412	2.485	137	336	797	645	96	17	810	272	3.779	1.069	793	146	
8940	Sex. Missbrauch von Kindern	Insg	460	100	360	9	47	14	65	0	0	5	28	68	206	4	14	
8940	Sex. Missbrauch von Kindern	Vers	27	6	21	0	1	0	3	0	0	0	3	6	14	0	0	
8940	Sex. Missbrauch von Kindern	Voll	433	94	339	9	46	14	62	0	0	5	25	62	192	4	14	
8990	Straßenkriminalität	Insg	5.078	3.500	1.578	16	26	207	156	24	2	366	126	2.446	1.139	441	129	
8990	Straßenkriminalität	Vers	704	505	199	4	3	37	15	4	0	60	16	347	147	53	18	
8990	Straßenkriminalität	Voll	4.374	2.995	1.379	12	23	170	141	20	2	306	110	2.099	992	388	111	

Schlüsselzahl der Tat 1	Straftaten 2	Art 3	Beziehungen des Opfers zum Tatverdächtigen														
			Opfer			Verwandschaft		Bekannschaft		Landsmann		flüchtige Vorbeziehung		keine Vorbeziehung		ungeklärt	
			gesamt 4	männlich 5	weiblich 6	männlich 7	weiblich 8	männlich 9	weiblich 10	männlich 11	weiblich 12	männlich 13	weiblich 14	männlich 15	weiblich 16	männlich 17	weiblich 18
8991	Straßenraub	Insg	3.332	2.566	766	5	8	131	49	9	1	235	46	1.863	598	323	64
8991	Straßenraub	Vers	607	452	155	4	3	34	6	3	0	54	12	309	122	48	12
8991	Straßenraub	Voll	2.725	2.114	611	1	5	97	43	6	1	181	34	1.554	476	275	52

Schlüsselzahl der Tat	Gesamtzahl der Straftaten	01. - 12. 2003			01. - 12. 2004			Zu - oder Abnahme der				
		bekannt gewordene Fälle	aufgeklärte Fälle	Aufklärung in %	bekannt gewordene Fälle	aufgeklärte Fälle	Aufklärung in %	Straftaten		aufgeklärten Fälle		Aufklärungsquoten
								Anzahl	in %	Anzahl	in %	
1	2	3	4	5	6	7	8	9	10	11	12	13
----	Straftaten gesamt (0-7)	271.393	118.494	43,7	261.268	116.454	44,6	-10.125	-3,7	-2.040	-1,7	0,9
0000	Straftaten gegen das Leben	95	83	87,4	130	116	89,2	35	36,8	33	39,8	1,8
0100	Mord	19	17	89,5	23	22	95,7	4	21,1	5	29,4	6,2
0110	Mord im Zus.-hang m. Raubdel.	4	3	75,0	6	5	83,3	2	50,0	2	66,7	8,3
0120	Mord im Zus.-h. m. Sexualdel.	0	0	0,0	1	1	100,0	1	0,0	1	0,0	100,0
0200	Totschlag/Tötung a. Verlangen	47	45	95,7	62	59	95,2	15	31,9	14	31,1	-0,5
0300	Fahrlässige Tötung	28	21	75,0	42	32	76,2	14	50,0	11	52,4	1,2
0400	Abbruch der Schwangerschaft	1	0	0,0	3	3	100,0	2	200,0	3	0,0	100,0
1000	Straft. geg. sex. Selbstbest.	1.445	851	58,9	1.612	953	59,1	167	11,6	102	12,0	0,2
1100	Gewaltanw./Ausnutz. Abh.-verh.	561	368	65,6	532	342	64,3	-29	-5,2	-26	-7,1	-1,3
1110	Vergew./bes. schw. sex. Nöt.	329	223	67,8	294	202	68,7	-35	-10,6	-21	-9,4	0,9
1111	Überfallartig d. Einzeltäter	106	56	52,8	115	69	60,0	9	8,5	13	23,2	7,2
1112	Überfallartig durch Gruppen	17	3	17,6	17	7	41,2	0	0,0	4	133,3	23,6
1113	Durch Gruppen	11	6	54,5	14	6	42,9	3	27,3	0	0,0	-11,6
1114	Son. Tat n. 177 II 1, III, IV	192	155	80,7	147	119	81,0	-45	-23,4	-36	-23,2	0,3
1115	Vergewalt./sex. Nöt., Todesf.	3	3	100,0	1	1	100,0	-2	-66,7	-2	-66,7	0,0
1120	Sonstige sexuelle Nötigung	208	122	58,7	219	121	55,3	11	5,3	-1	-0,8	-3,4
1130	Sex. Missbr./Ausn. Amtsstel.	24	23	95,8	19	19	100,0	-5	-20,8	-4	-17,4	4,2
1131	Zum Nachteil von Kindern	11	11	100,0	10	10	100,0	-1	-9,1	-1	-9,1	0,0
1300	Sonstiger sexueller Missbrauch	713	347	48,7	818	387	47,3	105	14,7	40	11,5	-1,4
1310	Sex. Missbrauch von Kindern	323	216	66,9	336	202	60,1	13	4,0	-14	-6,5	-6,8
1311	Sex. Handlungen n. 176 I + II	133	102	76,7	121	79	65,3	-12	-9,0	-23	-22,5	-11,4
1312	Exhibit./sex. Handl. vor Kind	98	36	36,7	122	46	37,7	24	24,5	10	27,8	1,0
1313	Sex. Handlungen n. 176 IV 2	6	6	100,0	3	2	66,7	-3	-50,0	-4	-66,7	-33,3
1314	Einwirken Kind n. 176 IV 3,4	11	5	45,5	9	7	77,8	-2	-18,2	2	40,0	32,3
1315	Beischlaf m. Kind 176a II 1	44	39	88,6	39	32	82,1	-5	-11,4	-7	-17,9	-6,5
1316	Sex. Missbr. Kind/Herst. Porno	3	3	100,0	0	0	0,0	-3	-100,0	-3	-100,0	-100,0
1317	Son. sex. Missbr. Kind n. 176a	28	25	89,3	19	16	84,2	-9	-32,1	-9	-36,0	-5,1
1320	Exhib. Hdlg./Err. öff. Ärgern.	344	92	26,7	428	141	32,9	84	24,4	49	53,3	6,2
1330	Sex. Missbr. von Jugendlichen	13	11	84,6	14	13	92,9	1	7,7	2	18,2	8,3
1340	Sex. Missbr. Widerstandsunf.	33	28	84,8	40	31	77,5	7	21,2	3	10,7	-7,3
1400	Ausnutzung sexueller Neigungen	171	136	79,5	262	224	85,5	91	53,2	88	64,7	6,0
1410	F. sex. Hdlg. Mj./d. Prostit.	7	5	71,4	10	8	80,0	3	42,9	3	60,0	8,6
1411	Förderung sex. Handl. Minderj.	4	2	50,0	6	4	66,7	2	50,0	2	100,0	16,7
1412	Ausbeutung von Prostituierten	3	3	100,0	4	4	100,0	1	33,3	1	33,3	0,0



Schlüsselzahl der Tat	Gesamtzahl der Straftaten	01. - 12. 2003			01. - 12. 2004			Zu - oder Abnahme der				
		bekannt gewordene Fälle	aufgeklärte Fälle	Aufklärung in %	bekannt gewordene Fälle	aufgeklärte Fälle	Aufklärung in %	Straftaten		aufgeklärten Fälle		Aufklärungsquoten
								Anzahl	in %	Anzahl	in %	
1	2	3	4	5	6	7	8	9	10	11	12	13
1420	Zuhälterei	12	11	91,7	14	10	71,4	2	16,7	-1	-9,1	-20,3
1430	Verbreitung pornogr. Schriften	125	96	76,8	196	175	89,3	71	56,8	79	82,3	12,5
1431	An Personen unter 18 Jahre	3	3	100,0	36	33	91,7	33	1.100,0	30	1.000,0	-8,3
1432	Gew. Verbreit. Kinderpornogr.	0	0	0,0	5	5	100,0	5	0,0	5	0,0	100,0
1433	Bes./Versch. v. Kinderpornogr.	37	34	91,9	64	60	93,8	27	73,0	26	76,5	1,9
1434	Verbreitung v. Kinderpornogr.	21	15	71,4	31	27	87,1	10	47,6	12	80,0	15,7
1440	Menschenhandel	25	22	88,0	37	26	70,3	12	48,0	4	18,2	-17,7
1441	Menschenhandel	6	5	83,3	9	8	88,9	3	50,0	3	60,0	5,6
1442	Schwerer Menschenhandel	19	17	89,5	28	18	64,3	9	47,4	1	5,9	-25,2
2000	Roh-del/Straft geg pers Freih	25.303	18.626	73,6	26.610	20.052	75,4	1.307	5,2	1.426	7,7	1,8
2100	Raub/räub Erpr/räub Ang Kraftf	4.424	1.656	37,4	4.120	1.557	37,8	-304	-6,9	-99	-6,0	0,4
2110	Raubüberf. a.Geldinst/Postfil.	19	8	42,1	12	11	91,7	-7	-36,8	3	37,5	49,6
2111	Raubüberf.auf Geldinst/Banken	16	7	43,8	9	9	100,0	-7	-43,8	2	28,6	56,2
2112	Raubüberfälle a. Postfilialen	2	0	0,0	3	2	66,7	1	50,0	2	0,0	66,7
2113	Raubüberf. a. Postagenturen	1	1	100,0	0	0	0,0	-1	-100,0	-1	-100,0	-100,0
2120	Raub auf sonst. Zahlst./Gesch.	224	94	42,0	278	114	41,0	54	24,1	20	21,3	-1,0
2121	Raubüberfälle auf Spielhallen	23	10	43,5	19	8	42,1	-4	-17,4	-2	-20,0	-1,4
2122	Raubüberfälle auf Tankstellen	52	24	46,2	53	16	30,2	1	1,9	-8	-33,3	-16,0
2130	Raub auf Geld-/Werttransporte	3	2	66,7	12	0	0,0	9	300,0	-2	-100,0	-66,7
2131	Raub auf Geld- und Kassenboten	3	2	66,7	12	0	0,0	9	300,0	-2	-100,0	-66,7
2140	Räub. Angriff auf Kraftfahrer	21	4	19,0	24	6	25,0	3	14,3	2	50,0	6,0
2141	Beraubung von Taxifahrern	8	1	12,5	12	3	25,0	4	50,0	2	200,0	12,5
2150	Zechanschlussraub	18	6	33,3	20	8	40,0	2	11,1	2	33,3	6,7
2160	Handtaschenraub	386	76	19,7	293	57	19,5	-93	-24,1	-19	-25,0	-0,2
2170	Sonst. Raub Straße/Weg/Platz	2.647	858	32,4	2.613	867	33,2	-34	-1,3	9	1,0	0,8
2180	Raub zur Erlangung von BtM	6	6	100,0	6	5	83,3	0	0,0	-1	-16,7	-16,7
2190	Raubüberfälle in Wohnungen	150	105	70,0	164	102	62,2	14	9,3	-3	-2,9	-7,8
2200	Körperverletzung insgesamt	16.102	12.995	80,7	17.436	14.236	81,6	1.334	8,3	1.241	9,5	0,9
2210	Körperverl. mit tödl. Ausgang	15	12	80,0	1	0	0,0	-14	-93,3	-12	-100,0	-80,0
2220	Gefährl. / schw. KV	4.303	3.221	74,9	4.603	3.520	76,5	300	7,0	299	9,3	1,6
2221	Gef./schw. KV Straße/Weg/Platz	733	493	67,3	908	639	70,4	175	23,9	146	29,6	3,1
2230	Misshandl. v. Schutzbefohlenen	40	34	85,0	45	42	93,3	5	12,5	8	23,5	8,3
2231	Misshandlung von Kindern	18	18	100,0	25	23	92,0	7	38,9	5	27,8	-8,0
2240	Vors. leichte Körperverletzung	11.368	9.438	83,0	12.388	10.348	83,5	1.020	9,0	910	9,6	0,5
2250	Fahrlässige Körperverletzung	376	290	77,1	399	326	81,7	23	6,1	36	12,4	4,6

Schlüsselzahl der Tat	Gesamtzahl der Straftaten	01. - 12. 2003			01. - 12. 2004			Zu - oder Abnahme der				
		bekannt gewordene Fälle	aufgeklärte Fälle	Aufklärung in %	bekannt gewordene Fälle	aufgeklärte Fälle	Aufklärung in %	Straftaten		aufgeklärten Fälle		Aufklärungsquoten
								Anzahl	in %	Anzahl	in %	
1	2	3	4	5	6	7	8	9	10	11	12	13
2300	Straft. g. d. pers. Freiheit	4.777	3.975	83,2	5.054	4.259	84,3	277	5,8	284	7,1	1,1
2310	Menschenr/Entz Minderj/Kinderh	51	49	96,1	49	46	93,9	-2	-3,9	-3	-6,1	-2,2
2320	Freiheitsber./Nötigung/Bedroh.	4.724	3.924	83,1	5.000	4.209	84,2	276	5,8	285	7,3	1,1
2321	Freiheitsberaubung	198	166	83,8	186	147	79,0	-12	-6,1	-19	-11,4	-4,8
2322	Nötigung	1.020	808	79,2	1.147	930	81,1	127	12,5	122	15,1	1,9
2323	Bedrohung	3.506	2.950	84,1	3.667	3.132	85,4	161	4,6	182	6,2	1,3
2330	Erpresserischer Menschenraub	1	1	100,0	4	3	75,0	3	300,0	2	200,0	-25,0
2332	239a iVm Raub Zahlst/Geschäft	0	0	0,0	1	0	0,0	1	0,0	0	0,0	0,0
2340	Geiselnahme	1	1	100,0	1	1	100,0	0	0,0	0	0,0	0,0
2342	239b iVm Raub Zahlst/Geschäft	0	0	0,0	1	1	100,0	1	0,0	1	0,0	100,0
3***	Diebst. ohne erschw. Umst.	64.446	21.675	33,6	62.695	20.895	33,3	-1.751	-2,7	-780	-3,6	-0,3
3**1	Von Kraftwagen/unbef. Benutzen	642	168	26,2	471	138	29,3	-171	-26,6	-30	-17,9	3,1
3**2	Von Moped/Krad/unbef. Benutzen	355	78	22,0	213	48	22,5	-142	-40,0	-30	-38,5	0,5
3**3	Von Fahrrad/unbefugt. Benutzen	2.426	245	10,1	1.527	195	12,8	-899	-37,1	-50	-20,4	2,7
3**4	Von Schusswaffe	16	4	25,0	10	4	40,0	-6	-37,5	0	0,0	15,0
3**5	Von unbarem Zahlungsmittel	931	81	8,7	1.342	68	5,1	411	44,1	-13	-16,0	-3,6
3**6	Von amtl. Siegel/Stempel/Dokum	11	4	36,4	10	3	30,0	-1	-9,1	-1	-25,0	-6,4
3**7	Von/aus Automat	127	29	22,8	85	21	24,7	-42	-33,1	-8	-27,6	1,9
3**8	V. Antiquit/Kunst-/sagr Geg-st	32	12	37,5	30	9	30,0	-2	-6,3	-3	-25,0	-7,5
305*	D. in/aus Bank/Spark./Postst.	66	16	24,2	89	21	23,6	23	34,8	5	31,3	-0,6
3052	Von Moped/Krad/unbef. Benutzen	1	1	100,0	1	0	0,0	0	0,0	-1	-100,0	-100,0
3053	Von Fahrrad/unbefugt. Benutzen	2	0	0,0	4	1	25,0	2	100,0	1	0,0	25,0
3054	Von Schusswaffe	0	0	0,0	1	1	100,0	1	0,0	1	0,0	100,0
3055	Von unbarem Zahlungsmittel	2	0	0,0	0	0	0,0	-2	-100,0	0	0,0	0,0
3056	Von amtl. Siegel/Stempel/Dokum	0	0	0,0	1	1	100,0	1	0,0	1	0,0	100,0
3057	Von/aus Automat	5	2	40,0	11	4	36,4	6	120,0	2	100,0	-3,6
3058	V. Antiquit/Kunst-/sagr Geg-st	1	0	0,0	1	0	0,0	0	0,0	0	0,0	0,0
310*	D. in/aus Büroräumen pp.	2.883	436	15,1	2.554	357	14,0	-329	-11,4	-79	-18,1	-1,1
3101	Von Kraftwagen/unbef. Benutzen	25	5	20,0	16	4	25,0	-9	-36,0	-1	-20,0	5,0
3102	Von Moped/Krad/unbef. Benutzen	5	1	20,0	11	8	72,7	6	120,0	7	700,0	52,7
3103	Von Fahrrad/unbefugt. Benutzen	11	3	27,3	16	4	25,0	5	45,5	1	33,3	-2,3
3104	Von Schusswaffe	3	1	33,3	1	0	0,0	-2	-66,7	-1	-100,0	-33,3
3105	Von unbarem Zahlungsmittel	33	6	18,2	38	4	10,5	5	15,2	-2	-33,3	-7,7
3106	Von amtl. Siegel/Stempel/Dokum	7	1	14,3	4	0	0,0	-3	-42,9	-1	-100,0	-14,3
3107	Von/aus Automat	15	5	33,3	4	0	0,0	-11	-73,3	-5	-100,0	-33,3

Schlüsselzahl der Tat	Gesamtzahl der Straftaten	01. - 12. 2003			01. - 12. 2004			Zu - oder Abnahme der				
		bekannt ge-wordene Fälle	auf-geklärte Fälle	Auf-klärung in %	bekannt ge-wordene Fälle	auf-geklärte Fälle	Auf-klärung in %	Straftaten		aufgeklärten Fälle		Auf-klärungs-quoten
								Anzahl	in %	Anzahl	in %	
1	2	3	4	5	6	7	8	9	10	11	12	13
3108	V. Antiquit/Kunst-/sagr Geg-st	2	1	50,0	3	1	33,3	1	50,0	0	0,0	-16,7
315*	D. in/aus Gastst/Hot/Pens/Kan	2.291	200	8,7	3.215	286	8,9	924	40,3	86	43,0	0,2
3151	Von Kraftwagen/unbef. Benutzen	10	3	30,0	14	0	0,0	4	40,0	-3	-100,0	-30,0
3152	Von Moped/Krad/unbef. Benutzen	3	0	0,0	3	2	66,7	0	0,0	2	0,0	66,7
3153	Von Fahrrad/unbefugt. Benutzen	5	0	0,0	2	0	0,0	-3	-60,0	0	0,0	0,0
3154	Von Schusswaffe	1	0	0,0	1	1	100,0	0	0,0	1	0,0	100,0
3155	Von unbarem Zahlungsmittel	28	4	14,3	29	6	20,7	1	3,6	2	50,0	6,4
3157	Von/aus Automat	9	1	11,1	5	0	0,0	-4	-44,4	-1	-100,0	-11,1
3158	V. Antiquit/Kunst-/sagr Geg-st	1	0	0,0	1	0	0,0	0	0,0	0	0,0	0,0
320*	D. in/aus Kiosken	67	27	40,3	62	25	40,3	-5	-7,5	-2	-7,4	0,0
3202	Von Moped/Krad/unbef. Benutzen	2	0	0,0	0	0	0,0	-2	-100,0	0	0,0	0,0
3203	Von Fahrrad/unbefugt. Benutzen	1	0	0,0	0	0	0,0	-1	-100,0	0	0,0	0,0
3205	Von unbarem Zahlungsmittel	0	0	0,0	2	0	0,0	2	0,0	0	0,0	0,0
3207	Von/aus Automat	2	2	100,0	4	3	75,0	2	100,0	1	50,0	-25,0
3208	V. Antiquit/Kunst-/sagr Geg-st	6	4	66,7	1	0	0,0	-5	-83,3	-4	-100,0	-66,7
325*	D. in/aus Warenhäusern pp.	18.980	16.616	87,5	18.469	16.020	86,7	-511	-2,7	-596	-3,6	-0,8
3251	Von Kraftwagen/unbef. Benutzen	34	19	55,9	21	12	57,1	-13	-38,2	-7	-36,8	1,2
3252	Von Moped/Krad/unbef. Benutzen	9	5	55,6	6	2	33,3	-3	-33,3	-3	-60,0	-22,3
3253	Von Fahrrad/unbefugt. Benutzen	14	0	0,0	7	5	71,4	-7	-50,0	5	0,0	71,4
3255	Von unbarem Zahlungsmittel	20	11	55,0	19	5	26,3	-1	-5,0	-6	-54,5	-28,7
3257	Von/aus Automat	5	2	40,0	4	2	50,0	-1	-20,0	0	0,0	10,0
3258	V. Antiquit/Kunst-/sagr Geg-st	5	2	40,0	9	3	33,3	4	80,0	1	50,0	-6,7
326*	Ladendiebstahl	16.021	14.929	93,2	15.444	14.432	93,4	-577	-3,6	-497	-3,3	0,2
3262	Von Moped/Krad/unbef. Benutzen	3	2	66,7	2	1	50,0	-1	-33,3	-1	-50,0	-16,7
3263	Von Fahrrad/unbefugt. Benutzen	5	0	0,0	3	2	66,7	-2	-40,0	2	0,0	66,7
3268	V. Antiquit/Kunst-/sagr Geg-st	2	1	50,0	4	2	50,0	2	100,0	1	100,0	0,0
330*	D. in/a. Schaufenster/Vitrine	26	2	7,7	37	7	18,9	11	42,3	5	250,0	11,2
3302	Von Moped/Krad/unbef. Benutzen	0	0	0,0	1	0	0,0	1	0,0	0	0,0	0,0
3303	Von Fahrrad/unbefugt. Benutzen	3	1	33,3	17	2	11,8	14	466,7	1	100,0	-21,5
335*	D. in/aus Wohnungen	1.614	578	35,8	1.523	572	37,6	-91	-5,6	-6	-1,0	1,8
3352	Von Moped/Krad/unbef. Benutzen	5	1	20,0	4	1	25,0	-1	-20,0	0	0,0	5,0
3353	Von Fahrrad/unbefugt. Benutzen	15	5	33,3	9	2	22,2	-6	-40,0	-3	-60,0	-11,1
3354	Von Schusswaffe	4	1	25,0	1	1	100,0	-3	-75,0	0	0,0	75,0
3355	Von unbarem Zahlungsmittel	31	22	71,0	32	16	50,0	1	3,2	-6	-27,3	-21,0
3357	Von/aus Automat	4	2	50,0	4	1	25,0	0	0,0	-1	-50,0	-25,0

Schlüsselzahl der Tat	Gesamtzahl der Straftaten	01. - 12. 2003			01. - 12. 2004			Zu - oder Abnahme der				
		bekannt gewordene Fälle	aufgeklärte Fälle	Aufklärung in %	bekannt gewordene Fälle	aufgeklärte Fälle	Aufklärung in %	Straftaten		aufgeklärten Fälle		Aufklärungsquoten
								Anzahl	in %	Anzahl	in %	
1	2	3	4	5	6	7	8	9	10	11	12	13
3358	V. Antiquit/Kunst-/sagr Geg-st	7	4	57,1	2	1	50,0	-5	-71,4	-3	-75,0	-7,1
337*	D. in/a. Wohnung in Mehrfam-h.	589	200	34,0	606	196	32,3	17	2,9	-4	-2,0	-1,7
3372	Von Moped/Krad/unbef. Benutzen	2	0	0,0	0	0	0,0	-2	-100,0	0	0,0	0,0
3373	Von Fahrrad/unbefugt. Benutzen	4	2	50,0	3	1	33,3	-1	-25,0	-1	-50,0	-16,7
3374	Von Schusswaffe	1	0	0,0	0	0	0,0	-1	-100,0	0	0,0	0,0
3375	Von unbarem Zahlungsmittel	7	6	85,7	9	3	33,3	2	28,6	-3	-50,0	-52,4
3377	Von/aus Automat	1	0	0,0	1	0	0,0	0	0,0	0	0,0	0,0
3378	V. Antiquit/Kunst-/sagr Geg-st	3	2	66,7	1	1	100,0	-2	-66,7	-1	-50,0	33,3
339*	D. in/aus Laube/Wochenendhaus	120	15	12,5	102	10	9,8	-18	-15,0	-5	-33,3	-2,7
3393	Von Fahrrad/unbefugt. Benutzen	4	0	0,0	5	0	0,0	1	25,0	0	0,0	0,0
3394	Von Schusswaffe	1	0	0,0	0	0	0,0	-1	-100,0	0	0,0	0,0
3397	Von/aus Automat	0	0	0,0	2	0	0,0	2	0,0	0	0,0	0,0
3398	V. Antiquit/Kunst-/sagr Geg-st	1	0	0,0	0	0	0,0	-1	-100,0	0	0,0	0,0
340*	D. in/a. Boden-/Kellerr/Waschk	372	33	8,9	399	36	9,0	27	7,3	3	9,1	0,1
3402	Von Moped/Krad/unbef. Benutzen	3	0	0,0	2	1	50,0	-1	-33,3	1	0,0	50,0
3403	Von Fahrrad/unbefugt. Benutzen	86	13	15,1	44	6	13,6	-42	-48,8	-7	-53,8	-1,5
3404	Von Schusswaffe	0	0	0,0	1	0	0,0	1	0,0	0	0,0	0,0
3407	Von/aus Automat	6	0	0,0	4	0	0,0	-2	-33,3	0	0,0	0,0
345*	D. in/a. Roh-/Neubau/Baustelle	146	28	19,2	214	25	11,7	68	46,6	-3	-10,7	-7,5
3451	Von Kraftwagen/unbef. Benutzen	0	0	0,0	4	2	50,0	4	0,0	2	0,0	50,0
3452	Von Moped/Krad/unbef. Benutzen	0	0	0,0	2	0	0,0	2	0,0	0	0,0	0,0
3454	Von Schusswaffe	1	0	0,0	0	0	0,0	-1	-100,0	0	0,0	0,0
3455	Von unbarem Zahlungsmittel	0	0	0,0	2	0	0,0	2	0,0	0	0,0	0,0
3458	V. Antiquit/Kunst-/sagr Geg-st	0	0	0,0	1	0	0,0	1	0,0	0	0,0	0,0
350*	Diebstahl in/aus Kraftfahrzeug	2.138	219	10,2	1.963	198	10,1	-175	-8,2	-21	-9,6	-0,1
3502	Von Moped/Krad/unbef. Benutzen	12	3	25,0	13	4	30,8	1	8,3	1	33,3	5,8
3503	Von Fahrrad/unbefugt. Benutzen	8	2	25,0	4	3	75,0	-4	-50,0	1	50,0	50,0
3504	Von Schusswaffe	1	0	0,0	0	0	0,0	-1	-100,0	0	0,0	0,0
3505	Von unbarem Zahlungsmittel	11	2	18,2	27	3	11,1	16	145,5	1	50,0	-7,1
3508	V. Antiquit/Kunst-/sagr Geg-st	1	0	0,0	0	0	0,0	-1	-100,0	0	0,0	0,0
3550	Diebstahl an Kraftfahrzeug	3.526	86	2,4	3.547	109	3,1	21	0,6	23	26,7	0,7
3700	Diebst. von BtM/Rezeptformular	1	0	0,0	7	1	14,3	6	600,0	1	0,0	14,3
3730	Von BtM aus Krankenhaus	0	0	0,0	5	0	0,0	5	0,0	0	0,0	0,0
3750	Von Rezeptform. z. BtM-Erlang.	1	0	0,0	2	1	50,0	1	100,0	1	0,0	50,0
390*	Taschendiebstahl	11.258	257	2,3	11.919	264	2,2	661	5,9	7	2,7	-0,1

Schlüsselzahl der Tat	Gesamtzahl der Straftaten	01. - 12. 2003			01. - 12. 2004			Zu - oder Abnahme der				
		bekannt gewordene Fälle	aufgeklärte Fälle	Aufklärung in %	bekannt gewordene Fälle	aufgeklärte Fälle	Aufklärung in %	Straftaten		aufgeklärten Fälle		Aufklärungsquoten
1	2	3	4	5	6	7	8	Anzahl	in %	Anzahl	in %	13
3904	Von Schusswaffe	1	0	0,0	1	0	0,0	0	0,0	0	0,0	0,0
3905	Von unbarem Zahlungsmittel	444	5	1,1	773	6	0,8	329	74,1	1	20,0	-0,3
3910	Diebstahl von Sportschiff/Boot	22	1	4,5	16	3	18,8	-6	-27,3	2	200,0	14,3
3920	Diebstahl von Außenbordmotor	10	1	10,0	8	0	0,0	-2	-20,0	-1	-100,0	-10,0
3930	Diebstahl aus Sportschiff/Boot	26	3	11,5	10	1	10,0	-16	-61,5	-2	-66,7	-1,5
3950	Großviehdiebstahl	1	0	0,0	3	1	33,3	2	200,0	1	0,0	33,3
4***	Diebst. unt. erschw. Umst.	71.975	4.263	5,9	65.880	4.234	6,4	-6.095	-8,5	-29	-0,7	0,5
4**1	Von Kraftwagen	3.483	304	8,7	3.222	362	11,2	-261	-7,5	58	19,1	2,5
4**2	Von Moped/Krad	1.559	167	10,7	1.440	140	9,7	-119	-7,6	-27	-16,2	-1,0
4**3	Von Fahrrad	12.658	320	2,5	12.207	307	2,5	-451	-3,6	-13	-4,1	0,0
4**4	Von Schusswaffe	21	6	28,6	16	3	18,8	-5	-23,8	-3	-50,0	-9,8
4**5	Von unbarem Zahlungsmittel	119	23	19,3	74	20	27,0	-45	-37,8	-3	-13,0	7,7
4**6	Von amtl. Siegel/Stempel/Dokum	8	2	25,0	3	1	33,3	-5	-62,5	-1	-50,0	8,3
4**7	Von/aus Automat	369	33	8,9	374	46	12,3	5	1,4	13	39,4	3,4
4**8	V. Antiquit/Kunst-/sakr Geg-st	73	6	8,2	24	4	16,7	-49	-67,1	-2	-33,3	8,5
405*	D. in/aus Bank/Spark./Postst.	36	8	22,2	22	3	13,6	-14	-38,9	-5	-62,5	-8,6
4052	Von Moped/Krad	3	0	0,0	1	0	0,0	-2	-66,7	0	0,0	0,0
4053	Von Fahrrad	2	0	0,0	2	1	50,0	0	0,0	1	0,0	50,0
4055	Von unbarem Zahlungsmittel	2	1	50,0	0	0	0,0	-2	-100,0	-1	-100,0	-50,0
4057	Von/aus Automat	1	0	0,0	2	0	0,0	1	100,0	0	0,0	0,0
4058	V. Antiquit/Kunst-/sakr Geg-st	1	0	0,0	0	0	0,0	-1	-100,0	0	0,0	0,0
410*	D. in/aus Büroräumen pp.	5.507	530	9,6	5.459	509	9,3	-48	-0,9	-21	-4,0	-0,3
4101	Von Kraftwagen	34	8	23,5	57	13	22,8	23	67,6	5	62,5	-0,7
4102	Von Moped/Krad	15	2	13,3	18	4	22,2	3	20,0	2	100,0	8,9
4103	Von Fahrrad	22	3	13,6	25	2	8,0	3	13,6	-1	-33,3	-5,6
4104	Von Schusswaffe	7	1	14,3	2	0	0,0	-5	-71,4	-1	-100,0	-14,3
4105	Von unbarem Zahlungsmittel	7	1	14,3	15	7	46,7	8	114,3	6	600,0	32,4
4106	Von amtl. Siegel/Stempel/Dokum	5	1	20,0	2	0	0,0	-3	-60,0	-1	-100,0	-20,0
4107	Von/aus Automat	20	6	30,0	12	1	8,3	-8	-40,0	-5	-83,3	-21,7
4108	V. Antiquit/Kunst-/sakr Geg-st	15	3	20,0	12	3	25,0	-3	-20,0	0	0,0	5,0
415*	D. in/aus Gastst/Hot/Pens/Kan	759	90	11,9	851	89	10,5	92	12,1	-1	-1,1	-1,4
4151	Von Kraftwagen	24	7	29,2	5	0	0,0	-19	-79,2	-7	-100,0	-29,2
4152	Von Moped/Krad	1	0	0,0	1	0	0,0	0	0,0	0	0,0	0,0
4153	Von Fahrrad	9	4	44,4	3	0	0,0	-6	-66,7	-4	-100,0	-44,4
4154	Von Schusswaffe	2	0	0,0	0	0	0,0	-2	-100,0	0	0,0	0,0

Schlüsselzahl der Tat	Gesamtzahl der Straftaten	01. - 12. 2003			01. - 12. 2004			Zu - oder Abnahme der				
		bekannt gewordene Fälle	aufgeklärte Fälle	Aufklärung in %	bekannt gewordene Fälle	aufgeklärte Fälle	Aufklärung in %	Straftaten		aufgeklärten Fälle		Aufklärungsquoten
1	2	3	4	5	6	7	8	Anzahl	in %	Anzahl	in %	13
4155	Von unbarem Zahlungsmittel	2	0	0,0	2	1	50,0	0	0,0	1	0,0	50,0
4157	Von/aus Automat	36	2	5,6	53	5	9,4	17	47,2	3	150,0	3,8
4158	V. Antiquit/Kunst-/sakr Geg-st	0	0	0,0	1	0	0,0	1	0,0	0	0,0	0,0
420*	D. in/aus Kiosken	228	33	14,5	317	49	15,5	89	39,0	16	48,5	1,0
4202	Von Moped/Krad	2	0	0,0	0	0	0,0	-2	-100,0	0	0,0	0,0
4203	Von Fahrrad	2	0	0,0	2	1	50,0	0	0,0	1	0,0	50,0
4204	Von Schusswaffe	1	1	100,0	0	0	0,0	-1	-100,0	-1	-100,0	-100,0
4205	Von unbarem Zahlungsmittel	3	2	66,7	0	0	0,0	-3	-100,0	-2	-100,0	-66,7
4207	Von/aus Automat	3	0	0,0	2	0	0,0	-1	-33,3	0	0,0	0,0
4208	V. Antiquit/Kunst-/sakr Geg-st	0	0	0,0	1	0	0,0	1	0,0	0	0,0	0,0
425*	D. in/aus Warenhäusern pp.	2.376	1.025	43,1	2.173	806	37,1	-203	-8,5	-219	-21,4	-6,0
4251	Von Kraftwagen	17	6	35,3	7	3	42,9	-10	-58,8	-3	-50,0	7,6
4252	Von Moped/Krad	10	3	30,0	15	4	26,7	5	50,0	1	33,3	-3,3
4253	Von Fahrrad	14	6	42,9	6	3	50,0	-8	-57,1	-3	-50,0	7,1
4254	Von Schusswaffe	3	1	33,3	0	0	0,0	-3	-100,0	-1	-100,0	-33,3
4255	Von unbarem Zahlungsmittel	5	4	80,0	4	2	50,0	-1	-20,0	-2	-50,0	-30,0
4257	Von/aus Automat	4	3	75,0	9	2	22,2	5	125,0	-1	-33,3	-52,8
4258	V. Antiquit/Kunst-/sakr Geg-st	4	0	0,0	1	0	0,0	-3	-75,0	0	0,0	0,0
426*	Ladendiebstahl	752	669	89,0	616	545	88,5	-136	-18,1	-124	-18,5	-0,5
4262	Von Moped/Krad	5	2	40,0	9	2	22,2	4	80,0	0	0,0	-17,8
4263	Von Fahrrad	3	3	100,0	3	3	100,0	0	0,0	0	0,0	0,0
430*	D. in/a. Schaufenster/Vitrine	92	16	17,4	68	11	16,2	-24	-26,1	-5	-31,3	-1,2
4302	Von Moped/Krad	1	0	0,0	1	0	0,0	0	0,0	0	0,0	0,0
4303	Von Fahrrad	5	0	0,0	2	0	0,0	-3	-60,0	0	0,0	0,0
4308	V. Antiquit/Kunst-/sakr Geg-st	1	0	0,0	0	0	0,0	-1	-100,0	0	0,0	0,0
435*	Wohnungseinbruchsdiebstahl	8.125	530	6,5	7.376	556	7,5	-749	-9,2	26	4,9	1,0
4352	Von Moped/Krad	4	0	0,0	9	0	0,0	5	125,0	0	0,0	0,0
4353	Von Fahrrad	30	2	6,7	40	4	10,0	10	33,3	2	100,0	3,3
4354	Von Schusswaffe	1	1	100,0	6	2	33,3	5	500,0	1	100,0	-66,7
4355	Von unbarem Zahlungsmittel	30	3	10,0	8	3	37,5	-22	-73,3	0	0,0	27,5
4357	Von/aus Automat	11	0	0,0	21	1	4,8	10	90,9	1	0,0	4,8
4358	V. Antiquit/Kunst-/sakr Geg-st	11	1	9,1	4	0	0,0	-7	-63,6	-1	-100,0	-9,1
436*	Wohnungs-ED am Tag (TWE)	1.626	123	7,6	1.967	156	7,9	341	21,0	33	26,8	0,3
4362	Von Moped/Krad	0	0	0,0	1	0	0,0	1	0,0	0	0,0	0,0
4363	Von Fahrrad	1	0	0,0	0	0	0,0	-1	-100,0	0	0,0	0,0

Schlüsselzahl der Tat	Gesamtzahl der Straftaten	01. - 12. 2003			01. - 12. 2004			Zu - oder Abnahme der				
		bekannt gewordene Fälle	aufgeklärte Fälle	Aufklärung in %	bekannt gewordene Fälle	aufgeklärte Fälle	Aufklärung in %	Straftaten		aufgeklärten Fälle		Aufklärungsquoten
								Anzahl	in %	Anzahl	in %	
1	2	3	4	5	6	7	8	9	10	11	12	13
4365	Von unbarem Zahlungsmittel	7	1	14,3	1	0	0,0	-6	-85,7	-1	-100,0	-14,3
4367	Von/aus Automat	1	0	0,0	2	0	0,0	1	100,0	0	0,0	0,0
4368	V. Antiquit/Kunst-/sagr Geg-st	2	1	50,0	0	0	0,0	-2	-100,0	-1	-100,0	-50,0
437*	Wohnungs-ED in Mehrfamilienh.	1.956	137	7,0	2.461	191	7,8	505	25,8	54	39,4	0,8
4372	Von Moped/Krad	1	0	0,0	2	0	0,0	1	100,0	0	0,0	0,0
4373	Von Fahrrad	5	1	20,0	1	1	100,0	-4	-80,0	0	0,0	80,0
4374	Von Schusswaffe	1	1	100,0	2	0	0,0	1	100,0	-1	-100,0	-100,0
4375	Von unbarem Zahlungsmittel	17	1	5,9	0	0	0,0	-17	-100,0	-1	-100,0	-5,9
4377	Von/aus Automat	2	0	0,0	4	0	0,0	2	100,0	0	0,0	0,0
4378	V. Antiquit/Kunst-/sagr Geg-st	3	0	0,0	0	0	0,0	-3	-100,0	0	0,0	0,0
438*	Wohnungs-ED in Mehrf-h. (TWE)	594	42	7,1	991	80	8,1	397	66,8	38	90,5	1,0
4382	Von Moped/Krad	0	0	0,0	1	0	0,0	1	0,0	0	0,0	0,0
4385	Von unbarem Zahlungsmittel	2	0	0,0	0	0	0,0	-2	-100,0	0	0,0	0,0
4387	Von/aus Automat	1	0	0,0	2	0	0,0	1	100,0	0	0,0	0,0
4388	V. Antiquit/Kunst-/sagr Geg-st	1	0	0,0	0	0	0,0	-1	-100,0	0	0,0	0,0
439*	D. in/aus Laube/Wochenendhaus	2.204	103	4,7	1.640	130	7,9	-564	-25,6	27	26,2	3,2
4392	Von Moped/Krad	1	0	0,0	6	0	0,0	5	500,0	0	0,0	0,0
4393	Von Fahrrad	22	1	4,5	35	2	5,7	13	59,1	1	100,0	1,2
4394	Von Schusswaffe	0	0	0,0	2	2	100,0	2	0,0	2	0,0	100,0
4395	Von unbarem Zahlungsmittel	0	0	0,0	1	0	0,0	1	0,0	0	0,0	0,0
4397	Von/aus Automat	7	0	0,0	17	1	5,9	10	142,9	1	0,0	5,9
4398	V. Antiquit/Kunst-/sagr Geg-st	4	0	0,0	2	0	0,0	-2	-50,0	0	0,0	0,0
440*	D. in/a. Boden-/Kellerr/Waschk	5.040	157	3,1	4.454	214	4,8	-586	-11,6	57	36,3	1,7
4401	Von Kraftwagen	27	2	7,4	14	3	21,4	-13	-48,1	1	50,0	14,0
4402	Von Moped/Krad	8	3	37,5	11	2	18,2	3	37,5	-1	-33,3	-19,3
4403	Von Fahrrad	826	19	2,3	678	17	2,5	-148	-17,9	-2	-10,5	0,2
4404	Von Schusswaffe	1	0	0,0	1	0	0,0	0	0,0	0	0,0	0,0
4405	Von unbarem Zahlungsmittel	0	0	0,0	1	0	0,0	1	0,0	0	0,0	0,0
4407	Von/aus Automat	23	0	0,0	23	3	13,0	0	0,0	3	0,0	13,0
4408	V. Antiquit/Kunst-/sagr Geg-st	36	1	2,8	1	0	0,0	-35	-97,2	-1	-100,0	-2,8
445*	D. in/a. Roh-/Neubau/Baustelle	410	14	3,4	357	11	3,1	-53	-12,9	-3	-21,4	-0,3
4451	Von Kraftwagen	3	0	0,0	5	0	0,0	2	66,7	0	0,0	0,0
4452	Von Moped/Krad	0	0	0,0	1	0	0,0	1	0,0	0	0,0	0,0
4453	Von Fahrrad	5	0	0,0	2	0	0,0	-3	-60,0	0	0,0	0,0
4455	Von unbarem Zahlungsmittel	1	0	0,0	1	0	0,0	0	0,0	0	0,0	0,0

Schlüsselzahl der Tat	Gesamtzahl der Straftaten	01. - 12. 2003			01. - 12. 2004			Zu - oder Abnahme der				
		bekannt gewordene Fälle	aufgeklärte Fälle	Aufklärung in %	bekannt gewordene Fälle	aufgeklärte Fälle	Aufklärung in %	Straftaten		aufgeklärten Fälle		Aufklärungsquoten
								Anzahl	in %	Anzahl	in %	
1	2	3	4	5	6	7	8	9	10	11	12	13
4457	Von/aus Automat	0	0	0,0	1	1	100,0	1	0,0	1	0,0	100,0
4458	V. Antiquit/Kunst-/sagr Geg-st	1	0	0,0	1	1	100,0	0	0,0	1	0,0	100,0
450*	Diebstahl in/aus Kraftfahrzeug	26.692	617	2,3	23.259	725	3,1	-3.433	-12,9	108	17,5	0,8
4502	Von Moped/Krad	20	0	0,0	12	1	8,3	-8	-40,0	1	0,0	8,3
4503	Von Fahrrad	13	4	30,8	7	0	0,0	-6	-46,2	-4	-100,0	-30,8
4504	Von Schusswaffe	1	1	100,0	0	0	0,0	-1	-100,0	-1	-100,0	-100,0
4505	Von unbarem Zahlungsmittel	39	3	7,7	16	4	25,0	-23	-59,0	1	33,3	17,3
4508	V. Antiquit/Kunst-/sagr Geg-st	0	0	0,0	1	0	0,0	1	0,0	0	0,0	0,0
4550	Diebstahl an Kraftfahrzeug	2.362	41	1,7	2.328	76	3,3	-34	-1,4	35	85,4	1,6
4700	Diebst. von BtM/Rezeptformular	2	0	0,0	10	4	40,0	8	400,0	4	0,0	40,0
4710	Von BtM aus Apotheke	1	0	0,0	5	2	40,0	4	400,0	2	0,0	40,0
4720	Von BtM aus Arztpraxis	1	0	0,0	2	0	0,0	1	100,0	0	0,0	0,0
4730	Von BtM aus Krankenhaus	0	0	0,0	2	1	50,0	2	0,0	1	0,0	50,0
4750	Von Rezeptform. z. BtM-Erlang.	0	0	0,0	1	1	100,0	1	0,0	1	0,0	100,0
490*	Taschendiebstahl	33	15	45,5	103	45	43,7	70	212,1	30	200,0	-1,8
4905	Von unbarem Zahlungsmittel	3	0	0,0	7	0	0,0	4	133,3	0	0,0	0,0
4910	Diebstahl von Sportschiff/Boot	25	0	0,0	37	4	10,8	12	48,0	4	0,0	10,8
4920	Diebstahl von Außenbordmotor	32	2	6,3	40	1	2,5	8	25,0	-1	-50,0	-3,8
4930	Diebstahl aus Sportschiff/Boot	76	3	3,9	74	14	18,9	-2	-2,6	11	366,7	15,0
****	Diebstahl insgesamt	136.421	25.938	19,0	128.575	25.129	19,5	-7.846	-5,8	-809	-3,1	0,5
***1	Von Kraftwagen/unbef. Benutzen	4.125	472	11,4	3.693	500	13,5	-432	-10,5	28	5,9	2,1
***2	Von Moped/Krad/unbef. Benutzen	1.914	245	12,8	1.653	188	11,4	-261	-13,6	-57	-23,3	-1,4
***3	Von Fahrrad/unbefugt. Benutzen	15.084	565	3,7	13.734	502	3,7	-1.350	-8,9	-63	-11,2	0,0
***4	Von Schusswaffe	37	10	27,0	26	7	26,9	-11	-29,7	-3	-30,0	-0,1
***5	Von unbarem Zahlungsmittel	1.050	104	9,9	1.416	88	6,2	366	34,9	-16	-15,4	-3,7
***6	Von amtl. Siegel/Stempel/Dokum	19	6	31,6	13	4	30,8	-6	-31,6	-2	-33,3	-0,8
***7	Von/aus Automat	496	62	12,5	459	67	14,6	-37	-7,5	5	8,1	2,1
***8	V. Antiquit/Kunst-/sagr Geg-st	105	18	17,1	54	13	24,1	-51	-48,6	-5	-27,8	7,0
*05*	D. in/aus Bank/Spark./Postst.	102	24	23,5	111	24	21,6	9	8,8	0	0,0	-1,9
*052	Von Moped/Krad/unbef. Benutzen	4	1	25,0	2	0	0,0	-2	-50,0	-1	-100,0	-25,0
*053	Von Fahrrad/unbefugt. Benutzen	4	0	0,0	6	2	33,3	2	50,0	2	0,0	33,3
*054	Von Schusswaffe	0	0	0,0	1	1	100,0	1	0,0	1	0,0	100,0
*055	Von unbarem Zahlungsmittel	4	1	25,0	0	0	0,0	-4	-100,0	-1	-100,0	-25,0
*056	Von amtl. Siegel/Stempel/Dokum	0	0	0,0	1	1	100,0	1	0,0	1	0,0	100,0
*057	Von/aus Automat	6	2	33,3	13	4	30,8	7	116,7	2	100,0	-2,5



Schlüsselzahl der Tat	Gesamtzahl der Straftaten	01. - 12. 2003			01. - 12. 2004			Zu - oder Abnahme der				
		bekannt gewordene Fälle	aufgeklärte Fälle	Aufklärung in %	bekannt gewordene Fälle	aufgeklärte Fälle	Aufklärung in %	Straftaten		aufgeklärten Fälle		Aufklärungsquoten
1	2	3	4	5	6	7	8	Anzahl	in %	Anzahl	in %	13
*058	V. Antiquit/Kunst-/sagr Geg-st	2	0	0,0	1	0	0,0	-1	-50,0	0	0,0	0,0
*10*	D. in/aus Büroräumen pp.	8.390	966	11,5	8.013	866	10,8	-377	-4,5	-100	-10,4	-0,7
*101	Von Kraftwagen/unbef. Benutzen	59	13	22,0	73	17	23,3	14	23,7	4	30,8	1,3
*102	Von Moped/Krad/unbef. Benutzen	20	3	15,0	29	12	41,4	9	45,0	9	300,0	26,4
*103	Von Fahrrad/unbefugt. Benutzen	33	6	18,2	41	6	14,6	8	24,2	0	0,0	-3,6
*104	Von Schusswaffe	10	2	20,0	3	0	0,0	-7	-70,0	-2	-100,0	-20,0
*105	Von unbarem Zahlungsmittel	40	7	17,5	53	11	20,8	13	32,5	4	57,1	3,3
*106	Von amtl. Siegel/Stempel/Dokum	12	2	16,7	6	0	0,0	-6	-50,0	-2	-100,0	-16,7
*107	Von/aus Automat	35	11	31,4	16	1	6,3	-19	-54,3	-10	-90,9	-25,1
*108	V. Antiquit/Kunst-/sagr Geg-st	17	4	23,5	15	4	26,7	-2	-11,8	0	0,0	3,2
*15*	D. in/aus Gastst/Hot/Pens/Kan	3.050	290	9,5	4.066	375	9,2	1.016	33,3	85	29,3	-0,3
*151	Von Kraftwagen/unbef. Benutzen	34	10	29,4	19	0	0,0	-15	-44,1	-10	-100,0	-29,4
*152	Von Moped/Krad/unbef. Benutzen	4	0	0,0	4	2	50,0	0	0,0	2	0,0	50,0
*153	Von Fahrrad/unbefugt. Benutzen	14	4	28,6	5	0	0,0	-9	-64,3	-4	-100,0	-28,6
*154	Von Schusswaffe	3	0	0,0	1	1	100,0	-2	-66,7	1	0,0	100,0
*155	Von unbarem Zahlungsmittel	30	4	13,3	31	7	22,6	1	3,3	3	75,0	9,3
*157	Von/aus Automat	45	3	6,7	58	5	8,6	13	28,9	2	66,7	1,9
*158	V. Antiquit/Kunst-/sagr Geg-st	1	0	0,0	2	0	0,0	1	100,0	0	0,0	0,0
*20*	D. in/aus Kiosken	295	60	20,3	379	74	19,5	84	28,5	14	23,3	-0,8
*202	Von Moped/Krad/unbef. Benutzen	4	0	0,0	0	0	0,0	-4	-100,0	0	0,0	0,0
*203	Von Fahrrad/unbefugt. Benutzen	3	0	0,0	2	1	50,0	-1	-33,3	1	0,0	50,0
*204	Von Schusswaffe	1	1	100,0	0	0	0,0	-1	-100,0	-1	-100,0	-100,0
*205	Von unbarem Zahlungsmittel	3	2	66,7	2	0	0,0	-1	-33,3	-2	-100,0	-66,7
*207	Von/aus Automat	5	2	40,0	6	3	50,0	1	20,0	1	50,0	10,0
*208	V. Antiquit/Kunst-/sagr Geg-st	6	4	66,7	2	0	0,0	-4	-66,7	-4	-100,0	-66,7
*25*	D. in/aus Warenhäusern pp.	21.356	17.641	82,6	20.642	16.826	81,5	-714	-3,3	-815	-4,6	-1,1
*251	Von Kraftwagen/unbef. Benutzen	51	25	49,0	28	15	53,6	-23	-45,1	-10	-40,0	4,6
*252	Von Moped/Krad/unbef. Benutzen	19	8	42,1	21	6	28,6	2	10,5	-2	-25,0	-13,5
*253	Von Fahrrad/unbefugt. Benutzen	28	6	21,4	13	8	61,5	-15	-53,6	2	33,3	40,1
*254	Von Schusswaffe	3	1	33,3	0	0	0,0	-3	-100,0	-1	-100,0	-33,3
*255	Von unbarem Zahlungsmittel	25	15	60,0	23	7	30,4	-2	-8,0	-8	-53,3	-29,6
*257	Von/aus Automat	9	5	55,6	13	4	30,8	4	44,4	-1	-20,0	-24,8
*258	V. Antiquit/Kunst-/sagr Geg-st	9	2	22,2	10	3	30,0	1	11,1	1	50,0	7,8
*26*	Ladendiebstahl	16.773	15.598	93,0	16.060	14.977	93,3	-713	-4,3	-621	-4,0	0,3
*262	Von Moped/Krad/unbef. Benutzen	8	4	50,0	11	3	27,3	3	37,5	-1	-25,0	-22,7

Schlüsselzahl der Tat	Gesamtzahl der Straftaten	01. - 12. 2003			01. - 12. 2004			Zu - oder Abnahme der				
		bekannt gewordene Fälle	aufgeklärte Fälle	Aufklärung in %	bekannt gewordene Fälle	aufgeklärte Fälle	Aufklärung in %	Straftaten		aufgeklärten Fälle		Aufklärungsquoten
								Anzahl	in %	Anzahl	in %	
1	2	3	4	5	6	7	8	9	10	11	12	13
*263	Von Fahrrad/unbefugt. Benutzen	8	3	37,5	6	5	83,3	-2	-25,0	2	66,7	45,8
*268	V. Antiquit/Kunst-/sagr Geg-st	2	1	50,0	4	2	50,0	2	100,0	1	100,0	0,0
*30*	D. in/a. Schaufenster/Vitrine	118	18	15,3	105	18	17,1	-13	-11,0	0	0,0	1,8
*302	Von Moped/Krad/unbef. Benutzen	1	0	0,0	2	0	0,0	1	100,0	0	0,0	0,0
*303	Von Fahrrad/unbefugt. Benutzen	8	1	12,5	19	2	10,5	11	137,5	1	100,0	-2,0
*308	V. Antiquit/Kunst-/sagr Geg-st	1	0	0,0	0	0	0,0	-1	-100,0	0	0,0	0,0
*35*	D. in/aus Wohnungen	9.739	1.108	11,4	8.899	1.128	12,7	-840	-8,6	20	1,8	1,3
*352	Von Moped/Krad/unbef. Benutzen	9	1	11,1	13	1	7,7	4	44,4	0	0,0	-3,4
*353	Von Fahrrad/unbefugt. Benutzen	45	7	15,6	49	6	12,2	4	8,9	-1	-14,3	-3,4
*354	Von Schusswaffe	5	2	40,0	7	3	42,9	2	40,0	1	50,0	2,9
*355	Von unbarem Zahlungsmittel	61	25	41,0	40	19	47,5	-21	-34,4	-6	-24,0	6,5
*357	Von/aus Automat	15	2	13,3	25	2	8,0	10	66,7	0	0,0	-5,3
*358	V. Antiquit/Kunst-/sagr Geg-st	18	5	27,8	6	1	16,7	-12	-66,7	-4	-80,0	-11,1
*36*	D. in/a. Wohnr. am Tag (TWE)	1.626	123	7,6	1.967	156	7,9	341	21,0	33	26,8	0,3
*362	Von Moped/Krad	0	0	0,0	1	0	0,0	1	0,0	0	0,0	0,0
*363	Von Fahrrad	1	0	0,0	0	0	0,0	-1	-100,0	0	0,0	0,0
*365	Von unbarem Zahlungsmittel	7	1	14,3	1	0	0,0	-6	-85,7	-1	-100,0	-14,3
*367	Von/aus Automat	1	0	0,0	2	0	0,0	1	100,0	0	0,0	0,0
*368	V. Antiquit/Kunst-/sagr Geg-st	2	1	50,0	0	0	0,0	-2	-100,0	-1	-100,0	-50,0
*37*	D. in/a. Wohnung in Mehrfam-h.	2.545	337	13,2	3.067	387	12,6	522	20,5	50	14,8	-0,6
*372	Von Moped/Krad/unbef. Benutzen	3	0	0,0	2	0	0,0	-1	-33,3	0	0,0	0,0
*373	Von Fahrrad/unbefugt. Benutzen	9	3	33,3	4	2	50,0	-5	-55,6	-1	-33,3	16,7
*374	Von Schusswaffe	2	1	50,0	2	0	0,0	0	0,0	-1	-100,0	-50,0
*375	Von unbarem Zahlungsmittel	24	7	29,2	9	3	33,3	-15	-62,5	-4	-57,1	4,1
*377	Von/aus Automat	3	0	0,0	5	0	0,0	2	66,7	0	0,0	0,0
*378	V. Antiquit/Kunst-/sagr Geg-st	6	2	33,3	1	1	100,0	-5	-83,3	-1	-50,0	66,7
*38*	D in/a. W. in Mehrfam-h. (TWE)	594	42	7,1	991	80	8,1	397	66,8	38	90,5	1,0
*382	Von Moped/Krad	0	0	0,0	1	0	0,0	1	0,0	0	0,0	0,0
*385	Von unbarem Zahlungsmittel	2	0	0,0	0	0	0,0	-2	-100,0	0	0,0	0,0
*387	Von/aus Automat	1	0	0,0	2	0	0,0	1	100,0	0	0,0	0,0
*388	V. Antiquit/Kunst-/sagr Geg-st	1	0	0,0	0	0	0,0	-1	-100,0	0	0,0	0,0
*39*	D. in/aus Laube/Wochenendhaus	2.324	118	5,1	1.742	140	8,0	-582	-25,0	22	18,6	2,9
*392	Von Moped/Krad/unbef. Benutzen	1	0	0,0	6	0	0,0	5	500,0	0	0,0	0,0
*393	Von Fahrrad/unbefugt. Benutzen	26	1	3,8	40	2	5,0	14	53,8	1	100,0	1,2
*394	Von Schusswaffe	1	0	0,0	2	2	100,0	1	100,0	2	0,0	100,0

Schlüsselzahl der Tat	Gesamtzahl der Straftaten	01. - 12. 2003			01. - 12. 2004			Zu - oder Abnahme der				
		bekannt gewordene Fälle	aufgeklärte Fälle	Aufklärung in %	bekannt gewordene Fälle	aufgeklärte Fälle	Aufklärung in %	Straftaten		aufgeklärten Fälle		Aufklärungsquoten
								Anzahl	in %	Anzahl	in %	
1	2	3	4	5	6	7	8	9	10	11	12	13
*395	Von unbarem Zahlungsmittel	0	0	0,0	1	0	0,0	1	0,0	0	0,0	0,0
*397	Von/aus Automat	7	0	0,0	19	1	5,3	12	171,4	1	0,0	5,3
*398	V. Antiquit/Kunst-/sagr Geg-st	5	0	0,0	2	0	0,0	-3	-60,0	0	0,0	0,0
*40*	D. in/a. Boden-/Kellerr/Waschk	5.412	190	3,5	4.853	250	5,2	-559	-10,3	60	31,6	1,7
*401	Von Kraftwagen/unbef. Benutzen	27	2	7,4	14	3	21,4	-13	-48,1	1	50,0	14,0
*402	Von Moped/Krad/unbef. Benutzen	11	3	27,3	13	3	23,1	2	18,2	0	0,0	-4,2
*403	Von Fahrrad/unbefugt. Benutzen	912	32	3,5	722	23	3,2	-190	-20,8	-9	-28,1	-0,3
*404	Von Schusswaffe	1	0	0,0	2	0	0,0	1	100,0	0	0,0	0,0
*405	Von unbarem Zahlungsmittel	0	0	0,0	1	0	0,0	1	0,0	0	0,0	0,0
*407	Von/aus Automat	29	0	0,0	27	3	11,1	-2	-6,9	3	0,0	11,1
*408	V. Antiquit/Kunst-/sagr Geg-st	36	1	2,8	1	0	0,0	-35	-97,2	-1	-100,0	-2,8
*45*	D. in/a. Roh-/Neubau/Baustelle	556	42	7,6	571	36	6,3	15	2,7	-6	-14,3	-1,3
*451	Von Kraftwagen/unbef. Benutzen	3	0	0,0	9	2	22,2	6	200,0	2	0,0	22,2
*452	Von Moped/Krad/unbef. Benutzen	0	0	0,0	3	0	0,0	3	0,0	0	0,0	0,0
*453	Von Fahrrad/unbefugt. Benutzen	5	0	0,0	2	0	0,0	-3	-60,0	0	0,0	0,0
*454	Von Schusswaffe	1	0	0,0	0	0	0,0	-1	-100,0	0	0,0	0,0
*455	Von unbarem Zahlungsmittel	1	0	0,0	3	0	0,0	2	200,0	0	0,0	0,0
*457	Von/aus Automat	0	0	0,0	1	1	100,0	1	0,0	1	0,0	100,0
*458	V. Antiquit/Kunst-/sagr Geg-st	1	0	0,0	2	1	50,0	1	100,0	1	0,0	50,0
*50*	Diebstahl in/aus Kraftfahrzeug	28.830	836	2,9	25.222	923	3,7	-3.608	-12,5	87	10,4	0,8
*502	Von Moped/Krad/unbef. Benutzen	32	3	9,4	25	5	20,0	-7	-21,9	2	66,7	10,6
*503	Von Fahrrad/unbefugt. Benutzen	21	6	28,6	11	3	27,3	-10	-47,6	-3	-50,0	-1,3
*504	Von Schusswaffe	2	1	50,0	0	0	0,0	-2	-100,0	-1	-100,0	-50,0
*505	Von unbarem Zahlungsmittel	50	5	10,0	43	7	16,3	-7	-14,0	2	40,0	6,3
*508	V. Antiquit/Kunst-/sagr Geg-st	1	0	0,0	1	0	0,0	0	0,0	0	0,0	0,0
*550	Diebstahl an Kraftfahrzeug	5.888	127	2,2	5.875	185	3,1	-13	-0,2	58	45,7	0,9
*700	Diebst. von BtM/Rezeptformular	3	0	0,0	17	5	29,4	14	466,7	5	0,0	29,4
*710	Von BtM aus Apotheke	1	0	0,0	5	2	40,0	4	400,0	2	0,0	40,0
*720	Von BtM aus Arztpraxis	1	0	0,0	2	0	0,0	1	100,0	0	0,0	0,0
*730	Von BtM aus Krankenhaus	0	0	0,0	7	1	14,3	7	0,0	1	0,0	14,3
*750	Von Rezeptform. z. BtM-Erlang.	1	0	0,0	3	2	66,7	2	200,0	2	0,0	66,7
*90*	Taschendiebstahl	11.291	272	2,4	12.022	309	2,6	731	6,5	37	13,6	0,2
*904	Von Schusswaffe	1	0	0,0	1	0	0,0	0	0,0	0	0,0	0,0
*905	Von unbarem Zahlungsmittel	447	5	1,1	780	6	0,8	333	74,5	1	20,0	-0,3
*910	Diebstahl von Sportschiff/Boot	47	1	2,1	53	7	13,2	6	12,8	6	600,0	11,1

Schlüsselzahl der Tat	Gesamtzahl der Straftaten	01. - 12. 2003			01. - 12. 2004			Zu - oder Abnahme der				
		bekannt ge-wordene Fälle	auf-geklärte Fälle	Auf-klärung in %	bekannt ge-wordene Fälle	auf-geklärte Fälle	Auf-klärung in %	Straftaten		aufgeklärten Fälle		Auf-klärungs-quoten
								Anzahl	in %	Anzahl	in %	
1	2	3	4	5	6	7	8	9	10	11	12	13
*920	Diebstahl von Außenbordmotor	42	3	7,1	48	1	2,1	6	14,3	-2	-66,7	-5,0
*930	Diebstahl aus Sportschiff/Boot	102	6	5,9	84	15	17,9	-18	-17,6	9	150,0	12,0
*950	Großviehdiebstahl	1	0	0,0	3	1	33,3	2	200,0	1	0,0	33,3
5000	Vermögens- und Fälschungsdel.	49.009	36.339	74,1	44.365	32.948	74,3	-4.644	-9,5	-3.391	-9,3	0,2
5100	Betrug	42.915	31.894	74,3	38.577	28.664	74,3	-4.338	-10,1	-3.230	-10,1	0,0
5110	Waren- und Warenkreditbetrug	1.741	1.424	81,8	3.090	2.586	83,7	1.349	77,5	1.162	81,6	1,9
5111	Betrüger. Erlangen von Kfz.	52	41	78,8	33	29	87,9	-19	-36,5	-12	-29,3	9,1
5112	Sonstiger Warenkreditbetrug	550	464	84,4	600	476	79,3	50	9,1	12	2,6	-5,1
5113	Warenbetrug	1.139	919	80,7	2.457	2.081	84,7	1.318	115,7	1.162	126,4	4,0
5120	Grundstücks- und Baubetrug	15	10	66,7	4	4	100,0	-11	-73,3	-6	-60,0	33,3
5130	Beteiligungs-/Kapitalanl-betr.	533	523	98,1	118	117	99,2	-415	-77,9	-406	-77,6	1,1
5131	Prospektbetrug	1	0	0,0	2	2	100,0	1	100,0	2	0,0	100,0
5132	Anlagebetrug	271	264	97,4	64	63	98,4	-207	-76,4	-201	-76,1	1,0
5133	Betrug bei Börsenspekulationen	204	204	100,0	37	37	100,0	-167	-81,9	-167	-81,9	0,0
5134	Beteiligungsbetrug	54	52	96,3	13	13	100,0	-41	-75,9	-39	-75,0	3,7
5135	Kautionsbetrug	3	3	100,0	2	2	100,0	-1	-33,3	-1	-33,3	0,0
5140	Geldkreditbetrug	64	44	68,8	84	70	83,3	20	31,3	26	59,1	14,5
5141	Kreditbetrug	18	15	83,3	17	10	58,8	-1	-5,6	-5	-33,3	-24,5
5142	Subventionsbetrug	2	2	100,0	3	3	100,0	1	50,0	1	50,0	0,0
5143	Kreditbetrug	23	20	87,0	52	48	92,3	29	126,1	28	140,0	5,3
5144	Wechselbetrug	18	4	22,2	9	6	66,7	-9	-50,0	2	50,0	44,5
5145	Wertpapierbetrug	3	3	100,0	3	3	100,0	0	0,0	0	0,0	0,0
5150	Erschleichen von Leistungen	12.691	12.413	97,8	12.059	11.912	98,8	-632	-5,0	-501	-4,0	1,0
5160	B. m. rewidr. erl. unb. Zahl-m	9.241	2.815	30,5	8.797	3.431	39,0	-444	-4,8	616	21,9	8,5
5161	Davon Schecks	65	43	66,2	90	67	74,4	25	38,5	24	55,8	8,2
5162	Davon Debitk. ohne PIN	4.828	1.262	26,1	3.820	2.047	53,6	-1.008	-20,9	785	62,2	27,5
5163	Debitkarten mit PIN	1.805	295	16,3	2.167	338	15,6	362	20,1	43	14,6	-0,7
5164	Kreditkarten	1.902	779	41,0	2.270	676	29,8	368	19,3	-103	-13,2	-11,2
5165	Daten von Zahlungskarten	178	40	22,5	140	40	28,6	-38	-21,3	0	0,0	6,1
5169	Sonst. unbare Zahlungsmittel	463	396	85,5	310	263	84,8	-153	-33,0	-133	-33,6	-0,7
5170	Sonstiger Betrug	18.630	14.665	78,7	14.425	10.544	73,1	-4.205	-22,6	-4.121	-28,1	-5,6
5171	Leistungsbetrug	7.483	6.794	90,8	2.190	1.612	73,6	-5.293	-70,7	-5.182	-76,3	-17,2
5172	Leistungskreditbetrug	104	88	84,6	132	105	79,5	28	26,9	17	19,3	-5,1
5173	Arbeitsvermittlungsbetrug	5	4	80,0	6	4	66,7	1	20,0	0	0,0	-13,3
5174	Betr. z.N. Vers./Vers.-missbr.	95	90	94,7	78	76	97,4	-17	-17,9	-14	-15,6	2,7

Schlüsselzahl der Tat	Gesamtzahl der Straftaten	01. - 12. 2003			01. - 12. 2004			Zu - oder Abnahme der				
		bekannt ge-wordene Fälle	auf-geklärte Fälle	Auf-klärung in %	bekannt ge-wordene Fälle	auf-geklärte Fälle	Auf-klärung in %	Straftaten		aufgeklärten Fälle		Auf-klärungs-quoten
								Anzahl	in %	Anzahl	in %	
1	2	3	4	5	6	7	8	9	10	11	12	13
5175	Computerbetrug	19	12	63,2	64	51	79,7	45	236,8	39	325,0	16,5
5176	Provisionsbetrug	14	12	85,7	17	16	94,1	3	21,4	4	33,3	8,4
5177	B. z.N. Soz-vers/-Vers-träger	264	254	96,2	1.072	1.073	100,1	808	306,1	819	322,4	3,9
5178	Sonstiger Sozialleistungsbetr.	273	262	96,0	240	236	98,3	-33	-12,1	-26	-9,9	2,3
5179	Betr. m. Zug.-ber. zu Komm.-d.	114	74	64,9	86	49	57,0	-28	-24,6	-25	-33,8	-7,9
5181	Abrechnungsbetrug	357	343	96,1	92	79	85,9	-265	-74,2	-264	-77,0	-10,2
5182	Einmietbetrug	138	116	84,1	181	169	93,4	43	31,2	53	45,7	9,3
5183	Kontoeröffn./Überweis.-betr.	428	350	81,8	398	216	54,3	-30	-7,0	-134	-38,3	-27,5
5184	Zechbetrug	220	193	87,7	316	293	92,7	96	43,6	100	51,8	5,0
5188	Kreditvermittlungsbetrug	9	6	66,7	11	6	54,5	2	22,2	0	0,0	-12,2
5189	Sonst.Betrugsarten (inkl.5188)	9.107	6.067	66,6	9.542	6.559	68,7	435	4,8	492	8,1	2,1
5200	Veruntreuungen	687	662	96,4	679	669	98,5	-8	-1,2	7	1,1	2,1
5210	Untreue	230	223	97,0	131	128	97,7	-99	-43,0	-95	-42,6	0,7
5211	Untreue bei Kapitalanlageges.	4	4	100,0	4	4	100,0	0	0,0	0	0,0	0,0
5220	Vorenth./Veruntr. v. Arb-entg.	355	342	96,3	370	367	99,2	15	4,2	25	7,3	2,9
5230	Missbr. v. Scheck-/Kreditkart.	102	97	95,1	178	174	97,8	76	74,5	77	79,4	2,7
5300	Unterschlagung	2.775	1.672	60,3	3.056	1.893	61,9	281	10,1	221	13,2	1,6
5310	Unterschlagung von Kfz.	236	197	83,5	241	218	90,5	5	2,1	21	10,7	7,0
5400	Urkundenfälschung	2.134	1.819	85,2	1.805	1.544	85,5	-329	-15,4	-275	-15,1	0,3
5410	Fälsch. techn. Aufzeichnungen	3	3	100,0	1	1	100,0	-2	-66,7	-2	-66,7	0,0
5420	Fälschung zur Erlangung v. BtM	28	18	64,3	32	27	84,4	4	14,3	9	50,0	20,1
5430	F. Daten/T. Rechtsverk. bei DV	10	7	70,0	19	6	31,6	9	90,0	-1	-14,3	-38,4
5500	Geld-/Wertzeichenfälschung pp.	482	277	57,5	217	147	67,7	-265	-55,0	-130	-46,9	10,2
5510	Geld-/Wertzeichenfälschung	2	2	100,0	7	7	100,0	5	250,0	5	250,0	0,0
5520	Inverkehrbringen v. Falschgeld	9	9	100,0	1	1	100,0	-8	-88,9	-8	-88,9	0,0
5530	F. Zahl-kart./Scheckvordruck	464	259	55,8	197	127	64,5	-267	-57,5	-132	-51,0	8,7
5531	Gebr. Zahl-kart./Scheckvodr.	345	188	54,5	194	126	64,9	-151	-43,8	-62	-33,0	10,4
5532	Sonst. Hdl./Scheckvordrucke	119	71	59,7	3	1	33,3	-116	-97,5	-70	-98,6	-26,4
5600	Insolvenzstraft. (283, 283a-d)	16	15	93,8	31	31	100,0	15	93,8	16	106,7	6,2
5610	Bankrott	10	10	100,0	17	17	100,0	7	70,0	7	70,0	0,0
5620	Bes. schw. Fall des Bankrotts	0	0	0,0	1	1	100,0	1	0,0	1	0,0	100,0
5630	Verletzung d. Buchführungspf.	5	5	100,0	11	11	100,0	6	120,0	6	120,0	0,0
5640	Gläubigerbegünstigung	0	0	0,0	1	1	100,0	1	0,0	1	0,0	100,0
5650	Schuldnerbegünstigung	1	0	0,0	1	1	100,0	0	0,0	1	0,0	100,0
6000	Sonst. Straftatbest. gem. StGB	37.942	17.091	45,0	39.663	18.218	45,9	1.721	4,5	1.127	6,6	0,9

Schlüsselzahl der Tat	Gesamtzahl der Straftaten	01. - 12. 2003			01. - 12. 2004			Zu - oder Abnahme der				
		bekannt gewordene Fälle	aufgeklärte Fälle	Aufklärung in %	bekannt gewordene Fälle	aufgeklärte Fälle	Aufklärung in %	Straftaten		aufgeklärten Fälle		Aufklärungsquoten
1	2	3	4	5	6	7	8	Anzahl	in %	Anzahl	in %	13
6100	Erpressung	144	104	72,2	143	103	72,0	-1	-0,7	-1	-1,0	-0,2
6110	Erpressung auf sex. Grundlage	0	0	0,0	1	0	0,0	1	0,0	0	0,0	0,0
6200	Widerst g. Staatsgew/öff. Ordn	6.699	6.226	92,9	7.047	6.411	91,0	348	5,2	185	3,0	-1,9
6210	Widerst. gegen d. Staatsgewalt	1.044	1.008	96,6	1.161	1.139	98,1	117	11,2	131	13,0	1,5
6220	Hausfriedensbr. insg.123, 124	4.726	4.521	95,7	4.854	4.547	93,7	128	2,7	26	0,6	-2,0
6221	Hausfriedensbruch § 123 StGB	4.719	4.515	95,7	4.849	4.542	93,7	130	2,8	27	0,6	-2,0
6222	Schw.Hausfriedensbr.§ 124 StGB	7	6	85,7	5	5	100,0	-2	-28,6	-1	-16,7	14,3
6230	Landfriedensbruch	131	89	67,9	57	35	61,4	-74	-56,5	-54	-60,7	-6,5
6240	Vortäuschen einer Straftat	457	417	91,2	475	444	93,5	18	3,9	27	6,5	2,3
6241	Vortäuschen eines Raubes	137	133	97,1	144	142	98,6	7	5,1	9	6,8	1,5
6242	Vortäuschen eines Diebstahls	49	48	98,0	74	74	100,0	25	51,0	26	54,2	2,0
6260	Gewaltdarstellung	5	3	60,0	6	6	100,0	1	20,0	3	100,0	40,0
6261	Schriften an Pers. u. 18 Jahre	2	1	50,0	2	2	100,0	0	0,0	1	100,0	50,0
6270	Volksverhetzung	32	19	59,4	33	18	54,5	1	3,1	-1	-5,3	-4,9
6300	Begün/Strafvereit/Hehler/Geldw	811	743	91,6	764	703	92,0	-47	-5,8	-40	-5,4	0,4
6310	Hehlerei von Kfz.	67	60	89,6	72	63	87,5	5	7,5	3	5,0	-2,1
6311	Gewerbsmäßige Hehlerei v. Kfz.	1	1	100,0	24	21	87,5	23	2.300,0	20	2.000,0	-12,5
6312	Bandenhehlerei von Kfz.	0	0	0,0	13	13	100,0	13	0,0	13	0,0	100,0
6313	Gewerbsm. Bandenhehl. v. Kfz.	43	41	95,3	1	1	100,0	-42	-97,7	-40	-97,6	4,7
6320	Sonstige Hehlerei	615	570	92,7	523	489	93,5	-92	-15,0	-81	-14,2	0,8
6321	Sonst. gewerbsmäßige Hehlerei	83	82	98,8	48	40	83,3	-35	-42,2	-42	-51,2	-15,5
6322	Sonstige Bandenhehlerei	3	3	100,0	1	0	0,0	-2	-66,7	-3	-100,0	-100,0
6323	Sonst. gewerbsm. Bandenhehler.	11	12	109,1	1	1	100,0	-10	-90,9	-11	-91,7	-9,1
6330	Geldw/Verschl. unr. Verm-werte	1	1	100,0	2	2	100,0	1	100,0	1	100,0	0,0
6400	Brandstift/Herbeif. Brandgef.	760	242	31,8	724	263	36,3	-36	-4,7	21	8,7	4,5
6410	vors. Brandstift/Herbeif -gef	480	94	19,6	458	88	19,2	-22	-4,6	-6	-6,4	-0,4
6500	Wettbew.-/Korrupt.-/Amtsdel.	501	373	74,5	504	363	72,0	3	0,6	-10	-2,7	-2,5
6510	Vorteilsannahme/Bestechlichk.	87	74	85,1	56	50	89,3	-31	-35,6	-24	-32,4	4,2
6511	Vorteilsannahme	36	31	86,1	41	37	90,2	5	13,9	6	19,4	4,1
6512	Bestechlichkeit	47	40	85,1	11	9	81,8	-36	-76,6	-31	-77,5	-3,3
6513	Bestechl. (gew./Bandenmitgl.)	1	1	100,0	3	3	100,0	2	200,0	2	200,0	0,0
6514	Bestechl. (sonst. schw. Fälle)	3	2	66,7	1	1	100,0	-2	-66,7	-1	-50,0	33,3
6520	Vorteilsgewährung / Bestechung	92	84	91,3	106	77	72,6	14	15,2	-7	-8,3	-18,7
6521	Vorteilsgewährung	10	10	100,0	45	28	62,2	35	350,0	18	180,0	-37,8
6522	Bestechung	80	72	90,0	57	45	78,9	-23	-28,8	-27	-37,5	-11,1

Schlüsselzahl der Tat	Gesamtzahl der Straftaten	01. - 12. 2003			01. - 12. 2004			Zu - oder Abnahme der				
		bekannt gewordene Fälle	aufgeklärte Fälle	Aufklärung in %	bekannt gewordene Fälle	aufgeklärte Fälle	Aufklärung in %	Straftaten		aufgeklärten Fälle		Aufklärungsquoten
								Anzahl	in %	Anzahl	in %	
1	2	3	4	5	6	7	8	9	10	11	12	13
6523	Bestechung (gew./Bandenmitgl.)	1	1	100,0	3	3	100,0	2	200,0	2	200,0	0,0
6524	Bestechu. (sonst. schw. Fälle)	1	1	100,0	1	1	100,0	0	0,0	0	0,0	0,0
6550	Sonstige Straftaten im Amt	310	203	65,5	296	192	64,9	-14	-4,5	-11	-5,4	-0,6
6551	Körperverletzung im Amt	274	187	68,2	251	169	67,3	-23	-8,4	-18	-9,6	-0,9
6552	Verletz. d. Dienstgeheimnisses	10	5	50,0	16	6	37,5	6	60,0	1	20,0	-12,5
6560	Wettb.-beschr. Abspr./Ausschr.	0	0	0,0	29	27	93,1	29	0,0	27	0,0	93,1
6570	Bestechl/Bestechu-gesch. Verk.	12	12	100,0	17	17	100,0	5	41,7	5	41,7	0,0
6571	Bestechl/Bestechu-gesch. Verk.	11	11	100,0	17	17	100,0	6	54,5	6	54,5	0,0
6572	- gewerbsmäßig/Bandenmitglied	1	1	100,0	0	0	0,0	-1	-100,0	-1	-100,0	-100,0
6600	Strafbarer Eigennutz	60	53	88,3	57	46	80,7	-3	-5,0	-7	-13,2	-7,6
6610	Glücksspiel	23	21	91,3	22	22	100,0	-1	-4,3	1	4,8	8,7
6620	Wilderei	30	26	86,7	20	10	50,0	-10	-33,3	-16	-61,5	-36,7
6621	Jagdwilderei	9	7	77,8	9	5	55,6	0	0,0	-2	-28,6	-22,2
6630	Wucher	1	0	0,0	8	8	100,0	7	700,0	8	0,0	100,0
6700	Sonstige Straftaten gemäß StGB	28.967	9.350	32,3	30.424	10.329	34,0	1.457	5,0	979	10,5	1,7
6710	Verletzung Unterhaltspflicht	330	330	100,0	340	340	100,0	10	3,0	10	3,0	0,0
6720	Verl. Fürsorge-/Erziehungspf.	14	14	100,0	12	9	75,0	-2	-14,3	-5	-35,7	-25,0
6730	Beleidigung	3.510	2.978	84,8	4.194	3.639	86,8	684	19,5	661	22,2	2,0
6731	Beleidigung auf sex. Grundlage	283	172	60,8	359	231	64,3	76	26,9	59	34,3	3,5
6740	Sachbeschädigung	22.599	4.561	20,2	23.665	5.077	21,5	1.066	4,7	516	11,3	1,3
6741	Sachbeschädigung an Kfz.	9.356	945	10,1	9.340	983	10,5	-16	-0,2	38	4,0	0,4
6742	Datenveränder./Computersabot.	30	11	36,7	46	18	39,1	16	53,3	7	63,6	2,4
6743	Sonst Sachb auf Str./Weg/Platz	427	117	27,4	1.059	154	14,5	632	148,0	37	31,6	-12,9
6744	Sachbeschädigung durch Feuer	1.727	176	10,2	1.598	145	9,1	-129	-7,5	-31	-17,6	-1,1
6745	Zerstörung wichtiger Arbeitsm.	16	4	25,0	3	0	0,0	-13	-81,3	-4	-100,0	-25,0
6750	Sprengstoff-/Strahlungsverbr.	26	16	61,5	25	1	4,0	-1	-3,8	-15	-93,8	-57,5
6752	Herbeif. Sprengstoffexplosion	26	16	61,5	24	0	0,0	-2	-7,7	-16	-100,0	-61,5
6754	Vorber Explos-/Strahlungsverbr	0	0	0,0	1	1	100,0	1	0,0	1	0,0	100,0
6760	Straftaten gegen die Umwelt	838	327	39,0	745	281	37,7	-93	-11,1	-46	-14,1	-1,3
6761	Verunreinigung eines Gewässers	265	87	32,8	237	82	34,6	-28	-10,6	-5	-5,7	1,8
6762	Luftverunreinigung	3	3	100,0	2	1	50,0	-1	-33,3	-2	-66,7	-50,0
6763	Lärm/Ersch/nichtionis. Strahl.	2	1	50,0	0	0	0,0	-2	-100,0	-1	-100,0	-50,0
6764	Unerl. Umgang m. gef. Abfällen	462	187	40,5	382	132	34,6	-80	-17,3	-55	-29,4	-5,9
6765	Unerl. Betreiben von Anlagen	13	11	84,6	11	10	90,9	-2	-15,4	-1	-9,1	6,3
6766	Unerl. Umg. radioakt Stoffe pp	7	5	71,4	9	2	22,2	2	28,6	-3	-60,0	-49,2

Schlüsselzahl der Tat	Gesamtzahl der Straftaten	01. - 12. 2003			01. - 12. 2004			Zu - oder Abnahme der				
		bekannt gewordene Fälle	aufgeklärte Fälle	Aufklärung in %	bekannt gewordene Fälle	aufgeklärte Fälle	Aufklärung in %	Straftaten		aufgeklärten Fälle		Aufklärungsquoten
								Anzahl	in %	Anzahl	in %	
1	2	3	4	5	6	7	8	9	10	11	12	13
6767	Gef. schutzbedürftiger Gebiete	12	0	0,0	0	0	0,0	-12	-100,0	0	0,0	0,0
6768	Abfallein-, -aus- und -durchf.	6	4	66,7	13	12	92,3	7	116,7	8	200,0	25,6
6769	Schw. Gef. d. Freisetzen Gift	1	0	0,0	0	0	0,0	-1	-100,0	0	0,0	0,0
6770	Gemeingefährliche Vergiftung	0	0	0,0	1	0	0,0	1	0,0	0	0,0	0,0
6780	Ausspähen von Daten	18	6	33,3	30	15	50,0	12	66,7	9	150,0	16,7
7000	Strafrechtliche Nebengesetze	21.178	19.566	92,4	20.313	19.038	93,7	-865	-4,1	-528	-2,7	1,3
7100	Strafr. Nebenges. Wirtschaft	715	654	91,5	460	422	91,7	-255	-35,7	-232	-35,5	0,2
7120	AktG/GenG/GmbHG/HGB/RechnungsG	267	265	99,3	102	97	95,1	-165	-61,8	-168	-63,4	-4,2
7121	Insolvenzverschleppung GmbH-G	98	96	98,0	92	87	94,6	-6	-6,1	-9	-9,4	-3,4
7122	Insolvenzversch. HGB	3	3	100,0	2	2	100,0	-1	-33,3	-1	-33,3	0,0
7130	Illegale Beschäftigung	45	39	86,7	13	10	76,9	-32	-71,1	-29	-74,4	-9,8
7140	Bankgewerbe/WertpapierhandelsG	1	1	100,0	4	4	100,0	3	300,0	3	300,0	0,0
7150	Urheberrechtsbest.	134	113	84,3	134	118	88,1	0	0,0	5	4,4	3,8
7151	Softw.-Piraterie (priv. Anw.)	10	8	80,0	29	27	93,1	19	190,0	19	237,5	13,1
7152	Softw.-Piraterie (gew. Hand.)	6	6	100,0	9	8	88,9	3	50,0	2	33,3	-11,1
7153	§ 17 I UWG	5	2	40,0	9	7	77,8	4	80,0	5	250,0	37,8
7154	§ 17 II UWG	3	3	100,0	2	2	100,0	-1	-33,3	-1	-33,3	0,0
7160	Straft. im Zus.-h. m. Lebensm.	248	225	90,7	185	177	95,7	-63	-25,4	-48	-21,3	5,0
7161	LBMG	123	118	95,9	60	55	91,7	-63	-51,2	-63	-53,4	-4,2
7162	Arzneimittelgesetz	118	100	84,7	123	120	97,6	5	4,2	20	20,0	12,9
7163	Weingesetz	1	1	100,0	0	0	0,0	-1	-100,0	-1	-100,0	-100,0
7190	Alle son straf. NebenG Wirtsch	20	11	55,0	22	16	72,7	2	10,0	5	45,5	17,7
7192	UWG (ohne § 17)	12	6	50,0	7	3	42,9	-5	-41,7	-3	-50,0	-7,1
7200	Alle sonst. straf. Nebenges.	7.717	7.181	93,1	6.264	5.926	94,6	-1.453	-18,8	-1.255	-17,5	1,5
7210	§ 27 Abs. 2 JugendschutzG	2	2	100,0	6	6	100,0	4	200,0	4	200,0	0,0
7220	§ 27 Abs. 1 JugendschutzG	6	6	100,0	16	15	93,8	10	166,7	9	150,0	-6,2
7240	Passgesetz	1	1	100,0	0	0	0,0	-1	-100,0	-1	-100,0	-100,0
7250	AusländerG/AsylverfahrensG	6.490	6.178	95,2	4.585	4.508	98,3	-1.905	-29,4	-1.670	-27,0	3,1
7251	Unerf. Einreise nach AuslG	908	887	97,7	269	262	97,4	-639	-70,4	-625	-70,5	-0,3
7252	Einschleusen nach § 92a AuslG	221	194	87,8	212	206	97,2	-9	-4,1	12	6,2	9,4
7253	Erschl AE/Dul § 92 II 2 AuslG	123	119	96,7	338	330	97,6	215	174,8	211	177,3	0,9
7254	Gewerbs-/bandenm. Einschleusen	15	11	73,3	3	3	100,0	-12	-80,0	-8	-72,7	26,7
7255	§§ 84, 85 AsylVfG	166	164	98,8	142	141	99,3	-24	-14,5	-23	-14,0	0,5
7257	Illeg. Aufenthalt AuslG	4.289	4.064	94,8	3.267	3.220	98,6	-1.022	-23,8	-844	-20,8	3,8
7259	so. Verstöße AuslG AsylVerfG	768	739	96,2	354	346	97,7	-414	-53,9	-393	-53,2	1,5



Schlüsselzahl der Tat	Gesamtzahl der Straftaten	01. - 12. 2003			01. - 12. 2004			Zu - oder Abnahme der				
		bekannt ge-wordene Fälle	auf-geklärte Fälle	Auf-klärung in %	bekannt ge-wordene Fälle	auf-geklärte Fälle	Auf-klärung in %	Straftaten		aufgeklärten Fälle		Auf-klärungs-quoten
								Anzahl	in %	Anzahl	in %	
1	2	3	4	5	6	7	8	9	10	11	12	13
7260	WaffG / KriegswKontrG	1.025	870	84,9	1.398	1.194	85,4	373	36,4	324	37,2	0,5
7262	Waffengesetz	1.012	859	84,9	1.383	1.180	85,3	371	36,7	321	37,4	0,4
7263	Kriegswaffenkontrollgesetz	13	11	84,6	15	14	93,3	2	15,4	3	27,3	8,7
7280	Bundes-(Landes)-datenschutzG	6	3	50,0	5	4	80,0	-1	-16,7	1	33,3	30,0
7300	Rauschgiftdelikte	12.599	11.650	92,5	13.428	12.601	93,8	829	6,6	951	8,2	1,3
7310	Allg. Verst. gegen das BtMG	8.894	8.452	95,0	10.102	9.592	95,0	1.208	13,6	1.140	13,5	0,0
7311	mit Heroin	1.416	1.361	96,1	1.538	1.482	96,4	122	8,6	121	8,9	0,3
7312	mit Kokain	3.003	2.901	96,6	2.843	2.765	97,3	-160	-5,3	-136	-4,7	0,7
7313	mit LSD	7	7	100,0	1	1	100,0	-6	-85,7	-6	-85,7	0,0
7314	mit Amph/Metha(Pulver/flüssig)	62	54	87,1	45	40	88,9	-17	-27,4	-14	-25,9	1,8
7315	mit Amph/Metha(incl. Ecstasy)	144	134	93,1	132	121	91,7	-12	-8,3	-13	-9,7	-1,4
7317	mit Crack	2.447	2.381	97,3	2.354	2.297	97,6	-93	-3,8	-84	-3,5	0,3
7318	mit Cannabis einschl. Zuber.	3.944	3.712	94,1	5.106	4.777	93,6	1.162	29,5	1.065	28,7	-0,5
7319	mit sonstigen BtM	318	283	89,0	437	406	92,9	119	37,4	123	43,5	3,9
7320	Illeg Handel/Schmuggel BtM 29	3.648	3.144	86,2	3.254	2.949	90,6	-394	-10,8	-195	-6,2	4,4
7321	von Heroin	602	551	91,5	619	581	93,9	17	2,8	30	5,4	2,4
7322	von Kokain	1.604	1.391	86,7	1.376	1.269	92,2	-228	-14,2	-122	-8,8	5,5
7323	von LSD	0	0	0,0	4	4	100,0	4	0,0	4	0,0	100,0
7324	m.v.Amph/Metha(Pulver/flüssig)	13	11	84,6	9	9	100,0	-4	-30,8	-2	-18,2	15,4
7325	m.v.Amph/Metha(incl. Ecstasy)	55	49	89,1	57	56	98,2	2	3,6	7	14,3	9,1
7327	von Crack	1.152	1.021	88,6	1.077	998	92,7	-75	-6,5	-23	-2,3	4,1
7328	von Cannabis einschl. Zuber.	1.088	887	81,5	953	828	86,9	-135	-12,4	-59	-6,7	5,4
7329	von sonstigen BtM	286	255	89,2	236	202	85,6	-50	-17,5	-53	-20,8	-3,6
7330	Illeg Einfuhr BtM 30 I Nr. 4	17	14	82,4	14	14	100,0	-3	-17,6	0	0,0	17,6
7331	von Heroin	3	2	66,7	0	0	0,0	-3	-100,0	-2	-100,0	-66,7
7332	von Kokain	1	1	100,0	5	5	100,0	4	400,0	4	400,0	0,0
7333	von LSD	0	0	0,0	1	1	100,0	1	0,0	1	0,0	100,0
7334	von Amph/Metha(Pulver/flüssig)	2	1	50,0	0	0	0,0	-2	-100,0	-1	-100,0	-50,0
7335	von Amph/Metha(incl. Ecstasy)	5	5	100,0	5	5	100,0	0	0,0	0	0,0	0,0
7338	von Cannabis einschl. Zuber.	0	0	0,0	1	1	100,0	1	0,0	1	0,0	100,0
7339	von sonstigen BtM	6	5	83,3	2	2	100,0	-4	-66,7	-3	-60,0	16,7
7340	Sonst. Verstöße gegen das BtMG	40	40	100,0	58	46	79,3	18	45,0	6	15,0	-20,7
7341	Illeg Anbau von BtM 29 I Nr. 1	6	6	100,0	6	5	83,3	0	0,0	-1	-16,7	-16,7
7342	BtM-Anbau/-Herstell/-Handel 30	21	21	100,0	7	6	85,7	-14	-66,7	-15	-71,4	-14,3
7344	Werbung für BtM	1	1	100,0	0	0	0,0	-1	-100,0	-1	-100,0	-100,0

Schlüsselzahl der Tat	Gesamtzahl der Straftaten	01. - 12. 2003			01. - 12. 2004			Zu - oder Abnahme der				
		bekannt gewordene Fälle	aufgeklärte Fälle	Aufklärung in %	bekannt gewordene Fälle	aufgeklärte Fälle	Aufklärung in %	Straftaten		aufgeklärten Fälle		Aufklärungsquoten
1	2	3	4	5	6	7	8	Anzahl	in %	Anzahl	in %	13
7345	Abgabe an Minderjährige	11	11	100,0	7	6	85,7	-4	-36,4	-5	-45,5	-14,3
7346	Leichtfert. Verurs. d. Todes	1	1	100,0	1	0	0,0	0	0,0	-1	-100,0	-100,0
7348	n. gering. Menge § 29a I Nr. 2	0	0	0,0	37	29	78,4	37	0,0	29	0,0	78,4
7400	Strafr. NebenG Umweltsektor	147	81	55,1	161	89	55,3	14	9,5	8	9,9	0,2
7410	Chemikaliengesetz	3	2	66,7	3	3	100,0	0	0,0	1	50,0	33,3
7420	Infektions-/TierseuchenG	2	2	100,0	2	1	50,0	0	0,0	-1	-50,0	-50,0
7430	Natur-/Tier-/PflSchG/BJagdG	137	75	54,7	152	82	53,9	15	10,9	7	9,3	-0,8
8870	Vorsätzl. Tötungsdelikte	66	62	93,9	85	81	95,3	19	28,8	19	30,6	1,4
8880	Wohn-ED o. Lauben	5.921	427	7,2	5.736	426	7,4	-185	-3,1	-1	-0,2	0,2
8890	Diebst. <rund um d. Kraftwag.>	38.843	1.435	3,7	34.790	1.608	4,6	-4.053	-10,4	173	12,1	0,9
8900	gesamt ohne <AuslG, AsylVG>	264.903	112.316	42,4	256.683	111.946	43,6	-8.220	-3,1	-370	-0,3	1,2
8910	Rauschgiftkriminalität	12.636	11.674	92,4	13.483	12.638	93,7	847	6,7	964	8,3	1,3
8911	Direkte Beschaffungskriminal.	37	24	64,9	55	37	67,3	18	48,6	13	54,2	2,4
8920	Gewaltkriminalität	9.139	5.176	56,6	9.108	5.364	58,9	-31	-0,3	188	3,6	2,3
8930	Wirtschaftskriminalität	7.641	7.318	95,8	1.270	874	68,8	-6.371	-83,4	-6.444	-88,1	-27,0
8931	Wirtschaftskrim bei Betrugsdel	6.874	6.615	96,2	689	347	50,4	-6.185	-90,0	-6.268	-94,8	-45,8
8932	Insolvenzstraftaten	117	114	97,4	125	120	96,0	8	6,8	6	5,3	-1,4
8933	Wirtschkrim Anl-/Finanzier-ber	558	545	97,7	143	135	94,4	-415	-74,4	-410	-75,2	-3,3
8934	Wettbewerbsdelikte	131	105	80,2	135	116	85,9	4	3,1	11	10,5	5,7
8935	Wirtschkrim Zus-ha Arbeitsverh	187	183	97,9	215	214	99,5	28	15,0	31	16,9	1,6
8936	Betr/Untr Beteilig/Kapitalanl	534	524	98,1	120	119	99,2	-414	-77,5	-405	-77,3	1,1
8940	Sex. Missbrauch von Kindern	334	227	68,0	346	212	61,3	12	3,6	-15	-6,6	-6,7
8950	Schwere Einbruchskriminalität	13.847	1.411	10,2	13.625	1.288	9,5	-222	-1,6	-123	-8,7	-0,7
8960	Jugendschutzdelikte	13	12	92,3	60	56	93,3	47	361,5	44	366,7	1,0
8970	Computerkriminalität	2.012	419	20,8	2.450	512	20,9	438	21,8	93	22,2	0,1
8980	Umweltkriminalität	1.233	633	51,3	1.093	548	50,1	-140	-11,4	-85	-13,4	-1,2
8990	Straßenkriminalität	82.156	5.386	6,6	77.963	5.718	7,3	-4.193	-5,1	332	6,2	0,7
8991	Straßenraub	3.075	946	30,8	2.962	938	31,7	-113	-3,7	-8	-0,8	0,9
8992	Straßendiebstahl	46.348	1.301	2,8	61.858	2.626	4,2	15.510	33,5	1.325	101,8	1,4