



Bundesanstalt für Immobilienaufgaben, Postfach 1340, 53003 Bonn

Herrn
Jonas Farwig



STABSBEREICH Recht
GESCHÄFTSZEICHEN [REDACTED]
ANSPRECHPARTNERIN [REDACTED]
ANSCHRIFT Bundesanstalt für Immobilienaufgaben
Ellerstraße 56
53119 Bonn
TEL [REDACTED]
FAX [REDACTED]
E-MAIL [REDACTED]
INTERNET www.bundesimmobilien.de

DATUM 13.10.2020

Umweltinformationsgesetz (UIG)

Ihr Antrag vom 06.10.2020 auf Zusendung des Energieausweises für das Gebäude des Bundesministeriums für Bildung und Forschung Kapelle-Ufer 1, 10117 Berlin

Sehr geehrter Herr Farwig,

in o.g. Angelegenheit bestätige ich den Eingang Ihres Antrages vom 06.10.2020.

Sie bitten die Bundesanstalt für Immobilienaufgaben (BImA) um Zusendung des Energieausweises für das Gebäude des Bundesministeriums für Bildung und Forschung Kapelle-Ufer 1, 10117 Berlin.

Ihren Antrag stützen Sie ausdrücklich auf das Informationsfreiheitsgesetz des Bundes (IFG), das Umweltinformationsgesetz (UIG) und das Gesetz zur Verbesserung der gesundheitsbezogenen Verbraucherinformation (VIG).

Soweit Sie Ihren Antrag auf das VIG stützen, entspricht dies dem Musterantragstext der Internetseite „Frag den Staat“. Vorliegend ist jedoch kein Bezug zu Erzeugnissen im Sinne des Lebensmittel- und Futtermittelgesetzbuches oder Verbraucherprodukten im Sinne des Produktsicherheitsgesetzes (vgl. § 1 VIG) erkennbar. Ihr Antrag wäre demnach nach dem VIG abzulehnen. Ich gehe davon aus, dass Sie insoweit keine förmliche Bescheidung (förmliche Ablehnung) wünschen.

Ihr Auskunftsbegehren ist ausschließlich auf der Grundlage des IFG und des UIG zu bearbeiten. Innerhalb der BImA ist der Stabsbereich Recht für die Bearbeitung solcher Anträge zuständig.

Nach abschließender Prüfung erteile ich Ihnen hiermit gemäß Ihrem Anliegen einfache Auskunft über den Energieausweis für das Gebäude des Bundesministeriums für Bildung und Forschung, Kapelle-Ufer 1, 10117 Berlin. Den Energieausweis entnehmen Sie bitte der beigefügten Anlage.

Für die Erteilung einer einfachen Auskunft fallen keine Gebühren an.

Mit freundlichen Grüßen

Im Auftrag



ENERGIEAUSWEIS für Nichtwohngebäude

gemäß den §§ 16 ff. Energieeinsparverordnung (EnEV vom 29. April 2009)

Gültig bis: 25.10.2024

1

Gebäude

Hauptnutzung / Gebäudekategorie	Nichtwohngebäude		
Adresse	Am Kapelle-Ufer, 10117 Berlin		
Gebäudeteil	Bundesministerium für Bildung und Forschung		
Baujahr Gebäude	2013 /2014		
Baujahr Wärmeerzeuger ¹⁾	2014		
Baujahr Klimaanlage ¹⁾	2014		
Nettogrundfläche ²⁾	46.874,9 m ²		
Erneuerbare Energien	KWK, PV (auf Dach und in Fassade), freie Kühlung		
Lüftung	mechanisch		
Anlass der Ausstellung des Energieausweises	<input checked="" type="checkbox"/> Neubau <input type="checkbox"/> Vermietung / Verkauf	<input type="checkbox"/> Modernisierung (Änderung / Erweiterung)	<input type="checkbox"/> Aushang b. öff. Gebäuden <input type="checkbox"/> Sonstiges (freiwillig)

Hinweise zu den Angaben über die energetische Qualität des Gebäudes

Die energetische Qualität eines Gebäudes kann durch die Berechnung des **Energiebedarfes** unter standardisierten Randbedingungen oder durch die Auswertung des **Energieverbrauchs** ermittelt werden. Als **Bezugsfläche** dient die **Nettogrundfläche**.

Der Energieausweis wurde auf der Grundlage von Berechnungen des **Energiebedarfs** erstellt. Die Ergebnisse sind auf **Seite 2** dargestellt. Zusätzliche Informationen zum Verbrauch sind freiwillig. Diese Art der Ausstellung ist Pflicht bei Neubauten und bestimmten Modernisierungen. Die angegebenen Vergleichswerte sind die Anforderungen der EnEV zum Zeitpunkt der Erstellung des Energieausweises (**Erläuterungen – siehe Seite 4**).

Der Energieausweis wurde auf der Grundlage von Auswertungen des **Energieverbrauchs** erstellt. Die Ergebnisse sind auf **Seite 3** dargestellt. Die Vergleichswerte beruhen auf statistischen Auswertungen.

Datenerhebung Bedarf/Verbrauch durch Eigentümer Aussteller

Dem Energieausweis sind zusätzliche Informationen zur energetischen Qualität beigefügt (freiwillige Angabe).

Hinweise zur Verwendung des Energieausweises

Der Energieausweis dient lediglich der Information. Die Angaben im Energieausweis beziehen sich auf das gesamte Gebäude oder den oben bezeichneten Gebäudeteil. Der Energieausweis ist lediglich dafür gedacht, einen überschlägigen Vergleich von Gebäuden zu ermöglichen.

Aussteller:

WSGreenTechnologies GmbH

Albstr. 14
70597 Stuttgart

26.10.2014

Datum

Unterschrift des Ausstellers

¹⁾ Mehrfachangaben möglich

²⁾ Nettogrundfläche ist im Sinne der EnEV ausschließlich der beheizte / gekühlte Teil der Nettogrundfläche

ENERGIEAUSWEIS für Nichtwohngebäude

gemäß den §§ 16 ff. Energieeinsparverordnung (EnEV vom 29. April 2009)

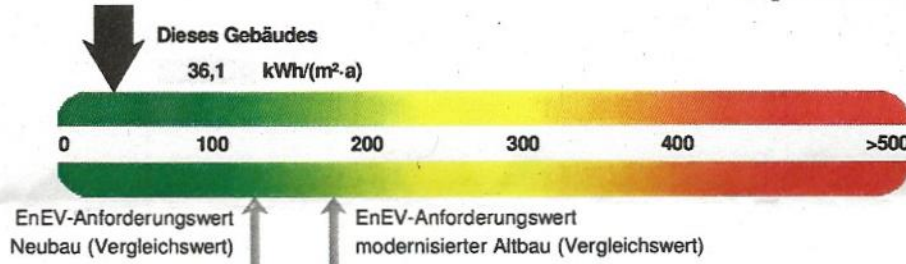
Berechneter Energiebedarf des Gebäudes

Adresse, Gebäudetitel
Am Kapelle-Ufer, 10117 Berlin
Bundesministerium für Bildung und Forschung

2

Primärenergiebedarf "Gesamtenergieeffizienz"

CO₂-Emissionen ¹⁾ 8,8 kg/(m²·a)



Anforderungen gemäß EnEV ²⁾

Primärenergiebedarf

Ist-Wert 36,1 kWh/(m²·a) Anforderungswert 127,3 kWh/(m²·a)

Mittlere Wärmedurchgangskoeffizienten

eingehalten

Sommerlicher Wärmeschutz (bei Neubau)

eingehalten

Für Energiebedarfsberechnungen verwendetes Verfahren

Verfahren nach Anlage 2 Nr. 2 EnEV

Verfahren nach Anlage 2 Nr. 3 EnEV ("Ein-Zonen-Modell")

Vereinfachungen nach § 9 Abs. 2 EnEV

Endenergiebedarf

Energeträger	Jährlicher Endenergiebedarf in kWh/(m ² ·a) für					Gebäude insgesamt
	Heizung	Warmwasser	Eingebaute Beleuchtung	Lüftung ⁴⁾	Kühlung einschl. Befeuchtung	
Strom (Hilfsenergie)	0,2	0,0	4,0	3,6	1,9	9,7
Strom-Mix	1,7				1,9	3,6
Erdgas E	1,2	0,0			0,2	1,4

Aufteilung Endenergiebedarf

[kWh/(m ² ·a)]	Heizung	Warmwasser	Eingebaute Beleuchtung	Lüftung ⁴⁾	Kühlung einschl. Befeuchtung	Gebäude insgesamt
Nutzenergie	33,7	1,3	4,9	-	32,2	72,1
Endenergie	3,1	0,0	4,0	3,6	4,0	14,8
Primärenergie	6,2	0,0	10,5	9,3	10,1	36,1

Ersatzmaßnahmen ³⁾

Anforderungen nach § 7 Nr. 2 EEWärmeG

Die um 15% verschärften Anforderungswerte sind eingehalten.

Anforderungen nach § 7 Nr. 2 i. V. m. § 8 EEWärmeG

Die Anforderungswerte der EnEV sind um % verschärft

Primärenergiebedarf

Verschärfter Anforderungswert kWh/(m²·a)

Wärmeschutzanforderungen

Die verschärften Anforderungswerte sind eingehalten.

Zonen

Nr.	Zone	Fläche [m ²]	Anteil [%]
1	01_Büro	17.375,8	37,1
2	04_Besprechung	1.395,5	3,0
3	09_Auditorium	481,6	1,0
4	12_Kantine	561,3	1,2
5	14_Küche	99,2	0,2
6	17_Sonstige Aufenthaltsräume	2.339,8	5,0

weitere Zonen in der Anlage

Erläuterungen zum Berechnungsverfahren

Die Energieeinsparverordnung lässt für die Berechnung des Energiebedarfs in vielen Fällen neben dem Berechnungsverfahren alternative Vereinfachungen zu, die im Einzelfall zu unterschiedlichen Ergebnissen führen können. Insbesondere wegen standardisierter Randbedingungen erlauben die angegebenen Werte keine Rückschlüsse auf den tatsächlichen Energieverbrauch. Die ausgewiesenen Bedarfswerte sind spezifische Werte nach der EnEV pro Quadratmeter beheizte / gekühlte Nettogrundfläche.

¹⁾ freiwillige Angabe

²⁾ bei Neubau sowie bei Modernisierung im Falle des §16 Abs. 1 Satz 2 EnEV

³⁾ nur bei Neubau im Falle der Anwendung von § 7 Nr. 2 Erneuerbare-Energien-Wärmegesetz

⁴⁾ nur Hilfsenergiebedarf

ENERGIEAUSWEIS für Nichtwohngebäude

gemäß den §§ 16 ff. Energieeinsparverordnung (EnEV vom 29. April 2009)

Berechneter Energiebedarf des Gebäudes

Adresse, Gebäudeteil
Am Kapelle-Ufer, 10117 Berlin
Bundesministerium für Bildung und Forschung

2a

Gebäudezonen - Fortsetzung -

Nr.	Zone	Fläche [m²]	Anteil [%]
7	18_Nebenflächen_normal beheizt	15.813,2	33,7
8	18_Nebenflächen_niedrig beheizt	7.944,7	16,9
9	21_Serverraum/ELT_normal beheizt	310,7	0,7
10	21_Serverraum_niedrig beheizt	463,4	1,0
11	15_Küche - Lager	89,7	0,2

ENERGIEAUSWEIS für Nichtwohngebäude

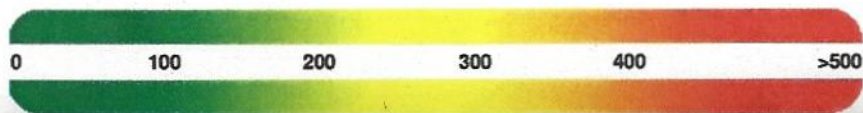
gemäß den §§ 16 ff. Energieeinsparverordnung (EnEV vom 29. April 2009)

Erfasster Energieverbrauch des Gebäudes


Adresse, Gebäudeteil
Am Kapelle-Ufer, 10117 Berlin
Bundesministerium für Bildung und Forschung

3

Heizenergieverbrauchskennwert (einschließlich Warmwasser)



Stromverbrauchskennwert



Der Wert enthält den Stromverbrauch für

- Zusatz-Heizung
 Warmwasser
 Lüftung
 eingebaute Beleuchtung
 Kühlung
 Sonstiges:

Verbrauchserfassung - Heizung und Warmwasser

Energieträger	Zeitraum		Energieverbrauch [kWh]	Anteil Warmwasser [kWh]	Klimafaktor	Energieverbrauchskennwert in kWh/(m ² ·a) (zeitlich bereinigt, klimabereinigt)		
	von	bis				Heizung	Warmwasser	Kennwert
Durchschnitt								

Verbrauchserfassung - Strom

Zeitraum		Ablesewert [kWh]	Kennwert [kWh/(m ² ·a)]
von	bis		

Gebäudenutzung

Gebäudekategorie oder Nutzung ggf. mit Prozentanteil	
Sonderzonen	

Erläuterungen zum Verfahren

Das Verfahren zur Ermittlung von Energieverbrauchskennwerten ist durch die Energieeinsparverordnung vorgegeben. Die Werte sind spezifische Werte pro Quadratmeter beheizte / gekühlte Nettogrundfläche. Der tatsächliche Verbrauch eines Gebäudes weicht insbesondere wegen des Witterungseinflusses und sich ändernden Nutzerverhaltens von den angegebenen Kennwerten ab.

¹⁾ veröffentlicht im Bundesanzeiger / Internet durch das Bundesministerium für Verkehr, Bau und Stadtentwicklung und das Bundesministerium für Wirtschaft und Technologie

ENERGIEAUSWEIS für Nichtwohngebäude

gemäß den §§ 16 ff. Energieeinsparverordnung (EnEV vom 29. April 2009)

Erläuterungen

4

Energiebedarf – Seite 2

Der Energiebedarf wird in diesem Energieausweis durch den Jahres-Primärenergiebedarf und den Endenergiebedarf für die Anteile Heizung, Warmwasser, eingebaute Beleuchtung, Lüftung und Kühlung dargestellt. Diese Angaben werden rechnerisch ermittelt. Die angegebenen Werte werden auf der Grundlage der Bauunterlagen bzw. gebäudebezogener Daten und unter Annahme von standardisierten Randbedingungen (z.B. standardisierte Klimadaten, definiertes Nutzerverhalten, standardisierte Innentemperatur und innere Wärmegevinne usw.) berechnet. So lässt sich die energetische Qualität des Gebäudes unabhängig vom Nutzerverhalten und der Wetterlage beurteilen. Insbesondere wegen standardisierter Randbedingungen erlauben die angegebenen Werte keine Rückschlüsse auf den tatsächlichen Energieverbrauch.

Primärenergiebedarf – Seite 2

Der Primärenergiebedarf bildet die Gesamtenergieeffizienz eines Gebäudes ab. Er berücksichtigt neben der Endenergie auch die so genannte "Vorkette" (Erkundung, Gewinnung, Verteilung, Umwandlung) der jeweils eingesetzten Energieträger (z.B. Heizöl, Gas, Strom, erneuerbare Energien etc.). Kleine Werte signalisieren einen geringen Bedarf und damit eine hohe Energieeffizienz und eine die Ressourcen und die Umwelt schonende Energienutzung. Die angegebenen Vergleichswerte geben für das Gebäude die Anforderungen der Energieeinsparverordnung an, die zum Zeitpunkt der Erstellung des Energieausweises galt. Sie sind im Falle eines Neubaus oder der Modernisierung des Gebäudes nach §9 Abs. 1 Satz 2 EnEV einzuhalten. Bei Bestandsgebäuden dienen sie der Orientierung hinsichtlich der energetischen Qualität des Gebäudes. Zusätzlich können die mit dem Energiebedarf verbundenen CO₂-Emissionen des Gebäudes freiwillig angegeben werden.

Der Skalenendwert des Bandtachometers beträgt, auf die Zehnerstelle gerundet, das Dreifache des Vergleichswerts "EnEV Anforderungswert modernisierter Altbau" (140 % des "EnEV Anforderungswerts Neubau").

Wärmeschutz – Seite 2

Die Energieeinsparverordnung stellt bei Neubauten und bestimmten baulichen Änderungen auch Anforderungen an die energetische Qualität aller wärmeübertragenden Umfassungsflächen (Außenwände, Decken, Fenster etc.) sowie bei Neubauten an den sommerlichen Wärmeschutz (Schutz vor Überhitzung) eines Gebäudes.

Endenergiebedarf – Seite 2

Der Endenergiebedarf gibt die nach technischen Regeln berechnete, jährlich benötigte Energiemenge für Heizung, Warmwasser, eingebaute Beleuchtung, Lüftung und Kühlung an. Er wird unter Standardklima und Standardnutzungsbedingungen errechnet und ist ein Maß für die Energieeffizienz eines Gebäudes und seiner Anlagentechnik. Der Endenergiebedarf ist die Energiemenge, die dem Gebäude bei standardisierten Bedingungen unter Berücksichtigung der Energieverluste zugeführt werden muss, damit die standardisierte Innentemperatur, der Warmwasserbedarf, die notwendige Lüftung und eingebaute Beleuchtung sichergestellt werden können. Kleine Werte signalisieren einen geringen Bedarf und damit eine hohe Energieeffizienz.

Heizenergie- und Stromverbrauchskennwert (Energieverbrauchskennwerte) – Seite 3

Der Heizenergieverbrauchskennwert (einschließlich Warmwasser) wird für das Gebäude auf der Basis der Erfassung des Verbrauchs ermittelt. Das Verfahren zur Ermittlung von Energieverbrauchskennwerten ist durch die Energieeinsparverordnung vorgegeben. Die Werte sind spezifische Werte pro Quadratmeter Nettogrundfläche nach der Energieeinsparverordnung. Über Klimafaktoren wird der erfasste Energieverbrauch hinsichtlich der örtlichen Wetterdaten auf ein standardisiertes Klima für Deutschland umgerechnet. Der ausgewiesene Stromverbrauchskennwert wird für das Gebäude auf der Basis der Erfassung des Verbrauchs oder der entsprechenden Abrechnung ermittelt. Die Energieverbrauchskennwerte geben Hinweise auf die energetische Qualität des Gebäudes. Kleine Werte signalisieren einen geringen Verbrauch. Ein Rückschluss auf den künftig zu erwartenden Verbrauch ist jedoch nicht möglich. Der tatsächliche Verbrauch einer Nutzungseinheit oder eines Gebäudes weicht insbesondere wegen des Witterungseinflusses und sich ändernden Nutzerverhaltens oder sich ändernder Nutzungen vom angegebenen Energieverbrauchskennwert ab.

Die Vergleichswerte ergeben sich durch die Beurteilung gleichartiger Gebäude. Kleinere Verbrauchswerte als der Vergleichswert signalisieren eine gute energetische Qualität im Vergleich zum Gebäudebestand dieses Gebäudetyps. Die Vergleichswerte werden durch das Bundesministerium für Verkehr, Bau und Stadtentwicklung im Einvernehmen mit dem Bundesministerium für Wirtschaft und Technologie bekannt gegeben.

Die Skalenendwerte der Bandtachometer betragen, auf die Zehnerstelle gerundet, das Doppelte des jeweiligen Vergleichswerts.