

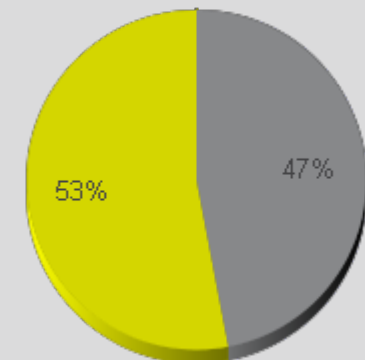


Schlüsselwerte

- Summe betrachteter Zeitraum: 2.443.996
- Täglicher Durchschnitt : 8.887
- Monatliche Durchschnitt : 270.506
- Tag mit der stärksten Nutzung : Mittwoch
- Tage der Analyseperiode mit der höchsten Frequenz :
 1. Mittwoch 15. April 2015 (14.480)
 2. Donnerstag 11. Juni 2015 (14.420)
 3. Mittwoch 10. Juni 2015 (14.212)

- Verteilung pro Richtung

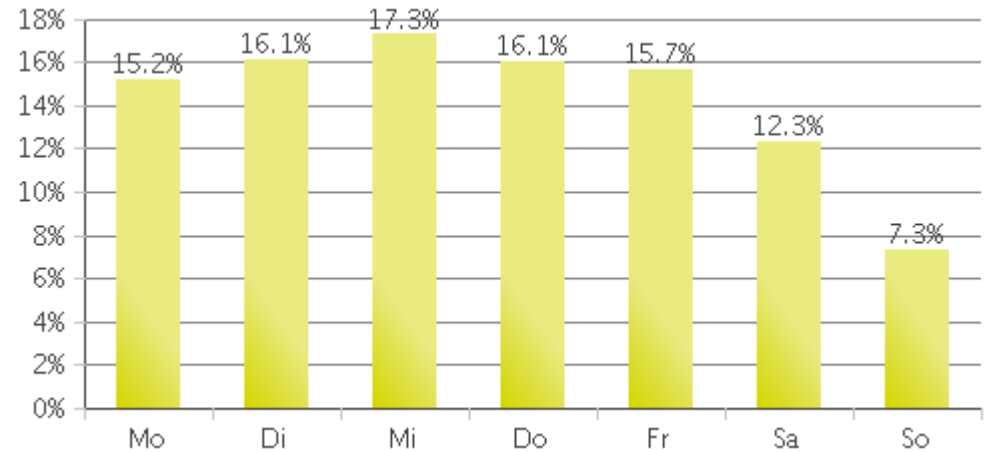
- FR stadtauswärts : 53%
- FR stdt einwärts : 47%



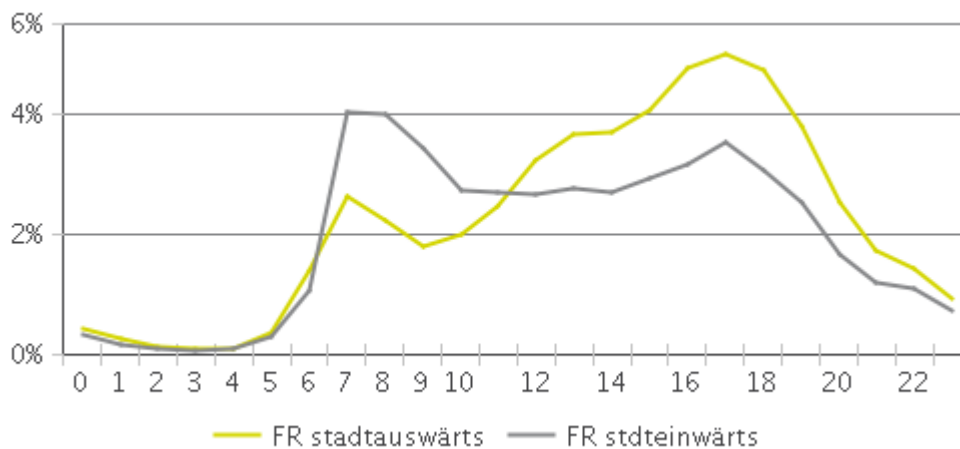
Wochenwerte



Wochenverteilung



Stundenverteilung unter der Woche



Stundenverteilung am Wochenende

