





Bundesagentur für Arbeit
Zentrale

Bundesagentur für Arbeit, Regensburger Straße 104 - 106,
90478 Nürnberg


EINGANG 23. APR. 2016



Ihr Zeichen:
Ihre Nachricht: 17.4.2016
Mein Zeichen: JDC-1409.1-22/2016
(Bei jeder Antwort bitte angeben)

Name: Anne-Bärbel Schneider
Durchwahl: 0911 179 0
Telefax: 0911 179 909264
E-Mail: Zentrale.JDC@arbeitsagentur.de
Datum: 21. April 2016

Ihr Antrag nach dem IFG vom 17.4.2016 über fragdenstaat.de # 16431,
hier: Zugang zur Anzahl der geförderten unterstützten Beschäftigung nach § 38a SGB IX seit 2008

Sehr 


mit E-Mail vom 17.4.2016 baten Sie um Zugang zu den Zahlen zur unterstützten Beschäftigung nach § 38a SGB IX seit 2008.

Ihrem Antrag gebe ich statt, soweit Informationen hierzu vorhanden sind. Da unterstützte Beschäftigung erst mit dem Gesetz zur Einführung unterstützter Beschäftigung vom 22.12.2008 gesetzlich verankert wurde, liegen Zahlen dazu erst ab dem Jahr 2009 vor.

Die jährlichen Zahlen im Internetauftritt der Statistik der BA sind veröffentlicht unter folgendem Link:
http://statistik.arbeitsagentur.de/nn_31922/SiteGlobals/Forms/Rubrikensuche/Rubrikensuche_Form.html?view=processForm&resourceId=210368&input=&pageLocale=de&topicId=939264&year_month=201512&year_month.GROUP=1&search=Suchen

Die Zahlen finden Sie in Tabellenblatt 8. Einen Ausdruck des Tabellenblatts füge ich bei. Diesem können Sie die Anzahl der jährlich geförderten Personen entnehmen.

Mit freundlichen Grüßen
im Auftrag


Schneider

Anlage

Postanschrift
Bundesagentur für Arbeit
Regensburger Straße 104 - 106
90478 Nürnberg

Besucheradresse
Regensburger Straße 104 - 106
Nürnberg

Bankverbindung
BA-Service-Haus
Bundesbank
BIC: MARKDEF1760
IBAN: DE5076000000076001617

Internet: www.arbeitsagentur.de

Öffnungszeiten
00000000000000000000000000

Sie erreichen uns:
Haltestelle Schamerstraße
Straßenbahnlinie 6
Haltestelle Meistersingerhalle
Straßenbahnlinie 9
Buslinie 36, 55

Reha-Statistik

8. Rehabilitanden in Maßnahmen zur Förderung der Teilhabe behinderter Menschen am Arbeitsleben im Zeitverlauf
unterstützte Beschäftigung
Deutschland
Zeitreihe, Datenstand: März 2016

Berichtsjahr	Insgesamt		davon		Insgesamt		davon		Insgesamt		davon	
	1	2	Erst- eingliederung	Wieder- eingliederung	3	4	5	6	7	8	9	10
davon Rechtskreis der Kostenträgerschaft												
2009	1.631	1.303	328	1.003	1.631	1.303	328	-	-	-	-	-
2010	1.888	1.473	415	1.058	1.888	1.473	415	-	-	-	-	-
2011	2.617	2.061	556	1.505	2.617	2.061	556	-	-	-	-	-
2012	2.833	1.956	577	1.379	2.533	1.956	577	-	-	-	-	-
2013	2.746	2.120	626	1.494	2.746	2.120	626	-	-	-	-	-
2014	2.719	2.055	664	1.354	2.719	2.055	664	-	-	-	-	-
2015 (Jan - Dez)	2.916	2.155	761	1.355	2.916	2.155	761	-	-	-	-	-
Bestand (Jahresdurchschnitt)												
2009	562	446	116	330	562	446	116	-	-	-	-	-
2010	1.998	1.589	409	1.580	1.998	1.589	409	-	-	-	-	-
2011	2.740	2.142	598	1.544	2.740	2.142	598	-	-	-	-	-
2012	3.046	2.375	671	1.674	3.046	2.375	671	-	-	-	-	-
2013	3.001	2.339	662	1.662	3.001	2.339	662	-	-	-	-	-
2014	3.043	2.353	690	1.653	3.043	2.353	690	-	-	-	-	-
2015 (Jan - Dez)	3.084	2.313	771	1.542	3.084	2.313	771	-	-	-	-	-
Austritte (Jahressumme)												
2009	179	139	40	99	179	139	40	-	-	-	-	-
2010	852	668	184	1.684	852	668	184	-	-	-	-	-
2011	2.099	1.651	448	1.651	2.099	1.651	448	-	-	-	-	-
2012	2.396	1.872	524	1.568	2.396	1.872	524	-	-	-	-	-
2013	2.763	2.109	654	1.654	2.763	2.109	654	-	-	-	-	-
2014	2.723	2.135	588	1.588	2.723	2.135	588	-	-	-	-	-
2015 (Jan - Dez)	2.774	2.062	712	1.062	2.774	2.062	712	-	-	-	-	-

© Statistik der Bundesagentur für Arbeit

*) Aus Datenschutzgründen sind Größen der statistischen Geheimhaltung werden Zahlenwerte von 1 oder 2 und Daten, aus denen nachträglich auf einen solchen Zahlenwert geschlossen werden kann, anonymisiert.

Erstellungsdatum: 24.03.2016, Zentraler Statistik-Service, Auftragsnummer 213896

Original-Unterlagen per 2016-04-24 zur Vermeidung unnötiger Papierberge entsorgt.