





























































Übersicht: Fehler (1-gering) bei PERSICON (PERSICON labs GmbH)
















Vorgänge 1 bis 96 von 96 entsprechenden Vorgängen werden angezeigt. wie unter: 08/Feb/13 10:48 AM










S	Schlüssel	Zusammenfassung	Bearbeiter	Autor	Priorität	Status	Lösung	Erstellt	Aktualisiert	Beschreibung
	GST-2793	GST-2782 Kapitel 2.3.3 (Name der Schaltfläche "Daten übertragen")				 Angenommen	<i>Nicht erledigt</i>	14/Jan/13	21/Jan/13	Hier stellen wir diverse Abweichungen zu Umsetzung von Kapitel 2.3.3 (Name der Schaltfläche "Daten übertragen") fest.
	GST-2709	GST-2600 Der Handbuchindex zur E-Mailbenachrichtigung ist unzureichend				 Wiedergeöffnet	Bearbeitet	05/Okt/12	31/Jan/13	bspw. finde ich im Index unter "E" nicht einmal einen Link auf E-Mailbenachrichtigung. Es fehlen weiter Links auf Variablen, Einrichtung usw.
	GST-2593	GST-2575 Maximale Zeichenzahl von Zusatzattributen Typ Text wird zwar migriert, aber im Metadatenmanagement nicht angezeigt				 Überprüft	Bearbeitet	30/Jul/12	07/Feb/13	
	GST-2547	GST-773 Deinstallation Registryeinträge nicht sauber entfernt				 Wiedergeöffnet	Bearbeitet	24/Jul/12	07/Feb/13	Nicht alle Registry-Einträge werden gelöscht (siehe Screenshot)
	GST-3031	GST-1148 Screenshot1 zu Bericht "Risikoanalyse: Risikoentscheidung"				 Neu	<i>Nicht erledigt</i>	08/Feb/13	08/Feb/13	Aus übergeordnetem Ticket GST-1148: hat einen Kommentar hinzugefügt - 06/Feb/13 12:12 PM Die PDF-Berichte sind soweit gut überarbeitet worden. Es gibt noch kleinere Formatierfehler bei













S	Schlüssel	Zusammenfassung	Bearbeiter	Autor	Priorität	Status	Lösung	Erstellt	Aktualisiert	Beschreibung
										Überschriften und Tabellen, sowie fehlende Informationen im Bericht "Kritikalität von Netzen". Hier werden die Daten im Bericht nicht übernommen. siehe Screenshots im ZIP-Archiv "Test GSTOOL 5.0 Final_Berichte.zip" Betrifft hier: Screenshot1 zu Bericht "Risikoanalyse: Risikoentscheidung"
	GST-2984	GST-1151 5a,b) Mindestlänge des Kennworts: einstellbar 1-30			↓	 Angenommen	Nicht erledigt	05/Feb/13	06/Feb/13	Das Eingabefeld für die Mindestlänge akzeptiert Kommazahlen wie z.B. 2.5. Nicht schwerwiegend aber unschön. Selbiges gilt für das Feld der Anzahl unterschiedlicher Kennwörter.
	GST-3029	kein deutsch in Verlaufsfenster			↓	 Neu	Nicht erledigt	08/Feb/13	08/Feb/13	siehe Anlage
	GST-3023	keine korrekten Bezeichner im Import- Verlaufsfenster			↓	 Neu	Nicht erledigt	07/Feb/13	07/Feb/13	siehe Bild
	GST-3022	Tooltipps für Ampeln in Modul Sicherheitskonzepte Verwaltung sind nicht vorhanden			↓	 Neu	Nicht erledigt	07/Feb/13	07/Feb/13	siehe Bild
	GST-3020	Buttons für Datensicherungsvorgang nicht entsprechend Fachkonzeption beschriftet			↓	 Überprüft	Bearbeitet	07/Feb/13	07/Feb/13	Gewünschte Beschriftung der Buttons und der Popups ist: Datenbank sichern Datenbank wiederherstellen
	GST-3013	Ansichten im Netzplan passen nicht zusammen			↓	 Neu	Nicht erledigt	07/Feb/13	07/Feb/13	Die beiden Ansichten passen nicht zueinander (vgl. Screenshot)
	GST-3011	Im HTML-Bericht werden TAGS mit ausgegeben			↓	 Überprüft	Bearbeitet	07/Feb/13	07/Feb/13	Getestet wurde mit Bericht "Kostenaufstellung" über einen Verbund. In zwei Maßnahmen waren Kosten erfasst.

S	Schlüssel	Zusammenfassung	Bearbeiter	Autor	Priorität	Status	Lösung	Erstellt	Aktualisiert	Beschreibung
										Fehler tritt bei den Summierungen auf. Ansonsten siehe Anlage
	GST-3000	Deinstallation des GSTOOLS hinterlässt Spuren auf dem Rechner			↓	 Neu	<i>Nicht erledigt</i>	06/Feb/13	06/Feb/13	Nach Deinstallation des GSTOOLS verbleiben sowohl auf der Festplatte als auch in der Windows Registry Rückstände einer vorherigen Installation. (cgl. Screenshots)
	GST-2998	IS-Revision Feld zu klein			↓	 Angenommen	<i>Nicht erledigt</i>	06/Feb/13	07/Feb/13	Das Feld Name unter Inhalte - Basisdaten ist zu klein. Die Verfügbaren 25 Zeichen lassen sich hier nicht unterbringen.
	GST-2997	IS-Revision falscher Tooltip			↓	 Angenommen	<i>Nicht erledigt</i>	06/Feb/13	06/Feb/13	Die Tooltips unter Inhalte -> Basisdaten beziehen sich immer auf IS-Kurzrevisionen – unabhängig, ob eine Kurs, Querschnitts- oder Partialrevision angelegt wurde (siehe Screenshot).
	GST-2996	IDs und andere K-N-ID Einstellungen werden ohne Grund beibehalten; Verantwortliche für Umsetzung			↓	 Neu	<i>Nicht erledigt</i>	06/Feb/13	06/Feb/13	In der Modellierung werden bei automatischer Zuordnung von Verantwortlichen die IDs der Verantwortlichen mit angezeigt. Es wurden zuvor diverse Einstellungen an den K-N-ID-Einstellungen vorgenommen, insb. mittels der Einstellung auch ein * an den Objektnamen angefügt. Im Rest des Tools scheint die aktuell aktive Einstellung berücksichtigt zu werden, nur eben auf der Registerkarte Verantwortliche nicht. Der Fehler ist derzeit noch nicht sicher reproduzierbar, anbei jedoch schon ein Screenshot der das Auftreten des Fehlers belegt und evtl. schon zur Klärung des Problems führen kann.
	GST-2992	Startmenü, Icon, Deinstallation; Versionsnummer verschwunden			↓	 Neu	<i>Nicht erledigt</i>	05/Feb/13	06/Feb/13	bei den neusten Installern wird die Versionsnummer im Icon (Windows-Installation) nicht mehr angezeigt. Die war bis zumindest 31.08.11 noch drin. Desweiteren sollte die

S	Schlüssel	Zusammenfassung	Bearbeiter	Autor	Priorität	Status	Lösung	Erstellt	Aktualisiert	Beschreibung
										Versionsnummer auch in Systemsteuerung->Software angezeigt werden.
	GST-2971	Tabelle Zusatzattribute: Sortierung nach Reitern funktioniert nicht				 Angenommen	Nicht erledigt	04/Feb/13	07/Feb/13	Im Metadatenmanagement ist für die ZO-Typen eine Tabelle vorhanden, in der die verknüpften Zusatzattribute sichtbar sind. Diese kann nach den unterschiedlichen Spalten sortiert werden, was aber für die Spalte "Reiter" nicht funktioniert.
	GST-2968	Migration; falsche Bausteinnummern im Verlaufsfenster				 Neu	Nicht erledigt	04/Feb/13	04/Feb/13	siehe Bild
	GST-2967	Rechtschreibfehler im Verlaufsfenster				 Überprüft	Bearbeitet	04/Feb/13	05/Feb/13	siehe Bild
	GST-2965	Fehlermeldung kein deutsch				 Überprüft	Bearbeitet	04/Feb/13	07/Feb/13	Wird bei der Migration einer Altdatenbank eine Metadatenversion nicht gefunden, so wird eine Fehlermeldung im Verlauf ausgegeben (Anlage). Diese Meldung ist in korrekter deutscher Sprache zu halten.
	GST-2963	Auswahl der Berichtsvorlagen verhält sich inkonsistent				 Neu	Nicht erledigt	04/Feb/13	04/Feb/13	Die Anzahl der Berichtsvorlagen verhält sich inkonsistent. (vgl. Screenshot 1) Bei exakt gleicher Auswahl von Antwortbögen, wird eine unterschiedliche Anzahl von Berichtsvorlagen auswählbar.
	GST-2961	Nach Anonymisieren einer Datenbank wird der Notizblock gelöscht, anstatt anonymisiert zu werden				 Neu	Nicht erledigt	04/Feb/13	04/Feb/13	Nach Anonymisieren einer Datenbank wird der Notizblock gelöscht, anstatt anonymisiert zu werden, siehe Screenshots. Alle weiteren Notizblöcke müssen ebenfalls überprüft werden.
	GST-2960	Nach Anonymisieren einer Datenbank werden URL-Felder nicht gelöscht				 Neu	Nicht erledigt	04/Feb/13	04/Feb/13	Nach Anonymisieren einer Datenbank werden URL-Felder nicht gelöscht, siehe Screenshots. Alle weiteren Felder müssen ebenfalls überprüft werden.











S	Schlüssel	Zusammenfassung	Bearbeiter	Autor	Priorität	Status	Lösung	Erstellt	Aktualisiert	Beschreibung
	GST-2959	Fehlende Achsenbeschriftungen im grafischen Managementbericht				 Neu	<i>Nicht erledigt</i>	04/Feb/13	04/Feb/13	Es fehlen die Beschriftungen der Achsen im grafischen Managementbericht für die Diagrammtypen Balken und Zeiger. (vgl. Screenshot) Die Legenden sind unzureichend beschriftet (bei den drei Diagrammtypen). Der Ursprung des Koordinatensystems liegt bei (0,1).
	GST-2958	Nach Anonymisieren einer Datenbank werden Datumswerte nicht auf 1.1.1970 gesetzt				 Neu	<i>Nicht erledigt</i>	04/Feb/13	04/Feb/13	Nach Anonymisieren einer Datenbank werden Datumswerte nicht auf 1.1.1970 gesetzt, sondern das Datum wird einfach gelöscht, siehe screen_vorher.png und screen_nachher.png. Alle weiteren Datumfelder müssen ebenfalls überprüft werden.
	GST-2954	Viele Nachkommastellen bei Prozentzahlen im tabellarischen Managementbericht				 Neu	<i>Nicht erledigt</i>	04/Feb/13	07/Feb/13	Die Anzahl der Nachkommastellen bei Prozentzahlen im tabellarischen Managementbericht ist zu groß. (vgl. Screenshot)
	GST-2946	Import eines Frage/Antwortbogens schließt die expandierte Baumansicht				 Neu	<i>Nicht erledigt</i>	01/Feb/13	01/Feb/13	Ein Import eines Frage/Antwortbogens schließt die expandierte Baumansicht (vgl. Screenshots)
	GST-2943	Auswahl-Drop-Down-Menü zeigt falschen Eintrag				 Angenommen	<i>Nicht erledigt</i>	01/Feb/13	07/Feb/13	(1) In einem Fragebogen/Antwortbogen wird eine beliebige Frage/Antwort verändert (Screenshots 1 und 2) (2) Diese Änderung wird nicht gespeichert oder abgebrochen, wie Punkt 2 in Screenshot 2 verdeutlicht. (3) Stattdessen wird ein anderer Eintrag (vgl. Screenshot 3) ausgewählt. (4) Es erscheint eine Dialogbox (Punkt 1, Screenshot 4), die mit X (Punkt 2, Screenshot 4) geschlossen wird. (5) Der Drop-Down-Menüeintrag bleibt auf den vorher selektierten Eintrag









S	Schlüssel	Zusammenfassung	Bearbeiter	Autor	Priorität	Status	Lösung	Erstellt	Aktualisiert	Beschreibung
										stehen. (6) In Screenshot 6 wird die ursprüngliche Änderung wieder rückgängig gemacht (Punkt 1) und der Vorgang abgespeichert (Punkt 2). Punkt 3 verdeutlicht, dass der Eintrag des Drop-Down-Menüs nicht mit der aktuellen Ansicht übereinstimmt.
	GST-2932	Zusätzliche (Sub-)Spalten der Strukturtable eines Fragebogens werden nicht angezeigt			↓	 Neu	<i>Nicht erledigt</i>	01/Feb/13	07/Feb/13	Die Felder "Überschrift Spalte 3" und/oder "Überschrift Spalte 4" sind mit Werten belegt, während das Feld "Überschrift für Antwortspalte 2 für alle Fragen" leer bleibt. Diese Spalten werden jedoch nicht in der Strukturtable angezeigt. (vgl. Screenshots) Hier besteht eine Abhängigkeit zwischen der Hauptspalte und den beiden optionalen Subspalten, die genau dann editierbar sein sollten, wenn die Hauptspalte initalisiert wurde.
	GST-2931	Formatierung der Strukturtable eines Fragebogens fehlerhaft			↓	 Überprüft	Ungültig	01/Feb/13	07/Feb/13	vgl. Screenshot
	GST-2922	Speichern/Abbrechen Event wird ohne Modifikation von Daten ausgelöst			↓	 Neu	<i>Nicht erledigt</i>	31/Jan/13	31/Jan/13	Ein Speichern/Abbrechen Event wird auch dann ausgelöst, wenn keine Änderung an Daten vorgenommen wird. (vgl. Screenshots) Es hat sich gezeigt, dass die Eingabe der "Shift"- oder "Strg"-Taste bei einigen Feldern ausreicht, um dieses Event auszulösen obwohl hierdurch keine Daten verändert werden.
	GST-2916	Fehlender Parameter in Fehlermeldung bei der Antwortart "Dezimalzahl" (kein Minimum angegeben)			↓	 Angenommen	<i>Nicht erledigt</i>	30/Jan/13	07/Feb/13	Wird bei der Antwortart "Dezimalzahl" kein Minimalwert angegeben, ergibt sich eine Fehlermeldung wie auf dem Screenshot verdeutlicht.
	GST-2915	Fehlender Parameter in Fehlermeldung bei der			↓	 Angenommen	<i>Nicht erledigt</i>	30/Jan/13	07/Feb/13	Wird bei der Antwortart "Dezimalzahl" kein Maximalwert angegeben, ergibt



















S	Schlüssel	Zusammenfassung	Bearbeiter	Autor	Priorität	Status	Lösung	Erstellt	Aktualisiert	Beschreibung
		Antwortart "Dezimalzahl" (kein Maximum angegeben)								sich eine Fehlermeldung wie auf dem Screenshot verdeutlicht.
	GST-2914	Fehlender Parameter in Fehlermeldung bei der Antwortart "Datum" (kein Minimum angegeben)			↓	 Angenommen	<i>Nicht erledigt</i>	30/Jan/13	07/Feb/13	Wird bei der Antwortart "Datum" kein Minimalwert angegeben, ergibt sich eine Fehlermeldung wie auf dem Screenshot verdeutlicht.
	GST-2913	Fehlender Parameter in Fehlermeldung bei der Antwortart "Datum" (kein Maximum angegeben)			↓	 Angenommen	<i>Nicht erledigt</i>	30/Jan/13	07/Feb/13	Wird bei der Antwortart "Datum" kein Maximalwert angegeben, ergibt sich eine Fehlermeldung wie auf dem Screenshot verdeutlicht.
	GST-2898	englische Begriffe unter Modellierung/Reiter Kosten			↓	 Überprüft	Nicht nachvollziehbar	30/Jan/13	06/Feb/13	englische Begriffe unter Modellierung/Reiter Kosten, siehe Screenshot. Fehler scheint nur unter Linux zu sein, unter Windows steht hier ein deutscher Begriff! Getestet unter Ubuntu 12.04, Firefox 18.0.1, Metadaten 4.9
	GST-2894	zeitgleiches Löschen mehrerer Revisionen durch mehrere Benutzer führt zu keiner Fehlermeldung			↓	 Angenommen	<i>Nicht erledigt</i>	30/Jan/13	06/Feb/13	Für alle löschenden Benutzer sieht es so aus, als hätten Sie einwandfrei gelöscht. Analog zum restlichen Tool müssten mehrere Benutzer eine Fehlermeldung erhalten. in etwa so: "Löschen fehlgeschlagen, Objekt wurde bereits von anderem Benutzer gelöscht"
	GST-2893	englischer Begriff unter Strukturanalyse/Zielobjekt /Verknüpfungen			↓	 Überprüft	Nicht nachvollziehbar	30/Jan/13	06/Feb/13	englischer Begriff unter Strukturanalyse/Zielobjekt /Verknüpfungen, siehe screen-1.png Fehler scheint nur unter Linux zu sein, unter Windows steht hier ein deutscher Begriff! Getestet unter Ubuntu 12.04, Firefox 18.0.1, Metadaten 4.9
	GST-2891	Mitarbeiter Rollenzuweisung nicht möglich			↓	 Wiedergeöffnet	Bearbeitet	29/Jan/13	07/Feb/13	Es ist nicht möglich einem neu angelegten Mitarbeiter eine Rolle zuzuweisen, bevor man diesen speichert (siehe Screenshot). Vorgehen:







S	Schlüssel	Zusammenfassung	Bearbeiter	Autor	Priorität	Status	Lösung	Erstellt	Aktualisiert	Beschreibung
										<ul style="list-style-type: none"> ■ neues ZO ■ Mitarbeiter ■ Namen eintragen ■ auf Reiter "Rollen" wechseln Button "Rollen bearbeiten" ist ausgegraut
	GST-2889	Name des Informationsverbunds im Netzplan bei pdf und Bild nicht lesbar und über mehrere Zeilen dargestellt			↓	Angenommen	<i>Nicht erledigt</i>	29/Jan/13	30/Jan/13	Name des Informationsverbunds im Netzplan bei pdf und Bild (oben links) nicht lesbar und über mehrere Zeilen dargestellt, siehe Screenshots.
	GST-2886	Name einer Exportdatei auf Englisch			↓	Neu	<i>Nicht erledigt</i>	29/Jan/13	07/Feb/13	Der Dateiname wird bei den verschiedenen Bogentypen (Fragebogen, Antwortbogen, Prüfbogen) in englischer Sprache gespeichert. vgl. Screenshots
	GST-2882	Formatierung der Basisdaten einer Frage fehlerhaft			↓	Angenommen	<i>Nicht erledigt</i>	28/Jan/13	28/Jan/13	Bleibt das "Erläuterungsfeld 1 für alle Fragen" frei, während "Erläuterungsfeld 2 für alle Fragen" belegt wird, kommt es in der Ansicht für die Basisdaten einer Frage zu dem dargestellten Formatierungsfehler (vgl. Bild 02)
	GST-2878	Falscher Zeitstempel bei der Bereitstellung eines Antwortbogens			↓	Überprüft	Nicht nachvollziehbar	28/Jan/13	07/Feb/13	vgl. Screenshot (die Bereitstellung des Antwortbogens fand heute im Verlauf des Vormittags statt)
	GST-2876	Fenster schließt nicht bei beendeter Installation			↓	Neu	<i>Nicht erledigt</i>	28/Jan/13	31/Jan/13	Am Ende der Installation bleibt ein Fenster (siehe Anlage) stehen und schließt erst bei Betätigen von [Beenden]
	GST-2873	Abbrechen-Button bei nicht möglichem Fertigstellen einer Revision inaktiv			↓	Erledigt	Ungültig	25/Jan/13	07/Feb/13	siehe Anhang, Button Abbrechen müsste aktiv sein
	GST-2872	Beim Löschen mehrerer Befragungen Rechtschreibungsfehler			↓	Angenommen	<i>Nicht erledigt</i>	25/Jan/13	07/Feb/13	plural ist gefragt (siehe Anlage)










S	Schlüssel	Zusammenfassung	Bearbeiter	Autor	Priorität	Status	Lösung	Erstellt	Aktualisiert	Beschreibung
		on Sicherheitsabfrage								
	GST-2871	Beim Wechsel der Befragung werden Werte aus einer anderen Befragung als Voreinstellung geboten; Teilnehmer bearbeiten/Leiter bearbeiten			↓	Angenommen	Nicht erledigt	25/Jan/13	31/Jan/13	Wurde eine Befragung bearbeitet (Teilnehmer/Leiter ausgewählt), so wird diese Auswahl als Voreinstellung auch bei der nächsten Befragung angeboten. Korrekterweise müssten die Daten der nächsten Befragung angezeigt werden.
	GST-2869	Rechtschreibung in Popup			↓	Überprüft	Bearbeitet	25/Jan/13	31/Jan/13	Rechtschreibung in Popup 'Modellierung wird geändert' in Anlage markiert
	GST-2867	Fehlermeldung wird nicht gelöscht nach erneutem Import			↓	Angenommen	Nicht erledigt	25/Jan/13	25/Jan/13	Ich habe im Modul Sicherheitskonzepte eine ungültige Metadatenversion versucht zu importieren, es erscheint eine Fehlermeldung, dies ist korrekt. Versuche ich nun erneut eine neue korrekte Version zu importieren ohne vorher das PopUp zu schließen, lädt er die neue Version hoch, die Fehlermeldung erlischt aber nicht, siehe Screenshot screen-1.jpg
	GST-2864	Fehlende Trennlinien in Tabellen im Modul Verfahrenverzeichnis			↓	Überprüft	Nicht nachvollziehbar	25/Jan/13	06/Feb/13	Fehlende Trennlinien in Tabellen im gesamten Modul Verfahrensverzeichnis, einige Beispiele siehe Screenshots.
	GST-2860	Fehler im Text zum Popup 'Automatisches Vererben des Schutzbedarfs'			↓	Angenommen	Nicht erledigt	24/Jan/13	24/Jan/13	Fehlerhafter Text in Anhang rot unterstrichen.
	GST-2849	Checkbox(en) bleibt(en) nachdem ein Fragebogen "bereitgestellt" wurde noch aktiv (und ohne Funktion)			↓	Angenommen	Nicht erledigt	24/Jan/13	25/Jan/13	Checkbox(en) bleibt(en) nachdem ein Fragebogen "bereitgestellt" wurde noch aktiv. Es gibt keine Funktion außer die Selektierung sowie Deselektierung eines Eintrags. (vgl. Screenshot)
	GST-2848	Währungsanzeige wird nicht neben sondern unter dem zugehörigen			↓	Angenommen	Nicht erledigt	24/Jan/13	24/Jan/13	siehe Anlage





S	Schlüssel	Zusammenfassung	Bearbeiter	Autor	Priorität	Status	Lösung	Erstellt	Aktualisiert	Beschreibung
		Feld dargestellt								
	GST-2844	Suchfeld nicht beschränkt			↓	 Angenommen	<i>Nicht erledigt</i>	23/Jan/13	25/Jan/13	Das Suchfeld für Fragen ist nicht beschränkt. (vgl. Screenshot) Eingaben mit einer Länge echt größer (>) als 9 Stellen werden akzeptiert. Eingabe 0 wird akzeptiert. Fehlermeldung erwartet eine Zahl echt größer (>) 0.
	GST-2843	schlechtes deutsch in Popup; Verknüpfung lösen			↓	 Angenommen	<i>Nicht erledigt</i>	23/Jan/13	23/Jan/13	bitte korrigieren, Fehler in Anhang markiert
	GST-2841	Unwiderrufliches Löschen von Revisionen; unzureichende fehlermeldung			↓	 Angenommen	<i>Nicht erledigt</i>	23/Jan/13	06/Feb/13	Werden mehrere Revisionen zeitgleich von mehreren Benutzern unwiderruflich gelöscht, so wird in der Fehlermeldung (Screenshot) eine der Revisionen ausdrücklich genannt. Hier fehlt somit die Angabe Revisionen. Im Falle von mehreren betroffenen Objekten soll einheitlich der Satz '...die ausgewählten Revisionen...' angezeigt werden.
	GST-2839	Arbeiten in außer Kraft gesetzten Sikos; unzureichende Fehlermeldung			↓	 Neu	<i>Nicht erledigt</i>	23/Jan/13	23/Jan/13	Es sollte ein Mitarbeiter angelegt werden. Zeitgleich mit dem außer Kraft setzen des betroffenen Konzeptes durch einen anderen Benutzer wurde der Speichern-Button gedrückt. Ergebnis war einen nichtssagende und auch noch englische Fehlermeldung gem. Anlage.
	GST-2838	Fehlermeldung bei fehlgeschlagenem Löschen einer Metadatenversion ist nicht aussagekräftig genug			↓	 Angenommen	<i>Nicht erledigt</i>	23/Jan/13	07/Feb/13	hat versucht ein neues Sicherheitskonzept mit einer Metadatenversion 27EL zu erstellen. Da diese Version der Metadaten noch nicht verwendet wurde, konnte ich den Button Metadatenversion löschen betätigen und ich habe die Metadatenversion während des Erstellungsvorgangs des Sikos gelöscht. Ich erhalte eine Fehlermeldung: "Es ist ein

S	Schlüssel	Zusammenfassung	Bearbeiter	Autor	Priorität	Status	Lösung	Erstellt	Aktualisiert	Beschreibung
										unerwarteter Fehler aufgetreten. Die Fehlermeldung ist nicht aussagekräftig genug.
	GST-2837	Fehlgeschlagenes Anlegen eines Sicherheitskonzeptes; Fehlermeldung nicht aussagekräftig genug			↓	 Angenommen	Nicht erledigt	23/Jan/13	05/Feb/13	Es wurde versucht ein Sicherheitskonzept mit einem Metadatenstand anzulegen, welcher von einem anderen Benutzer gelöscht wurde. Aus der Fehlermeldung (Anlage) kann der Benutzer nicht erkennen, was schiefgelaufen ist. Hier müssen die Gründe für den Fehlschlag angegeben werden.
	GST-2816	englische Begriffe bei Abbruch Erstellung eines Sicherheitskonzeptes und Balken geht bei erfolgreichem Abbruch nicht auf 100%			↓	 Angenommen	Nicht erledigt	22/Jan/13	22/Jan/13	englische Begriffe bei Abbruch Erstellung eines Sicherheitskonzeptes und Balken geht bei erfolgreichem Abbruch nicht auf 100%, sondern bleibt bei 2%, siehe screen-1
	GST-2805	Falsche Beschriftung für einen Bericht			↓	 Angenommen	Nicht erledigt	17/Jan/13	07/Feb/13	Der Bericht (Selbsterklärung/Zertifikat) funktioniert nun in der aktuellen Version des Tools. Dafür ist allerdings seine Beschriftung in der Auswahlliste nun auf englisch.
	GST-2731	Währungsfelder im Fragebogenmodul; unzulässige Einstellung für Dezimalstellen möglich			↓	 Überprüft	Wird nicht bearbeitet	09/Okt/12	07/Feb/13	Für die Währung sollen nur 2 Dezimalstellen möglich sein (siehe auch Anmerkung oben vom 08.02.12), wie auch bei den anderen Währungsfeldern im Tool und im Alttool. Lediglich für die Funktion der Umrechnung von Währungen sind 5 Dezimalstellen beim Umrechnungskurs zu berücksichtigen. Derzeit können für den Fragebogen bis zu 9 Dezimalstellen ausgewählt werden, das ist nicht korrekt. 2013-01-25: Problem, wie in GST-2859 dargestellt, immer noch vorhanden.









S	Schlüssel	Zusammenfassung	Bearbeiter	Autor	Priorität	Status	Lösung	Erstellt	Aktualisiert	Beschreibung
	GST-2720	Hinweismeldung beim Löschen von benutzerdefinierten Grundwerten nicht eindeutig				 Angenommen	Bearbeitet	08/Okt/12	31/Jan/13	Folgendes Popup muss so vormuliert werden, dass der inhalt korrekt und für jeden Nutzer verständölich wird. Diese Arbeit muss erledigt werden. Metadatenobjekt löschen Mindestens eines der Metadatenobjekte, die in den Papierkorb verschoben werden sollen, hat noch Abhängigkeiten zu anderen Metadatenobjekten oder im IT-Grundschatz. Das Fortfahren des Löschvorgangs wird dazu führen, dass alle bestehenden Abhängigkeiten unwiderruflich entfernt werden. Wird das Objekt aus dem Papierkorb wiederhergestellt, so wird es keine Abhängigkeiten mehr besitzen!
	GST-2683	Bezeichnung ZOs nach Re-Import mit ~1				 Überprüft	Bearbeitet	18/Sep/12	07/Feb/13	Nach Re-Import eines Sikos haben die Zielobjekte danach ein ~1 am Namen angehängt.
	GST-2678	Fehlerhafte Bezeichnung ZO in Netzplan				 Überprüft	Nicht nachvollziehbar	18/Sep/12	06/Feb/13	Die Bezeichnung eines ZO vom Typ Netz im Netzplan ist falsch. Es wird statt dem Subtypen der Quelltext ausgegeben.
	GST-2655	Fehlermeldungen sollen im gesamten TOOL rechts neben dem betroffenen Eingabefeld positioniert werden.				 Angenommen	Bearbeitet	06/Sep/12	05/Feb/13	Dies ist zum Beispiel bei Einstellungen/Rollen momentan nicht so, siehe Screenshot-1
	GST-2640	Speicherbutton reagiert erst nach dem zweiten Anklicken				 Überprüft	Bearbeitet	04/Sep/12	07/Feb/13	Erstellt man bei der E-Mail-Benachrichtigung eigenen Text und will diesen Speichern, so reagiert der Button erst nach dem zweiten Anklicken
	GST-2634	Sicherheitsabfrage bei Metadatenaktualisierung muss noch angepasst				 Angenommen	Nicht nachvollziehbar	04/Sep/12	17/Jan/13	In der Sicherheitsabfrage steht "Wollen Sie die Sicherheitskonzeptversion





















S	Schlüssel	Zusammenfassung	Bearbeiter	Autor	Priorität	Status	Lösung	Erstellt	Aktualisiert	Beschreibung
		werden								Sicherheitskonzept (Version 1) mit den ausgewählten Metadaten aktualisieren?", siehe Screenshot, hier müsste der Name des ausgewählten Sicherheitskonzeptes inklusive aktuelle Metadatenversion stehen. Des Weiteren steht in der Meldung: "Bei <Abbrechen> wird der Vorgang abgebrochen." Es gibt aber gar keinen "Abbrechen" Button nur einen "Nein" Button
	GST-2631	immer noch englische Begriffe in Berichten und doppelter Satz im Bericht			↓	 Wiedergeöffnet	Bearbeitet	03/Sep/12	08/Feb/13	bitte alle Berichte auf englische Begriffe überprüfen, pdf und html
	GST-2439	Falsche Zähleranzeige			↓	 Wiedergeöffnet	Bearbeitet	31/Mai/12	07/Feb/13	Beim Nachttesten von GST-1461 entdeckt. Nun treten zwar keine Fehler mit Zahlen mehr auf. Dafür stimmt der Zähler nicht mehr. Wie auf dem Bild zu sehen habe ich laut Zähler bereit 18/21 Zeichen eingegeben. Kann hier allerdings nicht mehr Zeichen eingeben. Ich vermute dies liegt daran, dass das System 3 Stellen für die Nachkommaziffern reserviert. Dennoch ist die Anzeige hier so nicht richtig.
	GST-2335	Eingabemöglichkeit bei Datentyp Auswahlfeld muss überarbeitet werden			↓	 Wiedergeöffnet	Wird nicht bearbeitet	19/Apr/12	07/Feb/13	Die Eingabemöglichkeit bei Datentyp Auswahlfeld muss überarbeitet werden. Ohne eine Auswahl sieht man links und rechts, neben dem Textfeld die grauen Linien der Tabelle, siehe screenshot-1. Die Auswahl sollte optisch an das im Modul Fragebogen/Frage/Antwortoptionen angepasst werden. Allerdings fehlen beim Frage anlegen noch die Pfeile zum verschieben der Antwortmöglichkeiten im Modul Fragebogen, diese müssen hier noch eingefügt werden, siehe screenshot-2, aber auch hier sollten nicht pro Wert 2











S	Schlüssel	Zusammenfassung	Bearbeiter	Autor	Priorität	Status	Lösung	Erstellt	Aktualisiert	Beschreibung
										Pfeile genommen werden, sondern nur zwei für alle Werte, sonst ist das Ganze etwas verwirrend, siehe screenshot-3.
	GST-2266	außer Kraft gesetzte Revisionen erhalten den falschen Status "deaktiviert" richtig wäre: "außer Kraft"				 Wiedergeöffnet	Wird nicht bearbeitet	29/Feb/12	07/Feb/13	
	GST-1796	Obsolet in Berichten (Punkt 2.03 aus der Zusatzbeauftragung bzw. FK Punkt 1.51)				 Überprüft	Nicht nachvollziehbar	21/Nov/11	06/Feb/13	Ich habe ein IT-System IT_1 angelegt und diesem die Subtypen Anrufbeantworter (entfallen in 12 EL), Client/PC unter Windows 9x (entfallen in 10. EL) und Mobiltelefon zugewiesen und gespeichert, siehe Bericht_203_Obsolet_1_20111121.jpg und Bericht_203_Obsolet_2_20111121.jpg. Danach bin ich zum Register Berichte gewechselt und habe den Informationverbund markiert und den Standardbericht IT-Grundschutzerhebung ausgewählt, siehe Screenshot Bericht_203_Obsolet_3_20111121.jpg und danach ausgeführt. In dem erstellten Bericht finde ich gar keine "obsolet" Kennzeichnung, es gibt auch keine Spalte/Zeile oder ähnlich für die obsolet Kennzeichnung. Des Weiteren habe ich dem Baustein Client unter Windows 95 (entfallen) eine entfallene Maßnahme zugewiesen, hier M 3.19, siehe Bericht_203_Obsolet_4_20111121.jpg. Danach habe ich erneut den gleichen Bericht erstellen lassen, wie oben, die Maßnahme erscheint zwar im Bericht, aber ich finde keine Kennzeichnung, dass diese obsolet ist.
	GST-1679	"Export Fortschritt" und "Import"				 Überprüft	Bearbeitet	28/Okt/11	14/Jan/13	Die "Export Fortschritt" und "Import Fortschritt"-Dialoge sind nicht

S	Schlüssel	Zusammenfassung	Bearbeiter	Autor	Priorität	Status	Lösung	Erstellt	Aktualisiert	Beschreibung
		Fortschritt"-Dialoge nicht einheitlich								<p>einheitlich (s. bild und bild1):</p> <ol style="list-style-type: none"> 1. Position der Meldung. 2. Schließen-Kreuz fehlt. 3. Buttons nicht einheitlich, bitte nach Absprache mit einheitliche Beschriftung und Anzahl implementieren. <p>Worauf beziehen sich diese Zahlen? Sie sind fast immer unterschiedlich.</p>
	GST-1645	Vereinheitlichung von Dialogaufrufen aus Gruppen innerhalb von Registern			↓	 Angenommen	Bearbeitet	27/Okt/11	05/Feb/13	<p>Wann immer Dialoge aus gruppierten Elementen in Registerkarten heraus aufgerufen werden, stehen die Buttons zum Aufruf derzeit an anderer Stelle und sind anders beschriftet (Screen1, Screen2).</p> <ol style="list-style-type: none"> 1) Die Buttons sind einheitlich unten links zu positionieren 2) Die Buttons sind einheitlich zu Beschriften, so dass aus dem Text direkt die Funktion erkennbar wird <p>Ein gutes Beispiel ist der Button "Verantwortliche hinzufügen..." - analog dazu sollten ähnliche Button gestaltet werden (screen0)</p> <p>Gefundene Buttons: "Maßnahmen hinzufügen ..." in Risikoanalyse/Risikobehandlung, [Subtyp bearbeiten ...] in Modellierung/Basisdaten</p> <p>Gleichartige Buttons sind nachzuziehen, wo immer sie gefunden werden.</p>
	GST-1074	Der Import von Fragebögen funktioniert nicht richtig			↓	 Wiedergeöffnet	Bearbeitet	07/Sep/11	05/Feb/13	<p>Der Import von unterschiedlichen Fragebögen scheint noch nicht wirklich bzw. nur teilweise zu funktionieren, anbei ein paar Beispiele</p> <p>Ich habe 2 Fragebögen erstellt, einmal ohne Verschlüsselung und einmal mit Verschlüsselung, einen mit 1 Frage, den anderen mit 2 Fragen. Diese habe ich exportiert und probiert wieder zu importieren. Dabei traten folgende Probleme auf:</p>

S	Schlüssel	Zusammenfassung	Bearbeiter	Autor	Priorität	Status	Lösung	Erstellt	Aktualisiert	Beschreibung
										<p>1. Der Fragebogen, bei dem eine Verschlüsselung eingetragen ist, wird gar nicht importiert, es erscheint aber auch keine Fehlermeldung, im Import Fenster erscheint nur ein "Fertig", der Fragebogen ist aber nicht vorhanden. Dabei ist es egal, ob ich den richtigen Schlüssel eingetragen habe, einen falschen oder gar keinen.</p> <p>2. Was dann bedeutet, die Verschlüsselung eines Fragebogens funktioniert nicht.</p> <p>3. Der Import von dem Fragebogen ohne Verschlüsselung funktioniert manchmal, manchmal nicht - ich konnte keine Regel feststellen, immer erscheint im Importfenster ein "Fertig".</p> <p>4. Bei beiden Importen werden die Fragen nicht importiert, kann natürlich auch sein, dass hier der Export nicht richtig funktioniert.</p> <p>5. Der Fokus nach erfolgreichem Import liegt nicht auf dem importierten Fragebogen, sondern auf dem vor dem Import ausgewählten Fragebogen.</p> <p>6. Wenn ich den noch existierenden Fragebogen in den Papierkorb verschieben und ihn dann erneut importiere, erscheint manchmal eine Fehlermeldung "Der importierte Fragebogen existiert schon in der Datenbank etc.", manchmal kommt diese Fehlermeldung aber erst gar nicht und der Importer "tut" wieder so als hätte er den Fragebogen importiert, er erscheint aber nicht in der Liste.</p> <p>Der Importer sollte also noch einmal überprüft werden.</p> <p>Aktuell:</p> <p>Die oben aufgeführten Punkte von können geschlossen werden.</p>







S	Schlüssel	Zusammenfassung	Bearbeiter	Autor	Priorität	Status	Lösung	Erstellt	Aktualisiert	Beschreibung
										<p>Es ergibt sich allerdings eine Dialogboxschleife, die durch die Integritätsprüfung eingeleitet wird.</p> <p>(1) Eine Änderung einer Ziffer im "checksum"-tag, wie es in diesem Beispiel vorgenommen wurde, führt wie erwartet zur Änderung der Datenintegrität und wird erkannt (Screenshot 1)</p> <p>(2) Wird nun der Vorgang mit [OK] fortgesetzt, erscheint, wie im Screenshot 2 angedeutet, eine weitere Dialogbox (der Fragebogen, der importiert werden soll existiert bereits).</p> <p>(3) Unabhängig davon, ob nun [OK] oder [NEIN] ausgewählt wird, gelangt man erneut auf die Importdialogbox. (vgl. Screenshot 3).</p> <p>(4) Eine erneute Bestätigung dieser Dialogbox führt erneut zur "Fragebogen überschreiben"-Dialogbox. (vgl. Screenshot 4)</p> <p>Zusatz: Hin und wieder ergibt sich ein Fehler, wenn der Versuch gestartet wird einen Fragebogen zu importieren, der sich im Papierkorb befindet. (vgl. Screenshots)</p>
	GST-3003	Fehlendes Leerzeichen bei "Finale Version/finalisiert am:06.02.2013"			▼	 Wiedergeöffnet	Nicht nachvollziehbar	06/Feb/13	08/Feb/13	Fehlendes Leerzeichen bei "Finale Version/finalisiert am:06.02.2013", siehe screen-1.png
	GST-3002	Rechtschreibung und Grammatik in der Importdialogbox eines Prüfbogens			▼	 Neu	<i>Nicht erledigt</i>	06/Feb/13	06/Feb/13	Titel dre Dialogbox bzgl. Rechtschreibung und Grammatik fehlerhaft. "Prüfung eines Antwortbogens importieren"
	GST-2976	Rechtschreibung; Punkt fehlt			▼	 Neu	<i>Nicht erledigt</i>	05/Feb/13	05/Feb/13	siehe Bild
	GST-2945	Name des Buttons			▼	 Neu	<i>Nicht erledigt</i>	01/Feb/13	01/Feb/13	Der Name des Buttons, der einen










S	Schlüssel	Zusammenfassung	Bearbeiter	Autor	Priorität	Status	Lösung	Erstellt	Aktualisiert	Beschreibung
		entspricht nicht dem Status des Prüfbogens								beantworteten Fragebogen akzeptiert, entspricht nicht dem angezeigten Status. (vgl. Screenshots)
	 GST-2944	Defekter Scrollbalken nach Import			▼	 Angenommen	<i>Nicht erledigt</i>	01/Feb/13	05/Feb/13	Der Scrollbalken der Dialogbox, die nach einem Import erscheint, weist grafische Fehler auf. (vgl. Screenshot)
	 GST-2937	Fehler im Handbuch unter Punkt 5.3.9 Maßnahme - Reiter Kosten			▼	 Neu	<i>Nicht erledigt</i>	01/Feb/13	06/Feb/13	Im Handbuch steht unter Punkt 5.3.9 Maßnahme - Reiter Kosten : "Als Standard-Wert ist an dieser Stelle <Tag> ausgewählt." Im GSTOOL ist der Standardwert aber Monat.
	 GST-2934	Rechtschreibfehler bei "Entschlüsselung"			▼	 Überprüft	Bearbeitet	01/Feb/13	01/Feb/13	siehe Screenshot screen-1.jpg
	 GST-2892	fehlendes Anführungszeichen in Popup			▼	 Überprüft	Bearbeitet	29/Jan/13	01/Feb/13	fehlendes Zeichen im Popup gem. Anlage
	 GST-2883	Abstand zwischen Wörtern in der Strukturansicht einer Frage zu groß			▼	 Angenommen	<i>Nicht erledigt</i>	28/Jan/13	29/Jan/13	Der Abstand zwischen verschiedenen Wörtern in der Strukturansicht einer Frage ist zu groß. vgl. Screenshot
	 GST-2881	Umsetzungsfristen können in der Vergangenheit liegen			▼	 Angenommen	<i>Nicht erledigt</i>	28/Jan/13	28/Jan/13	Umsetzungsfristen können in der Vergangenheit liegen (vgl. Screenshot)
	 GST-2879	nicht vollständig sichtbar			▼	 Neu	<i>Nicht erledigt</i>	28/Jan/13	07/Feb/13	vgl. Screenshot
	 GST-2868	englischer Text nach Standard-Import			▼	 Erledigt	Bearbeitet	25/Jan/13	06/Feb/13	Ich habe einen Standard-Import durchgeführt, danach erscheint im Register Basisdaten zum Sicherheitskonzept ein englischer Text, siehe screem-1.jpg
	 GST-2847	Zeichen "." am Satzende in einer Fehlermeldung fehlt			▼	 Neu	<i>Nicht erledigt</i>	24/Jan/13	24/Jan/13	Das Zeichen "." wird am Satzende nicht durchgehend gesetzt. (vgl. Screenshots)
	 GST-2820	englische Begriffe im PopUp beim Export von			▼	 Erledigt	Bearbeitet	22/Jan/13	23/Jan/13	englische Begriffe in den Fehlermeldungen beim Export von
















S	Schlüssel	Zusammenfassung	Bearbeiter	Autor	Priorität	Status	Lösung	Erstellt	Aktualisiert	Beschreibung
		Netzplänen								Netzplänen, hier "Mapping", siehe Screenshot
	GST-2819	Fehlermeldung bei Werteingabe zu weit rechts			▼	 Wiedergeöffnet	Wird nicht bearbeitet	22/Jan/13	06/Feb/13	Fehlermeldung bei Werteingabe zu weit rechts, wie im Screenshot beschrieben.
	GST-2811	vorgegebene Standardwerte entsprechen nicht dem Standart			▼	 Überprüft	Bearbeitet	17/Jan/13	01/Feb/13	Heap-Standardwert im Erläuterungstext = 256 im Feld aber 512 (siehe Bild)
	GST-2803	Reiter "Zusammenführung" heißt auf einmal "Bearbeitung"			▼	 Angenommen	<i>Nicht erledigt</i>	17/Jan/13	17/Jan/13	Reiter "Zusammenführung" heißt auf einmal in neuer Version "Bearbeitung", "Zusammenführung" ist aber richtig
	GST-2737	englische Begriffe in den Fehlermeldungen beim Import von Netzplänen			▼	 Erledigt	Bearbeitet	09/Okt/12	23/Jan/13	
	GST-468	Tooltips nicht durchgängig			▼	 Überprüft	Wird nicht bearbeitet	23/Feb/11	31/Jan/13	<p>Tooltips bitte im gesamten Tool durchgängig gestalten:</p> <ul style="list-style-type: none"> ■ in der Ansicht "Grundschutz" bei Button "Neu" steht "Ein neues Zielobjekt erstellen", ■ in der Ansicht "Sicherheitskonzepte" bei Button "Neu" steht "Neues Sicherheitskonzept erstellen" usw.













Übersicht: Fehler (2-wesentlich) bei PERSICON (PERSICON labs GmbH)










Vorgänge 1 bis 172 von 172 entsprechenden Vorgängen werden angezeigt. wie unter: **08/Feb/13 10:55 AM**







S	Schlüssel	Zusammenfassung	Bearbeiter	Autor	Priorität	Status	Lösung	Erstellt	Aktualisiert	Beschreibung
	GST-2859	GST-2923 Antwortart: Währung - Unvollständige/fehlerhafte Dateneingabe bei Pflichtfeldern				 Angenommen	<i>Nicht erledigt</i>	24/Jan/13	31/Jan/13	<p>Im ersten Bild wird die Ausgangssituation verdeutlicht.</p> <p>Die Abarbeitungsreihenfolge in Bild 2 führt zu einer fehlerhaften (unvollständigen) Dateneingabe, die eine Reihe von Folgefehlern mit sich zieht.</p> <p>Hierdurch ist die z. B. Exportfunktion betroffen. Die Bedingung Wert_Minimum <= Wert_Maximum ist ebenso davon berührt. Der Wert des Minimums kann bei obiger Vorgehensweise größer als der Wert des Maximums werden.</p> <p>Zusätzlich ist die Anzahl der Nachkommastellen nicht (auf 2 Stellen) limitiert.</p> <p>Währungsangabe entfällt bei obiger Durchführung ebenfalls.</p> <p>Bild 3 verdeutlicht, dass die unvollständige Dateneingabe in der Datenbank gespeichert (und somit akzeptiert) wird.</p>
	GST-2858	GST-2923 Antwortart: JaNein - Unvollständige/fehlerhafte Dateneingabe bei Pflichtfeldern				 Angenommen	<i>Nicht erledigt</i>	24/Jan/13	31/Jan/13	<p>Im ersten Bild wird die Ausgangssituation verdeutlicht.</p> <p>Die Abarbeitungsreihenfolge in Bild 2 führt zu einer fehlerhaften (unvollständigen) Dateneingabe, die eine Reihe von Folgefehlern mit sich zieht.</p> <p>Hierdurch ist die z. B. Exportfunktion betroffen.</p> <p>Bild 3 verdeutlicht, dass die unvollständige Dateneingabe in der Datenbank gespeichert (und somit akzeptiert) wird.</p>
















S	Schlüssel	Zusammenfassung	Bearbeiter	Autor	Priorität	Status	Lösung	Erstellt	Aktualisiert	Beschreibung
	GST-2857	GST-2923 Antwortart: Ganze Zahl - Unvollständige/fehlerhafte Dateneingabe bei Pflichtfeldern				 Angenommen	<i>Nicht erledigt</i>	24/Jan/13	31/Jan/13	<p>Im ersten Bild wird die Ausgangssituation verdeutlicht.</p> <p>Die Abarbeitungsreihenfolge in Bild 2 führt zu einer fehlerhaften (unvollständigen) Dateneingabe, die eine Reihe von Folgefehlern mit sich zieht.</p> <p>Hierdurch ist die z. B. Exportfunktion betroffen. Die Bedingung Wert_Minimum <= Wert_Maximum ist ebenso davon berührt. Der Wert des Minimums kann bei obiger Vorgehensweise größer als der Wert des Maximums werden.</p> <p>Bild 3 verdeutlicht, dass die unvollständige Dateneingabe in der Datenbank gespeichert (und somit akzeptiert) wird.</p>
	GST-2856	GST-2923 Antwortart: Dezimalzahl - Unvollständige/fehlerhafte Dateneingabe bei Pflichtfeldern				 Angenommen	<i>Nicht erledigt</i>	24/Jan/13	31/Jan/13	<p>Im ersten Bild wird die Ausgangssituation verdeutlicht.</p> <p>Die Abarbeitungsreihenfolge in Bild 2 führt zu einer fehlerhaften (unvollständigen) Dateneingabe, die eine Reihe von Folgefehlern mit sich zieht.</p> <p>Hierdurch ist die z. B. Exportfunktion betroffen. Die Bedingung Wert_Minimum <= Wert_Maximum ist ebenso davon berührt. Der Wert des Minimums kann bei obiger Vorgehensweise größer als der Wert des Maximums werden.</p> <p>Zusätzlich ist die Anzahl der Nachkommastellen nicht (auf 10 Stellen) limitiert.</p> <p>Bild 3 verdeutlicht, dass die unvollständige Dateneingabe in der Datenbank gespeichert (und somit akzeptiert) wird.</p>
	GST-2855	GST-2923 Antwortart: Datum - Unvollständige/fehlerhafte Dateneingabe bei Pflichtfeldern				 Angenommen	<i>Nicht erledigt</i>	24/Jan/13	31/Jan/13	<p>Im ersten Bild wird die Ausgangssituation verdeutlicht.</p> <p>Die Abarbeitungsreihenfolge in Bild 2 führt zu einer fehlerhaften (unvollständigen) Dateneingabe, die eine Reihe von Folgefehlern mit sich zieht.</p> <p>Hierdurch ist die z. B. Exportfunktion betroffen. Die Bedingung Wert_Minimum <= Wert_Maximum ist ebenso davon berührt. Der Wert des Minimums kann bei obiger Vorgehensweise größer als der Wert des Maximums werden.</p> <p>Bild 3 verdeutlicht, dass die unvollständige</p>










S	Schlüssel	Zusammenfassung	Bearbeiter	Autor	Priorität	Status	Lösung	Erstellt	Aktualisiert	Beschreibung
										Dateneingabe in der Datenbank gespeichert (und somit akzeptiert) wird.
	GST-2854	GST-2923 Antwortart: Auswahlliste - Unvollständige/fehlerhafte Dateneingabe bei Pflichtfeldern				 Angenommen	<i>Nicht erledigt</i>	24/Jan/13	31/Jan/13	Im ersten Bild wird die Ausgangssituation verdeutlicht. Die Abarbeitungsreihenfolge in Bild 2 führt zu einer fehlerhaften (unvollständigen) Dateneingabe, die eine Reihe von Folgefehlern mit sich zieht. Hierdurch ist die z. B. Exportfunktion betroffen. Bild 3 verdeutlicht, dass die unvollständige Dateneingabe in der Datenbank gespeichert (und somit akzeptiert) wird.
	GST-2853	GST-2923 Antwortart: Textantwort - Unvollständige/fehlerhafte Dateneingabe bei Pflichtfeldern				 Angenommen	<i>Nicht erledigt</i>	24/Jan/13	31/Jan/13	Im ersten Bild wird die Ausgangssituation verdeutlicht. Die Abarbeitungsreihenfolge in Bild 2 führt zu einer fehlerhaften (unvollständigen) Dateneingabe, die eine Reihe von Folgefehlern mit sich zieht. Hierdurch ist die z. B. Exportfunktion betroffen. Bild 3 verdeutlicht, dass die unvollständige Dateneingabe in der Datenbank gespeichert (und somit akzeptiert) wird.
	GST-2852	GST-2923 Antwortart: Anweisungstext - Unvollständige/fehlerhafte Dateneingabe bei Pflichtfeldern				 Angenommen	<i>Nicht erledigt</i>	24/Jan/13	31/Jan/13	Im ersten Bild wird die Ausgangssituation verdeutlicht. Die Abarbeitungsreihenfolge in Bild 2 führt zu einer fehlerhaften (unvollständigen) Dateneingabe, die eine Reihe von Folgefehlern mit sich zieht. Hierdurch ist die z. B. Exportfunktion betroffen. Bild 3 verdeutlicht, dass die unvollständige Dateneingabe in der Datenbank gespeichert (und somit akzeptiert) wird.
	GST-2792	GST-2782 Kapitel 2.3.2 (Herauslösen mit ursprünglichen Werten)				 Angenommen	<i>Nicht erledigt</i>	14/Jan/13	08/Feb/13	Hier stellen wir diverse Abweichungen zur Umsetzung von Kapitel 2.3.2 (Herauslösen mit ursprünglichen Werten) fest.
	GST-2740	GST-2739 fehlende Fortschrittsanzeige mit Abbruchmöglichkeit; hier beim Löschen von Metadatenversionen				 Angenommen	<i>Nicht erledigt</i>	09/Okt/12	22/Jan/13	
	GST-2729	GST-2240 Gleichzeitigen Speichern von neu zu verknüpfenden Maßnahmen				 Überprüft	Wird nicht bearbeitet	08/Okt/12	06/Feb/13	und ich wollten jeweils in der Modellierung einem Baustein eine Maßnahme zuweisen (jeder dem Baustein eine andere













S	Schlüssel	Zusammenfassung	Bearbeiter	Autor	Priorität	Status	Lösung	Erstellt	Aktualisiert	Beschreibung
		ist nicht möglich								Maßnahme). Die Aktion war nur bei einem von uns erfolgreich, der andere erhielt eine Fehlermeldung (siehe Screenshot). Da es sich um 2 unterschiedliche Maßnahmen handelt, hätten beide Speichervorgänge erfolgreich sein müssen.
	GST-2597	GST-2575 Angaben zu benutzerdefiniertem Schutzbedarf werden nicht migriert				 Wiedergeöffnet	Wird nicht bearbeitet	30/Jul/12	07/Feb/13	gem. fachkonzept müsste hier ein Zusatzattribut angelegt werden
	GST-2577	GST-2575 Individuell hinzugefügte M werden nicht korrekt übernommen und als normale M dargestellt				 Überprüft	Bearbeitet	27/Jul/12	07/Feb/13	Hinweis: beim aktuellen Testfall war die Maßnahme in EL9 vorhanden und ist aufgrund Metadatenänderungen in EL11 nur noch als individuell hinzugefügt erhalten geblieben. Die M wurde also nicht manuell hinzugefügt, sondern wurde im Rahmen eines Metadatenupdates im Alttool zu einer individuellen M.
	GST-1936	GST-2581 Historisierung zeigt mal Werte an, mal nicht				 Angenommen	<i>Nicht erledigt</i>	12/Dez/11	28/Jul/12	Ich habe mich am GSTOOL angemeldet und nach der Anmeldung stand der Fokus auf der Strukturanalyse, hier habe ich die Historisierung aufgerufen. Es standen Historisierungswerte in der Historisierung. Danach habe ich die Historisierung geschlossen und bin in das Modul Fragebogen gewechselt, auch hier habe ich die Historisierung aufgerufen. Hier standen die gleichen Werte in der Tabelle, wie in der Strukturanalyse, siehe Fragebogen_Historisierung_1_20111212.jpg Danach habe ich mich abgemeldet und direkt wieder neu angemeldet, der Fokus lag auf dem Fragebogenmodul/Fragebogen erstellen. Wenn ich die Historisierung nun aufrufe, sind keine Werte mehr in der Historisierungstabelle, siehe Fragebogen_Historisierung_2_20111212.jpg Der Fehler ist beliebig reproduzierbar, man muss immer nur einen Reiter finden bei dem die Historisierung gefüllt ist, danach sind auf einmal auch in allen anderen Modulen Historisierungswerte vorhanden, ansonsten ist die Historisierung leer.
	GST-2994	GST-2969 Zusatzattribute: Ausgegrauter Button				 Neu	<i>Nicht erledigt</i>	06/Feb/13	07/Feb/13	Nachdem man aus dem Menü "Individuelle Zusatzattribute entfernen und verknüpfen" bei diesem Reiter rausgeht (egal ob man Änderungen vorgenommen hat oder nicht) ist







S	Schlüssel	Zusammenfassung	Bearbeiter	Autor	Priorität	Status	Lösung	Erstellt	Aktualisiert	Beschreibung
										<p>der Button "Individuelle Zusatzattribute" bei allen Reitern zunächst ausgegraut. Erst nach einigem hin und her wechseln zwischen den Objekten können die Individuellen Zusatzattribute wieder bearbeitet werden.</p> <p>Anhang: Übersicht über die vergebenen Zusatzattribute und deren Zuordnung zu den Reitern.</p> <p>Hier nochmal die einzelnen Schritte zu 2:</p> <p>Zusatzattribute_grau01.jpg: Beim ZO "vm-mix" ist unter dem Reiter "Zusatzattribute" der Button "Individuelle Zusatzattribute" aktiv.</p> <p>Zusatzattribute_grau02.jpg: Beim ZO "vm-mix" ist unter dem Reiter "hi" der Button "Individuelle Zusatzattribute" aktiv (obwohl eig. keine zugeordnet sind).</p> <p>Zusatzattribute_grau03.jpg: Beim Klick auf den Button erscheint das Menü, worin die Zusatzattribute vom Reiter "Zusatzattribute" aufgelistet werden (wohlgemerkt, hier sollten eig. wenn überhaupt die vom Reiter "hi" erscheinen). Es wird auf "Abbrechen" geklickt.</p> <p>Zusatzattribute_grau04.jpg: Nun ist der Button ausgegraut.</p> <p>Zusatzattribute_grau05.jpg: Auch unter dem Reiter "Zusatzattribute" ist der Button nun ausgegraut, obwohl er eig. aktiv sein sollte.</p> <p>Zusatzattribute_grau06.jpg: Ein Wechsel auf ein anderes ZO lässt ihn "wieder aktiv werden"...</p> <p>Zusatzattribute_grau07.jpg: sodass er auch beim vorherigen ZO wieder benutzt werden kann.</p>
	GST-2993	GST-2969 Zusatzattribute im falschen Reiter sichtbar				 Neu	Nicht erledigt	06/Feb/13	06/Feb/13	Im letzten selber erstellten Reiter sind auch die individuellen Zusatzattribute von den anderen Reitern im Menü sichtbar/auswählbar; getroffene Einstellungen hier haben keine Auswirkungen auf diese Reiter. Siehe Anhang 01 und 02.
	GST-2983	GST-1151 1d) Die Einstellungen zu Zielobjekten sind je Konzept benutzerspezifisch zu speichern				 Neu	Nicht erledigt	05/Feb/13	05/Feb/13	Einstellungen werden im Moment nicht je Konzept gespeichert.
	GST-2896	GST-305 Allgemeine				 Überprüft	Wird nicht bearbeitet	30/Jan/13	05/Feb/13	Allgemein hat sich die Performance in der












S	Schlüssel	Zusammenfassung	Bearbeiter	Autor	Priorität	Status	Lösung	Erstellt	Aktualisiert	Beschreibung
		Performanz								jetzigen Version sehr verschlechtert. Das Speichern normaler Eingaben, Statusänderungen usw. dauert in der Regel ca. 30s. Dabei sind dem System 3 GB RAM (der Anwendung stehen min. 2 GB zur Verfügung) zugeteilt.
	GST-2895	GST-305 Performance bei Schutzbedarf und Verknüpfung				 Überprüft	Wird nicht bearbeitet	30/Jan/13	06/Feb/13	Die Reaktionszeiten beim Verknüpfen und Vererben vom Schutzbedarf sind mit ca. 1 min pro Aktion und ZO deutlich zu lang - zumal bei einer Menge von 23 ZO die Datenmenge noch überschaubar sein sollte.
	GST-2800	GST-2817 Geschäftsprozess erscheint zwei Mal in Auswahlliste				 Überprüft	Nicht nachvollziehbar	17/Jan/13	06/Feb/13	In der Auswahlliste/PopUp zum Neuanlegen eines Zielobjektes in der Strukturanalyse erscheint der Geschäftsprozess 2 Mal. (Position 7 und 11)










S	Schlüssel	Zusammenfassung	Bearbeiter	Autor	Priorität	Status	Lösung	Erstellt	Aktualisiert	Beschreibung
	GST-2752	GST-2240 Beim gleichzeitigen Löschen von mehreren Sikos wird das Siko gelöscht, was beide zum Löschen markiert haben, aber nicht die anderen ausgewählten				 Angenommen	<i>Nicht erledigt</i>	10/Okt/12	15/Jan/13	
	GST-2723	GST-2240 zeitgleiches Ändern der Hierarchieebene eines Zielobjekt-Typs führt zu falscher oder keiner Fehlermeldung				 Wiedergeöffnet	Bearbeitet	08/Okt/12	01/Feb/13	Ändern zwei Benutzer die Ebenen zeitgleich ohne dabei die vorgegebenen Standard-Ebenen zu tangieren, erfolgt bei keinem der beiden eine Fehlermeldung, es wird jedoch nur eine Einstellung gespeichert. Ändern zwei Benutzer die Ebenen zeitgleich und tangieren dabei die vorgegebenen Standard-Ebenen, so wird eine falsche Fehlermeldung ausgegeben (Screenshot) in der ein nicht verschobenes Objekt (häufig der Verbund, der ja gar nicht im Popup steht) genannt wird.
	GST-2711	GST-2575 beim maximalen Schutzbedarf wird nach einer Migration ein falscher Wert angezeigt				 Überprüft	Bearbeitet	05/Okt/12	07/Feb/13	... wenn im 4.7-Konzept keine Schutzbedarfe vorhanden sind
	GST-2603	GST-2600 Handbuch; Verwendbare Variablen werden im Handbuch nicht erläutert				 Wiedergeöffnet	Bearbeitet	30/Jul/12	01/Feb/13	
	GST-2433	GST-1225 Zweiten Button (wenn Stopp gedrückt) entfernen				 Angenommen	Bearbeitet	29/Mai/12	05/Feb/13	wird Stopp gedrückt, erscheint auf einmal ein 2. Button "Importieren", dieser Button soll nicht angezeigt werden. Zwei gleich beschriftete Buttons sind nicht gut

S	Schlüssel	Zusammenfassung	Bearbeiter	Autor	Priorität	Status	Lösung	Erstellt	Aktualisiert	Beschreibung
	GST-2416	GST-2415 Wiederherstellung aus Papierkörben				 Überprüft	Bearbeitet	11/Mai/12	01/Feb/13	<ul style="list-style-type: none"> • Wird ein Objekt im Papierkorb ausgewählt und die Schaltfläche [Wiederherstellen] oder [ohne Verknüpfungen wiederherstellen] betätigt, so wird das ausgewählte Objekt automatisch wiederhergestellt. <ul style="list-style-type: none"> ◦ Das Objekt wird aus dem Papierkorb entfernt ◦ Am unteren Rand des Papierkorbs erscheint eine Hinweismeldung ◦ Die Meldung enthält den Namen des Objektes "Das <Objekt> <XYZ> wurde erfolgreich wiederhergestellt." ◦ Dabei soll der Typ des Objekts (Zielobjekt, Metadatenobjekt, Netzplan etc.) und der Name des Objekts genannt werden. ◦ Der Name des gelöschten Objektes wird in eckigen Klammern angezeigt. ◦ Werden mehrere Objekte gleichzeitig wiederhergestellt so wird folgende Meldung angezeigt: "Die <Objekte> wurde erfolgreich wiederhergestellt."
	GST-2409	GST-2405 Löschen aus dem Papierkorb Dialog (Abbruch)				 Wiedergeöffnet	<i>Nicht erledigt</i>	11/Mai/12	24/Jan/13	<ul style="list-style-type: none"> • Bestätigt der Benutzer die Abfrage mit [Abbrechen] so wird die Aktion abgebrochen und das Objekt/die Objekte bleiben bestehen, die Mehrfachauswahl bleibt hierbei erhalten <ul style="list-style-type: none"> ◦ In der Statusleiste erscheint keine Hinweismeldung.
	GST-2408	GST-2405 Verschieben in den Papierkorb Dialog (Bestätigung)				 Neu	<i>Nicht erledigt</i>	11/Mai/12	24/Jan/13	<ul style="list-style-type: none"> • Bestätigt der Benutzer die Abfrage mit [Ja] so wird das Objekt bzw. die Objekte in den Papierkorb verschoben. <ul style="list-style-type: none"> ◦ In der Statusleiste erscheint eine Meldung welche bestätigt, dass das Objekt erfolgreich gelöscht wurde. ◦ Die Meldung enthält den Namen des Objektes "Löschen erfolgreich abgeschlossen: <Objekt> <XYZ>". ◦ Dabei soll der Typ des Objekts (Zielobjekt, Metadatenobjekt, Netzplan etc.) und der Name des Objekts genannt werden. ◦ Der Name des gelöschten Objektes






















S	Schlüssel	Zusammenfassung	Bearbeiter	Autor	Priorität	Status	Lösung	Erstellt	Aktualisiert	Beschreibung
										wird in eckigen Klammern angezeigt. <ul style="list-style-type: none"> Werden mehrere Objekte gleichzeitig gelöscht so wird folgende Meldung angezeigt: "Löschen erfolgreich abgeschlossen"
	GST-2407	GST-2405 Verschieben in den Papierkorb (mehrfach Auswahl)				 Neu	Nicht erledigt	11/Mai/12	24/Jan/13	<ul style="list-style-type: none"> Werden mehrere Objekte per Mehrfachauswahl ausgewählt und die Schaltfläche [Löschen] betätigt, so erscheint ein Dialog in dem eine Abfrage angezeigt wird, ob die ausgewählten Objekte wirklich gelöscht werden sollen. <ul style="list-style-type: none"> Titel: Objekte löschen Text: "Wollen Sie die markierten Objekte in den Papierkorb verschieben?"
	GST-2406	GST-2405 Verschieben in den Papierkorb (einzelne Auswahl)				 Neu	Nicht erledigt	11/Mai/12	24/Jan/13	<ul style="list-style-type: none"> Wird ein Objekt ausgewählt und die Schaltfläche [Löschen] betätigt, so erscheint ein Dialog in dem eine Abfrage angezeigt wird ob das ausgewählte Objekt wirklich gelöscht werden soll: <ul style="list-style-type: none"> Titel: Objekt löschen Text: "Wollen Sie <Objekt> <XYZ> in den Papierkorb verschieben?" Dabei soll der Typ des Objekts (Zielobjekt, Metadatenobjekt, Netzplan etc.) und der Name des Objekts genannt werden. Der Name des Objektes soll in eckigen Klammern dargestellt werden. In der Statusleiste erscheint eine Meldung welche bestätigt, dass das Objekt erfolgreich gelöscht wurde.
	GST-2283	GST-2240 zeitgleiches Erstellen von Fragen in einem Fragebogen ist nicht möglich				 Wiedergeöffnet	Wird nicht bearbeitet	29/Feb/12	05/Feb/13	analog der Möglichkeit bspw. zeitgleich Räume im Rahmen der Strukturanalyse anzulegen, sollten auch mehrere Benutzer an einem Fragebogen arbeiten können.
	GST-2259	GST-2240 zeitgleiches Löschen einer Vorlage im Verfahrnsverzeichnis führt zur Fehlermeldung trotzdem wird die Vorlage gelöscht				 Wiedergeöffnet	Bearbeitet	28/Feb/12	23/Jan/13	zeitgleiches Löschen einer Vorlage im Verfahrnsverzeichnis führt zur Fehlermeldung trotzdem wird die Vorlage gelöscht. Bei beiden Nutzern erscheint die gleiche Fehlermeldung, es muss bei einem Nutzer eine Erfolgsmeldung erscheinen, bei dem anderen eine







S	Schlüssel	Zusammenfassung	Bearbeiter	Autor	Priorität	Status	Lösung	Erstellt	Aktualisiert	Beschreibung
										Fehlermeldung in der Art "Objekt wurde bereits gelöscht".
	GST-2241	GST-2240 Beim parallelen Anlegen von 2 Sicherheitskonzepten mit dem gleichen Namen, muss die Fehlermeldung noch angepasst werden				 Angenommen	Bearbeitet	27/Feb/12	15/Jan/13	
	GST-1925	GST-2575 Behandlung von leeren Pflichtfeldern				 Neu	<i>Nicht erledigt</i>	08/Dez/11	01/Feb/13	<p>Im GSTOOL ist folgendes Verhalten möglich:</p> <ul style="list-style-type: none"> • Ein Zielobjekt wird erzeugt (zum Beispiel ein Mitarbeiter) und mit gültigen Daten gespeichert. • Im Metadatenmanagement wird ein neues Zusatzattribut hinzugefügt und zum Pflichtfeld ernannt (zum Beispiel Personalnummer). <p>Als eine Anforderung des BSI wird verstanden, dass diese Daten gegebenenfalls extern hinzugefügt werden müssen. Das heißt es findet ein Export mit einem leeren Pflichtfeld statt. Der Importierende soll nun alle Pflichtfelder füllen und die Daten zurücksenden.</p> <p>Hierbei zeigen sich Probleme in der Benutzerführung:</p> <ol style="list-style-type: none"> 1. Eine nach Bearbeitung der Zielobjekte vor einem Export und nach dem Hinzufügen eines solchen Zusatzattributs ist nicht möglich. Werden hier Korrekturen vorgenommen würde das Speichern nur möglich sein, wenn alle Pflichtfelder gefüllt sind. 2. Die Validität der Daten wird nicht sichergestellt. Werden Daten exportiert muss nach dem Import nach den leeren Pflichtfeldern gesucht werden, ebenso muss eine manuelle Prüfung nach einem re-import erfolgen. 3. Neue Datensätze können nicht berücksichtigt werden. Es kann - dem obigen Beispiel folgend - angenommen werden, dass Personalnummern stets extern eingepflegt werden. Wurde dies bereits einmalig ausgeführt (das Zusatzattribut Personalnummer existiert




S	Schlüssel	Zusammenfassung	Bearbeiter	Autor	Priorität	Status	Lösung	Erstellt	Aktualisiert	Beschreibung
										<p>für Mitarbeiter), so können keinen neuen Datensätze mit leeren Personalnummern erzeugt werden. Löscht man das Attribut und legt es neu an, so gehen bestehende Informationen verloren. Alternativ kann ein neues Feld erzeugt werden, das bestehende muss in diesem Fall jedoch mit "dummy-Daten" gepflegt werden, die Übersichtlichkeit kann nicht gewährleistet werden und das Filtern wird unnötig erschwert.</p> <p>4. Eine Validierung beim Export und Import bezüglich der Konsistenz der Daten wird erschwert.</p> <p>Hier würden wir vorschlagen eine Alternative zu prüfen, zum Beispiel die Verwendung eines weiteren Status von Feldern, zum Beispiel als "Export-Pflichtfeld", wobei ein solches Feld erst nach dem Import und vor einem Re-Export gefüllt sein muss. Die Details, mögliche Auswirkungen und Workflows sollten jedoch noch detaillierter geprüft und festgehalten werden.</p>
	GST-1884	GST-1832 für alle Popups soll ein Button standardmäßig aktiv sein, so dass per [Enter] weitergemacht werden kann. In den meisten Fällen sollte das der [OK]-Button sein.				 Erledigt	Später	29/Nov/11	31/Jan/13	
	GST-1870	GST-2528 Bei den Textfeldern werden die Zeichen nicht korrekt gezählt				 Angenommen	Wird nicht bearbeitet	25/Nov/11	05/Feb/13	Gibt man in verschiedene Textfelder (egal ob auf 1000, 3000 oder 4000 Zeichen begrenzt) einen Text mit Sonderzeichen ein, so gibt der Zähler nicht die korrekte Anzahl wieder (Anhang 1 und 2). Der Zähler arbeitet nur bei einfachen Buchstaben korrekt.
	GST-3027	falscher Standardwert bei auditrelevanz benutzerdefinierter Bausteine				 Neu	<i>Nicht erledigt</i>	07/Feb/13	07/Feb/13	Beim Anlegen eines benutzerdefinierten Bausteines wird die Auditrelevanz auf "Nein" gesetzt. Dies ist gem. Fachkonzept 21, Kap. 3.6.3 falsch. Zit.: " Für benutzerdefinierte Bausteine „bB" ist die Auditrelevanz immer auf „Ja" gesetzt. Dies kann durch den Anwender des GSTOOL nicht geändert werden. "
	GST-3024	Aus einem Standardimport lassen sich alle Exportarten				 Neu	<i>Nicht erledigt</i>	07/Feb/13	07/Feb/13	Es wurde ein Standardexport durchgeführt (Bild1) und in einem anderen Tool eingeladen.













S	Schlüssel	Zusammenfassung	Bearbeiter	Autor	Priorität	Status	Lösung	Erstellt	Aktualisiert	Beschreibung
		generieren								Hier können beliebige Exporte aus dem Import heraus durchgeführt werden (Bild2). Gem Fachkonzept 25, Kap. 2.2.3 dürfen aus dem so importierten Standardexport keine anderen Exporte zugelassen sein als der Re-Export. "Ein Re-Export ist nur aus dem Sicherheitskonzept eines Standard-Imports heraus möglich. Entsprechend können hier nur die Exporttypen „Zielobjekt-Export in Textdatei“ und „Re-Export“ gewählt werden."
	GST-3019	Datensicherungsvorgang kann nicht unterbrochen werden				 Neu	Nicht erledigt	07/Feb/13	07/Feb/13	Eine einmal angestoßene Datenbanksicherung läßt sich nicht mittels "Abbrechen" stoppen. Es wird ein Schriftzug etwa wie "Aktuell ist die Anwendung gesperrt" angezeigt, bis die Sicherung abgeschlossen ist. Gem. Fachkonzept Kap. 1.5.4 muss ein Abbruch jederzeit möglich sein. "Der Fortschritt der des Datensicherungsvorgang es wird analog zu den Exporten angezeigt und kann durch den Anwender jederzeit abgebrochen werden."
	GST-3018	Risikoanalyse läßt sich nicht abschließen; Ansicht in Modellierung zeigt immer 'B'				 Neu	Nicht erledigt	07/Feb/13	07/Feb/13	Eine Risikoanalyse für eine Anwendung Typ Datenbank wurde vollständig durchgeführt (Bild1). In der Modellierung wird die Anwendung jedoch so angezeigt, als wäre die Risikoanalyse noch vollständig durchgeführt (Bild2). Ich finde keine Möglichkeit hier den korrekten Zustand 'C' zu erreichen. Anlege=Einweg-Export der DB
	GST-2999	Verantwortliche für Initiierung und Umsetzung werden nicht automatisch angezogen; nicht verknüpfte Mitarbeiter				 Neu	Nicht erledigt	06/Feb/13	06/Feb/13	Verantwortliche für Initiierung und Umsetzung können derzeit nicht automatisch verknüpft (nach Rolle ohne Kontext des Zielobjekts) werden, wenn diese nicht auch mit dem konkreten Zielobjekt verknüpft sind. Gem. Fachkonzept 23 muss dies aber möglich sein. Zit.: "Die automatische Verknüpfung erfolgt wie im Alttool - es werden alle Mitarbeiter verknüpft, denen die Rolle welche für die Initiierung beziehungsweise Umsetzung vorgesehen ist besitzen. Die Rolle wurde dabei über den Reiter Rollen am ZO des Typ Mitarbeiter ausgewählt."
















S	Schlüssel	Zusammenfassung	Bearbeiter	Autor	Priorität	Status	Lösung	Erstellt	Aktualisiert	Beschreibung
	GST-2991	konkretisierte Objekte in der Einweg-Import-Datei werden nicht als benutzerdefinierte in die Zieldatenbank eingefügt				Neu	<i>Nicht erledigt</i>	05/Feb/13	05/Feb/13	Ich habe in einem Sicherheitskonzept konkretisierte Bausteine, Maßnahmen, Gefährdungen und Prüffragen. Aus diesem Sicherheitskonzept habe ich einen Einweg-Export erstellt und in ein anderes System importiert. Konkretisierte Objekte in der Einweg-Import-Datei werden nicht als benutzerdefinierte in die Zieldatenbank eingefügt.
	GST-2990	Benutzerdefinierte Bausteine, Maßnahmen, Gefährdungen etc. die doppelt vorkommen, erhalten nach Einweg-Import keine Tilde plus Zähler				Neu	<i>Nicht erledigt</i>	05/Feb/13	06/Feb/13	Ich habe aus einem Sicherheitskonzept einen Einweg-Export gemacht, in dem benutzerdefinierte Bausteine, Zielobjekte, Zielobjektsubtypen, Maßnahmen, Gefährdungen etc. vorhanden sind. Diesen Einweg-Export habe ich in ein anderes System importiert und bearbeitet, danach habe ich wieder einen Einweg-Export gemacht und diesen in das Ursprungssystem wieder importiert. Da nun alle Objekte doppelt vorkommen, müssen diese eine Tilde mit fortlaufender Nummer erhalten, wie die Zielobjekte in der Strukturanalyse, im Metadatenmanagement erhalten alle benutzerdefinierten Objekte aber keine Tilde+fortlaufende Nummer.
	GST-2989	Nach Einweg-Export wird das Sicherheitskonzept nicht gesperrt				Wiedergeöffnet	Ungültig	05/Feb/13	06/Feb/13	Ich habe einen Einweg-Export von einem Sicherheitskonzept durchgeführt. Nach erfolgreichem Export ist das Sicherheitskonzept nicht gesperrt. Das Sicherheitskonzept muss für die Bearbeitung gesperrt werden, sowie beim Standard-Export
	GST-2988	Filter funktionieren nicht korrekt; benutzerdefinierte und/oder Verknüpfung				Neu	<i>Nicht erledigt</i>	05/Feb/13	05/Feb/13	Es soll ein ben. def. Filter Angelegt werden (Anzahl = 4 ODER Anzahl = 7) UND Zielobjekttyp = Raum Dazu wird zunächst Anzahl=4 und dann Anzahl=7 (Auswahl = ODER) erfasst und dann soll die dann entstandene Gruppe per UND mit dem Zielobjekttyp Raum verbunden werden. Dies gelingt leider nicht, es wird regelmäßig eine nicht dem gewünschten entsprechende Abfrage kreiert (Anlage).
	GST-2986	Filter funktionieren nicht korrekt; benutzerdefinierte Filter fehlen				Neu	<i>Nicht erledigt</i>	05/Feb/13	06/Feb/13	Es fehlen diverse Filtermöglichkeiten für benutzerdefinierte Filter Bspw.: Raum-Erläuterung, Verbund-Erläuterung, Status, Notizen, Verweis, ...

S	Schlüssel	Zusammenfassung	Bearbeiter	Autor	Priorität	Status	Lösung	Erstellt	Aktualisiert	Beschreibung
	GST-2985	Filter funktionieren nicht korrekt; benutzerdefinierte Filter				 Überprüft	Bearbeitet	05/Feb/13	05/Feb/13	Es wurde ein benutzerdefinierter Filter auf Anzahl>4 erstellt und aktiviert. In der Anzeige wurden weiterhin alle Zielobjekte angezeigt. Screenshot in Anlage
	GST-2970	Nach Deinstallation des GSTOOLS unter Ubuntu 12.04 und erneuter Installation, kommt es während der Installation zu einer Fehlermeldung				 Überprüft	Nicht nachvollziehbar	04/Feb/13	06/Feb/13	Ich habe das GSTOOL auf einem Ubuntu 12.04 deinstalliert (Deinstallation läuft erfolgreich durch) und direkt wieder installiert. Während der Installation kommt es zu einer Fehlermeldung (siehe screen-1.png) Die Installation wird trotzdem fortgesetzt und beendet. Danach lässt sich das GSTOOL aber nicht starten, siehe screen-2.png
	GST-2962	Nach Anonymisieren einer Datenbank werden die Benutzer in der Benutzerverwaltung sowie die Rollen nicht anonymisiert				 Neu	<i>Nicht erledigt</i>	04/Feb/13	04/Feb/13	Nach Anonymisieren einer Datenbank werden die Benutzer in der Benutzerverwaltung, sowie die Rollen nicht anonymisiert
	GST-2955	benutzerdefiniertes Zielobjekt wird in der Strukturanalyse nicht anonymisiert				 Neu	<i>Nicht erledigt</i>	04/Feb/13	04/Feb/13	Nach Anonymisieren einer Datenbank werden benutzerdefinierte Zielobjekte in der Strukturanalyse nicht anonymisiert, es wird nur eine "~" mit einer Zahl an das Ende des Names geschrieben, siehe screen-1.png
	GST-2948	Suche und Filter fehlen im Modul Verfahrensverzeichnis				 Neu	<i>Nicht erledigt</i>	04/Feb/13	04/Feb/13	Die Suche ist gar nicht implementiert im Modul Verfahrensverzeichnis. Filter fehlen in den Ansichten Berichte, Vorlagen
	GST-2947	Berichte werden bei der ersten Ausführung nicht mit Inhalt gefüllt				 Neu	<i>Nicht erledigt</i>	04/Feb/13	04/Feb/13	Berichte enthalten bei der ersten Ausführung keinen Inhalt (vgl. Screenshot 1) Erst eine erneute Durchführung füllt einen Bericht mit Daten. (vgl. Screenshot 2) Dieses Verhalten konnte auf verschiedenen Systemen nachgestellt werden. Nachtrag: Wird im Berichtsreiter eine Frage für eine Ausgabe (einzeln) markiert und der "Erstellen"-Button geklickt, so erscheint beim ersten Versuch kein Inhalt im Bericht. Erst durch die wiederholte Ausführung werden Inhalte dargestellt.
	GST-2942	Ungültige Eingaben werden für den Antworttyp "Währung" im Antwortbogen akzeptiert				 Neu	<i>Nicht erledigt</i>	01/Feb/13	01/Feb/13	(1) Screenshot 1 verdeutlicht die falsche Eingabe in den Punkten 1-4 (2) Punkt 5 in Screenshot 1 stellt die Speicherung der falsch/ungültigen eingegebenen Daten dar.

S	Schlüssel	Zusammenfassung	Bearbeiter	Autor	Priorität	Status	Lösung	Erstellt	Aktualisiert	Beschreibung
										<p>(3) Es kommt erwartungsgemäß zu einer Fehlermeldung (vgl. Screenshot 2)</p> <p>(4) Wird nun der Sortierung vorgenommen (Punkt 1 Screenshot 3), verschwinden die Fehlermeldungen. Gleichzeitig werden die ungültigen Daten in den Feldern eingetragen.</p> <p>(5) Ein Klick auf eine andere (oder dieselbe) Frage (Punkt 1 Screenshot 4) bringt die Dialogbox (Punkt 2) auf, die mit OK bestätigt wird. (Punkt 3)</p> <p>(6) Es kommt erneut eine Fehlermeldung auf, ohne dass es die Möglichkeit gibt zu speichern. (vgl. Screenshot 5)</p> <p>(7) Ein erneuter Klick auf eine andere oder die entsprechende Frage (hier: Währung) verdeutlicht, dass die Werte in dieser Form akzeptiert werden.</p>
	GST-2941	Ungültige Eingaben werden für den Antworttyp "Ganze Zahl" im Antwortbogen akzeptiert				 Neu	<i>Nicht erledigt</i>	01/Feb/13	01/Feb/13	<p>(1) Screenshot 1 verdeutlicht die falsche Eingabe in den Punkten 1-4</p> <p>(2) Punkt 5 in Screenshot 1 stellt die Speicherung der falsch/ungültigen eingegebenen Daten dar.</p> <p>(3) Es kommt erwartungsgemäß zu einer Fehlermeldung (vgl. Screenshot 2)</p> <p>(4) Wird nun der Sortierung vorgenommen (Punkt 1 Screenshot 3), verschwinden die Fehlermeldungen. Gleichzeitig werden die ungültigen Daten in den Feldern eingetragen.</p> <p>(5) Ein Klick auf eine andere (oder dieselbe) Frage (Punkt 1 Screenshot 4) bringt die Dialogbox (Punkt 2) auf, die mit OK bestätigt wird. (Punkt 3)</p> <p>(6) Es kommt erneut eine Fehlermeldung auf, ohne dass es die Möglichkeit gibt zu speichern. (vgl. Screenshot 5)</p> <p>(7) Ein erneuter Klick auf eine andere oder die entsprechende Frage (hier: Ganze Zahl) verdeutlicht, dass die Werte in dieser Form akzeptiert werden.</p>
	GST-2940	Ungültige Eingaben werden für den Antworttyp "Dezimalzahl" im Antwortbogen akzeptiert				 Neu	<i>Nicht erledigt</i>	01/Feb/13	05/Feb/13	<p>(1) Screenshot 1 verdeutlicht die falsche Eingabe in den Punkten 1-4</p> <p>(2) Punkt 5 in Screenshot 1 stellt die Speicherung der falsch/ungültigen eingegebenen Daten dar.</p> <p>(3) Es kommt erwartungsgemäß zu einer Fehlermeldung (vgl. Screenshot 2)</p>
















S	Schlüssel	Zusammenfassung	Bearbeiter	Autor	Priorität	Status	Lösung	Erstellt	Aktualisiert	Beschreibung
										<p>(4) Wird nun der Sortierung vorgenommen (Punkt 1 Screenshot 3), verschwinden die Fehlermeldungen. Gleichzeitig werden die ungültigen Daten in den Feldern eingetragen.</p> <p>(5) Ein Klick auf eine andere (oder dieselbe) Frage (Punkt 1 Screenshot 4) bringt die Dialogbox (Punkt 2) auf, die mit OK bestätigt wird. (Punkt 3)</p> <p>(6) Es kommt erneut eine Fehlermeldung auf, ohne dass es die Möglichkeit gibt zu speichern. (vgl. Screenshot 5)</p> <p>(7) Ein erneuter Klick auf eine andere oder die entsprechende Frage (hier: Dezimalzahl) verdeutlicht, dass die Werte in dieser Form akzeptiert werden.</p>
	GST-2924	Zuordnung zwischen Prüfbogen und Antwortbogenversion nicht eindeutig				 Angenommen	<i>Nicht erledigt</i>	31/Jan/13	05/Feb/13	<p>Ablaufplan:</p> <p>(1) Beantwortung eines Antwortbogens (Version 1) im Reiter "Fragebogen beantworten"</p> <p>(2) Diesen bereitstellen und abnehmen</p> <p>(3) Bewertung im Reiter "Fragebogen auswerten" (hier: Frage als unzureichend markiert, kommentiert, Verweis ausgefüllt, Frist eingetragen und zurückgewiesen) (vgl. Screenshot 2)</p> <p>(4) Hierdurch ändert sich der Status von neutral (gelbe Ampel) auf unzureichend (rote Ampel)</p> <p>(5) Im Reiter "Fragebogen beantworten" eine neue Version des Antwortbogens erstellen (dies ist wegen der Abnahme der Version 1 möglich)</p> <p>(6) Antwortbogen beantworten, bereitstellen und abnehmen (es existieren zwei verschiedene Versionen eines Antwortbogens, die für sich unterschiedliche Beantwortungen zulassen) (Screenshot 1)</p> <p>(7) Im Reiter "Fragebogen auswerten" erscheint für den noch nicht abgenommenen Antwortbogen die gleiche Ampel, wie in Version 1 (rot) (Screenshot 3)</p> <p>Es wird offenbar eine Teilkopie des Prüfbogens angefertigt, in der sowohl Auswertungstatus als auch Kommentar/Feststellung aus der vorgehenden Version (hier: Version 1) übernommen werden.</p>





S	Schlüssel	Zusammenfassung	Bearbeiter	Autor	Priorität	Status	Lösung	Erstellt	Aktualisiert	Beschreibung
										Zu erwarten wäre jedoch eine Zordnung zwischen der neuen Version des Antwortbogens mit der neuen Version des Prüfbogens. Zusätzlich müsste die Ampel für die neue Version (hier: Version 2) auf gelb stehen, da es sich bei der neuen Version (hier: Version 2) um einen noch nicht abgenommenen Antwortbogen handelt.
	GST-2923	Unvollständige/fehlerhafte Dateneingabe bei Pflichtfeldern				 Angenommen	<i>Nicht erledigt</i>	31/Jan/13	31/Jan/13	<p>Im ersten Bild wird die Ausgangssituation verdeutlicht.</p> <p>Die Abarbeitungsreihenfolge in Bild 2 führt zu einer fehlerhaften (unvollständigen) Dateneingabe, die eine Reihe von Folgefehlern mit sich zieht.</p> <p>Hierdurch ist die z. B. Exportfunktion betroffen. Bild 3 verdeutlicht, dass die unvollständige Dateneingabe in der Datenbank gespeichert (und somit akzeptiert) wird.</p>
	GST-2904	Lizenzgenerator für OpenOffice fehlt				 Neu	<i>Nicht erledigt</i>	30/Jan/13	01/Feb/13	Es fehlt der Lizenzgenerator für OpenOffice, siehe FK "Basierend auf den Lizenzinformationen wird ein Lizenzschlüssel berechnet. Die Berechnungsvorschrift wird in Excel und OpenOffice zur Verfügung gestellt."
	GST-2888	Performance Probleme beim Erstellen von Berichte				 Neu	<i>Nicht erledigt</i>	29/Jan/13	06/Feb/13	Sowohl auf dem lokalen Server als auch auf dem Server von Persicon entstehen erhebliche Performance-Probleme beim Erstellen von Berichten. Der IT Verbund umfasste 70 Zielobjekte mit etlichen Bausteinen und Massnahmen. Die parallele Erstellung mehrerer Berichte führt zu lange Ladezeiten oder sogar Abbrüchen sowohl bei .pdf oder .html Dateien.
	GST-2875	Fehlende Dokumente				 Neu	<i>Nicht erledigt</i>	28/Jan/13	05/Feb/13	<ol style="list-style-type: none"> 1. Architektur- und Technologiegrundlagenbeschreibung mit Fehlerbehandlungskonzept 2. Projektstrukturbeschreibung 3. Ausführliche Architektur- und Technologiedokumente für die wichtigen Module der Anwendung

S	Schlüssel	Zusammenfassung	Bearbeiter	Autor	Priorität	Status	Lösung	Erstellt	Aktualisiert	Beschreibung
										4. Entwicklerhandbuch
	GST-2833	Objekte können nicht gruppiert werden, wenn sie keinem Verbund angehören				 Neu	<i>Nicht erledigt</i>	23/Jan/13	04/Feb/13	der Gruppierungsmanager läßt sich für eine Auswahl erst aktivieren, wenn die für die Gruppierung auszuwählenden Objekte zuvor einem Verbund zugeordnet werden. Dieses Voraussetzung wurde im FK nicht fixiert.
	GST-2830	Fehlende Eingabefelder bei der Antwortart "Währung"				 Angenommen	<i>Nicht erledigt</i>	23/Jan/13	24/Jan/13	Es fehlen Eingabefelder bei der Antwortart "Währung". Ausgangsszenario ist in "Währung (Bild 01).jpg" dargestellt. Fehlerhafte Eingabe und anschließender Abbruch der Aktion. In der Ansicht auf "Währung (Bild 02).jpg" wird der "Neu"-Button geklickt. (vgl. "Währung (Bild 02).jpg") Dies führt zu einem Fehler, der auf "Währung (Bild 03).jpg" visualisiert wird. Es fehlen Eingabefelder, die mit der Antwortart "Währung" verknüpft sind.
	GST-2804	Abbrechen beim Import funktioniert nicht				 Angenommen	<i>Nicht erledigt</i>	17/Jan/13	29/Jan/13	Ich habe versucht einen Standardimport abzubrechen. Daraufhin erscheint die Meldung ich solle warten bis das zurücksetzen abgeschlossen wäre und anschließend die Meldung der Import wäre mit Fehlern durchgeführt worden. Nach dem Schließen des Fensters erscheint im Tool sogar die Meldung der IMport wäre erfolgreich ausgeführt worden
	GST-2783	Für Filter fehlt uns eine Schaltfläche "Alle" um einen Filter aufzuheben und die Filterung auf "Alle" zurückzusetzen				 Angenommen	Bearbeitet	17/Okt/12	25/Jan/13	Ein gesetzter Filter kann derzeit nur durch auswählen des Menüpunktes "Alle" im Dropdown deaktiviert werden. Dies soll auch mit einem Button erfolgen können.
	GST-2778	Nach Wiederherstellung aus der Historisierung und Erfolgsmeldung, erscheint das Objekt nicht in der Strukturanalyse				 Angenommen	<i>Nicht erledigt</i>	11/Okt/12	15/Jan/13	Ich habe probiert aus der Historisierung ein Feld "Verknüpfungen", Wert nach Änderung "keine Links" (wobei ich nichtmals weiß, was keine Links bedeutet bzw. was ich dort gemacht haben soll)wiederherzustellen, es erscheint eine Erfolgsmeldung, siehe Screenshot, das eine Zielobjekt n wiederhergestellt wurde. Nach schließen des PopUps erscheint aber kein Zielobjekt n in der Strukturanalyse, auch nach mehrmaligen aktualisieren der Seite.
















S	Schlüssel	Zusammenfassung	Bearbeiter	Autor	Priorität	Status	Lösung	Erstellt	Aktualisiert	Beschreibung
	GST-2767	bei benutzerdefinierter Installation werden Pfade nicht berücksichtigt				Wiedergeöffnet	Bearbeitet	11/Okt/12	05/Feb/13	Gravierend ist, dass die Auswahl eines Pfades bei der benutzerdefinierten Installation nicht dazu führt, dass alles dort installiert wird, wo ich es haben wollte. Auch Oracle landet auf C:, obwohl D: als Installationsort gewählt wurde. Installationspfade werden für nachträgliches installieren der JRE nicht beachtet! Nachvollziehbar: Benutzerdefinierte Installation auf D: ohne JRE Dann nachträgliche Installation auf D: Landet aber auf C: Überhaupt funktioniert eine Installation anders als auf C ohnehin nur dann, wenn die Datei silent.xml manuell angepasst wird, bzw. wenn die Installation von jrockit manuell ausgeführt wird.
	GST-2739	fehlende Fortschrittsanzeige mit Abbruchmöglichkeit				Angenommen	<i>Nicht erledigt</i>	09/Okt/12	22/Jan/13	Gem. Pflichtenheft Kapitel 5.4 ist eine Fortschrittsanzeige mit Abbruchmöglichkeit zu implementieren, wenn die Bearbeitungszeit eines Vorgangs erwartete 3 Sekunden überschreitet. Leider ist die Wartezeit an sehr vielen Stellen deutlich länger. Hier fehlt zum Teil das Verlaufs Fenster mit Abbruchmöglichkeit.
	GST-2478	Falsche Verknüpfung mit Zielobjekten (bspw. ITVerbund)				Angenommen	Bearbeitet	06/Jul/12	15/Jan/13	Wir hatten einen Raum angelegt, der zu mehreren ITVerbänden gehörte. Anschliessend haben wir alle Verknüpfungen mit Ausnahme eines ITVerbundes entfernt. Danach wurde ein Netz erzeugt, dass zunächst keinem ITVerbund zugeordnet war. Über "Verknüpfung pflegen" wurde es händisch dem Raum zugewiesen. Anahnd der Vererbung hätte es nur mit ITVerbund A verknüpft werden können, jedoch waren auch die Verknüpfungen mit B und C möglich, die in der Vererbungshierarchie aber keinen Bezug mehr zum Raum hatten.
	GST-2228	Möglichkeit einer Mehrfachauswahl beim Import um mehrere eingetroffene Fragebögen				Wiedergeöffnet	Später	22/Feb/12	25/Jan/13	GS-1962 GS-1985 GS-1986 GS-1987 GST-2464

S	Schlüssel	Zusammenfassung	Bearbeiter	Autor	Priorität	Status	Lösung	Erstellt	Aktualisiert	Beschreibung
										<p>In GST-791 wird in Punkt 21) folgendes gefordert: Wir brauchen die Möglichkeit einer Mehrfachauswahl beim Import um mehrere eingetroffene Fragebögen (in einem Rutsch) importieren zu können. Andernfalls wird das Einlesen einer großen Umfrage wie UP-Bund mit bspw. 1000 Teilnehmern praktisch unmöglich gemacht. Die aktuelle Implementation ist aktuell nicht für den vorgesehenen Zweck nutzbar. Hierzu gibt es Klärungsbedarf:</p> <ul style="list-style-type: none"> ■ Es soll nur der Import mehrerer Fragebögen, insbesondere Antwortbögen möglich sein (nicht möglich ist der Export mehrerer Dateien, in anderen Ansichten/Funktionen wie bsp. Sicherheitskonzepte, Schlüssel soll ebenfalls kein mehrfach-Import möglich sein). bsi: Fragebögen, Antwortbögen und ausgewertete Fragebögen sollen gleichermaßen importiert werden ■ Die Antwortbögen werden per ZIP-Datei importiert, diese kann Passwort-geschützt sein. bsi: die Auswahl einzelner bzw. mehrere Fragebögen soll ohne zip-Verwendung möglich sein, sonst muss man immer erst eine .zip Datei packen, dafür muss man ein Programm in einer bestimmten Version haben, etc. ■ Tritt beim Import einer der Antwortbögen ein Fehler auf, so wird dieser übersprungen (z. B. wenn der Antwortbogen einzeln verschlüsselt wurde). Es wird eine Fehlermeldung im Log angezeigt. Wurde mindestens ein Antwortbogen übersprungen ist die Status-Meldung rot und enthält eine Statistik über die fehlgeschlagenen und die erfolgreichen Importe. bsi: auch einzelne Verschlüsselungen sollten möglich sein, für den Fall muss dann bei jedem Import nach dem




S	Schlüssel	Zusammenfassung	Bearbeiter	Autor	Priorität	Status	Lösung	Erstellt	Aktualisiert	Beschreibung
										Schlüssel gefragt werden. In der Statistik sollen sonstige fehlgeschlagenen und erfolgreichen Importe sowie der zugehörige Dateiname genannt werden.
	GST-2212	Knotenüberschrift mit Farbstatus fehlt				 Neu	Nicht erledigt	16/Feb/12	25/Jan/13	Es fehlt die Knotenüberschrift "Verbund" in der dann der Gesamtstatus von Sicherheitsanalyse und Risikoanalyse angezeigt werden kann.
	GST-2186	Automatisches Vererben des Schutzbedarfs; Vererbung startet nicht vom Startpunkt aus				 Wiedergeöffnet	Wird nicht bearbeitet	09/Feb/12	31/Jan/13	Die automatische Vererbung startet nicht am ausgewählten Zielobjekt. Nachstellbar mit folgender Konstellation: 1xVerbund, 1xSystem, 1xAnwendung, alle mit Verbund verknüpft, Anwendung mit System verknüpft. Vererbt werden soll vom System aus, wenn Werte bei Anwendung vorhanden, so werden fälschlicherweise auch diese berücksichtigt und vererbt. In der Anlage der Zielobjektexport dazu. Zur Reproduktion das IT-System auswählen und Schutzbedarfe automatisch auf den Verbund vererben lassen.
	GST-1795	Nach Metadatenimport keine "obsolet" Kennzeichnung und falsche Nummerierung der Schicht 3				 Wiedergeöffnet	Bearbeitet	21/Nov/11	17/Jan/13	Ich habe im Modul Sicherheitskonzepte eine neue Metadatenversion hochgeladen, siehe Metadaten_importieren_1_20111121.jpg, danach habe ich ein neues Sicherheitskonzept test_Metadaten erstellt und diesem die neue Metadatenversion zugewiesen, siehe Metadaten_importieren_2_20111121.jpg und das neue Sicherheitskonzept ausgewählt. Geht man nun in das Modul IT-Grundschutz/Metadatenmanagement und dort unter Bausteine/3 IT-Systeme sieht man das die Bausteinnummerierung der Schicht 3 falsch ist. Des Weiteren sieht man, dass die "obsolet" Kennzeichnung komplett fehlt, zum Beispiel bei "Client unter Windows 95", siehe hierzu Metadaten_importieren_3_20111121.jpg und Metadaten_importieren_4_20111121.jpg
	GST-1640	Volltextsuche auf GS-Kataloge				 Wiedergeöffnet	Wird nicht bearbeitet	26/Okt/11	14/Jan/13	1) Die Volltextsuche auf GS-Kataloge ist für das Metadatenmanagement nicht umgesetzt. 2) Die Volltextsuche nach Gefährdungen ist für die Modellierung nicht umgesetzt.
	GST-1148	Fehlerhafte Darstellung von				 Angenommen	Bearbeitet	15/Sep/11	08/Feb/13	In fast allen Berichten werden in der



















S	Schlüssel	Zusammenfassung	Bearbeiter	Autor	Priorität	Status	Lösung	Erstellt	Aktualisiert	Beschreibung
		Berichten im PDF-Format								PDF-Ausgabe Überschriften und Texte innerhalb der Tabellen abgeschnitten oder sind teilweise durch einen weißen Streifen überdeckt (Dieser zieht sich nur über die Schrift, die Tabellenrahmen sind nicht betroffen). Außerdem fällt auf, dass Wörter mittendrin ohne Bindestrich abgeschnitten werden, wenn sie nicht mehr in die Tabelle passen.
	GST-305	Performance; bislang identifizierte Problemstellen				 Angenommen	Bearbeitet	06/Aug/10	30/Jan/13	<p>Insgesamt läßt die Performance des Tool noch zu wünschen übrig.  teilte telefonisch mit, dass das Problem erkannt wurde an einer Verbesserung gearbeitet wird. Es sollte evtl. eine in einem anderen Projekt genutzte Korrektur auch im GSTOOL eingesetzt werden.</p> <p>Ich bitte um Mitteilung wann und welche Verbesserungen vorgenommen wurden/werden und wo noch Verbesserungen vorgesehen sind.</p> <p>Anforderung gem. Pflichtenheft: 5.4 Antwortzeiten</p> <p>Gefordert werden Antwortzeiten, die ein effektives und effizientes Arbeiten ermöglichen. Der Benutzer darf bei der Arbeit mit dem GSTOOL nicht den Eindruck bekommen, dass die Software seine Arbeit aufhält:</p> <ul style="list-style-type: none"> ■ Wartezeiten länger als 3 Sekunden bei einfachen Arbeitsvorgängen sollen nicht auftreten. Einfache Arbeitsvorgänge sind beispielsweise: Datensatz aufrufen, Datensatz speichern, Datensatz anzeigen. ■ Wenn dem Benutzer aufgrund laufender Rechen-, Speichervorgänge o.ä. keine Eingaben möglich sind, ist der Cursor als Sanduhr darzustellen oder es sind analoge Mechanismen der jeweiligen graphischen Benutzeroberfläche zu aktivieren. ■ Eine Fortschrittsanzeige mit Abbruchmöglichkeit ist anzuzeigen, sofern die zu erwartende Reaktionszeit 3 Sekunden übersteigt. Bei einem Abbruch durch den Benutzer dürfen Daten nicht in einen inkonsistenten
















S	Schlüssel	Zusammenfassung	Bearbeiter	Autor	Priorität	Status	Lösung	Erstellt	Aktualisiert	Beschreibung
										Zustand geraten. Updatevorgänge und Datenveränderungen sind nur komplett oder gar nicht durchzuführen. Das bedeutet beispielsweise für einen Abbruch im Verlauf eines Metadatenupdates, dass auch kein teilweises Update durchgeführt werden darf, wenn die Abbruchtaste betätigt wird.
	GST-228	Hilfe nicht kontextsensitiv				Überprüft	Bearbeitet	07/Jul/10	05/Feb/13	es sind noch keine Sprungmarken gesetzt, die Hilfe startet derzeit immer mit dem Titelblatt.
	GST-3028	Wimmelmeldung; 39 Einzelmeldungen zu Fehlern im Benutzerhandbuch				Neu	<i>Nicht erledigt</i>	07/Feb/13	07/Feb/13	Ein grobes Überfliegen des Benutzerhandbuchs ergab wesentliche handwerkliche Mängel in nicht unbeträchtlicher Anzahl. So wurden Rechtschreibfehler, Übersetzungsfehler, Ausdrucksfehler, falschen Bildschirmfotos, fehlerhafte Angaben, lückenhafte Beschreibungen, usw. in nahezu allen Bereichen festgestellt. In der Anlage 39 Einzelmeldungen als selbsterklärende Bildschirmfotos, die einen groben Eindruck vermitteln. Hier wurde offenbar bei der QS versagt. Das komplette Handbuch muss nochmals im Hinblick auf ähnliche Probleme überarbeitet werden. Ich verzichte auf das Erstellen von 39 Unteraufgaben.
	GST-3026	Datumseingabe verlangt eine Uhrzeit				Neu	<i>Nicht erledigt</i>	07/Feb/13	07/Feb/13	bei der Datumseingabe muss eine Uhrzeit eingegeben werden um von der Validierung als zulässiges Datum anerkannt zu werden (Bild). Dieses Verhalten ist nicht gewünscht.
	GST-3025	händische Datumseingabe nicht möglich; Zusatzattribut				Neu	<i>Nicht erledigt</i>	07/Feb/13	07/Feb/13	eine händische Eingabe ist nicht möglich (Bild)
	GST-3016	Tooltips falsch; Modellierung				Neu	<i>Nicht erledigt</i>	07/Feb/13	07/Feb/13	bei Verweilen auf der Ampel wird falscher Tooltip gezeigt. Hier erwarte ich die Erklärung zur Ampel. Anlege=Bild
	GST-3015	fehlerhafte Anzeige in Sicherheitsanalyse; Empfehlung für Risikoanalyse				Neu	<i>Nicht erledigt</i>	07/Feb/13	07/Feb/13	Lediglich für eine Information wurde ein hoher Schutzbedarf erfasst (Bild1). In der Sicherheitsanalyse wird korrekterweise für die













S	Schlüssel	Zusammenfassung	Bearbeiter	Autor	Priorität	Status	Lösung	Erstellt	Aktualisiert	Beschreibung
										Information der Vorschlag gemacht eine Risikoanalyse durchzuführen (Vorschlag und Farbkodierung = ok). Für die Verknüpfte Anwendung wird jedoch fälschlicherweise ebenfalls die Farbkodierung rot angezeigt (Bild2).
	GST-3009	Prüfrage: kein gelber Farbcodierung für "Teilweise"				 Angenommen	<i>Nicht erledigt</i>	06/Feb/13	06/Feb/13	Für "Ja" gibts grün Für "Nein" gibts rot Für "Teilweise" aber nur grau wie für "Unbearbeitet" bzw. wenn nichts ausgewählt wurde
	GST-3006	Zu viele clientseitige HTTP Anfragen an den Server				 Neu	<i>Nicht erledigt</i>	06/Feb/13	07/Feb/13	Ein Client sendet aus jedem Modul heraus in Abständen von je 1.5 Sekunden eine HTTP HEAD Anfrage an den Server, die von diesem beantwortet werden. Für diese Anfragen müssen Ressourcen auf dem Server bereitgestellt werden, auch dann, wenn nicht aktiv mit dem GSTOOL gearbeitet wird. Das System ist also auch im idle-Zustand stets beschäftigt. Das Ganze multipliziert sich mit der Anzahl der Benutzer (und der zugehörigen Arbeitszeit). Zu diesem Overhead kommt die "normale" Benutzung des GSTOOLS hinzu. In den angefügten Traces befindet sich ein kleiner Auszug des Datenverkehrs zwischen einem Client und dem Server, der sich im Zusammenhang mit dem Fragebogenmodul ergibt.
	GST-3005	Sammelmeldung: Email-Benachrichtigung				 Neu	<i>Nicht erledigt</i>	06/Feb/13	06/Feb/13	Bei einigen Mails sind immer noch englische Textstellen vorhanden, auch in den Betreffzeilen. Zudem funktioniert die Variable \$name für die Betreffzeilen nicht. In einem Beispiel sind Format-Tags vorhanden.
	GST-3001	Falsche Bezeichnungen für 'Umsetzung' in Metadatenmanagement				 Neu	<i>Nicht erledigt</i>	06/Feb/13	07/Feb/13	In der Registerkarte 'Rollen' und bei der Filterung auf Verantwortliche tauchen die Begriffe 'Realisierung' und 'Realisierung & Initiierung' auf (siehe Bild). 'Realisierung' entspricht nicht der Begrifflichkeit gem. Grundschrift. richtig wäre 'Umsetzung'.
	GST-2995	Falsche Bezeichnungen in Filter				 Angenommen	<i>Nicht erledigt</i>	06/Feb/13	06/Feb/13	Bei der Filterung auf Verantwortliche (Basisfilter) taucht als Suchkriterium 'Realisierung' und 'Realisierung & Initiierung'



















S	Schlüssel	Zusammenfassung	Bearbeiter	Autor	Priorität	Status	Lösung	Erstellt	Aktualisiert	Beschreibung
										auf (siehe Bild). 'Realisierung' entspricht nicht der Begrifflichkeit gem. Grundschutz. richtig wäre 'Umsetzung'.
	GST-2987	Falsche Meldung bei Änderungen in den Experteneinstellungen				Neu	<i>Nicht erledigt</i>	05/Feb/13	05/Feb/13	Wenn ich die Felder "Mindestlänge des Kennworts", "Anzahl der unterschiedlichen Kennwörter", "Gültigkeitsdauer des Kennworts (Tage)" jeweils probiere auf den Wert "0" zusetzen, kommt eine Meldung die zur Historisierung gehört, aber zu keinem der 3 Felder, siehe Screenshot
	GST-2981	generelle Zusatzattribute werden auf Register "Zusatzattribut" als Schutzbedarfe angezeigt				Neu	<i>Nicht erledigt</i>	05/Feb/13	06/Feb/13	Basis: migrierte Recplast in der die Zusatzattribute angelegt waren Für einen Zielobjektstypen wurden generelle Zusatzattribute angelegt Bei Anlage eines neuen Zielobjekts diesen Typs werden diese auf der Registerkarte nicht angezeigt (siehe Bild) Nachtrag: offenbar ist die Anzeige bei allen Objekten gleichermaßen falsch
	GST-2979	generelle Zusatzattribute werden bei Datenmigration als individuelle angezeigt				Neu	<i>Nicht erledigt</i>	05/Feb/13	06/Feb/13	Es wurden im 4.7er Tool (DB=Recplast) generelle Zusatzattribute angelegt, diese werden allesamt in 5.0 als individuelle Zusatzattribute angezeigt siehe Bild
	GST-2977	Abbrechen nicht möglich				Wiedergeöffnet	Ungültig	05/Feb/13	05/Feb/13	es wurde "neue Version erstellen" gedrückt, dieser Vorgang sollte abgebrochen werden. Der Button "Abbrechen" wurde nicht aktiv (Bild).
	GST-2974	automatisches Abmelden eines Benutzers bei Untätigkeit unterbleibt				Neu	<i>Nicht erledigt</i>	05/Feb/13	05/Feb/13	Umgebung: Windows XP, Windows 7, Windows 2003, Oracle VM mit XP, MS VM mit XP Die automatische Abmeldung von Benutzern wird durch das GSTOOL nicht mehr vorgenommen. Wir haben hier Benutzer, die mit einer Anmeldung 3 Tage und länger angemeldet bleiben.
	GST-2969	Zusatzattribute im falschen Reiter sichtbar; ausgegrauter Button				Neu	<i>Nicht erledigt</i>	04/Feb/13	06/Feb/13	Es wurden eigene Reiter für Zusatzattribute definiert und ihnen jeweils verschiedene Attribute zugeordnet, auch Individuelle Zusatzattribute. Nun konnte folgendes Verhalten beobachtet werden: 1. Im letzten selber erstellten Reiter sind auch die individuellen Zusatzattribute von den anderen Reitern im Menü sichtbar/auswählbar;













S	Schlüssel	Zusammenfassung	Bearbeiter	Autor	Priorität	Status	Lösung	Erstellt	Aktualisiert	Beschreibung
										<p>getroffene Einstellungen hier haben keine Auswirkungen auf diese Reiter. Siehe Anhang 01 und 02.</p> <p>2. Nachdem man aus dem Menü "Individuelle Zusatzattribute entfernen und verknüpfen" bei diesem Reiter rausgeht (egal ob man Änderungen vorgenommen hat oder nicht) ist der Button "Individuelle Zusatzattribute" bei allen Reitern zunächst ausgegraut. Erst nach einigem hin und her wechseln zwischen den Objekten können die Individuellen Zusatzattribute wieder bearbeitet werden.</p> <p>Anhang: Übersicht über die vergebenen Zusatzattribute und deren Zuordnung zu den Reitern.</p> <p>Hier nochmal die einzelnen Schritte zu 2:</p> <p>Zusatzattribute_grau01.jpg: Beim ZO "vm-mix" ist unter dem Reiter "Zusatzattribute" der Button "Individuelle Zusatzattribute" aktiv.</p> <p>Zusatzattribute_grau02.jpg: Beim ZO "vm-mix" ist unter dem Reiter "hi" der Button "Individuelle Zusatzattribute" aktiv (obwohl eig. keine zugeordnet sind).</p> <p>Zusatzattribute_grau03.jpg: Beim Klick auf den Button erscheint das Menü, worin die Zusatzattribute vom Reiter "Zusatzattribute" aufgelistet werden (wohlgemerkt, hier sollten eig. wenn überhaupt die vom Reiter "hi" erscheinen). Es wird auf "Abbrechen" geklickt.</p> <p>Zusatzattribute_grau04.jpg: Nun ist der Button ausgegraut.</p> <p>Zusatzattribute_grau05.jpg: Auch unter dem Reiter "Zusatzattribute" ist der Button nun ausgegraut, obwohl er eig. aktiv sein sollte.</p> <p>Zusatzattribute_grau06.jpg: Ein Wechsel auf ein anderes ZO lässt ihn "wieder aktiv werden"...</p> <p>Zusatzattribute_grau07.jpg: sodass er auch beim vorherigen ZO wieder benutzt werden kann.</p>
	GST-2966	Nach Anonymisieren einer Datenbank Änderungshistorie gelöscht				 Neu	Nicht erledigt	04/Feb/13	04/Feb/13	Nach Anonymisieren einer Datenbank ist die gesamte Änderungshistorie gelöscht, laut FK sollen alle Zeichenketten in der Änderungshistorie durch einen Dummy-Text ersetzt werden, aber nicht gelöscht werden!













S	Schlüssel	Zusammenfassung	Bearbeiter	Autor	Priorität	Status	Lösung	Erstellt	Aktualisiert	Beschreibung
	GST-2964	Nach Anonymisieren einer Datenbank werden auch eine Vielzahl an Labels mit anonymisiert				 Neu	<i>Nicht erledigt</i>	04/Feb/13	07/Feb/13	Nach Anonymisieren einer Datenbank werden auch eine Vielzahl an Labels mit anonymisiert, siehe Beispiele Screenshots. Weitere Ansichten müssen überprüft werden. Getestet unter Ubuntu 12.04.
	GST-2957	Nach Anonymisieren einer Datenbank DropDown Elemente nicht auf "nicht definiert" bzw. den ersten Wert der Auswahlliste gesetzt				 Neu	<i>Nicht erledigt</i>	04/Feb/13	04/Feb/13	Nach Anonymisieren einer Datenbank DropDown Elemente nicht auf "nicht definiert" bzw. den ersten Wert der Auswahlliste gesetzt, siehe Screenshots Alle weiteren DropDown-Felder müssen ebenfalls überprüft werden.
	GST-2956	Nach Anonymisieren einer Datenbank numerische Werte nicht auf 0 gesetzt				 Neu	<i>Nicht erledigt</i>	04/Feb/13	04/Feb/13	Nach Anonymisieren einer Datenbank numerische Werte nicht auf 0 gesetzt, siehe screen-1. Alle weiteren numerischen Felder müssen ebenfalls überprüft werden.
	GST-2953	Nach Anonymisieren einer Datenbank alle Texte/Namen auf englisch				 Neu	<i>Nicht erledigt</i>	04/Feb/13	04/Feb/13	Nach Anonymisieren einer Datenbank alle Texte/Namen auf englisch und nicht auf deutsch
	GST-2952	Vergleichsbericht ist unvollständig				 Neu	<i>Nicht erledigt</i>	04/Feb/13	04/Feb/13	Es gibt insgesamt 4 verschiedene Antworten (vgl. Screenshot 1) im Vergleichsbericht sind nur 3 davon enthalten (vgl. Screenshot 2) Zusätzlich sind die Spalten der Vergleichspersonen unterschiedlich breit.
	GST-2951	Fehlende Elemente im zeitlichen Verlauf eines Berichts				 Neu	<i>Nicht erledigt</i>	04/Feb/13	04/Feb/13	Einige Elemente fehlen im zeitlichen Verlauf eines Berichts. Hierzu gehört die Überschrift der ersten Spalte (vgl. Punkt 1 in Screenshot 1). Es existieren keine Trennlinien nach einer Frage, welche die Lesbarkeit eines derartigen Berichts erheblich verbessern würden. (vgl. Punkt 2 Screenshot 1) Der Name der befragten Person fehlt in der Überschrift der zweiten Spalte (vgl. Punkt 3 Screenshot 1). Der Befragungszeitraum fehlt, obwohl dieser in der GUI eingegeben wurde. Zusätzlich sind die beiden Ausgabeformate in einigen Punkten bzgl. ihrer Formatierung nicht gleich. (vgl. Screenshot 2) Während die erste Spalte im HTML Format zentriert wird, benutzt das PDF Format eine linksbündige Anordnung der Fragen.
















S	Schlüssel	Zusammenfassung	Bearbeiter	Autor	Priorität	Status	Lösung	Erstellt	Aktualisiert	Beschreibung
	GST-2950	Falsche Umsetzung der Auswahl "Anordnung" im Modul Verfahrensverzeichnis/Felder und Gruppen				 Angenommen	<i>Nicht erledigt</i>	04/Feb/13	08/Feb/13	Momentan erfolgt die "Verschiebung/Anordnung" der einzelnen Punkte bei Felder und Anordnung über die Auswahl einer Zahl. Laut FK muss die Anordnung wie folgt gesetzt werden können: "Der Anwender kann die Anordnung der Gruppen und der Felder innerhalb der Gruppen anpassen. Über die Schaltflächen [Hoch] und [Runter] (im visuellen Prototyp als Pfeil-Icons dargestellt) können die Objekte um eine Ebene nach oben und nach unten gesetzt werden."
	GST-2949	Hinweis fehlt, wenn kein Feld mit dem Wert "Anzeigen" konfiguriert ist im Modul Verfahrensverzeichnis				 Neu	<i>Nicht erledigt</i>	04/Feb/13	04/Feb/13	Hinweis fehlt, wenn kein Feld mit dem Wert "Anzeigen" konfiguriert ist im Modul Verfahrensverzeichnis. Laut FK Verfahrensverzeichnis: "Wurde in den Einstellungen in der Ansicht „Struktur" kein Feld mit dem Wert „Anzeigen" konfiguriert, wird auf diesem Reiter ein entsprechender Hinweis angezeigt."
	GST-2930	Nach Import Netzplan liegt zwar der Fokus auf dem importierten Netzplan, es werden aber keine Daten angezeigt				 Angenommen	<i>Nicht erledigt</i>	01/Feb/13	01/Feb/13	Ich habe einen Netzplan importiert. Danach liegt der Fokus im Baum zwar auf dem importierten Netzplan, es werden aber links keine Daten angezeigt, siehe Screenshot screen-1.png. Erst nach erneutem Anklicken des importierten Netzplans im Baum erscheinen auch links die Daten.
	GST-2928	Eingabe im Feld Korrekturwert funktioniert nicht richtig				 Angenommen	<i>Nicht erledigt</i>	31/Jan/13	31/Jan/13	Wenn ich in im Feld Korrekturwert bei einem Zielobjekt (Anzahl > 1) relativ schnell zu Beispiel "888" eingebe, werden nicht alle Zahlen direkt übernommen, manchmal sind es 2, manchmal 3, je nach dem wie schnell man tippt, auch das Löschen über die Tastatur funktioniert nicht richtig. Man muss die Backspace-Taste mehrmals betätigen, obwohl im Suchfeld wenige Zahlen eingegeben wurden.
	GST-2926	Erzeugung eines neuen Fragebogens bzw. Importfunktion bei aktivierter Mehrfachoption nicht möglich				 Neu	<i>Nicht erledigt</i>	31/Jan/13	31/Jan/13	Wird die Mehrfachoption aktiviert, ist die Erzeugung eines neuen Fragebogens bzw. die Importfunktion nicht möglich, da die entsprechenden Buttons deaktiviert werden. (vgl. Screenshots) Zusatz: Auch die Kopierfunktion ist davon betroffen. Zusatz: Auch im Reiter Fragebogen beantworten zu beobachten.

S	Schlüssel	Zusammenfassung	Bearbeiter	Autor	Priorität	Status	Lösung	Erstellt	Aktualisiert	Beschreibung
	GST-2925	Keine Sortierung der Fragen eines Fragebogens bei manueller Nummerierung				 Neu	<i>Nicht erledigt</i>	31/Jan/13	31/Jan/13	(1) Screenshot 1 verdeutlicht das Ausgangsszenario, in dem eine automatische Nummerierung der Fragen selektiert wurde. (Punkt 1) (2) Die Fragen werden nach aufsteigender Nummer sortiert. (Punkt 2) (3) In Screenshot 2 wird die automatische Nummerierung abgewählt. (4) Für die Frage, die ursprünglich an erster Stelle stand, wird in Screenshot 3 eine Zahl größer als die höchste dort vorzufindende Zahl eingegeben (hier: 5) (5) Wie in Screenshot 4 zu sehen ist, steht auch nach dem Abspeichern die Frage mit der Nummer 5 immer noch an erster Stelle.
	GST-2921	unklare Funktion Mehrfachauswahl im Modul Verfahrensverzeichnis				 Neu	<i>Nicht erledigt</i>	31/Jan/13	07/Feb/13	Im Modul Verfahrensverzeichnis gibt es jeweils in den Ansichten Verzeichnisse, Konfiguration und Berichte die Checkbox für die Mehrfachauswahl. Die Checkbox ist nicht anklickbar, hat somit keine Funktionalität. Wofür soll diese Checkbox sein? Wenn Sie keine Funktionalität hat muss die Checkbox in diesen Ansichten ausgeblendet werden.
	GST-2920	Doppelte Versionen in einem Antwortbogen				 Neu	<i>Nicht erledigt</i>	31/Jan/13	31/Jan/13	Doppelte Versionen eines Antwortbogens werden akzeptiert. Die Vorgehensweise war dabei wie folgt: (1) Ein bereits beantworteter Fragebogen wurde abgenommen. (2) Hierdurch besteht die Möglichkeit eine neue Version eines Antwortbogens anzulegen. (3) Neue Version wurde angelegt. (4) Import eines Antwortbogens mit gleicher Version (hier: Version 2) (5) Es erfolgt keine Abfrage/Meldung, dass die Version bereits existiert und evtl. überschrieben werden sollte. (6) Es erfolgt ein Import. (7) Doppelt vorhandene Versionen für eine Institution. (vgl. Screenshots)
	GST-2890	falsche Zeichen (hier "?") in Texten im gesamten TOOL				 Überprüft	Nicht nachvollziehbar	29/Jan/13	06/Feb/13	Im gesamten TOOL werden Zeichen falsch interpretiert und mit "?" dargestellt, Fehler tritt unter Ubuntu 12.04 und Debian, jeweils mit Firefox 18.0.1 auf

S	Schlüssel	Zusammenfassung	Bearbeiter	Autor	Priorität	Status	Lösung	Erstellt	Aktualisiert	Beschreibung
	GST-2887	Skriptfehler im IE8				 Angenommen	<i>Nicht erledigt</i>	29/Jan/13	05/Feb/13	Beim Nachttesten von GST-688 ist ein anderer als der dort beschriebene Fehler beim Aufrufen der Seite aufgetreten. Fehlerbericht im Anhang.
	GST-2877	Identifizierung von neu erstellten Antwortbögen				 Neu	<i>Nicht erledigt</i>	28/Jan/13	28/Jan/13	In Bild 01 wird ein Antwortbogen für den Mitarbeiter " " erstellt, der in der Organisationseinheit " " der Organisation " " aufzufinden ist. Die Erstellung eines neuen Fragebogens (vgl. Bild 01) mit gleicher Organisationsstruktur, also Organisation " " und OrgE " " für einen ANDEREN Mitarbeiter, in diesem Fall " " wird zurückgewiesen. Die Bilder 03 und 04 verdeutlichen, dass die Erstellung von Fragebögen für Mitarbeiter derselben Organisation (" ") möglich ist. Eine Unterscheidung der Antwortbögen für die jeweiligen Mitarbeiter (hier: " " ist, wie in Bild 04 ersichtlich, nur schwer möglich, da in der Ansicht keine Angabe darüber zu finden ist.
	GST-2870	Feld Inhalt der Befragung immer gleich gefüllt, nicht abhängig von der ausgewählten Befragung				 Angenommen	<i>Nicht erledigt</i>	25/Jan/13	30/Jan/13	das Feld 'Inhalt der Befragung' hat immer den gleichen Inhalt - gleichgültig welche Befragung ausgewählt wurde.
	GST-2866	Unterschiede/Ungereimtheiten zwischen Text und Installation				 Erledigt	Bearbeitet	25/Jan/13	31/Jan/13	Im Installationsfenster steht "Installation der JAVA-Laufzeitumgebung" zusätzlich wird die Anzeige "Erzeuge GSTOOL-Datenbankschema" angezeigt. Es ist nicht klar, was korrekt ist und wo sich die Installation gerade befindet.
	GST-2865	Keine Verlaufsanzeige für GSTOOL-Installation				 Überprüft	Wird nicht bearbeitet	25/Jan/13	31/Jan/13	Die aktuell implementierte 'Verlaufsanzeige' für die letzten Installationsschritte, GSTOOL- und GSTOOL-Datenbankinstallation, ist nur Flacker-Show. Tatsächlich wird kein Verlauf angezeigt, ein Farbbalken wechselt lediglich von rechts nach links und ist vollkommen unabhängig vom Installationsfortschritt oder -Erfolg.
	GST-2863	Eingabe im Feld der Schnellsuche funktioniert nicht richtig				 Angenommen	<i>Nicht erledigt</i>	25/Jan/13	31/Jan/13	Wenn ich in die Schnellsuche, relativ schnell zu Beispiel das Wort "Test" eingabe, werden nicht alle Zeichen des Wortes übernommen, manchmal sind es 2 Buchstaben, wie im screen-1.png nur "tt", manchmal nur ein "t", je













S	Schlüssel	Zusammenfassung	Bearbeiter	Autor	Priorität	Status	Lösung	Erstellt	Aktualisiert	Beschreibung
										nach dem wie schnell man tippt, auch das Löschen über die Tastatur funktioniert nicht richtig. Man muss die Backspace-Taste mehrmals betätigen, obwohl im Suchfeld weniger Zeichen eingegeben wurden.
	GST-2861	Antwortart Textantwort - Fehlende Fehlermeldung				 Angenommen	<i>Nicht erledigt</i>	24/Jan/13	24/Jan/13	Das Feld "Maximale Zeichenanzahl" (im Screenshot nicht belegt) ist bei einem Klick auf dem "OK"-Button mit keiner Fehlermeldung versehen.
	GST-2851	Formatvorgaben für Datumswerte untragbar; engl. Kürzel, Minutenangebe verlangt				 Neu	<i>Nicht erledigt</i>	24/Jan/13	06/Feb/13	<p>Wird ein Zusatzattribut Typ "Datum" angelegt, kann der Benutzer ein Format einstellen. Hier gibt es zwei Auswahlmöglichkeiten: das unübliche Format D.M.JJ und das unübliche Format DD.MM.JJJJ HH:MM</p> <ol style="list-style-type: none"> 1. Im deutschen Tool sind die Abkürzungen in deutsch zu halten, in der englischen Sprachvariante die englischen Abkürzungen 2. das Format DD.MM.JJJJ HH:MM ist zu entfernen. Stattdessen sind TT.MM.JJJJ und TT.MM.JJ vorzusehen 3. ich bitte darum gleiche Änderungen an allen Stellen im Tool vorzunehmen, wo Datumsfelder genutzt werden
	GST-2835	Zurücksetzen einer Datenbank; Benutzerkonten werden nicht beibehalten				 Angenommen	<i>Nicht erledigt</i>	23/Jan/13	01/Feb/13	<p>Beim Zurücksetzen unter Beibehaltung der Benutzerkonten wird folgendes Fehlverhalten beobachtet:</p> <ol style="list-style-type: none"> a) zugewiesene Rollen werden gelöscht (zumindest für die ggf. zugewiesene adminrolle soll das unterbleiben) b) vergebene Passwörter werden gelöscht (sind beizubehalten) c) Passwort des admin wird auf Auslieferungszustand gesetzt (ist beizubehalten) d) angelegte und gem. Zurücksetzoption erhaltene Benutzer werden bei Anmeldeversuch mit 'unbekannt' zurückgewiesen
	GST-2834	Dezimalstellen bei der Antwortart "Dezimalzahl" verhalten sich inkonsistent				 Angenommen	<i>Nicht erledigt</i>	23/Jan/13	25/Jan/13	<p>Ausgangsszenario ist im Screenshot "Dezimalzahl (Nachkommastellen inkonsistent, Bild 01).jpg" dargestellt. Wird die Anzahl der Nachkommastellen im Feld "Anzahl Dezimalstellen" erhöht, werden die Werte der Felder "Minimum" und "Maximum" nach dem Komma mit Nullen</p>

S	Schlüssel	Zusammenfassung	Bearbeiter	Autor	Priorität	Status	Lösung	Erstellt	Aktualisiert	Beschreibung
										<p>aufgefüllt. (s. "Dezimalzahl (Nachkommastellen inkonsistent, Bild 02).jpg") Wird die Anzahl der Nachkommastellen im Feld "Anzahl Dezimalstellen" gesenkt, werden die Werte der Felder "Minimum" und "Maximum" NICHT nach dem Komma reduziert. Es kommt zu folgender Fehlermeldung (s. "Dezimalzahl (Nachkommastellen inkonsistent, Bild 03).jpg"). Zusätzlich wird das Komma (als Zeichen) in beiden Feldern zu einem Punkt (als Zeichen) umgewandelt. Gespeichert wird jedoch ein Komma (als Zeichen), es findet also erneut ein Zeichenwechsel statt.</p>
	GST-2832	"Anzahl Dezimalstellen" bei der Antwortart "Dezimalzahl" nicht als Pflichtfeld gekennzeichnet				 Angenommen	<i>Nicht erledigt</i>	23/Jan/13	23/Jan/13	"Anzahl Dezimalstellen" bei der Antwortart "Dezimalzahl" nicht als Pflichtfeld gekennzeichnet. (s. Screenshot)
	GST-2831	Eingabe "Minimum"- und "Maximum"-Feld für die Antwortart "Ganze Zahl" passt nicht zur Fehlermeldung				 Angenommen	<i>Nicht erledigt</i>	23/Jan/13	23/Jan/13	<p>Die Eingabefelder erlauben die Eingabe 19-stelliger Zahlen. Laut Fehlermeldung sind 18-stellen zulässig. (vgl. Screenshot) Die maximal erlaubte (19-stellige Zahl), bei der es zu keiner Fehlermeldung kommt, befindet sich im "Minimum"-Feld. (s. Screenshot) Ist die Eingabe größer (oder gleich) der Zahl im "Maximum"-Feld (s. Screenshot), kommt es zu einer Fehlermeldung.</p>
	GST-2829	"Minimum" und "Maximum"-Werte stimmen bei der Antwortart "Währung" nicht mit der Fehlermeldung überein und fehlende Fehlermeldung				 Angenommen	<i>Nicht erledigt</i>	23/Jan/13	25/Jan/13	<p>"Minimum" und "Maximum"-Werte stimmen bei der Antwortart "Währung" nicht mit der Fehlermeldung überein. Zur Verfügung stehen 22 Stellen, akzeptiert werden jedoch 18 Stellen. (s. Screenshot) Zusätzlich wird das (negative) Vorzeichen mitgezählt. Das Pflichtfeld "Währung" (im Screenshot nicht belegt) ist mit keiner Fehlermeldung versehen.</p>
	GST-2827	Dezimalstellen bei der Antwortart "Währung" verhalten sich inkonsistent				 Angenommen	<i>Nicht erledigt</i>	23/Jan/13	25/Jan/13	<p>Ausgangsszenario ist im Screenshot "Währung (Nachkommastellen inkonsistent, Bild 01).jpg" dargestellt. Wird die Anzahl der Nachkommastellen im Feld "Anzahl Dezimalstellen" erhöht, werden die Werte der Felder "Minimum" und</p>

S	Schlüssel	Zusammenfassung	Bearbeiter	Autor	Priorität	Status	Lösung	Erstellt	Aktualisiert	Beschreibung
										<p>"Maximum" nach dem Komma mit Nullen aufgefüllt. Die Eingabe ist ungültig und wird zurückgewiesen. (s. "Währung (Nachkommastellen inkonsistent, Bild 02).jpg") Wird die Anzahl der Nachkommastellen im Feld "Anzahl Dezimalstellen" gesenkt, werden die Werte der Felder "Minimum" und "Maximum" NICHT nach dem Komma reduziert. Es kommt zu folgender Fehlermeldung (s. "Währung (Nachkommastellen inkonsistent, Bild 03).jpg"). Zusätzlich wird das Komma (als Zeichen) in beiden Feldern zu einem Punkt (als Zeichen) umgewandelt. Gespeichert wird jedoch ein Komma (als Zeichen), es findet also erneut ein Zeichenwechsel statt.</p>
	GST-2826	"Anzahl Dezimalstellen" bei der Antwortart "Währung" nicht als Pflichtfeld gekennzeichnet				 Angenommen	<i>Nicht erledigt</i>	23/Jan/13	23/Jan/13	"Anzahl Dezimalstellen" bei der Antwortart "Währung" nicht als Pflichtfeld gekennzeichnet. (s. Screenshot)
	GST-2825	Die Eingabe der maximalen Zeichenanzahl bei einer Textantwort passt nicht zur Fehlermeldung				 Angenommen	<i>Nicht erledigt</i>	23/Jan/13	25/Jan/13	Die Eingabe der maximalen Zeichenanzahl bei einer Textantwort passt nicht zur Fehlermeldung (0 wird nicht als Eingabe akzeptiert, obwohl dies laut Fehlermeldung zulässig wäre) (s. Screenshot)
	GST-2824	Fehlende Fehlermeldung bei der Antwortart "Datum"				 Angenommen	<i>Nicht erledigt</i>	23/Jan/13	25/Jan/13	Fehlende Fehlermeldung, wenn bei der Datumseingabe das Minimum größer als das Maximum ist (s. Screenshot)
	GST-2821	Negative Zahlen bei der Nummerierung von Kapiteln				 Angenommen	<i>Nicht erledigt</i>	22/Jan/13	23/Jan/13	Negative Zahlen bei der Nummerierung von Kapiteln sind zulässig, obwohl die Fehlermeldung Zahlen echt größer (>) 0 akzeptiert. Siehe Screenshot.
	GST-2818	Nach Auswahl der Gefährdungen in der Risikoanalyse tritt ein Fehler auf				 Angenommen	<i>Nicht erledigt</i>	22/Jan/13	22/Jan/13	Wenn man in der Risikoanalyse einen Filter setzt und direkt ausführt ohne zu speichern, der kein Ergebnis liefert, bleibt der Button Gefährdungen aktiv. Wenn man nun auf den Button "Gefährdungen" klickt und in dem geöffneten PopUp auf Speichern klickt, kommt es zu einem Fehler, siehe screen-1.jpg und screen-2.jpg

S	Schlüssel	Zusammenfassung	Bearbeiter	Autor	Priorität	Status	Lösung	Erstellt	Aktualisiert	Beschreibung
	GST-2813	Löschen von Revisionen nicht möglich				Geschlossen	<i>Nicht erledigt</i>	17/Jan/13	29/Jan/13	Es ist nicht möglich angelegte Revisionen zu löschen, da der entsprechende Button ausgegraut ist (siehe Screenshot).
	GST-2812	Schließen des Verlaufsfensters schließt jetzt auch gleich den Dialog				Angenommen	<i>Nicht erledigt</i>	17/Jan/13	21/Jan/13	Das Schließen des Verlaufsfensters (siehe Bild) schließt den kompletten darunterliegenden Dialog.
	GST-2810	überflüssige Auswahlmöglichkeit bei ben. def. Installation				Erledigt	Bearbeitet	17/Jan/13	31/Jan/13	Bei Durchführung einer ben. def. Installation aufgrund bereits vorhandener Installation wird Auswahlmöglichkeit gem. Anlage angeboten bzw. Auswahl verlangt. Da hier jedoch faktisch keine Auswahl möglich ist, ist der Bildschirm überflüssig.
	GST-2787	Keine E-Mail-Benachrichtigung bei Löschung				Wiedergeöffnet	Ungültig	22/Okt/12	06/Feb/13	Wird ein ZO oder ein SK angelegt oder verändert, erhält man darüber eine Benachrichtigung. Wird aber etwas in den Papierkorb verschoben oder unwiderruflich gelöscht, wird man nicht per E-Mail benachrichtigt. Das sollte aber auch möglich sein.
	GST-2764	Abweichendes Verhalten bei Validierung des Korrekturwertes				Angenommen	Bearbeitet	11/Okt/12	07/Feb/13	in vielen Fällen (z.B. Korrekturwert, Kosten) findet offenbar eine just in time Validierung statt, weshalb nicht an allen Stellen im Tool?
	GST-2705	unklare Information ("Validierungsfehler") im Verlaufsfenster				Wiedergeöffnet	Bearbeitet	04/Okt/12	07/Feb/13	Während einer Datenmigration erhalte ich folgende Hinweise im Verlaufsfenster: ... 04.10.2012 12:06:22: Synchronisieren und Sichern von Auswertungen zu den Maßnahmen 04.10.2012 12:05:52: Synchronisieren und Sichern von Auswertungen zu den Bausteinen 04.10.2012 12:05:10: Synchronisieren und Sichern von Zielobjekt-Verknüpfungen 04.10.2012 12:05:10: INFO: Validierungsfehler für das Objekt Zielobjekt <MA4 - MITARBEITER4>. Bitte prüfen Sie die migrierten Daten. 04.10.2012 12:05:09: INFO: Validierungsfehler für das Objekt Zielobjekt <MA3 - MITARBEITER3>. Bitte prüfen Sie die migrierten Daten. 04.10.2012 12:05:04: INFO: Validierungsfehler für das Objekt Zielobjekt <MA1 - MITARBEITER1>. Bitte prüfen Sie die migrierten Daten.













S	Schlüssel	Zusammenfassung	Bearbeiter	Autor	Priorität	Status	Lösung	Erstellt	Aktualisiert	Beschreibung
										... Datenmigration wurde erfolgreich ausgeführt Abgesehen davon, dass ich bei den betroffenen ZO keine Probleme entdecken konnte, fehlt eine Erklärung, welche Validierungsfehler aufgetreten ist. Die Information ist für den Anwender so keine Information. Auch in der Online-Hilfe konnte ich keine Erklärung für diese Meldungen finden.
	GST-2677	Netzplanbezeichnung zu klein				Wiedergeöffnet	Wird nicht bearbeitet	18/Sep/12	01/Feb/13	Die Bezeichnung des Netzplans und der Zielobjekte in der Ausgabe ist kaum lesbar. Zoomt man heran bzw. sind nur wenige Zielobjekte vorhanden, sind die Buchstaben stark verpixelt.
	GST-2643	Eingabewerte für Datenmigration werden nicht Benutzerspezifisch gespeichert.				Wiedergeöffnet	Wird nicht bearbeitet	05/Sep/12	08/Feb/13	Die unter Einstellungen Datenmigration hinterlegten Daten werden nicht wie die restlichen Einstellungen nutzerspezifisch gespeichert, sondern global. Dies ist m.E. nach so nicht richtig. und ich haben dadurch beim Nachttesten eben schon einige Probleme gehabt.
	GST-2628	ausgeführte Importe lassen sich nicht mehr löschen				Angenommen	Bearbeitet	03/Sep/12	17/Jan/13	einmal ausgeführte Importe lassen sich nicht mehr aus der Liste löschen, der Button wird nicht aktiv, siehe Screenshot.
	GST-2617	Layout der Historie fehlerhaft				Wiedergeöffnet	Bearbeitet	30/Aug/12	07/Feb/13	Die Spalten in der Historie lassen sich verschieben. Dabei passen sich die Einträge nicht automatisch an (Anhang 02). Zudem wird der Scrollbalken am rechten Rand immer weiter verschoben, bis er aus dem Sichtfenster verschwindet. Erscheint der untere Scrollbalken, ist der letzte Eintrag nicht mehr vollständig sichtbar (Anhang 01).
	GST-2600	Wimmelmeldung; E-Mail-Benachrichtigung				Wiedergeöffnet	Bearbeitet	30/Jul/12	05/Feb/13	
	GST-2528	Wimmelmeldung; Rückwärtszähler				Wiedergeöffnet	Bearbeitet	23/Jul/12	29/Jan/13	Der Rückwärtszähler arbeitet fehlerhaft und ist zu korrigieren. Näheres in Unteraufgaben.
	GST-2522	IS Revision Grafiken abgeschnitten				Angenommen	Bearbeitet	18/Jul/12	06/Feb/13	Die Grafiken werden nicht komplett dargestellt, sondern abgeschnitten. Siehe Seite 6 des PDFs
	GST-2514	Nicht auswertbarer Bug				Wiedergeöffnet	Bearbeitet	17/Jul/12	30/Jan/13	Ich hab in ein Datumsfeld etwas eingegeben aber kann den Fehler auf Grund einer abgeschnittenen Antwort nicht verfolgen.




S	Schlüssel	Zusammenfassung	Bearbeiter	Autor	Priorität	Status	Lösung	Erstellt	Aktualisiert	Beschreibung
										beinhaltet: <ul style="list-style-type: none"> ■ Datumsfehler ■ abgeschnittene Zeichenkette
	GST-2508	Kein Zeilenumbruch bei langen Namen				 Wiedergeöffnet	Bearbeitet	10/Jul/12	31/Jan/13	Bei sehr langen Bezeichnungen kann es im jeweiligen Report (betroffen sind alle Berichte) dazu kommen, dass entweder das Fenster sehr weit expandiert wird (HTML) oder aber der Name gekürzt wird (Fragebogen als HTML/PDF hierbei als HTML, siehe KürzungenimletztenTeil.png).
	GST-2500	Kein Autoinkrement bei Fragebögen				 Wiedergeöffnet	Ungültig	10/Jul/12	31/Jan/13	Im Gegensatz zu dem sonstigen Verhalten der Software fällt bei den Fragebögen auf, dass kein Autoinkrement in der Bezeichnung/im Namen des Bogens mit ~1 usw. implementiert ist. Sprich sollte ein Fragebogen namens Test bereits im Papierkorb existieren und der Benutzer einen Fragebogen Test anlegen, so wird diesem nicht der Name Test~1 zugewiesen wie sonst üblich. Gleiches gilt, wenn ein Fragebogen kopiert wird. Die Kopie übernimmt dabei den Namen des Originals, woraufhin man den Namen jedesmal manuell ändern muss.
	GST-2438	Erweiterung der Berichtsdetails				 Neu	<i>Nicht erledigt</i>	29/Mai/12	20/Jul/12	Vorgang aus GST-1049: 1) Bitte zusätzlich zur "Liste" die entsprechenden Daten unter Berichtsdetails -> Vorlage anzeigen (siehe Entwurf, die Farben sollen dem restlichen Tool entsprechend eingestellt werden). Interessant sind die Informationen ja für Experten/BSI, die Vorlagen mittels BIRD weiter bearbeiten oder neue erstellen wollen. Irgendwie müssen die ja die passende Vorlage aus dem GSTOOL bzw. dem Dateisystem raus und wieder rein bekommen und dann wäre es durchaus hilfreich die Namen und den Speicherort zu kennen.
	GST-2374	Handbuch; Anleitung Email-Benachrichtigung				 Wiedergeöffnet	Bearbeitet	29/Apr/12	25/Jan/13	6 Zeilen Erläuterung für die Themen Auslöser und Vorlagen sind für ein Handbuch absolut ungenügend. Mit dieser Informationsfülle können die User nichts anfangen. Die Ausführlichkeit des Handbuchs soll sich bekanntermaßen am Handbuch des alten

S	Schlüssel	Zusammenfassung	Bearbeiter	Autor	Priorität	Status	Lösung	Erstellt	Aktualisiert	Beschreibung
										GSTOOLS orientieren.
	GST-2350	Schnellsuche/Filter bei Fragebogen/Berichte geht nicht				Wiedergeöffnet	Wird nicht bearbeitet	20/Apr/12	05/Feb/13	Der Filter bzw. die Schnellsuche bei Fragebogen/Berichte geht nicht, siehe Screenshots
	GST-2332	bei "Aktualisieren" werden eingestellte Filter entfernt zu; hier Risikoanalyse				Angenommen	Wird nicht bearbeitet	19/Apr/12	06/Feb/13	Wir bei einem eingestellten Filter (bspw. "Gefährdungen noch offen") aktualisiert, so wird der Filter entfernt und es ist wieder auf alle Gefährdungen gefiltert.
	GST-2292	Fehlermeldung bei Datenmigration				Angenommen	Bearbeitet	02/Mrz/12	31/Jan/13	Wenn im Alttool bei einem Zielobjekt fälschlicherweise als Anzahl 0 eingetragen wurde bricht die Datenmigration mit einer Fehlermeldung ab. ERROR: Validation failed, TargetObject:TR~2 - The Room~2: [Message] field: , content kye: constraint.attribute.quantity.outOfRange, type: quantity-check; Hier müsste die restliche Migration trotzdem erfolgreich durchlaufen und anschließend eine Fehlerliste angezeigt werden.
	GST-2159	Rollenverwaltung; Vorstellungen des BSI				Angenommen	<i>Nicht erledigt</i>	03/Feb/12	15/Jan/13	Wie Ende Januar vereinbart, erhalten Sie hier einige Skizzen zu unseren Vorstellungen bzgl. der grafischen Gestaltung des Rollenmanagemnts im GSTOOL. Ich hoffe, dass damit einige Fragen beantwortet werden. Falls noch Fragen offen sind, bitte zögern Sie nicht diese bei jeder Gelegenheit zu stellen. Angelehnt sind die Skizzen an den aktuellen Vorschlag der unsere Anforderungen noch nicht vollständig erfüllt. In der Anlage unsere Skizzen als PDF und Word2003-Dokument (falls Sie selbst etwas daran ändern wollen/müssen). Soll in der mittleren Spalten "Bereich" ein Baum mit bis zu 8 Ebenen angezeigt werden? Ja, wir vermuten, dass 8 Ebenen ausreichen. Sollen dann die Reiter Basisdaten , Global , Erweitert und Spezifisch entfallen und NUR durch den Reiter Rechte ersetzt werden? Ja, ist unseres Erachtens alles abgedeckt. Soll es in der Rechteverwaltung tatsächlich eine Mehrfachauswahl geben? Die Rechte werden doch durch Vererbung nach oben weiter gegeben ...

S	Schlüssel	Zusammenfassung	Bearbeiter	Autor	Priorität	Status	Lösung	Erstellt	Aktualisiert	Beschreibung
										<p>Ja, die Rechte werden aber nach unten weiter gegeben. Wird z.B. Konzept2 bei Global/Sicherheitskonzepte angehakt, so vererben sich die Rechte nach unten durch auf Version1 und Version2 sowie darunter liegende Verbände, ZO-Typen, ZO-Subtypen, ...</p> <p>Eventuell können Sie im FK Rechteverwaltung (siehe Anhang) konkreter werden, so dass die Bearbeitung und Kommentierung in einem für uns alle besser nachvollziehbaren Dokument erfolgt.</p> <p>Wir sind der Ansicht, dass unsere Vorlage plus Erläuterungen genügen müsste ein entsprechendes FK zu entwickeln. Falls noch Fragen offen sind, bitte zögern Sie nicht diese bei jeder Gelegenheit zu stellen.</p> <p>Außerdem folgende Fragen zu den geforderten Filtern:</p> <p>Wonach soll im Basis-Filtern gefiltert werden? (Informationsverbund, Zielobjekt-Typ, Zielobjekt-Subtyp ...??)</p> <p>Knotenüberschriften</p> <p>Welche erweiterten Filter soll es geben?</p> <p>Wurde bereits allgemein für das gesamte GSTOOL festgelegt, hier gibt es keine Unterscheidung zu den anderen Ansichten</p> <p>Wie soll die Ansicht dann eingeschränkt werden? Sollen übergeordnete Elemente dann nicht mehr angezeigt werden?</p> <p>Analog Alttool müssten die Knotenweiterhin angezeigt werden</p> <hr/> <p>Welche genaue Bedeutung haben für Sie die blauen, pfirsich und gelben Hinterlegungen? Im Besonderen ist uns der Unterschied zwischen den letzten beiden Mocks nicht klar. Worin genau besteht der Unterschied und welches Verhalten möchten Sie hier darstellen?</p> <p>Die Hinterlegungen kennzeichnen die drei bzw. zwei zur Darstellung benötigten Spalten in der Ansicht.</p> <p>Auch die Einführung der Punkte "Bereich" und "Global" in den letzten beiden Mocks geben uns noch Rätsel auf. Könnten Sie hier bitte das gewünschte Verhalten erläutern? Bereich ist</p>

S	Schlüssel	Zusammenfassung	Bearbeiter	Autor	Priorität	Status	Lösung	Erstellt	Aktualisiert	Beschreibung
										<p>die Überschrift für die Bereiche und entspricht der Spaltenüberschrift in Ihrem Mock auf dem Server, "Global" ist der erste Bereich. Weitere Bereiche sind bspw. IT-Grundschutz, Sicherheitskonzepte, Fragebogen.</p> <p>Auch bei den Rechten sind wir uns nicht sicher welche Bedeutung Sie hier darstellen möchten. Bei den unteren Mocks (K - Keine, L - Lesen, ...) können wir uns dies noch herleiten. Bei den oberen (Z, M, S, A, E, T, U) haben wir jedoch kein ausreichendes Verständnis. Wir würden Sie - um Missverständnisse zu vermeiden - um die Bereitstellung der gewünschten Rechte bitten.</p> <p>Die Buchstaben sind zufällig gewählte Platzhalter für die benötigten Rechte. In Ihrem Mock steht dort "K, L, S, A, E, V, X". Wir wollten kein FK schreiben, sondern nur unsere Anforderungen transparenter machen.</p> <p>Wie fällt das Verhalten aus, wenn für ein Element ein Recht nicht verfügbar ist? Wie soll das Verhalten ausfallen, wenn mehrere Typen selektiert sind, jedoch unterschiedliche Rechte verfügbar sind (zum Beispiel wird ein Sicherheitskonzept ausgewählt, wobei eine Version lesbar und die andere keine Rechte besitzt)?</p> <p>Wie haben Sie das denn für Ihren Mock gelöst? Sie müssten sich doch bereits Gedanken darüber gemacht haben. Vielleicht ist Ihre Idee dazu die beste Lösung. Wir wollten kein FK schreiben, sondern nur unsere Anforderungen transparenter machen.</p> <p>Des Weiteren möchten wir schon jetzt darauf verweisen, dass die von Ihnen vorgeschlagene Lösung sich deutlich negativ auf die benötigten Ressourcen auswirkt. So müssen für die Erstellung des Baums alle Zielobjekte aus der Datenbank geladen werden, auch wenn Sie diese niemals einzeln konfigurieren möchten. Auch werden die Information zunächst vollständig an das Frontend übertragen (sogar mehrfach) mit dem Risiko nie benötigt zu werden. Wir gehen hier von sehr speicher- und zeitintensiven Operationen aus.</p> <p>Wir sehen hier keinen Unterschied zu dem von</p>

S	Schlüssel	Zusammenfassung	Bearbeiter	Autor	Priorität	Status	Lösung	Erstellt	Aktualisiert	Beschreibung
										<p>ihnen gelieferten Mock. Wie wollten Sie denn die Problematik lösen? Vielleicht ist Ihre Idee ja gut. Falls Sie das bislang nicht bedacht haben, haben Sie evtl. ja einen technischen Lösungsvorschlag?</p> <p>In einem Sicherheitskonzept mit einigen tausend Zielobjekten (oder auch wenigen Hunderten) möchten wir auch darauf verweisen, dass die Rechte an einer fixen Position stehen. Diese würde beim Scrollen nicht mehr im sichtbaren Bereich liegen.</p> <p>Wir sehen keinen Unterschied zu dem von Ihnen gelieferten Vorschlag/Mock. Wie wollten Sie denn die Problematik lösen? Vielleicht ist Ihre Idee ja gut. Wir gehen davon aus, dass die Rechte auch als Überschrift darstellbar sind, die immer an der gleichen Stelle steht. Der restliche Text scrollt darunter.</p> <p>Ich hoffe, dass Ihre Fragen beantwortet werden. Falls noch Fragen offen sind, bitte zögern Sie nicht diese bei jeder Gelegenheit zu stellen.</p>
	GST-2153	Im Metadatenmanagement werden alle Objekte als "neu" gekennzeichnet				 Wiedergeöffnet	Wird nicht bearbeitet	01/Feb/12	30/Jan/13	Im Metadatenmanagement werden alle Objekte (egal ob Zielobjekte, Bausteine, Maßnahmen, Gefährdungen etc.) als "neu" gekennzeichnet, obwohl sie in dieser Ergänzungslieferung gar nicht neu sind, siehe Screenshot.
	GST-2151	Fehlende obsolet Kennzeichnung bei den Subtypen				 Wiedergeöffnet	Wird nicht bearbeitet	01/Feb/12	07/Feb/13	Bei den Zielobjektsubtypen fehlt die obsolet Kennzeichnung, sowohl bei der Auswahl der Subtypen, als auch im Metadatenmanagement. In der XML Datei hierzu müsste der Wert <![CDATA[3]]> angeben, dass ein Zielobjektsubtyp obsolet ist. Im Metadatenmanagement wird zu Beispiel der Baustein Client/PC unter Windows 9x sogar als "Neu" (Checkbox) aufgeführt.
	GST-2143	Netzplan; Mehrfachauswahl fehlt; hier: Löschen				 Angenommen	Später	29/Jan/12	17/Jan/13	
	GST-2036	"Kopfzeile" im Berichtsassistenten: unklare Funktion				 Wiedergeöffnet	Bearbeitet	21/Dez/11	08/Feb/13	Wenn man im Berichtsassistenten in Druckoptionen "Kopfzeile" ausschaltet, erscheint am Anfang des Berichtes direkt die Tabelle, weil im Berichtsassistenten mit der "Kopfzeile" Folgendes gemeint ist: 1. Berichtskopf, beschrieben im Handbuch 4.7

S	Schlüssel	Zusammenfassung	Bearbeiter	Autor	Priorität	Status	Lösung	Erstellt	Aktualisiert	Beschreibung
										<p>Seite 241 (s. Anhang) UND</p> <p>2. "Auswahl:"-Zeilen (ausgewählte Objekte) Aus meiner Sicht macht es keinen Sinn, Berichte ohne Kopfzeile (sprich nur Tabellen) auszugeben. Kopfzeile ist m.E. höchstens Logo + Überschrift, doch nicht der gesamte Bereich mit u.U. vielen "Auswahl:"-Zeilen). Zumal im Handbuch (neus Tool S. 141 und Alttool S. 225) noch Folgendes steht:</p> <p>Beim Druck aus dem Browser heraus werden ggf. unerwünschte Einstellungen (Kopfzeilen, Fußzeilen, Ränder u. ä.) aktiviert. Diese sind innerhalb der Browseroptionen zu konfigurieren.</p>
	GST-1976	Einheitlicher Workflow für Löschen und Papierkorb-Funktionalität			Wiedergeöffnet	Bearbeitet		13/Dez/11	24/Jan/13	<p>Regeln für Löschen und den Workflow der Papierkorb-Funktionalität:</p> <p>1. Objekt wird gelöscht.</p> <ul style="list-style-type: none"> ■ Wird ein Objekt ausgewählt und die Schaltfläche [Löschen] betätigt, so erscheint ein Dialog in dem eine Abfrage angezeigt wird ob das ausgewählte Objekt wirklich gelöscht werden soll: <ul style="list-style-type: none"> ○ Titel: Objekt löschen ○ Text: "Wollen Sie <Objekt> <XYZ> in den Papierkorb verschieben?" ○ Dabei soll der Typ des Objekts (Zielobjekt, Metadatenobjekt, Netzplan etc.) und der Name des Objekts genannt werden. ○ Der Name des Objektes soll in eckigen Klammern dargestellt werden. ○ In der Statusleiste erscheint eine Meldung welche bestätigt, dass das Objekt erfolgreich gelöscht wurde. ■ Werden mehrere Objekte per Mehrfachauswahl ausgewählt und die Schaltfläche [Löschen] betätigt, so erscheint ein Dialog in dem eine Abfrage angezeigt wird, ob die ausgewählten Objekte wirklich gelöscht werden sollen. <ul style="list-style-type: none"> ○ Titel: Objekte löschen ○ Text: "Wollen Sie die markierten

S	Schlüssel	Zusammenfassung	Bearbeiter	Autor	Priorität	Status	Lösung	Erstellt	Aktualisiert	Beschreibung
										<p>Objekte in den Papierkorb verschieben?"</p> <ul style="list-style-type: none"> ■ Bestätigt der Benutzer die Abfrage mit [Ja] so wird das Objekt bzw. die Objekte in den Papierkorb verschoben. <ul style="list-style-type: none"> ○ In der Statusleiste erscheint eine Meldung welche bestätigt, dass das Objekt erfolgreich gelöscht wurde. ○ Die Meldung enthält den Namen des Objektes "Löschen erfolgreich abgeschlossen: <Objekt> <XYZ>". ○ Dabei soll der Typ des Objekts (Zielobjekt, Metadatenobjekt, Netzplan etc.) und der Name des Objekts genannt werden. ○ Der Name des gelöschten Objektes wird in eckigen Klammern angezeigt. ○ Werden mehrere Objekte gleichzeitig gelöscht so wird folgende Meldung angezeigt: "Löschen erfolgreich abgeschlossen" ■ Bestätigt der Benutzer die Abfrage mit [Abbrechen] so wird die Aktion abgebrochen und das Objekt/die Objekte bleiben bestehen, die Mehrfachauswahl bleibt hierbei erhalten <ul style="list-style-type: none"> ○ In der Statusleiste erscheint keine Hinweismeldung. <p>2. Aus dem Papierkorb unwiderruflich löschen.</p> <ul style="list-style-type: none"> ■ Wird ein Objekt im Papierkorb ausgewählt und die Schaltfläche [Löschen] betätigt, so erscheint ein Dialog in dem eine Abfrage angezeigt wird ob das ausgewählte Objekt wirklich gelöscht werden soll: <ul style="list-style-type: none"> ○ Titel: Objekt unwiderruflich löschen ○ Text: "Wollen Sie <Objekt> <XYZ> unwiderruflich löschen?" ○ Dabei soll der Typ des Objekts (Zielobjekt, Metadatenobjekt, Netzplan etc.) und der Name des Objekts genannt werden. ○ Der Name des Objektes soll in eckigen Klammern dargestellt werden.

S	Schlüssel	Zusammenfassung	Bearbeiter	Autor	Priorität	Status	Lösung	Erstellt	Aktualisiert	Beschreibung
										<ul style="list-style-type: none"> ■ Werden mehrere Objekte per Mehrfachauswahl ausgewählt und die Schaltfläche [Löschen] betätigt, so erscheint ein Dialog in dem eine Abfrage angezeigt wird, ob die ausgewählten Objekte wirklich unwiderruflich gelöscht werden sollen. <ul style="list-style-type: none"> ○ Titel: Objekte löschen ○ Text: "Wollen Sie die markierten Objekte unwiderruflich löschen?" ■ Bestätigt der Benutzer die Abfrage mit [Ja] so wird das Objekt bzw. die Objekte unwiderruflich gelöscht. <ul style="list-style-type: none"> ○ Am unteren Rand des Papierkorbs erscheint eine Meldung welche bestätigt, dass das Objekt erfolgreich gelöscht wurde. ○ Die Meldung enthält den Namen des Objektes "Unwiderruflich löschen erfolgreich abgeschlossen: <Objekt> <XYZ>". ○ Dabei soll der Typ des Objekts (Zielobjekt, Metadatenobjekt, Netzplan etc.) und der Name des Objekts genannt werden. ○ Der Name des gelöschten Objektes wird in eckigen Klammern angezeigt. ○ Werden mehrere Objekte gleichzeitig unwiderruflich gelöscht so wird folgende Meldung angezeigt: "Unwiderruflich löschen erfolgreich" ○ Das Objekt wird aus dem Papierkorb entfernt ■ Bestätigt der Benutzer die Abfrage mit [Abbrechen] so wird die Aktion abgebrochen und das Objekt/die Objekte bleiben im Papierkorb bestehen, die Mehrfachauswahl bleibt dabei erhalten <ul style="list-style-type: none"> ○ In der Statusleiste erscheint keine Hinweismeldung. ■ Der Papierkorb bleibt die ganze Zeit geöffnet, kann aber durch das Schließen-Kreuz im Fenster oder die Schaltfläche [Abbrechen] oder [Esc] geschlossen werden.

3. Aus dem Papierkorb wiederherstellen.

- Wird ein Objekt im Papierkorb ausgewählt und die Schaltfläche [Wiederherstellen] oder [ohne Verknüpfungen wiederherstellen] betätigt, so wird das ausgewählte Objekt automatisch wiederhergestellt.
 - Das Objekt wird aus dem Papierkorb entfernt
 - Am unteren Rand des Papierkorbs erscheint eine Hinweismeldung
 - Die Meldung enthält den Namen des Objektes "Das <Objekt> <XYZ> wurde erfolgreich wiederhergestellt."
 - Dabei soll der Typ des Objekts (Zielobjekt, Metadatenobjekt, Netzplan etc.) und der Name des Objekts genannt werden.
 - Der Name des gelöschten Objektes wird in eckigen Klammern angezeigt.
 - Werden mehrere Objekte gleichzeitig wiederhergestellt so wird folgende Meldung angezeigt: "Die <Objekte> wurde erfolgreich wiederhergestellt."
- Der Papierkorb bleibt die ganze Zeit geöffnet, kann aber durch das Schließen-Kreuz im Fenster oder die Schaltfläche [Abbrechen] oder [Esc] geschlossen werden.




zusätzliche zentrale Löschfunktion










- es wird eine Funktion benötigt alle Papierkörbe gemeinsam zu löschen
- idealerweise ist es auch möglich selektiv einen oder mehrere Papierkörbe je Modul zu löschen
- unwiderrufliches Löschen soll dann nach einer Sicherheitsabfrage erfolgen
- denkbar ist diese zentrale Löschfunktion in den Einstellungen unterzubringen










Dialog zum Löschen













- Dialog-Überschrift = <Objekt> löschen
-> Davon raten wir ab, da es bei einem sehr langer Objektnamen im Titel des Dialogs zu unschönen Skalierungserscheinungen oder

S	Schlüssel	Zusammenfassung	Bearbeiter	Autor	Priorität	Status	Lösung	Erstellt	Aktualisiert	Beschreibung
										Abschneidungen kommen kann. In der Beschreibung der einzelnen Papierkorbfunktionen wurde daher immer der konkrete Titel benannt (z.B. Titel: Objekt Löschen, Objekt unwiderruflich löschen ...).
	GST-1940	englische Begriffe in der Historisierung				Angenommen	Bearbeitet	12/Dez/11	31/Jan/13	In der Historisierung sind noch viele Begriffe in englisch, siehe Screenshot
	GST-1909	aktive Felder bei nicht aktivem Sicherheitskonzept				Angenommen	Bearbeitet	01/Dez/11	31/Jan/13	<p>Ausgangsbasis ist ein Sicherheitskonzept mit einer vorhandenen Version. (bild1) Das Konzept ist aktiviert (ausgewählt). Die einzige Version wird außer Kraft gesetzt und gelöscht, damit wird das Konzept automatisch ebenfalls gelöscht. Damit ist dann kein Konzept mehr ausgewählt. Beim Durchklicken durch die anderen Module ergeben sich nun einige Unterschiede zur "normalen" Anmeldung ohne ausgewähltes Konzept. Nun wird auf Grundschatz/Metadatenmanagement gewechselt (bild2) FEHLER1: Hier werden Daten angezeigt FEHLER2: (Folgefehler) Häkchen bei "Neu" ist aktiv, Änderungen können nicht gespeichert werden Nun wird auf Grundschatz/Berichte gewechselt (bild3) FEHLER3: Es werden die Berichte "Bausteine und Maßnahmen" und "Stammdaten" angeboten FEHLER4: Das Druckausgabeformat kann verändert werden FEHLER5: Der Bericht "Benutzer und Rollen" ist nicht erstellbar</p>
	GST-1832	Benutzeroberfläche				Geschlossen	Bearbeitet	23/Nov/11	17/Jan/13	Allgemeine Anmerkungen und Änderungswünsche bzgl. Erscheinungsbild der Benutzeroberfläche.
	GST-1732	Liste Verknüpfte Informationen fehlerhaft; doppelte Anzeige von ZOs				Überprüft	Bearbeitet	16/Nov/11	05/Feb/13	In der Übersicht taucht die Information INF2 doppelt auf, sie ist aber nur einmal mit SYSTEM1 verknüpft.
	GST-1723	Zielobjektimport schlägt fehl				Wiedergeöffnet	Später	16/Nov/11	31/Jan/13	Heute sollte ein Zielobjektexport von gestern Sprint 10 (Anlage) in Sprint 11-1 eingespielt

S	Schlüssel	Zusammenfassung	Bearbeiter	Autor	Priorität	Status	Lösung	Erstellt	Aktualisiert	Beschreibung
										werden. Dies funktioniert nicht, der Import wird mit einer Fehlermeldung abgebrochen (Bild).
	GST-1691	Fehlerfälle Variablen				 Wiedergeöffnet	Bearbeitet	03/Nov/11	06/Feb/13	<p>Folgendes noch nicht umgesetzt (s. FK Expertenmenü):</p> <p>1.3.7 Fehlerfälle</p> <p>Applikative oder datenbankseitige Fehlerfälle müssen in den folgenden Meldungen resultieren:</p> <ul style="list-style-type: none"> • Fehler beim Hinzufügen einer Variable: "Das Hinzufügen der Variable ist gescheitert." • Fehler beim Entfernen einer Variable: „Das Entfernen der ausgewählten Variable ist gescheitert. Die Variable wird an folgenden Orten verwendet.“, gefolgt von den verwendeten Orten der Variable. • Fehler beim Editieren einer Variable: „Das Editieren der ausgewählten Variable ist gescheitert.“ Error while adding a variable: „Adding the variable was not successful.“ Error while removing a variable: "Removing the selected variable was not successful. The is used in the following locations:", followed by locations the variable is used in. Error while editing a variable: "Editing of the selected variable was not successful." <p>Im Kontext der Verwendung von Pfadvariablen können die folgenden Fälle eintreten und sollten in den aufgeführten Meldungen resultieren:</p> <ul style="list-style-type: none"> • Variable existiert nicht: "Die spezifizierte Variable existiert nicht. Bitte erstellen Sie diese im Expertenmenü, und spezifizieren Sie den Pfad, auf den die Variable referenzieren soll." • Variable existiert, aber referenziert nicht auf einen existierenden Pfad: „Die spezifizierte Variable ist vorhanden, aber der referenzierte Pfad ist nicht existent.“ Variable existiert, der referenzierte Pfad ist vorhanden aber nicht zugreifbar: „Die Variable und der referenzierte Pfad sind vorhanden, aber


S	Schlüssel	Zusammenfassung	Bearbeiter	Autor	Priorität	Status	Lösung	Erstellt	Aktualisiert	Beschreibung
										auf den Pfad kann nicht zugegriffen werden."
	GST-1507	IS-Revision Prüftätigkeiten in Bericht entfernen				 Angenommen	Nicht erledigt	21/Okt/11	08/Feb/13	Im Bericht sollen unter "zeitlicher Ablauf" standardmäßig nur die vier Standardaufgaben Dokumentensichtung & Vorbereitung, Vor-Ort-Prüfung, IS-Revisionsbericht erstellen und Übergabe des IS-Revisionsberichts aufgeführt werden. Falls technisch einfach realisierbar sollten weitere Aufgaben unter "Planung" "zeitlicher Ablauf" individuell für den Bericht an- und abgewählt werden können. Ergonomietest haben ergeben, dass die Pflichtfeldeigenschaften im Bereich zeitlicher Ablauf außer bei Attribut "Aufgabe" entfernt werden sollen
	GST-1313	Individuelle Rechte lassen sich nicht abspeichern		gstool-test		 Erledigt	Später	13/Okt/11	19/Sep/12	1. Individuelle Rechte RWDL für Informationsverbund1 und Informationsverbund2 werden vergeben 2. Die Schaltfläche Abspeichern wird betätigt. 3. Beim Wechsel zu einer anderen Rolle (von Rolle 23 nach 20) erscheint Dialogfenster "Daten wurden geändert". 4. Betätigung der Schaltfläche "Ja" (Abspeichern der Daten) 5. Wechsel zu Rolle 20 wurde nicht ausgeführt. 6. Erneuter Versuch des Wechsels zu Rolle 20 und Dialogfenster erscheint erneut. Es gibt keine Möglichkeit die individuellen Daten abzuspeichern! Siehe Screenshots:
	GST-1225	Popup zu Importe erstellen muss überarbeitet werden				 Wiedergeöffnet	Bearbeitet	05/Okt/11	31/Jan/13	1) der Button "Stop" soll in "Stopp" umbenannt werden 2) wird Stopp gedrückt, erscheint auf einmal ein 2. Button "Importieren", dieser Button soll nicht angezeigt werden. Zwei gleich beschriftete Buttons sind nicht gut 3) wird eine .mdb zum Import ausgewählt, wird der Import zunächst durchgeführt und dann später mit einer Fehlermeldung abgebrochen. Das GSTOOL sollte früher erkennen, dass es sich nicht um einen GSTOOL-Import handelt. 4) Die Fehlermeldung ist zu nah an den Buttons "OK" und "Abbrechen" positioniert 5) In der zweiten Zeile der Fehlermeldung sind

S	Schlüssel	Zusammenfassung	Bearbeiter	Autor	Priorität	Status	Lösung	Erstellt	Aktualisiert	Beschreibung
										mehrere überflüssige Leerstellen 6) Die Fehlermeldung wird nicht entfernt, wenn ein regulärer Import ausgewählt oder gar durchgeführt wird
	GST-1219	Beibehaltung gewählter Register ist nicht gem. Alttool umgesetzt				 Angenommen	Bearbeitet	05/Okt/11	06/Feb/13	befinde ich mich bspw. in der Modellierung auf dem Register "Schutzbedarf" und klicke durch diverse Objekte, so ist der Fokus auf dem Reiter Schutzbedarf beizubehalten (vgl. Alttool). Ich muss also alle Zielobjekte durchklicken können und sehe rechts immer den Reiter Schutzbedarf.
	GST-1212	Verweise auf Dateien funktionieren nicht (mehr)				 Überprüft	Wird nicht bearbeitet	04/Okt/11	08/Feb/13	Die Verweise unter "Strukturanalyse" --> "Notizblock" funktionieren nicht mehr. Anstatt auf die Seite zu kommen, auf welche der Link verweist, landet man wieder auf dem GSTOOL-Server. Andere Ansichten sind ebenso betroffen.
	GST-1151	Wimmelmeldung; Einstellungen				 Wiedergeöffnet	Bearbeitet	15/Sep/11	06/Feb/13	01) Sämtliche Einstellungen der GRUNDFUNKTIONEN sind benutzerspezifisch zu speichern a) Speicherzeit der Datei: soll von 1-168 Stunden einstellbar sein b) "alte Dateien Entfernen"- Haken soll vor Speicherzeit der Datei positioniert werden c) Standard-Schutzbedarfsbegründung: Feldlänge mit 15 angezeigten Zeichen viel zu klein d) die Einstellungen zu Zielobjekten sind je Konzept benutzerspezifisch zu speichern 02) Sämtliche Einstellungen der NAMENSREGELN sind konzeptspezifisch zu speichern 03) Sämtliche Einstellungen der TEXTBAUSTEINE sind benutzerspezifisch zu speichern 04) Sämtliche Einstellungen der EMAIL-EINSTELLUNGEN sind je Konzept benutzerspezifisch zu speichern 05) Sämtliche Einstellungen des EXPERTENMENÜS sind Anwendungsweit zu speichern a) Mindestlänge des Kennworts: einstellbar 1-30 b) Anzahl der unterschiedlichen Kennwörter: einstellbar 1-30

S	Schlüssel	Zusammenfassung	Bearbeiter	Autor	Priorität	Status	Lösung	Erstellt	Aktualisiert	Beschreibung
										<p>c) Anzahl der fehlgeschlagenen Login-Versuche: einstellbar 1-30</p> <p>d) Gültigkeitsdauer des Kennworts (Tage): einstellbar 1-365</p> <p>e) Anzahl der in der Historisierung gespeicherten Versionen: einstellbar 1-30</p> <p>06) Sämtliche Einstellungen der ORGANISATION sind konzeptspezifisch zu speichern</p> <p>07) Sämtliche Einstellungen der ZUSATZATTRIBUTE sind konzeptspezifisch zu speichern</p>
	GST-1063	Beim Wechsel des Sicherheitskonzeptes sollte der Fokus nach dem Laden des ausgewählten Sicherheitskonzeptes auf Grundschutz/Strukturanalyse liegen				 Wiedergeöffnet	Wird nicht bearbeitet	07/Sep/11	08/Okt/12	Beim Wechsel des Sicherheitskonzeptes sollte der Fokus nach dem Laden des ausgewählten Sicherheitskonzeptes auf Grundschutz/Strukturanalyse liegen. Momentan bleibt man in der vorher gewählten Ansicht nach dem Wechsel.
	GST-971	Vertikale Scrollleiste nicht sichtbar				 Wiedergeöffnet	Wird nicht bearbeitet	29/Aug/11	06/Feb/13	Vertikale Scrollleiste nicht sichtbar (s. bild).
	GST-773	Wimmelmeldung: Installationsroutine; Schreibweise, Texte, Icon				 Wiedergeöffnet	Bearbeitet	03/Mai/11	17/Jan/13	<p>1) Die Anwendung GSTOOL wird "GSTOOL" geschrieben - alles groß und zusammen . Im Verlaufstext (GS-Tool) und bei der Pfadeinstellung (GSTool) ist eine Korrektur erforderlich. Ich bitte die übrigen Stellen mit "GSTOOL" nochmals zu kontrollieren. bei der Pfadeinstellung (GSTool), s. Assistent3.png.  erledigt</p> <p>2) Im Verlaufstext der Installation steht "Installation hat angefangen", bitte professionellere Ausdrucksweise nutzen, Ideen?  erledigt s. Assistent4.png</p> <p>3) Es fehlt eine Möglichkeit ein Desktop-Icon anzulegen.  erledigt</p> <p>4) Das erste Fenster ist im Moment zweisprachig, das soll auch so bleiben, aber mit folgenden Änderungen: Bitte zuerst Deutsch, dann Englisch (im Moment ist es andersrum), und die Buttonbeschriftung in diesem Fenster bitte je nach auswählen</p>

S	Schlüssel	Zusammenfassung	Bearbeiter	Autor	Priorität	Status	Lösung	Erstellt	Aktualisiert	Beschreibung
										<p>Sprache ändern.</p> <p>✔ erledigt Bitte zuerst Deutsch, dann Englisch (im Moment ist es andersrum)</p> <p>✔ erledigt Buttonbeschriftung je nach ausgewählter Sprache ändern (nachdem man bei der Sprachauswahl einmal weiter geklickt hat).</p> <p>5) Im ersten Schritt der Installation sollte statt "Finish" "Abbrechen" stehen, s. Screenshot bild ("Finish" passt hier ja nicht).</p> <p>✔ erledigt</p> <p>6) Diverse Rechtschreibfehler (s. Screenshot bild1):</p> <p>zu 1. und 2.: Hier muss geklärt werden, um welchen Administrator es sich handelt: Tool-Administrator? Datenbank-Administrator? Im Benutzer-Handbuch findet man keinen Begriff "Datenbank-Administrator" zu 3. "Hinweis:"</p> <p>✔ erledigt</p> <p>7) In den weiteren Dialog-Fenstern der Installation sind ebenso Fehler enthalten, bitte korrigieren.</p> <p>✔ erledigt</p> <p>NEU:</p> <p>Installation</p> <p>1) Fehlerhafte Darstellung im Installationsfenster (siehe Screenshot "GSTOOL-Installation_Darstellungsfehler.jpg"). Der Text hinter dem Wort "GSTOOL" wird abgeschnitten unter Windows 7 64-Bit, Auflösung 1280x1024, da dort teilweise Standardmäßig 125%ige Anzeige eingestellt ist. Das Fenster lässt sich leider nicht in der Größe verändern, was das Problem lösen würde.</p> <p>⚠ nicht erledigt</p> <p>2) Es existiert kein GSTOOL-spezifisches Icon (siehe Screenshot "Icon.jpg"): auf dem Desktop und im Startmenü.</p> <p>✔ erledigt</p> <p>3) Bei der Pfadangabe der Installation ist es nicht möglich Leerzeichen zu verwenden. Die Verwendung von Leerzeichen ist jedoch allgemein üblich. siehe "Installation-Leerzeichen.png". Wenn man bei der Pfadangabe der Installation ein Pfad mit</p>

S	Schlüssel	Zusammenfassung	Bearbeiter	Autor	Priorität	Status	Lösung	Erstellt	Aktualisiert	Beschreibung
										<p>Leerzeichen eingibt, bekommt man zwar Fehlermeldung, der Ordner wird aber erstellt (s. Assistent11.png) und danach nicht gelöscht.</p> <p>✔ erledigt</p> <p>4) Das im Installationsverzeichnis installierte Benutzerhandbuch heißt "Manual_GSTOOL_5_0.pdf", soll umbenannt werden (deutsch statt englisch).</p> <p>⚠ nicht erledigt Handbuchbezeichnung zwar nun deutsch, allerdings fehlt das Wort "GSTOOL_5_0"!</p> <p>5) Es ist nicht immer möglich, die Installation abubrechen (s. Assistent12.png)</p> <p>⚠ nicht erledigt (siehe Screenshot "2012-07-24_Java_Installation_abbrechen.jpg")</p> <p>6) Assistent13.png: Informationen zum GSTOOL bitte analog zu GSTOOL 4.5 gestalten: Name: GSTOOL statt GSTOOL 5 ✔ erledigt Herausgeber: Bundesamt für Sicherheit in der Informationstechnik statt BSI ✔ erledigt Größe: fehlt momentan ✔ erledigt Version: fehlt momentan ✔ erledigt Icon: es fehlt noch das richtige Icon (war früher bereits richtig, jetzt nicht mehr) ⚠ nicht erledigt</p> <p>7) Installationspfad</p> <p>7.1) Der Installationspfad sollte mit "\GSTOOL50" vorgegeben werden. Derzeit steht dort noch "\GSTool". --> Ist jetzt GSTOOL 5.0</p> <p>7.2) In Windows soll der Standardpfad für Programme vorgegeben werden "Programme" --> Ist jetzt "Program Files (x86)"</p> <p>7.3) Der Anwender kann den Pfad natürlich ändern</p> <p>✔ erledigt</p> <p>Deinstallation</p> <p>1) Im Fenster "Bitte wählen Sie einen Setup-Typ" ist der Button "Weiter" aktiv, ohne dass man "Reparieren" oder "Entfernen" ausgewählt hat (s. Assistent8.png), der Button soll erst dann aktiv werden, wenn man eine Auswahl getroffen hat. ⚠ nicht erledigt</p> <p>2) Nach der Auswahl "Reparieren" soll statt "Klicken Sie Installieren, um die Installation zu beginnen" "Klicken Sie auf [Reparieren], um die</p>





































S	Schlüssel	Zusammenfassung	Bearbeiter	Autor	Priorität	Status	Lösung	Erstellt	Aktualisiert	Beschreibung
										<p>Korrektur zu beginnen" stehen. Und im "Klicken Sie Zurück" fehlen die eckigen Klammern und "auf": "Klicken Sie auf [Zurück]" (s. Assistent7.png).</p> <p>⚠️ nicht erledigt abhängig von 1)</p> <p>3) Nach der Auswahl "Reparieren" und Klicken auf [Reparieren] wechselt das Tool plötzlich die Sprache auf Englisch, die Buttonbeschriftung bleibt dabei auf Deutsch (s. Assistent6.png)</p> <p>⚠️ nicht erledigt abhängig von 1)</p> <p>4) Es gibt keinen expliziten Uninstaller, daher ist eine Deinstallation nur über den Installer oder über die Systemsteuerung möglich. Es sollte einen Uninstaller geben, der während der Installation in den Zielordner gepackt wird. ✅ erledigt</p> <p>5) Rechtschreibfehler:</p> <p>5.1) s. Assistent2.png (Punkt am Satzende fehlt) Abfrage existiert nicht mehr! ✅ erledigt</p> <p>5.2) s. Assistent5.png (1: "auf" fehlt: "Klicken Sie auf [Zurück]", 2: Bindestrich fehlt: "Datenbank-Administrator") Abfrage existiert nicht mehr! ✅ erledigt</p> <p>5.3) Schreibweise bei der Deinstallation nicht einheitlich (s. Assistent9.png), besser wäre m.E. "Deinstallation". ✅ erledigt</p> <p>6) Nicht alle Registry-Einträge werden gelöscht. ⚠️ nicht erledigt</p>
	GST-433	diverse fehlende Einstellmöglichkeiten für die Ansichten bzw. zur Sortierung			🟢	👤 Angenommen	Wird nicht bearbeitet	18/Feb/11	06/Feb/13	<p>Ich vermisse noch eine Reihe von Beeinflussungsmöglichkeiten der Baumdarstellung, die analog der Altanwendung implementiert werden sollen.</p> <p>(1) Darstellung für STRUKTURANALYSE: Knotenüberschriften Zielobjekt-Typen: ein/aus Sortierung: alphabetisch / nach Zielobjekt-Typen, alphabetisch</p> <p>(2) Darstellung für MODELLIERUNG: Knotenüberschriften Zielobjekt-Typen: ein/aus Sortierung: alphabetisch / nach Zielobjekt-Typen, alphabetisch Knotenüberschriften Maßnahmen-Phasen: ein/aus Sortierung: nach Maßnahmen-Nr. / nach Phase, nach Maßnahmen-Nr.</p> <p>(3) Darstellung für SICHERHEITS und</p>

S	Schlüssel	Zusammenfassung	Bearbeiter	Autor	Priorität	Status	Lösung	Erstellt	Aktualisiert	Beschreibung
										<p>RISIKOANALYSE</p> <p>Knotenüberschriften Zielobjekt-Typen: ein/aus Sortierung: alphabetisch / nach Zielobjekt-Typen, alphabetisch</p> <p>Knotenüberschriften Maßnahmenkatalog: ein/aus Sortierung: alphabetisch / nach Maßnahmenkatalog, alphabetisch</p> <p>(4) Darstellung alle Zielobjekte ohne Einordnung zu Verbänden darzustellen Knotenüberschriften Zielobjekt-Typen: ein/aus Sortierung: alphabetisch / nach Zielobjekt-Typen, alphabetisch</p> <p>(5) Darstellung aller Zielobjekte ohne Einordnung zu Verbänden unterhalb/ergänzend der Standardansicht Knotenüberschriften Zielobjekt-Typen: ein/aus Sortierung: alphabetisch / nach Zielobjekt-Typen, alphabetisch</p> <p>(6) Darstellung aller Zielobjekte entsprechend der K-N-ID sortieren zu lassen Knotenüberschriften Zielobjekt-Typen: ein/aus Sortierung: alphabetisch K-N-ID / nach Zielobjekt-Typen, alphabetisch K-N-ID</p>
	GST-395	Vergabe spezifischer Rechte im Bereich Strukturanalyse, Modellierung, Sicherheits-und Risikoanalyse		gstool-test		 Überprüft	Später	31/Jan/11	14/Jan/13	Einem Anwender wurden verschiedenen Rollen mit Rechten (RWDL) für jeweils bestimmte Zielobjekte für die Phasen Strukturanalyse, Sicherheits-und Risikoanalyse, Modellierung vergeben. In den Phasen konnte der Anwender zwar nur diese Zielobjekte sehen, hatte aber keine Rechte für irgendwelche Änderungen an den Zielobjekten.
	GST-388	Globale Rechte entsprechen nicht Fachkonzept		gstool-test		 Überprüft	Später	28/Jan/11	14/Jan/13	Die aufgelisteten Globalen Rechte entsprechen nicht dem Fachkonzept Kapitel 14.3.1. Beispielsweise gibt es "Informationsverbund schreiben" und "Informationsverbund lesen" anstatt "Informationsverbund anlegen".

Übersicht: Fehler (3-schwer) bei PERSICON (PERSICON labs GmbH)

Vorgänge 1 bis 66 von 66 entsprechenden Vorgängen werden angezeigt. wie unter: **08/Feb/13 10:19 AM**

S	Schlüssel	Zusammenfassung	Bearbeiter	Autor	Priorität	Status	Lösung	Erstellt	Aktualisiert	Beschreibung
	GST-2972	GST-2707 Exception Fehler bei Datenmigration				Überprüft	Bearbeitet	04/Feb/13	07/Feb/13	einfache Testdatenbank mit 5 Zielobjekten sowie benutzerdefinierten Elementen endet in internal Java-Exception Fehler (Anlage1). Datenbank ebenfalls in Anlage
	GST-2936	GST-2814 Start der Anwendung ist manchmal möglich, manchmal führt er zu Fehlermeldung wie 2)				Angenommen	<i>Nicht erledigt</i>	01/Feb/13	01/Feb/13	Siehe Elterntask
	GST-2935	GST-2814 Installer bleibt hängen bei "Erzeuge Datenbankschema" (Screen1)				Überprüft	Bearbeitet	01/Feb/13	01/Feb/13	Siehe Elterntask
	GST-2822	GST-2817 Die Metadaten Metadaten_20130114.zip lassen sich gar nicht importieren.				Überprüft	Bearbeitet	22/Jan/13	23/Jan/13	Die Metadaten Metadaten_20130114.zip lassen sich gar nicht importieren.
	GST-2791	GST-2782 Kapitel 2.3 (Beschriftungen, fehlende Filter, Rolleiste rechts)				Wiedergeöffnet	Wird nicht bearbeitet	14/Jan/13	31/Jan/13	Hier stellen wir diverse Abweichungen bspw. zum gemeinsam entwickeltem Mockup aus Kapitel 2.3 (Beschriftungen, fehlende Filter, Rolleiste rechts) fest.
	GST-2233	GST-304 Wie können mehrere Instanzen (Versionen) von GSTOOL installiert werden?				Wiedergeöffnet	Bearbeitet	24/Feb/12	01/Feb/13	Was müssen wir machen um mehrere Versionen des GSTOOLs parallel zu installieren?
	GST-2980	GST-2798 Fehler bei Standardimport				Neu	<i>Nicht erledigt</i>	05/Feb/13	05/Feb/13	Der Standardimport bricht - anders als in GST-2798 - mit Fehlern ab (siehe Screenshots).
	GST-2912	GST-2880 Datenverlust beim Anlegen eines neuen Antwortbogens für die Antwortart "Währung"				Angenommen	<i>Nicht erledigt</i>	30/Jan/13	31/Jan/13	Das Anlegen eines neuen Antwortbogens (für eine neue Institution) führt bei der Antwortart "Währung" zum Datenverlust einiger Felder. (vgl. Screenshots)
	GST-2911	GST-2880 Datenverlust beim Anlegen eines neuen Antwortbogens für die Antwortart "Textantwort"				Angenommen	<i>Nicht erledigt</i>	30/Jan/13	31/Jan/13	Das Anlegen eines neuen Antwortbogens (für eine neue Institution) führt bei der Antwortart "Textantwort" zum Datenverlust einiger Felder. (vgl. Screenshots)
	GST-2910	GST-2880 Datenverlust beim Anlegen eines neuen Antwortbogens für				Angenommen	<i>Nicht erledigt</i>	30/Jan/13	31/Jan/13	Das Anlegen eines neuen Antwortbogens (für eine neue Institution) führt bei der Antwortart "Ja/Nein" zum Datenverlust einiger Felder. (vgl. Screenshots)

























S	Schlüssel	Zusammenfassung	Bearbeiter	Autor	Priorität	Status	Lösung	Erstellt	Aktualisiert	Beschreibung
		die Antwortart "Ja/Nein"								
	GST-2909	GST-2880 Datenverlust beim Anlegen eines neuen Antwortbogens für die Antwortart "ganze Zahl"				 Angenommen	Nicht erledigt	30/Jan/13	31/Jan/13	Das Anlegen eines neuen Antwortbogens (für eine neue Institution) führt bei der Antwortart "ganze Zahl" zum Datenverlust einiger Felder. (vgl. Screenshots)
	GST-2908	GST-2880 Datenverlust beim Anlegen eines neuen Antwortbogens für die Antwortart "Dezimalzahl"				 Angenommen	Nicht erledigt	30/Jan/13	31/Jan/13	Das Anlegen eines neuen Antwortbogens (für eine neue Institution) führt bei der Antwortart "Dezimalzahl" zum Datenverlust einiger Felder. (vgl. Screenshots)
	GST-2907	GST-2880 Datenverlust beim Anlegen eines neuen Antwortbogens für die Antwortart "Datum"				 Angenommen	Nicht erledigt	30/Jan/13	31/Jan/13	Das Anlegen eines neuen Antwortbogens (für eine neue Institution) führt bei der Antwortart "Datum" zum Datenverlust einiger Felder. (vgl. Screenshots)
	GST-2906	GST-2880 Datenverlust beim Anlegen eines neuen Antwortbogens für die Antwortart "Auswahlliste"				 Angenommen	Nicht erledigt	30/Jan/13	31/Jan/13	Das Anlegen eines neuen Antwortbogens (für eine neue Institution) führt bei der Antwortart "Auswahlliste" zum Datenverlust einiger Felder. (vgl. Screenshots)
	GST-2905	GST-2880 Datenverlust beim Anlegen eines neuen Antwortbogens für die Antwortart "Anweisungstext"				 Angenommen	Nicht erledigt	30/Jan/13	31/Jan/13	Das Anlegen eines neuen Antwortbogens (für eine neue Institution) führt bei der Antwortart "Anweisungstext" zum Datenverlust einiger Felder. (vgl. Screenshots)
	GST-2902	GST-2899 Nach Standardimport falsche Angaben auf dem Register "Kosten"				 Überprüft	Nicht nachvollziehbar	30/Jan/13	06/Feb/13	Nach Standardimport falsche Angaben auf dem Register "Kosten", siehe Screenshots. Es handelt sich bei der Maßnahme um eine zusätzlich hinzugefügte Maßnahme
	GST-2901	GST-2899 Auditdaten fehlen nach Standardimport				 Überprüft	Nicht nachvollziehbar	30/Jan/13	06/Feb/13	Auditdaten werden nach Standardimport nicht mehr angezeigt, siehe Screenshot
	GST-2900	GST-2899 fehlende Verweise nach Standardimport				 Überprüft	Nicht nachvollziehbar	30/Jan/13	06/Feb/13	Nach dem Standardimport fehlen Verweise im Zielsystem, siehe Beispiele Screenshots
	GST-2815	GST-2817 Einweg-, Standard-, Basis- und Zielobjekte-Export funktionieren mit neuen Metadaten nicht				 Überprüft	Nicht nachvollziehbar	21/Jan/13	06/Feb/13	Alle Exporte funktionieren nicht mit zum Beispiel den Metadaten aus GST-2490. Gleiches Vorgehen, wie in Bug GST-2804: Es wurde die Standardinstallation durchgeführt, die auch ohne Probleme durchlief. Danach wurde ein Benutzer neu angelegt und eine Rolle zugewiesen und dann direkt die Metadaten aus GST-2490 importiert und ein Sicherheitskonzept mit diesen angelegt. Es ist kein weiteres Siko (bis auf das Standardsicherheitskonzept) vorhanden. Es wurde ein Informationsverbund iv1 angelegt und danach alle Export-Möglichkeiten einzeln ausprobiert. (geteste auf einem Ubuntu 12.04 mit Firefox 18, es handelt sich um eine lokale Installation. Es wurde die Standardinstallation durchgeführt, die auch ohne Probleme durchlief) Fehlermeldung die Gleiche wie in GST-2804
	GST-2801	GST-2817 Zielobjekte-Export funktioniert nicht				 Überprüft	Nicht nachvollziehbar	17/Jan/13	06/Feb/13	Ich habe ein Sicherheitskonzept angelegt und einige Zielobjekte in der Strukturanalyse erstellt und verknüpft. Danach wollte ich einen Zielobjekte-Export mit allen Zielobjekten im Sicherheitskonzept anlegen und ausführen. Die Ausführung bricht mit einem Fehler ab (siehe screen-1 und log.txt). Auch ein erneutes Anlegen eines Zielobjekte-Export schlägt fehl, jetzt kommt es zu einer anderen Fehlermeldung, siehe screen-2.
	GST-2790	GST-2782 Kapitel 2.2.1 (Verhalten bei vorhandener Modellierung)				 Angenommen	Nicht erledigt	14/Jan/13	21/Jan/13	Hier stellen wir diverse Abweichungen zur Umsetzung von Kapitel 2.2.1 (Verhalten bei vorhandener Modellierung) fest.
	GST-2744	GST-2575				 Überprüft	Wird nicht bearbeitet	09/Okt/12	06/Feb/13	Gem. FK 31, Kapitel 1.3.4 sind Daten zu Geschäftsprozessen und Information in das neue Tool zu übernehmen,










S	Schlüssel	Zusammenfassung	Bearbeiter	Autor	Priorität	Status	Lösung	Erstellt	Aktualisiert	Beschreibung
		Datenübernahme von Geschäftsprozessen und Informationen aus GSTOOL 4.7 erfolgt nicht gem. Fachkonzept								sofern sie dort als benutzerdefiniert angelegt wurden. Diese Übernahme erfolgt derzeit leider nicht.
	GST-2738	GST-2739 fehlende Fortschrittsanzeige mit Abbruchmöglichkeit; hier bei Löschen von Sicherheitskonzepten			🔴	👤 Angenommen	Nicht erledigt	09/Okt/12	24/Jan/13	
	GST-2592	GST-2575 Email-Adressen wie xyzatxyz.de werden nicht migriert			🔴	👤 Überprüft	Bearbeitet	30/Jul/12	06/Feb/13	
	GST-2576	GST-2575 Maßnahmen werden durch Migration hinzugefügt			🔴	👤 Überprüft	Wird nicht bearbeitet	27/Jul/12	06/Feb/13	Im migriertem Konzept sind 2 Maßnahmen vorhanden, die nicht zum Baustein gehören (siehe Screenshot1) Hinweis: Es handelt sich um obsoleete Maßnahmen, die im entsprechenden Baustein in 4.7 nicht verwendet wurden. Diese M dürfen natürlich nicht durch eine Datenmigration wieder aktiviert/hinzugefügt werden.
	GST-2288	GST-2575 E-Mail validation failed bei Datenmigration			🔴	👤 Angenommen	Bearbeitet	01/Mrz/12	16/Jan/13	Ich habe im Alltool eine neue Datenbank erzeugt und in dieser lediglich einen Mitarbeiter angelegt. Diesem Mitarbeiter habe ich als E-Mailadresse einfach Randomtext eingetragen. Nun wollte ich die Datenbank ins GS-Tool migrieren. Allerdings bricht die Migration mit folgender Fehlermeldung ab. 01.03.2012 08:44:20: Prozess abgeschlossen. 01.03.2012 08:44:20: Safety Concept mit ID = 22 wurde erfolgreich gelöscht 01.03.2012 08:43:28: Migration nicht abgeschlossen, SafetyConcept mit ID = 22 muss gelöscht werden, Start löschen 01.03.2012 08:43:28: ERROR: Validation faild, TargetObject:dvd - dvd: [Message] field: employee_email, content kye: constraint.user.email.format, type: de.bsi.gstool.core.model.validation.TargetObjectAttributeCheck; Hier müsste das Tool aber dennoch die Migration durchführen und erst im Anschluss eine Fehlerliste liefern.
	GST-2286	GST-2240 zeitgleiches Löschen eines Fragebogens aus dem Papierkorb führt bei einem Nutzer zur Exception			🔴	👤 Wiedergeöffnet	Nicht nachvollziehbar	29/Feb/12	05/Feb/13	Es wurden bei zwei Benutzern der gleiche Fragebogen markiert und auf Löschen gedrückt.(siehe Anlage) Dies führt bei einem Nutzer zur Exception. Zusatz: (1) Zwei Clients markieren dieselbe Frage im Papierkorb. (Ausgangsszenario) (2) Client A stellt (millisekunden vorher oder quasi simultan) diese Frage her, während Client B diese unwiderruflich löscht. (vgl. Screenshots) (3) Das UI von Client A enthält diese Frage, während diese bei Client B nicht zu sehen ist (vgl. Pfeile in Screenshot 1 je Client) (4) Eine Auswahl der Frage bei Client A führt zu einer Exception bei Client A (vgl. Screenshot 2 Client A), Client B bleibt hiervon unberührt (vg. Screenshot 2 Client B)
	GST-3010	Berichterstellung in Mehrbenutzerbetrieb führt zu Abstürzen der Anwendung bzw. Teilen der Anwendung			🔴	👤 Neu	Nicht erledigt	06/Feb/13	06/Feb/13	Wir haben mal versucht die Speicherprobleme unserer Mehrbenutzer-Webanwendung zu forcieren und es ist glücklicherweise gelungen. Umgebung1: PERSICON-Server, migrierte Recplast-Datenbank Umgebung2: Windows 2003 (Server), 8 GB, GSTOOL (Standardinstallation), keine weiteren Anwendungen, migrierte Recplast-Datenbank Reproduzierbarkeit: PROBLEMLOS Es wurde von unseren 6 Arbeitsplätzen der Bericht "Grundschutzerhebung" für den IT-Verbund Recplast gestartet. Mit mehreren Arbeitsplätzen ist der Fehler sicher reproduzierbar. Es zwar einfacher die 6 Berichte auf einem System zu starten, da werden keine 6 Arbeitsplätze benötigt. Die Auswirkungen sind hier jedoch nicht immer gleich und der Fehler nicht sicher reproduzierbar. Idealerweise starten 6 Arbeitsplätze jeweils 2-3 mal direkt hintereinander die Berichterstellung über den Verbund. Ergebnis in Umgebung1: immer gleich => Internal Server Error, The server encountered an internal error or misconfiguration and was unable to complete your request. Please contact the server administrator, and inform them of the time the error occurred, and anything you might have done that may have caused the error. More information about this error may be available in the server error log. Ergebnis in Umgebung2: unterschiedlich, je nach Berichts-Task (Reiter) z.b.: Fehler! Es ist ein Fehler aufgetreten: Stacktrace: java.lang.OutOfMemoryError: getNewTla at org.eclipse.persistence.sessions.SessionEventManager.preReleaseConnection(SessionEventManager.java:631) at ... (siehe Anhang)

S	Schlüssel	Zusammenfassung	Bearbeiter	Autor	Priorität	Status	Lösung	Erstellt	Aktualisiert	Beschreibung
										z.B.: Fehler! Es ist ein Fehler aufgetreten: Stacktrace: java.lang.OutOfMemoryError: getNewTla at java.util.HashMap.(HashMap.java:231) at java.util.HashMap.(HashMap.java:243) at javax.faces.component.UIComponentBase.restoreBindingsState(UIComponentBase.java:1456) at ... (siehe Anhang) oder auch korrekte Berichterstellung Mit den Informationen wird es PERSICON ermöglicht den Fehler nachzustellen und zu beheben.
	GST-3004	Out Of Memory Error bei Betrieb auf Server				Neu	Nicht erledigt	06/Feb/13	06/Feb/13	Umgebung: Standardinstallation auf Server, 8 GB, Windows 2003, keine weiteren Anwendungen auf dem System 5 Personen haben etwa 6 Stunden mit dem GSTOOL gearbeitet. Die Gesamtperformance ging in dieser Zeit stetig nach unten. In der letzten 1/2 Stunde erreichten wir Wartezeiten von bis zu 2 Minuten auf einfache Anfragen. Letztlich erhielten wir auf einigen Systemen einen Outofmemory Error (Anlage). "Fehler! Es ist ein Fehler aufgetreten: Stacktrace: java.lang.OutOfMemoryError: allocLargeObjectOrArray: [C, size 10450880 at com.sun.facelets.util.FastWriter.overflow(FastWriter.java:50) at com.sun.facelets.util.FastWriter.write(FastWriter.java:57) at com.sun.facelets.StateWriter.write(StateWriter.java:100) at ..." Offensichtlich läuft ein Speicher voll (evtl. Heap). Der Produktivbetrieb ist somit aufgrund der wohl fehlprogrammierten Speichernutzung für Mehrbenutzer nicht möglich. Welche Mehrbenutzerests wurden denn bislang von PERSICON durchgeführt? Wieviele gleichzeitige Nutzer, Wie lange?
	GST-2975	Zielobjekte-Import funktioniert nicht				Angenommen	Nicht erledigt	05/Feb/13	05/Feb/13	Umgebung: Windows XP/W7, lokale Installation, PERSICON Server, VM Vorgehen: Es wurde die Musterdatenbank Recplast aus GSTOOL 4.7 in GSTOOL 5.0 migriert. Aus der GSTOOL 5.0 Datenbank wurden anschließend alle importierten Zielobjekte per Zielobjektexport exportiert (Anlage). Der Export sollte in eine leere GSTOOL 5.0 Datenbank importiert werden. Der Import scheitert mit (je nach Testsystem!) unterschiedlicher Fehlermeldung (Anlage).
	GST-2973	Datenmigration von Sicherheitskonzepten aus GSTOOL 4.7 nicht nutzbar				Neu	Nicht erledigt	04/Feb/13	08/Feb/13	Es wurden diverse Datenmigrationen mit GSTOOL 4.7 (EL11) und GSTOOL 4.7 (EL12) getestet. Zielsystem war mit Metadaten der PERSICON (EL11?) sowie des BSI (EL12) bestückt. Erfolgreich (mit Einschränkungen natürlich, wie Validierungsfehler) können offenbar lediglich leere Datenbanken und die Recplast migriert werden. Wir brechen die Migrationstests an dieser Stelle ab und erklären das Migrationsmodul für nicht nutzbar.
	GST-2842	Erstellen von Sicherheitskonzepten nicht möglich				Neu	Nicht erledigt	23/Jan/13	07/Feb/13	Der Versuch, ein neues Sicherheitskonzept anzulegen läuft in eine allgemeine Fehlermeldung (s. Anhang)
	GST-2817	aktuelle Metadaten funktionieren im GSTOOL nicht				Angenommen	Nicht erledigt	22/Jan/13	01/Feb/13	Nach dem Import der aktuellen Metadaten kommt es an verschiedenen Stellen im GSTOOL zu kritischen Fehlern. Die Metadaten Metadaten_20130114.zip lassen sich gar nicht importieren. Die Metadaten aus GST-2190 lassen sich zwar importieren, es kommt aber an einer Vielzahl von Stellen im GSTOOL zu kritischen Fehlern, die die Benutzung des GSTOOL nicht mehr zu lassen. Dazu gehören unter anderem Ex-Import von Sicherheitskonzepten, Gefährdungsauswahl und Sortierung in der Risikoanalyse. In der Modellierung werden bei einer Vielzahl von Zielobjekten keine Bausteine herangezogen. Die Bausteinnummerierung der Schicht 3 stimmt nicht, doppelte Zielobjekttypen usw.
	GST-2814	Installation auf XP-Testsystemen schlägt fehl				Angenommen	Nicht erledigt	18/Jan/13	01/Feb/13	Windows-Installer vom 18.01.2013 Umgebung: 1) physisches XP, 2) VM-XP, 3) Windows 2003 Server 1) Installer bleibt hängen bei "Erzeuge Datenbankschema" (Screen1) 2) Installer bleibt hängen wie 1) oder Installation läuft durch und Start der Anwendung führt zu Fehlermeldung (Screen2) 3) Installer läuft durch, Start der Anwendung ist manchmal möglich, manchmal führt er zu Fehlermeldung wie 2)
	GST-2796	Verschlüsselung einer großen Datei führt zu Server Error				Angenommen	Nicht erledigt	16/Jan/13	04/Feb/13	Umgebung: Persicon Server Es sollte eine Datenbank (1GB) verschlüsselt werden. Das Hochladen war noch erfolgreich. Nach Betätigen des Buttons [Speichern] warf der Server folgende Meldung: Internal Server Error The server encountered an internal error or misconfiguration and was unable to complete your request. Please contact the server administrator, and inform them of the time the error occurred, and anything you might have done that may have caused the error.

S	Schlüssel	Zusammenfassung	Bearbeiter	Autor	Priorität	Status	Lösung	Erstellt	Aktualisiert	Beschreibung
										More information about this error may be available in the server error log.
	 GST-2794	Installation in XP-VM nicht möglich				 Überprüft	Bearbeitet	15/Jan/13	01/Feb/13	Der Installationsversuch in verschiedenen virtuellen Maschinen (jeweils XP mit SP2 oder SP3) schlägt reproduzierbar fehl. Die Installation bleibt - wenn man der Bildschirmmeldung glauben darf - bei der Erzeugung des Datenbankschemas hängen (siehe Screenshot1). Zur Sicherheit wurde an dieser Stelle etwa 12-14 Stunden gewartet, ob die Installation doch noch durchläuft. Die Gegenprobe mit einer älteren Installationsdatei gelang. Mit der Auslieferung vom 31.08.2012 war und ist die Installation in gleichen Maschinen (jeweils nach deren zurücksetzen in den Grundzustand) erfolgreich durchführbar.
	 GST-2782	Überarbeitung Gruppierungsmanager				 Angenommen	Nicht erledigt	11/Okt/12	14/Jan/13	die vereinbarte Überarbeitung des Gruppierungsmanagers ist bislang leider nicht erfolgt
	 GST-2781	Überarbeitung Verknüpfungsdialog				 Angenommen	Nicht erledigt	11/Okt/12	30/Jan/13	die vereinbarte Überarbeitung des Verknüpfungsdialoges ist bislang leider nicht erfolgt
	 GST-2780	Rechteverwaltung wurde nicht entsprechend der Anforderungen implementiert				 Neu	Nicht erledigt	11/Okt/12	14/Jan/13	Rechteverwaltung faktisch nicht vorhanden. Umsetzung der Anforderungen derzeit leider nicht testbar. Diverse gravierende Folgeprobleme (keine sinnvolle Nutzung des Verfahrensverzeichnis usw.) werden nicht einzeln als Fehler gemeldet.
	 GST-2649	Fehlende Zuordnung von Subtypen zu Bausteinen, dadurch keine Modellierung etc. möglich				 Angenommen	Wird nicht bearbeitet	05/Sep/12	31/Jan/13	In der Modellierung und im Metadatenmanagement sieht man, dass bei einer Vielzahl von Subtypen die Bausteinzusammenhang fehlt, hauptsächlich in der Schicht 3, aber auch in anderen Schichten. Dies ist aber in den XML Dateien vorhanden. Getestet wurde das ganze mit den Metadaten, wie auch an Bug GST-2190. Eine Bearbeitung einer Vielzahl von Zielobjekten ist dadurch nicht mehr möglich!
	 GST-2575	Datenmigration aus GSTOOL 4.7 fehlerhaft				 Angenommen	Nicht erledigt	27/Jul/12	19/Sep/12	Sammelmeldung: Altdaten werden nicht korrekt oder nur teilweise migriert (Datenverlust) und andere Fehler bei Datenmigration Genutzte Testkonstellation: 1) Es wurden 2 Mitarbeiter angelegt 2) Es wurde ein Zielobjekt Subtyp Anrufbeantworter angelegt 3) Das Zielobjekt wurde für die Risikoanalyse ausgewählt 4) Alle Status für die Gefährdungen wurden genutzt 5) Risikoanalyse wurde vollständig bearbeitet 6) Datenmigration in 5.0 wurde durchgeführt Bereits bei dieser einfachen Testkonstellation werden gravierende Fehler festgestellt.
	 GST-2340	Bei der Deinstallation des GSTOOLS unter Linux wird nicht Alles deinstalliert, eine erneute Installation ist nicht möglich.				 Wiedergeöffnet	Bearbeitet	19/Apr/12	01/Feb/13	Die Deinstallation läuft zwar mittels des Installers durch, doch es wird nicht Alles deinstalliert. Bsp hierfür siehe Screenshots opt_nachDeinstallation_Debian_1_20120405.png und opt_nachDeinstallation_Debian_2_20120405.png. Des Weiteren hat man zusätzlich bei der Anmeldung von Debian zwei weitere Benutzer nämlich den Benutzer "Oracle" und "tomcat_gstool". Des Weiteren befindet sich unter Anwendungen/Zubehör noch "tote" Verweise auf "BSI GSTOOL 5.0", "BSI GSTOOL 5.0 Benutzerhandbuch" und "BSI IT-Grundschutzkataloge 12. EL". Dadurch dass bei der Deinstallation nicht Alles gelöscht wird, ist eine erneute Installation scheinbar nicht mehr möglich, man bekommt sofort nach dem Start der setup.run nur die Möglichkeit der Reparatur oder des Entfernens des GSTOOLS. Wählt man diese Option, kommt es zu einem Fehler, siehe Screenshot Installation_nachDeinstallation_Debian_20120405.png. Getestet unter Debian 6.0.4, Ubuntu 11.10 Oneric Ocelot, Ubuntu 10.04 Lucyd Lynx
	 GST-304	Wechsel der Datenbanken muss für einen normalen Benutzer möglich sein				 Überprüft	Wird nicht bearbeitet	06/Aug/10	01/Feb/13	Die beschriebene Möglichkeit zum Wechsel der aktuell zu bearbeitenden Datenbanken ist definitiv keine tragbare Lösung. Dieses Vorgehen ist weder praktikabel noch irgendwie ergonomisch. Ich verweise hier zudem auf das Alttool, bei dem der Wechsel einfach möglich ist. Kein Anwender darf kann gezwungen werden Einstellungen auf dem Tomcat-Server machen zu müssen. Der normale Anwender ist kein Administrator und darf das gar nicht. Dazu kommt noch, dass das GSTOOL sicher nicht die einzige Anwendung auf dem Webserver sein wird und ein runterfahren oft nicht möglich ist. Der Datenbankwechsel muss zwingend über die Tooloberfläche und durch den normalen Benutzer möglich sein - hierzu bietet sich der Loginbildschirm an. Anmerkung: Ich stelle mir gerade die Sicherheitsbeauftragten mit weit mehr als 100 zu verwaltenden Datenbanken vor, die täglich hunderte Anrufe beim Administrator des Webservers tätigen um mal schnell in die einzelnen Datenbanken zu sehen. Der Administrator wird sich bereits nach dem zweiten Anruf weigern seinen Server runterzufahren oder zu stoppen. Selbst ein Sicherheitsbeauftragter mit nur

S	Schlüssel	Zusammenfassung	Bearbeiter	Autor	Priorität	Status	Lösung	Erstellt	Aktualisiert	Beschreibung
										5 Datenbanken wird hier arge Probleme bekommen. ----- Zit. Die Arbeitsbereiche existieren nicht mehr. Eine ähnliche Funktionalität ist aber im Fachkonzept "Sicherheitskonzepte" abgebildet. In Servlet-Anwendungen werden die Datenbankanbindungen über den Servlet-Container (sprich über den TomCat) verwaltet, daher kann die Datenbank nur über dessen Deployment-Descriptor gewechselt werden. Der Wechsel kann nur dann erfolgen, wenn der TomCat gestoppt wurde und die Web-Applikation deployed (zur Verfügung gestellt) wurde.
	GST-3021	Importe mit anderen Metadaten als im System vorhanden sind nicht möglich			🔴	👤 Neu	Nicht erledigt	07/Feb/13	07/Feb/13	Um eine Unabhängigkeit vom Metadatenstand zu gewährleisten, sollten die Metadatenstände mit exportiert werden. Für das Zielsystem bietet das den Vorteil, nicht den gleichen Metadatenstand wie das exportierende System haben zu müssen. Vereinbart wurde eine Umsetzung dieser Anforderung bis 31.03.2012, durchgeführter Testimport (Anlage1) wurde mit Fehlermeldung (Anlage2) abgelehnt. Siehe dazu auch anmerkungen in Fachkonzept 25, Kap. 2.2.1
	GST-3017	Gefährdungen aus manuell hinzugefügtem Baustein werden nicht in der Risikoanalyse genutzt			🔴	👤 Neu	Nicht erledigt	07/Feb/13	07/Feb/13	Im Konzept gibt es ein Zielobjekt "Information1" vom Subtypen "Information". Es bekommt sehr hohen Schutzbedarf, in Sicherheitsanalyse wird dem Vorschlag zugestimmt, Risikoanalyse soll erfolgen. Dem Subtypen "Information" wird jetzt ein Baustein generell hinzugefügt. Dessen Gefährdungen werden in der Risikoanalyse nicht angezogen.
	GST-3014	Berichtsausgabe unvollständig; hier Bericht Kostenaufstellung			🔴	👤 Neu	Nicht erledigt	07/Feb/13	07/Feb/13	Obwohl selektiert, werden die Kosten für einen Baustein der übergeordneten Aspekte nicht im PDF-Bericht ausgegeben. Im HTML-Bericht sind sie dahingehend enthalten. Anlage=Auswahl, DB-Export, Bericht PDF
	GST-3012	Modul Audit fehlt			🔴	👤 Neu	Nicht erledigt	07/Feb/13	07/Feb/13	Es gibt zwar das Modul IS-Revisionen, allerdings fehlt ein Modul "Audit", wie es im Fachkonzept beschrieben ist.
	GST-2982	persönliche Grundfunktionen von anderem nutzer geändert			🔴	👤 Neu	Nicht erledigt	05/Feb/13	05/Feb/13	Beim Nachttesten von GST-1154 ist es mehrmals vorgekommen, dass ich die angehangene Meldung erhalten habe. Da wir im Moment mit mehreren Kollegen am testen sind vermute ich, dass der Fehler durch den Mehrbenutzerbetrieb zustande kommt. Unabhängig davon darf ein solcher Fehler aber in den Grundfunktionen die wie in GST-1154 beschrieben benutzerspezifisch zu speichern sind nicht vorkommen.
	GST-2899	Fehlende Daten beim Standardexport bz. Standard-Import			🔴	👤 Überprüft	Nicht nachvollziehbar	30/Jan/13	06/Feb/13	Ich habe einen Standardexport aus einem System durchgeführt und diesen in ein anderes System importiert, dabei trat Datenverlust auf, siehe Unteraufgaben. Quellsystem wird auf einem Windows Server 2003 betrieben, Zielsystem auf einem Ubuntu 12.04
	GST-2885	Datenverlust bei Sortierung beantworteter Datumsangaben			🔴	👤 Überprüft	Bearbeitet	28/Jan/13	31/Jan/13	Wie in Bild 01 angedeutet wurden die eingegebenen Datumangaben erfolgreich eingetragen und gespeichert (vgl. Nr. 1 und 2). Eine Sortierung führt zum Datenverlust eingetragen Datumsangaben. (vgl. Bild 02)
	GST-2884	Exception beim Import eines überprüften Fragebogens			🔴	👤 Angenommen	Bearbeitet	28/Jan/13	05/Feb/13	Diese Exception tritt vereinzelt auf und deutet auf einen missglückten Zugriff auf ein Arrayfeld, welches laut Fehlermeldung nicht existiert. vgl. Screenshots
	GST-2880	Datenverlust bei neuer Antwortbogenversion			🔴	👤 Angenommen	Nicht erledigt	28/Jan/13	31/Jan/13	Bei der Erstellung einer neuen Antwortbogenversion werden die Daten aus der Spalte "Verweise" nicht übernommen. (vgl. Bilder 01 und 02)
	GST-2846	Deinstallation unvollständig; Tomcat-Verzeichnis bleibt			🔴	👤 Überprüft	Bearbeitet	23/Jan/13	01/Feb/13	Umgebung: XP (VM von PERSICON) Nach Deinstallation bleibt der komplette Tomcat-Pfad mit Inhalten auf der Platte.
	GST-2840	Export eines Fragebogens wegen fehlerhafter Daten des Antwortentyps "Auswahlliste" nicht durchführbar			🔴	👤 Überprüft	Bearbeitet	23/Jan/13	31/Jan/13	Das Ausgangsszenario bildet eine definierte Auswahlliste, wie in Bild (Auswahlliste (fehlerhaft, Bild 01).jpg) verdeutlicht. Wird nun das Pflichtfeld (Punkt 1 im Bild Auswahlliste (fehlerhaft, Bild 02).jpg) gelöscht und der "OK"-Button geklickt (Punkt 2 im Bild Auswahlliste (fehlerhaft, Bild 02).jpg), kommt es zur erwarteten Fehlermeldung. Wird dieser Vorgang abgebrochen (Punkt 3 im Bild Auswahlliste (fehlerhaft, Bild 02).jpg) und eine Speicherung vorgenommen (Punkt 4 im Bild Auswahlliste (fehlerhaft, Bild 02).jpg), entsteht eine fehlerhafte Auswahlliste, wie der Pfeil in Bild (Auswahlliste (fehlerhaft, Bild 03).jpg) andeutet. Dies hat zur Folge, dass der Export eines Fragebogens nicht mehr möglich ist (vgl. Bild Auswahlliste (fehlerhaft, Bild 04).jpg)
	GST-2836	Exponentiell wachsende Anzahl von			🔴	👤 Überprüft	Bearbeitet	23/Jan/13	31/Jan/13	Das Ausgangsszenario wird in Screenshot "Auswahlliste (exp Fehler, Bild 01).jpg" dargestellt. Wird nun zuerst der "Abbrechen"-Button geklickt und anschließend der "Bearbeiten..."-Button in der

S	Schlüssel	Zusammenfassung	Bearbeiter	Autor	Priorität	Status	Lösung	Erstellt	Aktualisiert	Beschreibung
		Listenelementen bei der Antwortart "Auswahlliste"								resultierenden Ansicht, so potenziert sich die Anzahl der Einträge. (vgl. "Auswahlliste (exp Fehler, Bild 02).jpg"). Die Bilder "Auswahlliste (exp Fehler, Bild 03).jpg" und "Auswahlliste (exp Fehler, Bild 04).jpg" verdeutlichen die mehrmalige Ausführung der beschriebenen Vorgehensweise.
	GST-2799	Anordnung des Screens im Firefox 18.0 durcheinander und keine Auswahl möglich				 Überprüft	Nicht nachvollziehbar	17/Jan/13	05/Feb/13	Ich habe gestern das GSTOOL auf einem Ubuntu 12.04 installiert. Nach der Installation habe ich das GSTOOL im Firefox 18.0 gestartet. Das GSTOOL "sah" normal aus. Danach habe ich es direkt wieder geschlossen und heute Morgen den Rechner sowie das GSTOOL neu gestartet. Die Buttons und die Statuszeile sind nicht mehr an Ihrer Position (siehe Screenshot). Des Weiteren kann ich keinen Button oder Reiter mehr anklicken. Es wurden seit gestern keine Veränderungen am Rechner oder Firefox vorgenommen. Auch Neustart des Rechners bringt keine Besserung, das GSTOOL ist gar nicht nutzbar. Erst das Zurücksetzen des Firefox lässt das TOOL wieder "normal" aussehen.
	GST-2798	Standardimport funktioniert nicht				 Angenommen	Nicht erledigt	16/Jan/13	05/Feb/13	Ich wollte soeben einen Standard-Export/Import durchführen. Hierzu habe ich ein bestehendes von einem Kollegen heute erstelltes Siko exportiert und in mein Sicherheitskonzept importiert. Dies wird im Log auch entsprechend quittiert (ohne Fehler). Allerdings ist mein Sicherheitskonzept danach immernoch leer. Vorgehen: <ul style="list-style-type: none"> ■ Auswahl Siko von Kollegen ■ Erstellen und Ausführen eines Standardexportes ■ Auswahl des eigenen Siko ■ Auswahl der erstellten XML-Datei und Durchführung Import (allerdings wird dieser fälschlicherweise als RE-Import bezeichnet!) ■ Wechseln in Modul Grundschutz --> Keine Daten vorhanden
	GST-2789	Exception unmittelbar nach Neuinstallation				 Überprüft	Nicht nachvollziehbar	14/Jan/13	06/Feb/13	Umgebung: Windows 2003 Server R2 Neuinstallation des GSTOOLS mit Standardoptionen erster Aufruf des GSTOOLS führte zur Exception gem. Anlage Anschließend liefert der Server nur noch: "HTTP Status 404 - type Status report message description The requested resource () is not available. Apache Tomcat/6.0.33" Fehler nicht regelmäßig reproduzierbar. System wurde erneut von Backup eingespielt und Toolinstallation versucht -> Start möglich, keine Exception sehr beunruhigend...
	GST-2776	Probleme bei Neuinstallation				 Überprüft	Bearbeitet	11/Okt/12	27/Jan/13	Ich habe zum Nachtessen der Bugs eine lokale GS-Toolinstallation durchgeführt. Anschließend habe ich diese deinstalliert und wie vom Deinstaller gewünscht neugestartet. Nun benötige ich für das weitere Nachtessen erneut eine lokale Installation und habe den Installer daher erneut gestartet. Während der Installation tritt nun allerdings der im Bild zu sehende Fehler auf.
	GST-2743	Buttonleiste; Konfigurierbarkeit nicht umgesetzt				 Überprüft	Wird nicht bearbeitet	09/Okt/12	01/Feb/13	siehe Pflichtenheft Kap. 5.11
	GST-2736	Import von Netzplänen funktioniert nicht				 Angenommen	Bearbeitet	09/Okt/12	01/Feb/13	1. Ich habe einen Netzplan aus einem Sicherheitskonzept als XML exportiert und in ein neues, leeres Sicherheitskonzept versucht zu importieren. Der Import scheitert, obwohl eine Erfolgsmeldung ausgegeben wird, siehe Screen-6. Der Import muss aber möglich sein. 2. Jetzt habe ich versucht den exportierten Netzplan in das selbe Sicherheitskonzept zu importieren, in dem auch noch der Original-Netzplan vorhanden ist. Der Import schlug ebenfalls fehl, allerdings mit einer anderen Fehlermeldung, siehe screen7. 3. Jetzt habe ich versucht den exportierten Netzplan in das selbe Sicherheitskonzept zu importieren, in dem NICHT noch der Original-Netzplan vorhanden ist. Der Import schlug ebenfalls fehl, siehe screen7.
	GST-2707	Datenmigration aus GSTOOL 4.7 fehlerhaft oder abgebrochen				 Wiedergeöffnet	Bearbeitet	04/Okt/12	04/Feb/13	Entscheidend für einen späteren Wirkbetrieb ist die problemlose Datenmigration von bestehenden Datenbanken des GSTOOL 4.7 in die 5.0 a) Es werden während der Migration Fehlermeldungen ausgegeben und die Migration nicht durchgeführt. b) Es wird eine Migration durchgeführt, das Konzept enthält anschließend jedoch fehlerhafte Daten. In beiden Fällen wurden offenbar zu wenig Tests durch PERSICON durchgeführt. In diesem Task werden die entsprechenden Fälle als Unteraufgaben nun gesammelt verwaltet.
	GST-2620	Importierte Daten aus einem Zielobjekteexport erscheinen auf einmal, obwohl der Import fehlgeschlagen ist, in				 Überprüft	Nicht nachvollziehbar	03/Sep/12	06/Feb/13	Ich habe 2 Sicherheitskonzepte angelegt, test_Import_ZO_13 (Metadaten 13. EL) und test_Import_ZO_49 (Metadaten 4.9), siehe screenshot-1. Aktiv ist test_Import_ZO_13. Nun habe ich unter Sicherheitskonzepten/Import einen alten Zielobjekteexport ZW_1 (aus der letzten GSTOOL Version Sprint 7) probiert zu importieren, es erscheint eine Fehlermeldung, siehe Screenshot-2. Das PopUp

S	Schlüssel	Zusammenfassung	Bearbeiter	Autor	Priorität	Status	Lösung	Erstellt	Aktualisiert	Beschreibung
		einem anderen Konzept								<p>habe ich über "Schließen" geschlossen. Im aktiven Sicherheitskonzept test_Import_ZO_13 sind auch keine Daten importiert worden, siehe screenshot-2-2.</p> <p>Danach habe ich unter Sicherheitskonzepte/Verwaltung das aktive Sicherheitskonzept gewechselt, aktiv ist jetzt test_Import_ZO_49, siehe Screenshot-3. Nun bin ich wieder auf Sicherheitskonzept/Import gegangen, habe wieder den Zielobjekte_Export ZE_1 ausgewählt und direkt "Ausführen" angeklickt. Der Import läuft durch, siehe Screenshot-4. Geht man aber jetzt in das Modul IT-Grundschutz sieht man, dass nichts importiert worden ist. Auch mehrmaliges Aktualisieren bringt keinen Erfolg, siehe Screenshot-5.</p> <p>Wechsele ich aber nun wieder in das Sicherheitskonzept test_Import_ZO_13 zurück, wo der Import laut Meldung fehlgeschlagen ist, sind auf einmal hier die Daten vorhanden, siehe Screenshot-6</p>
	GST-2581	Änderungshistorie fehlerhaft				 Angenommen	<i>Nicht erledigt</i>	28/Jul/12	19/Sep/12	Die Änderungshistorie weist schwere Fehler auf. Im Hinblick auf die zu erteilende Abnahme, bitten wir darum, die vertraglich vereinbarte Qualitätssicherung durchzuführen und nicht darauf zu warten, dass wir Fehler melden.
	GST-2240	Wimmelmeldung; Mehrbenutzerbetrieb				 Angenommen	Bearbeitet	27/Feb/12	17/Jan/13	
	GST-170	Verantwortliche werden nicht entsprechend der Zuständigkeiten angeboten				 Überprüft	Bearbeitet	23/Mai/10	06/Feb/13	Bei den Verantwortlichen für eine Maßnahme sollten die Modellierten Rollen ausgewertet und entsprechende Vorschläge vom Tool gemacht werden. Derzeit werden aber immer sämtliche erfasste Mitarbeiter angeboten. Eine Möglichkeit der Einschränkung finde ich nicht.